Município de Alandroal

DOCUMENTOS DE PRESTAÇÃO DE CONTAS RELATIVO AO EXERCÍCIO FINANCEIRO DE 2021

Município de Alandroal

RELATÓRIO DE GESTÃO PARA O ANO DE 2021

0003

Relatório de Gestão

Mensagem do Presidente 4
Nota Introdutória 6
Enquadramento Macroeconómico 7
Enquadramento internacional 7
Economia Europeia 7
Economia Portuguesa 8
Atividade Institucional 9
Análise Financeira 11
Impactos Financeiros do Combate à Pandemia 11
Balanço 14
Demonstração de Resultados 17
Fluxos de Caixa 18
Indicadores económico-financeiros 19
Endividamento Municipal 20
Análise Orçamental 22
Execução da Receita 22
Impostos Diretos 23
Taxas, Multas e Outras Penalidades 24
Rendimentos de Propriedade 24
Transferências Correntes 24
Venda de Bens e Serviços Correntes 25
Venda de Bens de Investimento 25
Transferências de Capital 25
Passivos Financeiros 25
Execução da Despesa 25
Despesas com Pessoal 27
Aquisição de Bens e Serviços 28

Juros e Outros Encargos 28
Transferências Correntes 28
Outras Despesas Correntes 28
Aquisição de Bens de Capital 28
Passivos Financeiros 29
Equilíbrio Orçamental 29
Indicadores Orçamentais 29
Grandes Opções do Plano 30
PPI – Plano Plurianual de Investimentos 30
AMR – Atividades Mais Relevantes 32
LCPA – Lei dos Compromissos e dos Pagamentos em atraso 33
Contabilidade de Gestão 35
Proposta de Aplicação De Resultados 36

Índice de Tabelas

Tabela 1 - Dados Estatísticos – 2019/2021 8
Tabela 2 - Apoio às Famílias - COVID 19 11
Tabela 3 -Apoio às Instituições - COVID 19 12
Tabela 4 -Outros Apoios - COVID-19 13
Tabela 5- Outras Despesas - COVID-19 13
Tabela 6- Despesas no combate à pandemia - COVID 19 14
Tabela 7- Evolução do Ativo – 2021/2020 15
Tabela 8- Evolução do Património Liquido- 2021/2020 15
Tabela 9- Evolução do Passivo - 2021/2020 16
Tabela 10 - Evolução dos Rendimentos - 2021/2020 17
Tabela 11- Evolução dos Gastos - 2021/2020 17
Tabela 12- Evolução dos Resultados - 2021/2020 18
Tabela 13- Fluxos De Caixa 2021 18
Tabela 14 - Indicadores Económico-Financeiros 19
Tabela 15 - Evolução do Endividamento - 2021/2020 20
Tabela 16-Endividamento Municipal - 2021/2020 20
Tabela 17- Divida Global - 2021/2020 21
Tabela 18- Execução da Receita – 2021/2020 22
Tabela 19- Impostos Diretos - 2021/2020 23
Tabela 20- Taxas, Multas e outras Penalidades–2021/2020 24
Tabela 21- Transferências Correntes - 2021/2020 24

0005

Tabela 22- Venda de Bens e Serviços Correntes - 2021/2020 25
Tabela 23- Execução da Despesa - 2021 26
Tabela 24 - Despesas com Pessoal - 2021/2020 27
Tabela 25- Aquisição de Bens e Serviços Correntes - 2021/2020 28
Tabela 26- Equilíbrio Orçamental - 2021 29
Tabela 27- Indicadores Orçamentais 29
Tabela 28- Execução do PPI - 2021 31
Tabela 29 -Execução das AMR'S - 2021 32
Tabela 30 -Fundos Disponíveis 33
Tabela 31- Pagamentos em atraso - 2021 34

Índice de Gráficos

Gráfico 1 - Prazo Médio de Pagamento -2021 21
Gráfico 2-Repartição da Receita - 2021 23
Gráfico 3 - Repartição da Despesa - 2021 27

0006

MENSAGEM DO PRESIDENTE

Se pode haver ano em que todo o exercício financeiro de uma autarquia pode ser marcado e condicionado por uma única causa, esse será o ano de 2021 e a causa a pandemia de COVID-19, provocada pelo vírus SARS-COV-2, que chegou a Portugal em março de 2020.

Com efeito, tendo exigido uma profunda inversão de prioridades ainda em 2020, foi ao longo de todo o ano de 2021 que as medidas tomadas de mitigação dos efeitos da pandemia tiveram maior impacto financeiro, prolongando-se esse efeito ainda pelo ano de 2022.

Foi um ano em que foi necessário continuar a apoiar as instituições do concelho, em particular as IPSS com valência de lar, com equipamentos de adaptação das instalações à pandemia, equipamentos de proteção individual (EPIs) e testagem regular de utentes e funcionários. Para garantir o seu funcionamento, foi necessário manter os apoios extraordinários às duas creches do concelho. Foram mais de 120 mil euros para estes fins.

Também foi o ano da efetivação do apoio direto às empresas do concelho através do pagamento, em igual valor, dos apoios conseguidos através dos programas do Estado de compensação das empresas pelos efeitos da pandemia (Programa APOIAR, apoio à redução de atividade dos trabalhadores independentes e Programa Adaptar). Foram mais de 165 mil euros entregues diretamente às empresas por esta via.

No total, para além das medidas descritas, entre apoios sociais e à educação e investimento na segurança e proteção dos funcionários e colaboradores do município, foram mais de 970 mil euros de impactos financeiros diretos com o combate à pandemia.

No que diz respeito à redução do endividamento, o município honrou os seus compromissos com o FAM. Uma vez que, devido à situação de pandemia, voltou a ser possível beneficiar da não amortização de capital, foram pagos apenas os juros correspondentes com um trimestre com taxa reduzida resultante da revisão obtida junto do FAM e que irá permitir uma diminuição de cerca de 783 mil euros no serviço da dívida até final do empréstimo. Assim, por esta via o endividamento foi reduzido em 152.472 euros no ano de 2021, assim, como a margem do endividamento (excesso de dívida) no valor de 347.634 euros.

O município seguiu a sua trajetória de lançamento de obras estruturantes para o concelho, financiadas por fundos comunitários com destaque para o início da intervenção de restauro e conservação das muralhas da Fortaleza de Juromenha, em outubro, num investimento que ultrapassará os cinco milhões de euros.

A execução de fundos comunitários esteve, praticamente, ao nível de 2020, na ordem dos 472 mil euros, registando-se 307 mil euros não pagos no ano, mas referentes a pedidos de pagamento apresentados. Apesar deste desempenho, a execução da receita de fundos comunitários relativos a obras financiadas ficou abaixo do previsto justificado pela dificuldade em adjudicar obras (concurso desertos) e pelo mercado de construção que se debate com escassez de mão de obra e fornecimento de materiais que acaba por condicionar a execução física das obras.

Ainda ao nível da receita regista-se um aumento de 155.015€ com a cobrança de impostos diretos, com todos os impostos a aumentar e um aceleramento acentuado do Imposto municipal sobre transmissões

com um aumento de 50% em relação ao ano anterior. Aumento também a registar nas transferências correntes, por via da receita do orçamento de estado e da comparticipação de fundos comunitários, e na receita de capital em 575.793€ e 132.687€, respetivamente. Em síntese, a taxa de execução da receita foi de 81% e a receita cobrada aumentou 914 mil euros em relação ao ano anterior.

Em termos das obrigações gerais do regime financeiro das autarquias locais e da Lei dos Compromissos e dos Pagamentos em atraso (LCPA) manteve-se o cumprimento do principio de equilíbrio orçamental nos termos da legislação em vigor e de, no mínimo, 10% dos pagamentos em atraso ou com mais de 90 dias, já que o município continua a não registar qualquer pagamento em atraso, pelo terceiro ano consecutivo. O prazo médio de pagamento, aumentou ligeiramente, fixando-se nos 6 dias.

0008

NOTA INTRODUTÓRIA

A reforma da contabilidade e contas públicas surge no contexto da necessidade de revisão do modelo de gestão das finanças públicas, visando colmatar um conjunto de fragilidades do anterior modelo. A publicação do Sistema de Normalização Contabilística para as Administrações Públicas (SNC-AP), aprovado pelo Decreto-Lei n.º 192/2015, de 11 de setembro, e da nova Lei de Enquadramento Orçamental (LEO), aprovada pela Lei n.º 151/2015, de 11 de setembro, abrem caminho à reforma da gestão pública.

O SNC-AP visa promover a harmonização contabilística, fomentando o alinhamento entre a contabilidade pública e as contas nacionais, uniformizar procedimentos, melhorar a transparência das contas públicas, contribuir para a satisfação das necessidades dos utilizadores da informação e relato orçamental e financeiro das entidades públicas. Este conjunto de normas integrantes do novo normativo representa um modelo importante de normalização contabilística e implica alterações profundas na contabilidade pública.

O Decreto-Lei nº 192/2015 de 11 de setembro referia que durante o ano de 2016 todas as entidades públicas deviam assegurar as condições e tomar as decisões necessárias para a transição para o SNC-AP, no entanto os vários adiamentos levaram ao atraso deste processo pelo que só no ano de 2020 se avançou com a sua aplicação.

Neste âmbito, durante o ano de 2021 continuamos o processo de transição/aperfeiçoamento para o SNC-AP.

Assim, os documentos de prestação de contas relativos ao ano de 2021, em conformidade com o disposto na alínea i) do n.º 1 do artigo 33.º da Lei n.º 75/2013, de 12 de setembro, e perspetivando o controlo político da Assembleia Municipal, em consonância com a alínea l) do n.º 2 do artigo 25.º da mencionada lei, o controlo jurisdicional do Tribunal de Contas e o controlo administrativo de verificação da legalidade por parte dos órgãos da tutela da Administração Central, foram elaborados de acordo com os seguintes normativos:

Decreto-Lei n.º 192/2015, de 11 de setembro - Sistema de Normalização Contabilística para as Administrações Públicas (SNC-AP);

A Instrução n.º 1/2019 - Prestação de contas das entidades sujeitas à jurisdição e aos poderes de controlo do Tribunal de Contas (TC);

A Resolução n.º 2/2021 do Tribunal de Contas - Prestação de contas relativas ao ano de 2021 e gerências partidas de 2022;

O Regime Financeiro das Autarquias Locais, aprovado pela Lei n.º 73/2013, de 3 de setembro.

0009

ENQUADRAMENTO MACROECONÓMICO

ENQUADRAMENTO INTERNACIONAL

De acordo com o relatório do orçamento do estado para 2022 (não aprovado), a atividade económica mundial apresentou uma forte recuperação em 2021, devendo o crescimento do produto interno bruto (PIB) situar-se próximo dos 6%, após uma quebra sem precedentes em 2020 causada pela pandemia de COVID-19. Após um crescimento moderado no primeiro semestre, o qual foi influenciado pelo agravamento da pandemia no início do ano em alguns países, espera-se um maior dinamismo a partir do segundo semestre, liderado pelas economias avançadas, refletindo o avanço da vacinação, as medidas de apoio à economia e o impacto de uma maior flexibilidade nas medidas de restrição à atividade económica. Numa análise trimestral, o PIB real do G20 acelerou, registando um crescimento de 4% em termos homólogos no segundo trimestre de 2021 (3,5% no primeiro trimestre), tendo superado o nível registado antes da pandemia (quarto trimestre de 2019), impulsionado pelo forte desempenho económico da China, mas ainda com algumas diferenças de crescimento entre os países.

Com a abertura das economias, no primeiro semestre de 2021 assistiu-se a uma recuperação significativa do comércio mundial de mercadorias, o qual regista um crescimento homólogo de 14,2% (quebra homóloga de 5,3% no ano de 2020), com destaque para um crescimento mais robusto das trocas comerciais dos países emergentes. O ritmo de recuperação do comércio mundial ainda está rodeado de incerteza, decorrente do desfasamento entre a capacidade da oferta mundial e as condições da procura, nomeadamente através dos estrangulamentos persistentes do lado da oferta no abastecimento de produtos intermédios essenciais, tais como semicondutores, necessários ao fabrico de produtos, com reflexos na produção industrial e nas exportações das economias avançadas. A esta incerteza acresce alguma potencial perturbação no comércio internacional decorrente da saída do Reino Unido da União Europeia e agora com a situação do conflito armado entre a Rússia e a Ucrânia.

A taxa de inflação para o conjunto das economias avançadas deverá acelerar para 2,4% em 2021 (0,7% em 2020), devido à forte aceleração dos preços das matérias-primas, estando previsto situar-se em 2,2%, em média anual, na área do euro (0,3% em 2020), de acordo com o Banco Central Europeu (BCE). Esta evolução deve-se, em grande medida, ao contributo da componente energética, bem como ao aumento dos custos de produção, resultantes da disrupção das cadeias de abastecimento, e à retoma da atividade económica.

ECONOMIA EUROPEIA

A economia da área do euro tem estado também a recuperar rapidamente, apesar de alguma incerteza relacionada com a pandemia de COVID-19 e dos estrangulamentos do lado da oferta. A retoma mais forte do que o esperado no segundo trimestre de 2021 deverá prolongar-se no segundo semestre, sendo expetável que se supere o nível anterior à crise em finais de 2021. Globalmente, o crescimento do PIB previsto para a área do euro deverá situar-se em torno de 5% em 2021 (-6,5% em 2020), em resultado do contributo positivo da procura interna (especialmente do consumo privado e do investimento residencial), impulsionado pela diminuição da incerteza e pela recuperação do rendimento disponível real das famílias. Por sua vez, a recuperação do rendimento está associada ao

stock de poupança acumulada durante a pandemia, que atingiu em 2020 um máximo desde 2002, e à melhoria gradual do emprego num período de condições de financiamento muito favoráveis.

ECONOMIA PORTUGUESA

Em 2021, a economia portuguesa caraterizou-se pela recuperação forte da atividade económica, a partir do segundo trimestre do ano, após observar em 2020 a quebra da atividade económica (-8,4%) mais acentuada desde 1995, seguida de uma quebra de -5,7% no primeiro trimestre do ano, decorrente das várias vagas da pandemia de COVID-19.

Apesar da quebra registada no primeiro trimestre do ano, a economia portuguesa registou uma evolução positiva no primeiro semestre de 2021, com o PIB real a crescer, em termos homólogos, 4,3% (-10,3% no primeiro semestre de 2020). Para a recuperação rápida da economia contribuíram a melhoria da envolvente externa, o levantamento gradual das medidas restritivas de confinamento, em paralelo com a elevada taxa de vacinação contra a doença COVID-19, e os programas de estímulo económico, tanto a nível nacional quanto europeu.

Os indicadores disponíveis, especialmente os relativos à evolução do consumo privado, indiciam uma aceleração da recuperação da atividade económica. Com efeito, o Instituto Nacional de Estatística prevê que a economia portuguesa cresça 4,6% em 2021.

TABELA 1 - DADOS ESTATÍSTICOS – 2019/2021

Indicadores	2019	2020	2021
Produto Interno Bruto	2,70%	-8,40%	4,60%
Consumo Privado	3,30%	-7,10%	5,00%
Consumo Público	2,10%	0,40%	4,80%
Procura Interna	3,00%	-5,50%	5,10%
Formação Bruta de Capital Fixo	3,30%	-5,70%	4,90%
Exportações	4,10%	-18,60%	9,60%
Importações	4,90%	-12,10%	10,30%
Índice Harmonizado de preços no consumidor	0,30%	-0,10%	0,90%
Taxa de desemprego	6,60%	7,00%	6,60%

Fonte: Dados retirados da Síntese Económica de Conjuntura INE fevereiro 2022 e do Boletim Económico do Banco de Portugal -Dezembro de 2021

0011

ATIVIDADE INSTITUCIONAL

Estrutura organizacional efetiva

A Estrutura e Organização dos Serviços do Município do Alandroal foi aprovada nos termos do Decreto-Lei 305/2009 de 23 de outubro a 28 de dezembro de 2012, sendo publicadas no Diário da República 2ª série nº 110 do dia 8 de junho de 2016, n.º 112 do dia 14 de junho de 2016 e n.º 113 do dia 15 de junho 2016.

Recursos humanos

O mapa de pessoal, elaborado nos termos da Lei Geral do Trabalho em Funções Públicas, aprovada pela Lei nº 35/2014 de 20 de junho, foi aprovado pela Camara Municipal em reunião de 25 de novembro de 2020 e pela Assembleia Municipal na sessão de 18 de dezembro de 2020.

A 31 de dezembro de 2021, dos lugares constantes do mapa de pessoal encontravam-se preenchidos com pessoal em funções o número de efetivos discriminado no mapa abaixo, num total de 193 trabalhadores.

Pessoal	Cargo Politico		CTFP TI		CTFP TD		Comissão de Serviço		Total	
	dez/20	dez/21	dez/20	dez/21	dez/20	dez/21	dez/20	dez/21	dez/20	dez/21
Dirigente intermédio de 2º Grau										
Técnico Superior			36	37	0	0			36	37
Assistente Técnico			41	42	0	0			41	42
Assistente Operacional			116	106	0	0			116	106
Informático			6	6					6	6
Cargo Político	3	3								
Outros			2	2	0	0			2	2
Soma	3	3	201	193		0			201	193
Redução	0	0	7	8	0	0			7	8
Redução art.º63.º da LOE 2015										

Aposentaram-se 6 trabalhadores no ano de 2021, uma rescisão de contrato e um falecimento totalizando 8 trabalhadores.

0012

Foram realizadas no ano 2021, um total de 68 ações de formação, de 1059 horas, no universo de todos os trabalhadores do município, com uma despesa anual de 746 €.

0013

ANÁLISE FINANCEIRA

IMPACTOS FINANCEIROS DO COMBATE À PANDEMIA

Em Portugal, o Decreto do Presidente da República n.º 14-A/2020, de 18 de março, veio declarar o estado de emergência, com fundamento na verificação de uma situação de calamidade pública. Seguiu-se depois o Decreto n.º 2-A/2020, de 20 de março, que procedeu à execução da declaração do estado de emergência. A este veio ainda juntar-se o Decreto Lei de 11/2020, de 6 de dezembro e diversos outros diplomas de natureza setorial.

A Câmara Municipal de Alandroal não podia alhear-se das suas responsabilidades públicas, aprofundando, desta forma, a sua intervenção social e económica numa fase de enormes dificuldades, sempre consciente de que este foi apenas o primeiro passo de uma perspetiva de intervenção que visará, igualmente, a recuperação da economia local a médio prazo.

Assim, a Câmara Municipal de Alandroal deu continuidade ao conjunto de medidas, que iniciou em 2020 para, não só, enfrentar localmente a ameaça sanitária provocada pela doença, como, também, para mitigar os efeitos negativos na economia, na vida das famílias e na atividade das empresas, cujos impactos financeiros foram os seguintes:

TABELA 2 - APOIO ÀS FAMÍLIAS - COVID 19

	Valor 2020	Valor 2021	Obs.
Medida de combate à covid-19 – cabaz alimentar da pascoa	0,00 €	4 196,99 €	Apoio financeiro para ajuda aos munícipes em resposta ao COVID - 19
Refeições	2 498,00 €	0,00 €	Apoio financeiro para pagamento de refeições no âmbito da pandemia COVID-19 - APIT
Programa Alandroal convida – compra de diversos produtos	0,00 €	12 993,29 €	Apoio financeiro para ajuda aos munícipes em resposta ao COVID - 19
Apoio financeiro para melhoria de qualidade do munícipe/ agregado familiar	3 851,00 €	10 800,36 €	Apoio financeiro para melhoria de qualidade do munícipe/ agregado familiar em resposta ao COVID 19
Total	**6 349,00 €**	**27 990,64 €**	

0014

TABELA 3 -APOIO ÀS INSTITUIÇÕES - COVID 19

	Valor 2020	Valor 2021	Obs.
Hospital Espirito Santo	20 000,00 €	0,00 €	Aquisição de 1 Ventilador
Centro de Saúde do Alandroal	21 009,00 €	0,00 €	Aquisição de viatura de apoio ao Centro de Saúde do Alandroal
Associação Desportiva de Santiago Maior	0,00 €	8 141,43 €	Apoio financeiro para implementação de medida de proteção do COVID
APIT - Associação de proteção dos idosos da freguesia de terena	6 767,00 €	4 934,05 €	Apoio financeiro para implementação de medida de proteção do COVID
Cruz Vermelha	29 504,00 €	62 097,50 €	Apoio financeiro para implementação de medida de proteção do COVID
O Cantinho amigo de Santiago Maior	35 581,00 €	6 703,31 €	Apoio financeiro para implementação de medida de proteção do COVID
Centro Social Paroquial de Alandroal	8 000,00 €	16 000,00 €	Apoio financeiro para implementação de medida de proteção do COVID
Forças de Segurança	0,00 €	23 010,80 €	Apoio financeiro para implementação de medida de proteção do COVID
Total	**120 861,00 €**	**120 887,09 €**	

TABELA 4 -OUTROS APOIOS - COVID-19

	Valor 2021	Obs.
Apoiar.pt	92 104,24 €	Apoio financeiro para implementação de medida de proteção do COVID
Apoiar +Simples	22 539,06 €	Apoio financeiro para implementação de medida de proteção do COVID
Apoiar Restauração	874,22 €	Apoio financeiro para implementação de medida de proteção do COVID
Apoio a restauração - combate aos efeitos da pandemia	22 946,23 €	Apoio financeiro para implementação de medida de proteção do COVID
Apoiar redução de atividade	18 506,43 €	Apoio financeiro para implementação de medida de proteção do COVID
Apoio – Segurança Social trabalhadores independentes	5 506,80 €	Aquisição de viatura de apoio ao Centro de Saúde do Alandroal
Programa Adaptar	2 776,30 €	Apoio financeiro para implementação de medida de proteção do COVID
Apoio à manutenção dos contratos de trabalho – Layoff	302,11 €	Apoio financeiro para implementação de medida de proteção do COVID
Total	**165 555,39 €**	

TABELA 5- OUTRAS DESPESAS - COVID-19

	2020	2021
Despesas com o Pessoal	**25 391,00 €**	**32 171,68 €**
Aquisições de bens e serviços	**313 066,00 €**	**631 120,57 €**
Aquisições de bens	189 324,00 €	82 950,49 €
Aquisição de serviços	123 742,00 €	548 170,08 €
Aquisições de bens de capital	**146 950,00 €**	**36 554,19 €**
TOTAL	**485 407,00 €**	**699 846,44 €**

(Nota: na tabela 5, na aquisição de bens, estão incluídos 17.190,28 da tabela 2 e 22 946,23 da tabela 4)

As medidas que atrás foram descriminadas, encontram-se na tabela abaixo detalhadas por rubricas orçamentais:

TABELA 6- DESPESAS NO COMBATE À PANDEMIA - COVID 19

	2020	2021
	Pagamentos	Pagamentos
01 - Despesas com o pessoal	25 391,00 €	32 171,68 €
02 - Aquisições de bens e serviços	313 066,00 €	631 120,57 €
04 - Transferências Correntes	44 215,00 €	233 130,02 €
07 - Aquisições de Capital	146 950,00 €	36 554,19 €
08 - Transferências de Capital	82 995,00 €	41 166,59 €
Total	612 617,00 €	974 143,05 €

Deste modo, os impactos financeiros diretos com o combate à pandemia, quer seja em medidas de apoio, quer seja em investimento, superou um total de 974 mil euros em 2021. Além dos impactos diretos.

BALANÇO

O ativo do Município de Alandroal no final de 2021 era de 32,7 milhões de euros.

O valor ativo não corrente de 30,2 milhões de euros, apresenta uma diminuição de 214 507 euros, uma vez que houve ativos fixos tangíveis e intangíveis bens que foram objeto de regularização de depreciações de anos anteriores. Houve também um decréscimo dos diferimentos em virtude da dívida passar para curto prazo.

Quanto ao ativo corrente, verifica-se uma diminuição de 523 895 euros., esta variação deve-se essencialmente pela diminuição do valor de caixa e depósitos. As restantes rubricas sofreram um aumento face ao ano anterior.

0017

TABELA 7- EVOLUÇÃO DO ATIVO – 2021/2020

RUBRICAS	2020	2021	Δ 2021/2020 %	Δ 2021/2020 €
Ativo não corrente	**30 429 917**	**30 215 410**	**-1%**	**- 214 507**
Ativos fixos tangíveis	29 277 868	29 225 615	**0%**	**- 52 253**
Ativos intangíveis	232 656	107 403	**-54%**	**- 125 253**
Investimentos Participações financeiras	425 260	425 260	**0%**	**-**
Diferimentos	494 068	457 065	**-7%**	**- 37 002**
Outros ativos financeiros	66	66	**0%**	**-**
Ativo corrente	**2 964 855**	**2 440 959**	**-18%**	**- 523 895**
Inventários	87 449	110 323	**26%**	**22 874**
Devedores por transferências e subsídi	99 428	306 570	**208%**	**207 141**
Clientes, contribuintes e utentes	110 542	124 098	**12%**	**13 556**
Estado e outros entes públicos				**-**
Outras contas a receber	871 868	904 417	**4%**	**32 548**
Diferimentos	34 370	37 244	**8%**	**2 874**
Caixa e depósitos	1 761 197	958 308	**-46%**	**- 802 889**
Total do ativo	**33 394 772**	**32 656 369**	**-2%**	**- 738 403**

No que concerne ao património líquido, o mesmo apresenta uma diminuição de 833 521 euros comparativamente a 2020, esta diminuição resulta da variação de 1 999 mil euros dos resultados transitados, que correspondem a regularizações de amortizações de anos anteriores e da transferência do resultado liquido do ano de 2020.

TABELA 8- EVOLUÇÃO DO PATRIMÓNIO LIQUIDO- 2021/2020

RUBRICAS	2020	2021	Δ 2021/2020 %	Δ 2021/2020 €
Património/Capital	29 881 479	29 881 479	0%	0
Reservas	111 237	111 237	0%	0
Resultados transitados	-22 856 550	- 24 855 770	9%	-1 999 220
Ajustamentos em ativos financeiros	0	0		0
Outras variações no património líquido	4 250 600	5 211 208	23%	960 608
Resultado líquido do período	-1 597 521	-1 392 430	-13%	205 091
Total do Património Líquido	**9 789 244**	**8 955 723**	-9%	-833 521

Em relação ao passivo, o Município de Alandroal fechou o ano com um valor de 23 700 euros, sendo constituído em 61% por passivo não corrente e em 39% por passivo corrente.

Comparativamente ao período homólogo, o total do passivo teve um aumento de 95 mil de euros que se deve ao aumento do valor dos diferimentos no passivo corrente.

No passivo não corrente, a variação negativa resulta dos financiamentos obtidos, e devido à carência da amortização do empréstimo do Fundo de Apoio Municipal (FAM) que existiu em 2021, mas, que em 2022 já irá ser pago. Assim, houve transferência da componente de passivo não corrente para passivo corrente.

Relativamente ao passivo corrente o aumento deriva da rubrica dos diferimentos em 181 mil euros que se reporta à especialização dos subsídios ao investimento recebidos, cujos projetos, ainda não se encontram concluídos e à passagem da componente de curto prazo dos financiamentos obtidos, como atrás referido. De salientar que continua a diminuir a dívida de fornecedores. Quanto ao aumento da rubrica estado e outros entes públicos, deve-se aos pagamentos dos encargos inerentes aos aumentos dos vencimentos do pessoal.

TABELA 9- EVOLUÇÃO DO PASSIVO - 2021/2020

RUBRICAS	2020	2021	Δ 2021/2020 %	Δ 2021/2020 €
Passivo não corrente	**15 551 369**	**14 429 928**	**-7%**	**-1 121 441**
Provisões	131 768	133 068	**1%**	**1 300**
Financiamentos obtidos	15 363 815	14 241 073	**-7%**	**-1 122 741**
Outras contas a pagar	55 787	55 787	**0%**	**0**
Passivo corrente	**8 054 159**	**9 270 718**	**15%**	**1 216 559**
Credores por transf. e subsídios não reembolsáveis concedido	528 438	494 068	**-7%**	**-34 370**
Fornecedores	39 568	34 496	**-13%**	**-5 072**
Adiantamentos clientes, contribuintes e utentes	1 227	1 227	**0%**	**0**
Estado e outros entes públicos	57 973	74 234	**28%**	**16 262**
Acionistas/sócios/associados				**0**
Financiamentos obtidos	150 160	1 131 034	**653%**	**980 874**
Fornecedores de investimentos				**0**
Outras contas a pagar	486 736	564 060	**16%**	**77 324**
Diferimentos	6 790 057	6 971 599	**3%**	**181 542**
Total do Passivo	**23 605 528**	**23 700 646**	**0%**	**95 118**

0019

DEMONSTRAÇÃO DE RESULTADOS

Os rendimentos do ano de 2021 aumentaram em 1 351 mil euros. Este aumento deve-se às transferências e subsídios correntes obtidos, impostos e também à amortização dos valores imputados às receitas do FEF de capital e do art.º 35º.

TABELA 10 - EVOLUÇÃO DOS RENDIMENTOS - 2021/2020

RUBRICAS	2020	2021	Δ 2021/2020%	Δ 2021/2020 €
Impostos, contribuições e taxas	999 537	1 238 976	24%	239 439
Vendas	257 640	252 719	-2%	- 4 921
Prestações de serviços e concessões	1 072 807	1 062 148	-1%	- 10 659
Transferências e subsídios correntes obtidos	6 224 489	6 880 589	11%	656 100
Rendimentos/Gastos imputados de entidades controladas				-
Imparidade de inventários e ativos biológicos	3 573	6 116	71%	2 543
Provisões (aumentos/reduções)	50 000	7 503	-85%	- 42 497
Outros rendimentos e ganhos	477 181	992 817	108%	515 637
Juros e rendimentos similares obtidos	3 903	3	-100%	- 3 900
Total dos Rendimentos	**9 089 129**	**10 440 871**	15%	1 351 742

Quanto aos gastos, verifica-se que os mesmos totalizaram 11 833 mil euros, registando um aumento de 1 146 mil euros, comparativamente a 2020.

TABELA 11- EVOLUÇÃO DOS GASTOS - 2021/2020

RUBRICAS	2020	2021	Δ 2021/2020 %	Δ 2021/2020 €
Custo das mercadorias vendidas e das matérias consumidas	-550 173	-487 072	-11%	63 101
Fornecimentos e serviços externos	-2 107 931	-3 002 598	42%	-894 667
Gastos com pessoal	-3 849 152	-4 144 373	8%	-295 221
Transferências e subsídios concedidos	-997 918	-1 267 023	27%	-269 105
Imparidade de inventários e ativos biológicos	0	0		0
Imparidade de dívidas a receber (perdas/reversões)	-244 405	-10 667	-96%	233 738
Outros gastos e perdas	-151 842	-90 579	-40%	61 263
Gastos/reversões de depreciação e amortização	-2 497 055	-2 610 590	5%	-113 535
Provisões	-24 275	-1 300	-95%	22 975
Juros e gastos similares suportados	-263 901	-219 099	-17%	44 802
Total dos Gastos	**-10 686 651**	**-11 833 301**	11%	-1 146 651

Os aumentos das rubricas de fornecimentos e serviços externos, transferências e subsídios concedidos, bem como, gastos com o pessoal, comparativamente a 2020, devem-se essencialmente às diversas atividades inerentes ao combate da pandemia de COVID-19. Os gastos com o pessoal, refletem os aumentos verificados no ano, nomeadamente, por via do aumento do salário mínimo, bem como, outros efeitos.

0020

TABELA 12- EVOLUÇÃO DOS RESULTADOS - 2021/2020

RUBRICAS	2020	2021	Δ 2021/2020 %	Δ 2021/2020 €
Resultados antes de depreciações e gastos de financiamento	1 159 531	1 437 256	24%	277 725
Resultado operacional (antes de resultados financeiros)	-1 337 524	-1 173 334	-12%	164 190
Resultado antes de impostos	-1 597 521	-1 392 430	-13%	205 091
Resultado líquido do período	-1 597 521	-1 392 430	-13%	205 091

O resultado líquido do exercício cifrou-se num valor negativo de 1 392 mil euros.

O EBITDA (resultado antes de depreciações e gastos de financiamento) sofreu um agravamento pelos motivos antes referidos.

O resultado operacional apresenta uma melhoria, essencialmente por via do valor das depreciações e amortizações do exercício que desceram cerca de 113 mil euros. Efetivamente muitos bens chegaram ao fim da sua vida útil, tal como é apresentado na nota 5.6 do anexo às demonstrações financeiras. Destacam-se nesse quadro as Infraestruturas, pelo que importa fazer uma avaliação a estes ativos no sentido de ser revista a sua vida útil, caso tal se justifique face à sua operacionalidade.

FLUXOS DE CAIXA

TABELA 13- FLUXOS DE CAIXA 2021

Fluxos de Caixa	2021	2020 REEXPRESSO
Fluxos de caixa das atividades operacionais (a)	488 849,20	1 120 353,85
Fluxos de caixa das atividades de investimento (b)	(930 490,12)	(583 726,89)
Fluxos de caixa das atividades de financiamento (c)	(361 248,32)	(537 484,79)
Variação de caixa e seus equivalentes (a+b+c)	**(802 889,24)**	**(857,83)**
Caixa e seus equivalentes no início do período	**1 761 196,81**	**1 762 054,64**
De execução orçamental	1 703 382,32	1 667 315,60
De operações de tesouraria	57 814,49	94 739,04
Caixa e seus equivalentes no fim do período	**958 307,57**	**1 761 196,81**
De execução orçamental	898 395,82	1 703 382,32
De operações de tesouraria	59 911,75	57 814,49

0021

Os fluxos de caixa das atividades operacionais apresentam-se positivos, todavia as atividades de investimento e de financiamento apresentam-se negativas. A variação de caixa é negativa, tendo no exercício sido consumido o saldo da gerência anterior.

INDICADORES ECONÓMICO-FINANCEIROS

De seguida encontram-se os principais indicadores económico-financeiros.

TABELA 14 - INDICADORES ECONÓMICO-FINANCEIROS

			2020	2021
Liquidez	Liquidez Geral	Ativo corrente (ou CP) / Passivo corrente (ou CP)	36,87%	26,33%
	Liquidez Reduzida	(Ativo Corrente-Inventários)/Passivo Corrente	35,73%	25,14%
	Liquidez Imediata	Disponibilidades/Passivo Corrente	21,87%	10,34%
Rentabilidade	Rentabilidade operacional do Volume de Negócios (ROVN)	Resultados operacionais (EBIT) / Volume de negócios * 100	-10053,19%	-8923,60%
	Rentabilidade do Património Líquido (RPL)	Resultados Líquidos/ Património Líquido * 100	-1631,91%	-1554,79%
	Rentabilidade Operacional do Ativo (ROA)	Resultados operacionais (EBIT) / Ativo * 100	-400,52%	-359,30%
Estrutura Financeira	Autonomia Financeira	Património Líquido/Ativo	29,31%	27,42%
	Solvabilidade	Património Líquido/Passivo	41,47%	37,79%
	Endividamento	Passivo/Ativo	70,69%	72,58%

ENDIVIDAMENTO MUNICIPAL

O Município de Alandroal terminou o ano de 2021 com um endividamento de 15 989 mil euros, o que representa uma diminuição de 152 mil euros face a 2020.

TABELA 15 - EVOLUÇÃO DO ENDIVIDAMENTO - 2021/2020

Descrição	2020	2021	Variação
Total do Passivo	**23 605 528**	**23 700 646**	**95 118**
Operações de Tesouraria	57 814	59 912	2 097
Fundo de Apoio Municipal	-	-	-
Provisões	131 768	133 068	1 300
Diferimentos	6 790 057	6 971 599	181 542
Acréscimos de gastos	484 503	547 154	62 651
Total da Dívida	**16 141 386**	**15 988 913**	**- 152 472**

As dívidas de curto prazo aumentaram em 970 mil euros face a 2020, e as dividas de médio e longo prazo diminuíram em 1 123 mil euros. Esta variação deve-se ao ajustamento do plano do serviço da divida do FAM.

TABELA 16-ENDIVIDAMENTO MUNICIPAL - 2021/2020

		2020 (1)	2021 (2)	Variação(2-1)€
Curto Prazo	Fornecedores c/c	39 568	34 496	- 5 072
	Fornecedores Imobilizado	-	-	-
	Credores por transferências e subsídios não reembolsáveis	528 438	494 068	- 34 370
	Credores diversos	344	12 920	12 576
	Estado e Outros Entes Públicos	57 834	74 095	16 262
	Adiantamentos de Clientes, contribuintes e utentes	1 227	1 227	-
	Empréstimos exigíveis no c/prazo	150 160	1 131 034	980 874
	Total	**777 571**	**1 747 840**	970 269
M/L Prazo	Empréstimos	15 363 815	14 241 073	- 1 122 741
	Leasing			-
	Credores com acordo de pagamento			-
	Total	**15 363 815**	**14 241 073**	- 1 122 741
	Total Geral	16 141 386	15 988 913	- 152 472

Nos termos da Lei n.º 73/2013, de 3 de setembro – Regime Financeiro das Autarquias Locais e das Entidades Intermunicipais -, a dívida global não pode ultrapassar em 31 de dezembro de cada ano, 1,5 vezes a média da receita corrente líquida cobrada nos três anos anteriores. Esta dívida engloba os empréstimos, os contratos de locação financeira e quaisquer outras formas de endividamento, por iniciativa dos municípios, junto de instituições financeiras, bem como, todos os restantes débitos a terceiros, decorrentes de operações orçamentais, relevando ainda para efeitos deste cálculo os valores referentes às entidades participadas.

Nestes termos, para efeitos de cálculo da dívida global do Município de Alandroal, o valor total é de 16 054 580 euros.

TABELA 17- DIVIDA GLOBAL - 2021/2020

	2020	2021	Δ 2021/2020 €
1 - Limite da Divida Total	12 474 644,00	12 682 128,00	207 484,00
2 - Divida Total de Operações Orçamentais	16 141 385,70	15 988 913,32	- 152 472,38
Divida Total	16 141 385,70	15 988 913,32	- 152 472,38
Empréstimos bancários excluídos do cálculo	0,00	0,00	-
3 - Contribuição das Participadas	53 343,95	65 666,62	12 322,67
4 - Divida Global (2) +(3)	16 194 729,65	16 054 579,94	- 140 149,71
5 - Margem de endividamento (1)-(4)	-3 720 085,65	-3 372 451,94	347 633,71

A margem do endividamento (excesso de dívida) diminuiu face a 2020 no valor de 347 634 euros.

De acordo com o estabelecido na Resolução do Conselho de Ministros nº 34/2008, de 22 de fevereiro, o prazo médio de pagamento (PMP) do Município, é calculado de acordo com o indicado e definido nos termos do nº 4, do Despacho 9870/2009, de 13 de abril de 2009.Tem vindo a ser apresentado pela DGAL conforme se encontra divulgado no SIIAL.

Dada a transição do POCAL para o SNC-AP, a informação não está a ser disponibilizada, nomeadamente a Ficha do Município do ano de 2020 e 2021. Assim, apresenta-se o calculo provisório elaborado pelo Município.

O prazo médio de pagamentos para 2021 ficou situado em 6 dias.

GRÁFICO 1 - PRAZO MÉDIO DE PAGAMENTO -2021

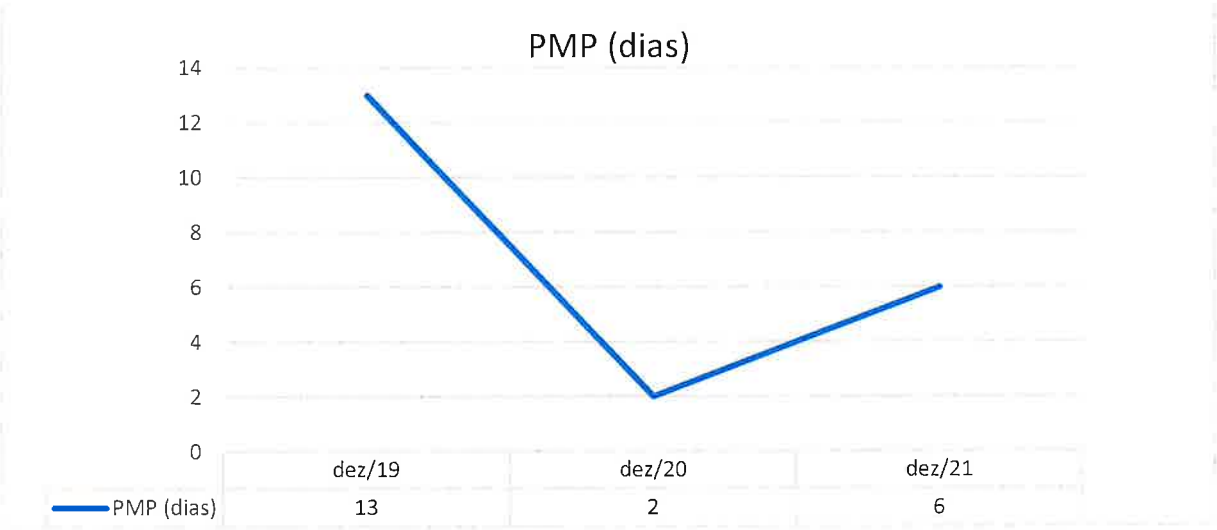

ANÁLISE ORÇAMENTAL

EXECUÇÃO DA RECEITA

No exercício orçamental em análise, a receita atingiu o montante de 12 897 mil euros, e uma taxa de execução de 81 %. As receitas correntes corresponderam a 94% do total da receita, a receita de capital a 44% e as outras receitas a 100%.

TABELA 18- EXECUÇÃO DA RECEITA – 2021/2020

Designação	2020	2021				Δ 2021/2020 %	Δ 2021/2020 €
	Receita Cobrada	Receita Prevista	Receita Cobrada	Tx. Execução	% no Total		
1. Impostos Diretos	905130,35	1060145,82	1060145,82	100%	8%	17%	155 015
Imposto municipal sobre imóveis	512767,38	524307,49	524307,49	100%	4%	2%	11 540
Imposto único de circulação	104138,14	111049,61	111049,61	100%	1%	7%	6 911
Imposto municipal sobre transmissões	259771,26	388493,05	388493,05	100%	3%	50%	128 722
Derrama	28453,57	36295,67	36295,67	100%	0%	28%	7 842
2. Impostos Indiretos		1		0%	0%		0
4. Taxas Multas e Outras Penalidades	52435,11	80393,88	73571,8	92%	1%	40%	21 137
5. Rendimentos de Propriedade	363639,73	363957	362298,57	100%	3%	0%	-1 341
6. Transferências Correntes	6253679,47	7255590,4	6829472,36	94%	53%	9%	575 793
7. Vendas de Bens e Serviços Correntes	1003861,75	1189279,74	979961,49	82%	8%	-2%	-23 900
8. Outras Receitas Correntes	13107,18	37516,6	37516,6	100%	0%	186%	24 409
Total das Receitas Correntes	**8591853,59**	**9986884,44**	**9342966,64**	94%	72%	9%	751 113
9. Venda de Bens de Investimento	72038,89	23328,53	23323,53	100%	0%	-68%	-48 715
10. Transferência de Capital	1635835,75	3687815,2	1814299,36	49%	14%	11%	178 464
11. Ativos		1		0%	0%		0
12. Passivos Financeiros		494368	0	0%	0%	0%	0
13. Outras Receitas Capital	8010,8	10950	10950	100%	0%	37%	2 939
Total das Receitas Capital	**1715885,44**	**4216462,73**	**1848572,89**	44%	14%	8%	132 687
15. Repos. não Abatidas aos Pagamentos	7836,13	2035,94	2035,94	100%	0%	-74%	-5 800
16. Saldo da gerência anterior	1667315,6	1703382,32	1703382,32	100%	13%	2%	36 067
Total das Outras Receitas	1675151,73	1705418,26	1705418,26	100%	13%	2%	30 267
Total das Receitas	**11 982 890,76**	**15 908 765,43**	**12 896 957,79**	81%	100%	8%	914 067

Quanto à sua repartição, as transferências correntes e de capital são a maior fonte de financiamento da atividade municipal, com cerca de 53% e 14%, do total da receita, respetivamente. Os impostos diretos representam 8%, bem como, a venda de bens e serviços correntes.

GRÁFICO 2-REPARTIÇÃO DA RECEITA - 2021

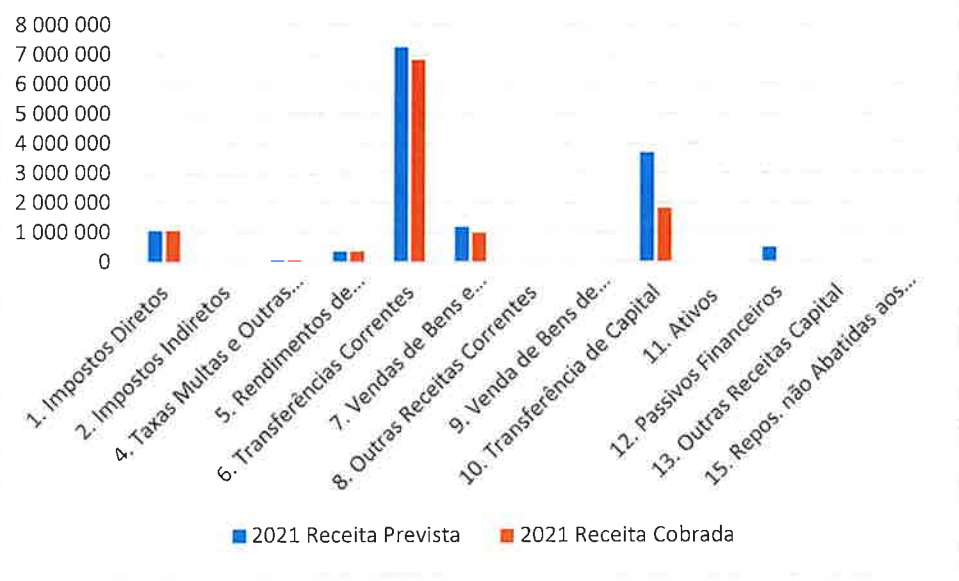

IMPOSTOS DIRETOS

Os impostos diretos aumentaram 155 mil euros (+17%) comparativamente a 2020. Todas as rubricas registaram um aumento, destacando-se o imposto municipal sobre transmissões, que registou um aumento de 129 mil euros (50%) e a derrama, que registou um aumento de cerca de 8 mil euros (28%).

TABELA 19- IMPOSTOS DIRETOS - 2021/2020

Designação	2020	2021	Δ 2021/2020 %	Δ 2021/2020 €
1. Impostos Diretos	**905 130**	**1 060 146**	**17%**	**155 015**
Imposto municipal sobre imóveis	512 767	524 307	2%	11 540
Imposto único de circulação	104 138	111 050	7%	6 911
Imposto municipal sobre transmissões	259 771	388 493	50%	128 722
Derrama	28 454	36 296	28%	7 842

0026

TAXAS, MULTAS E OUTRAS PENALIDADES

As taxas, multas e outras penalidades aumentaram 21 mil euros. O aumento advém das taxas.

TABELA 20- TAXAS, MULTAS E OUTRAS PENALIDADES–2021/2020

Designação	2020	2021	Δ 2021/2020 %	Δ 2021/2020 €
4. Taxas, multas e outras penalidades	52 435	73 572	**40%**	**21 137**
Taxas	51 465	68 476	**33%**	**17 011**
Multas e outras penalidades	970	5 096	**425%**	**4 126**

RENDIMENTOS DE PROPRIEDADE

Os rendimentos de propriedade advêm essencialmente da renda do contrato de concessão de distribuição de energia elétrica com a EDP (364 mil euros).

TRANSFERÊNCIAS CORRENTES

As transferências correntes, contemplam, entre outras, as transferências provenientes do Orçamento do Estado, nomeadamente, Fundo de Equilíbrio Financeiro (FEF), Fundo Social Municipal (FSM) e Participação Fixa no IRS, as comparticipações comunitárias a projetos cofinanciados e outras transferências, donde se destaca as transferências no âmbito da Educação.

De salientar ainda o aumento de 576 mil euros nas verbas oriundas do orçamento do estado, a que corresponde um crescimento de 9%.

TABELA 21- TRANSFERÊNCIAS CORRENTES - 2021/2020

Designação	2020	2021	Δ 2021/2020%	Δ 2021/2020 €
6. Transferências Correntes	**6 253 679**	**6 829 472**	**9%**	**575 793**
Receita do Orçamento do Estado	5 624 844	6 048 416	**8%**	**423 572**
Transferências no âmbito da educação	461 701	452 998	**-2%**	**-8 703**
Comparticipação comunitária de projetos	98 343	163 572	**66%**	**65 229**
Outras	68 791	164 486	**139%**	**95 695**

0027

VENDA DE BENS E SERVIÇOS CORRENTES

A venda de bens e serviços correntes diminui em cerca de 24 mil de euros (-2%).

TABELA 22- VENDA DE BENS E SERVIÇOS CORRENTES - 2021/2020

Designação	2020	2021	Δ 2021/2020 %	Δ 2021/2020 €
7. Venda de bens e serviços correntes	**1 003 862**	**979 961**	**-2%**	**-23 900**
Venda de bens	266 482	266 568	**0%**	**86**
Serviços	708 604	682 525	**-4%**	**-26 079**
Rendas	28 776	30 868	**7%**	**2 092**

VENDA DE BENS DE INVESTIMENTO

A alienação de lotes originou uma receita desta rubrica orçamental em mais de 23 mil de euros.

TRANSFERÊNCIAS DE CAPITAL

Nas transferências de capital, para além das transferências do Orçamento do Estado no âmbito do Fundo de Equilíbrio Financeiro, são contabilizadas as receitas provenientes das comparticipações de candidaturas a fundos comunitários.

PASSIVOS FINANCEIROS

O Município não teve receita referente a esta rubrica.

EXECUÇÃO DA DESPESA

A execução da despesa ascendeu em 2021 a 12 milhões de euros, resultando numa taxa de execução de 76%.

As despesas correntes foram de 8,9 milhões de euros e as de capital de 3 milhões de euros, com um peso relativo de 75% e 25%, respetivamente.

Comparativamente a 2020, verifica-se um aumento de cerca de 1,7 milhões euros.

TABELA 23- EXECUÇÃO DA DESPESA - 2021

Descrição	2020	2021				Δ 2021/2020 %	Δ 2021/2020 €
	Despesa Paga	Despesa Prevista	Despesa Paga	Tx. Exec.	% no Total		
1 - Despesas com Pessoal	3 765 888	4 140 705	4 099 257	99%	34%	9%	333 368
Remunerações Certas e Permanentes	2 859 807	3 021 684	2 990 006	99%	25%	5%	130 199
Abonos Variáveis e Eventuais	112 700	214 780	207 875	97%	2%	84%	95 175
Segurança Social	793 381	904 241	901 375	100%	8%	14%	107 994
2 - Aquisição de Bens e Serviços Correntes	2 673 755	3 667 462	3 386 632	92%	28%	27%	712 877
Aquisição de bens	840 643	829 882	760 727	92%	6%	-10%	-79 916
Aquisição de serviços	1 833 112	2 837 580	2 625 905	93%	22%	43%	792 793
3 - Juros e outros encargos	263 915	220 397	219 380	100%	2%	-17%	-44 535
4 - Transferências Correntes	778 257	1 184 248	1 120 156	95%	9%	44%	341 899
5 - Subsídios		1		0%	0%	0%	0
6 - Outras Despesas Correntes	91 798	128 388	120 645	94%	1%	31%	28 848
Total Despesa Corrente	**7 573 613**	**9 341 201**	**8 946 070**	**96%**	**75%**	**18%**	**1 372 457**
7 - Aquisição de Bens de Capital	2 211 937	6 095 019	2 773 716	46%	23%	25%	561 779
8 - Transferências de Capital	211 603	263 430	136 908	52%	1%	-35%	-74 694
9 - Ativos Financeiros	7 629	1	0	0%	0%	-100%	-7 629
10 - Passivos Financeiros	273 570	150 235	141 868	94%	1%	-48%	-131 702
11 - Outras Despesas de Capital	1 158	501	0	0%	0%	-100%	-1 158
Total Despesa Capital	**2 705 896**	**6 509 186**	**3 052 492**	47%	25%	13%	346 596
Total da Despesa	**10 279 508**	**15 850 387**	**11 998 562**	76%	100%	17%	1 719 054

Em termos de repartição, as despesas com pessoal representaram 34% da despesa municipal, a aquisição de bens e serviços correntes com 28% e a aquisição de bens de capital com 23%.

GRÁFICO 3 - REPARTIÇÃO DA DESPESA - 2021

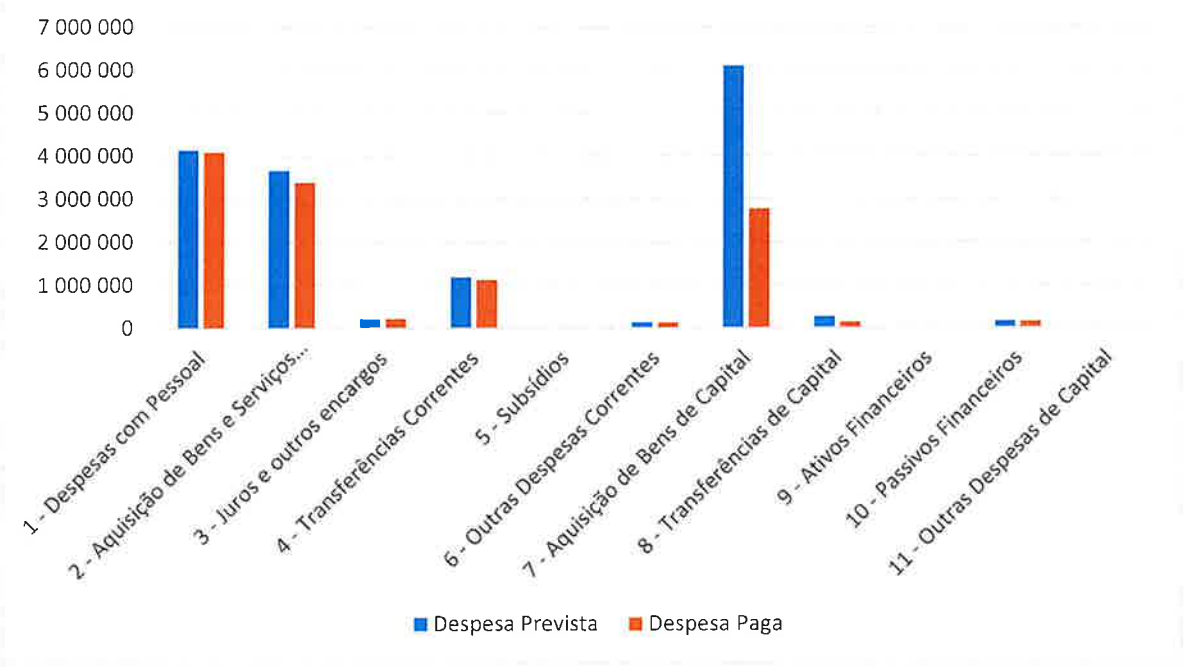

DESPESAS COM PESSOAL

As despesas com pessoal apresentam, em 2021, um aumento de 333 mil euros relativamente ao ano anterior (9%), ascendendo a 4 milhões de euros.

O que se reflete nos encargos com pessoal, essencialmente, nas remunerações certas e permanentes e nos encargos com a segurança social, bem como, nos abonos variáveis e eventuais.

TABELA 24 - DESPESAS COM PESSOAL - 2021/2020

Designação	2020	2021	Δ 2021/2020 %	Δ 2021/2020 €
1 - Despesas com Pessoal	3 765 888	4 099 257	9%	333 368
Remunerações Certas e Permanentes	2 859 807	2 990 006	5%	130 199
Abonos Variáveis e Eventuais	112 700	207 875	84%	95 175
Segurança Social	793 381	901 375	14%	107 994

0030

AQUISIÇÃO DE BENS E SERVIÇOS

As aquisições de bens e serviços, apresentam uma variação de cerca de 712 mil de euros (27%) relativamente ao ano anterior. Evidenciando-se um aumento na aquisição de serviços e uma diminuição na aquisição de bens devido à situação pandémica.

TABELA 25- AQUISIÇÃO DE BENS E SERVIÇOS CORRENTES - 2021/2020

Designação	2020	2021	Δ 2021/2020 %	Δ 2021/2020 €
2 - Aquisição de Bens e Serviços Correntes	2 673 755	3 386 632	27%	712 877
Aquisição de bens	840 643	760 727	-10%	-79 916
Aquisição de serviços	1 833 112	2 625 905	43%	792 793

JUROS E OUTROS ENCARGOS

Os juros e outros encargos apresentam uma diminuição de cerca de 44 mil euros comparativamente a 2020.

TRANSFERÊNCIAS CORRENTES

As transferências correntes, apresentam, relativamente aos valores executados no ano anterior, um acréscimo de 342 mil euros. Uma parte deste acréscimo deve-se a transferências para famílias e a instituições de solidariedade social, como forma de combate à pandemia, que viram os seus apoios duplicados, o Município fez um esforço financeiro para efetuar os respetivos pagamentos logo após a sua aprovação.

OUTRAS DESPESAS CORRENTES

As outras despesas correntes aumentaram em cerca de 29 mil euros.

AQUISIÇÃO DE BENS DE CAPITAL

Em termos do investimento efetuado, que corresponde a despesa com a aquisição de bens de capital, o valor executado atingiu o montante de 2,7 milhões de euros, que representa um acréscimo de 562 mil euros face a 2020.

0031

PASSIVOS FINANCEIROS

Os passivos financeiros diminuíram cerca de 132 mil euros comparativamente a 2020, derivado exclusivamente à carência da amortização do empréstimo do FAM.

EQUILÍBRIO ORÇAMENTAL

O regime financeiro das autarquias locais, publicado em anexo à Lei nº 73/2013, de 3 de setembro, determina que as receitas correntes brutas devem ser pelo menos iguais às despesas correntes, acrescidas das amortizações médias de empréstimos de médio e longo prazo.

TABELA 26- EQUILÍBRIO ORÇAMENTAL - 2021

31/12/2021		
1.	Receitas Correntes Bruta Cobrada	9 352 544
2.	Despesa Corrente	8 946 070
3.	Amortização Média de emp. de M/L Prazo	923 238
4.=2.+3.	**TOTAL**	9 869 308
5.=1.-4.	**Equilíbrio Orçamental**	**- 516 763**
6.	Saldo da Gerência (art.104º OE2018)/(artº 40nº5 Lei nº 73/2013)	459 996
7.=5.+6.	**Equilíbrio Orçamental**	**- 56 767**
8.	Receita Corrente Liquida	9 342 967
9.=8.*5%	5% das Receitas Totais	467 148
10.=7.+9.	**Equilíbrio Orçamental**	**410 381**
		CUMPRIMENTO

Dando cumprimento ao nº 2 e 5 do artº 40, da Lei 73/2013, verifica-se o principio do equilíbrio, com recurso à componente da aplicação do saldo de gerência, bem como, o acréscimo de 5% das receitas correntes.

INDICADORES ORÇAMENTAIS

TABELA 27- INDICADORES ORÇAMENTAIS

	2020	2021
Receita cobrada líquida/Previsões corrigidas	90%	81%
Despesa paga líquida/ Dotações corrigidas	77%	76%
Receita corrente liquida - Despesa corrente	1 018 241	396 897
Receita de capital - Despesa de capital	- 990 010	-1 203 919
Receita efetiva - Despesa efetiva + Juros e outros encargos	581 180	- 443 738
Receita efetiva - Despesa efetiva	317 265	- 663 119

GRANDES OPÇÕES DO PLANO

As Grandes Opções do Plano (GOP's) refletem financeiramente as atividades anteriormente descritas. Como instrumentos de gestão, as GOP's estão divididas em dois documentos: o Plano Plurianual de Investimentos (PPI) e as Atividades Mais Relevantes (AMR).

Em termos de execução, as GOP's no final de 2021, tinham uma previsão de despesa de 15,8 milhões de euros, dos quais foram assumidos compromissos de cerca de 14,1 milhões de euros.

Destes, foram faturados 12 milhões e foram pagos 12 milhões de euros, o que representa uma taxa de realização e de execução de 75%.

PPI – PLANO PLURIANUAL DE INVESTIMENTOS

O Plano Plurianual de Investimentos (PPI) agrega o investimento em aquisição de bens de capital, executado pelo Município de Alandroal. O PPI apresenta uma dotação de 6,5 milhões de euros, dos quais foram faturados 3 milhões e pagos 3 milhões de euros.

As funções gerais tiveram uma maior taxa de execução, 75,10%, seguida das outras funções com uma taxa de execução de 62,37%. As funções económicas tiveram uma taxa de execução de 49,33%. Por fim as funções sociais tiveram uma taxa de execução de 26,18%.

0033

TABELA 28- EXECUÇÃO DO PPI - 2021

Designação	Despesa Prevista	Despesa Faturada	Despesa Paga	Tx. De Execução
Funções Gerais	**430 494**	**323 300**	**323 300**	**75,10%**
Administração geral	259 083	244 605	244 605	94,41%
Proteção civil e luta contra incêndios	171 412	78 696	78 696	45,91%
Funções Sociais	**1 415 858**	**378 258**	**370 665**	**26,18%**
Ensino não superior	203 004	-	-	0,00%
Saúde	180 287	332	332	0,18%
Ação social	55 503	49 128	41 551	74,86%
Habitação	9	-	-	0,00%
Ordenamento do território	58 781	28 781	28 781	48,96%
Saneamento	50 443	9 171	9 171	18,18%
Abastecimento de água	23 047	12 369	12 369	53,67%
Residuos Sólidos	37 895	6 492	6 492	17,13%
Proteção do meio ambiente e conservação da natureza	108 670	99 331	99 331	91,41%
Cultura	692 116	166 568	166 551	24,06%
Outras actividades civicas e religiosas	6 102	6 089	6 089	99,78%
Funções Económicas	**4 216 668**	**2 080 446**	**2 080 270**	**49,33%**
Indústria e Energia	71 282	64 007	64 007	89,79%
Transportes rodoviários	1 819 691	800 113	800 097	43,97%
Agricultura, pecuária, silvicultura, caça e pesca	1			0,00%
Turismo	2 279 144	1 216 326	1 216 165	53,36%
Outras funções económimas	46 551			0,00%
Outras Funçoes	**446 165**	**278 258**	**278 258**	**62,37%**
Operaçoes da dívida Autárquica	150 235	141 868	141 868	94,43%
Diversas não específicadas	**295 931**	**136 390**	**136 390**	**46,09%**
TOTAL	**6 509 186**	**3 060 263**	**3 052 492**	**46,90%**

AMR – ATIVIDADES MAIS RELEVANTES

Por sua vez, as atividades mais relevantes (AMR's) apresentam uma despesa prevista de 9,3 milhões de euros, com uma faturação de 9 milhões de euros e uma execução de 8,9 milhões de euros.

As funções sociais tiveram uma execução de 96%, destacando-se nestas o ensino não superior com uma execução de 99%.

As funções gerais tiveram uma execução de 97% e as funções económicas 73%.

Nas outras funções estão registados os valores transferidos para as Juntas de freguesia, com uma execução de 96%.

TABELA 29 -EXECUÇÃO DAS AMR'S - 2021

Designação	Despesa Prevista	Despesa Faturada	Despesa Paga	Tx. De Execução
Funções Gerais	**7 533 482**	**7 348 945**	**7 283 318**	**97%**
Administração geral	6 564 148	6 421 411	6 356 106	97%
Proteção civil e luta contra incêndios	969 334	927 535	927 212	96%
Funções Sociais	**960 466**	**931 545**	**919 187**	**96%**
Ensino superior	162 047	160 844	159 192	98%
Ensino não superior	156 276	154 993	154 993	99%
Saúde	2			0%
Acção social	111 234	100 789	100 357	90%
Ordenamento do território	1	-	-	0%
habitação	2	-	-	0%
Saneamento	189	149	149	79%
Abastecimento de água	28 835	27 783	27 783	96%
Resíduos sólidos	17 732	17 042	17 042	96%
Proteção do meio ambiente e conservação da natureza	82 456	75 342	71 058	86%
Cultura	378 844	371 760	365 771	97%
Desporto, recreio e lazer	19 927	19 926	19 926	100%
Outras activicas cívicas e religiosas	2 921	2 918	2 918	100%
Funções Económicas	**304 078**	**223 110**	**222 495**	**73%**
Indústria e energia	50 990	50 333	50 333	99%
Turismo	225 776	145 523	144 908	64%
Transportes e comunicações	2	-	-	0%
Outras funções económicas	27 310	27 254	27 254	100%
Outras Funções	**541 173**	**521 413**	**521 069**	**96%**
Operações da dívida autárquica	203 077	202 290	202 290	100%
Diversas não especicificadas	338 096	319 123	318 779	94%
TOTAL	**9 339 200**	**9 025 014**	**8 946 070**	**96%**

0035

LCPA – LEI DOS COMPROMISSOS E DOS PAGAMENTOS EM ATRASO

A Lei dos Compromissos e dos Pagamentos em Atraso (LCPA), alterada e republicada pela Lei n.º 22/2015, de 17 de março, estabelece as regras aplicáveis à assunção de compromissos e aos pagamentos em atraso das entidades públicas. O objetivo primordial desta lei é o controlo da execução orçamental e, em particular, da despesa pública constituindo um elemento crítico para garantir o cumprimento das metas orçamentais. Esta lei impõe assim limites à gestão municipal, impossibilitando a assunção de novos compromissos no caso de não existirem fundos disponíveis.

Por sua vez, o artigo 7.º da LCPA, estabelece que a execução orçamental não pode conduzir, em qualquer momento, a um aumento dos pagamentos em atraso. Esta disposição legal foi cumprida durante o ano de 2021.

TABELA 30 -FUNDOS DISPONÍVEIS

	Fundos disponiveis iniciais	Compromissos assumidos acumulados	Fundos disponiveis após compromissos	Pagamentos acumulados	Compromissos assumidos por pagar
janeiro	5 340 231	3 663 792	1 676 439	393 510	3 270 283
fevereiro	2 070 690	5 002 020	3 018 648	889 587	4 112 433
março	4 916 884	7 082 361	3 446 101	1 779 916	5 302 445
abril	4 416 935	7 212 725	4 872 821	2 447 932	4 764 793
maio	5 081 557	9 701 001	3 637 910	3 209 355	6 491 647
junho	3 517 704	11 888 557	2 592 693	4 065 823	7 822 734
julho	2 469 926	13 532 370	1 798 242	5 372 410	8 159 961
agosto	2 625 712	13 701 789	2 456 294	6 189 673	7 512 116
setembro	3 902 588	14 643 992	3 619 991	7 431 683	7 212 309
outubro	4 411 830	14 939 352	4 435 477	8 492 979	6 446 373
novembro	5 615 471	16 361 538	5 503 285	9 696 472	6 665 066
dezembro	5 134 070	16 858 307	5 081 936	11 998 562	4 859 745

0036

Nos termos do artigo 108.º do LOE 2020, até ao final do ano de 2021, as entidades incluídas no subsetor da administração local reduzem, no mínimo, 10% dos pagamentos em atraso com mais de 90 dias registados, em setembro de 2021, no Sistema Integrado de Informação das Autarquias Locais (SIIAL), o Município não tem pagamentos em atraso.

TABELA 31- PAGAMENTOS EM ATRASO - 2021

2021	Valor
Pagamentos em atraso em 31/12/2021	0
Valor a Reduzir = 10% dos pagamentos em atraso a 31/12/2021	0
Objetivo para 31/12/2021	0
Pagamentos em atraso a 31/12/2021	0
CUMPRIMENTO	**SIM**

0037

CONTABILIDADE DE GESTÃO

A contabilidade de gestão ainda não foi implementada no Município de Alandroal tendo-se ainda assim, desenvolvido alguns trabalhos inerentes ao cumprimento desta obrigação. A norma de contabilidade publica 27 do SNC-AP dispõe que a contabilidade de gestão destina -se a produzir informação relevante e analítica sobre custos, e sempre que se justifique, sobre rendimentos e resultados, para satisfazer uma variedade de necessidades de informação dos gestores e dirigentes públicos na tomada de decisões, designadamente nos seguintes domínios:

a. No processo de elaboração de orçamentos (por exemplo, orçamentos por atividades, produtos ou serviços).
b. Nas funções de planeamento e controlo, e na justificação para um plano de redução de custos;
c. Na determinação de preços, tarifas e taxas, como é o caso das entidades do setor local, cujos preços e taxas devem estar justificados pelo seu custo;
d. No apuramento do custo de produção de ativos fixos ou de bens e serviços;
e. Na mensuração e avaliação de desempenho (economia, eficiência, eficácia e qualidade) de programas;
f. Na fundamentação económica de decisões de gestão como, por exemplo, para justificar a entrega de determinados serviços a entidades externas ou para fundamentar o valor de comparticipação do Estado em serviços praticados a preços inferiores ao custo ou preço de mercado.

PROPOSTA DE APLICAÇÃO DE RESULTADOS

Propõe-se que o resultado líquido do período 2021, no montante negativo de 1 392 429,89€, seja transferido para a conta 561 - Resultados Transitados – períodos anteriores.

O Presidente da Câmara Municipal

O Presidente da Assembleia Municipal

O Vice-Presidente

O 1º Secretário

O Vereador

O 2º Secretário

A Vereadora

A Vereadora

0039

Município de Alandroal

DEMONSTRAÇÕES FINANCEIROS DE 2021

ANEXO ÀS DEMONSTRAÇÕES FINANCEIRAS 2021

INDICE

Balanço

Demonstração dos resultados por natureza

Demonstração dos Fluxos de caixa

Demonstração das alterações no património líquido

Anexo às demonstrações financeiras

0041

Município de Alandroal

ALANDROAL

VILA DO ALANDROAL

BALANÇO

www.cm-alandroal.pt

BALANÇO

RUBRICAS	NOTAS	DATAS	
		31/12/2021	31/12/2020
		SNC-AP	SNC-AP
ATIVO			
Ativo não corrente			
Ativos fixos tangíveis	5	29 225 615,01	29 277 867,61
Ativos intangíveis	3	107 403,47	232 656,01
Investimentos Participações financeiras	9/18.1	425 260,00	425 260,00
Diferimentos	30.3.4	457 065,43	494 067,58
Outros ativos financeiros		66,24	66,24
		30 215 410,15	**30 429 917,44**
Ativo corrente			
Inventários	9/10	110 323,11	87 448,83
Devedores por transferências e subsídios não reembolsáveis	9/18.1	306 569,56	99 428,37
Clientes, contribuintes e utentes	9/18.1	124 097,70	110 541,92
Outras contas a receber	9/18.1	904 416,94	871 868,45
Diferimentos	30.3.4	37 244,21	34 370,17
Caixa e depósitos	1.3	958 307,57	1 761 196,81
		2 440 959,09	**2 964 854,55**
Total do ativo		**32 656 369,24**	**33 394 771,99**
PATRIMÓNIO LÍQUIDO			
Património/Capital	30.1.1/2	29 881 478,64	29 881 478,64
Reservas	30.1.1/2	111 236,96	111 236,96
Resultados transitados	30.1.1/2	(24 855 770,10)	(22 856 550,16)
Outras variações no património líquido	30.1.1/2	5 211 207,59	4 250 599,60
Resultado líquido do período	30.1.1/2	(1 392 429,89)	(1 597 521,34)
Total do Património Líquido		**8 955 723,20**	**9 789 243,70**
PASSIVO			
Passivo não corrente			
Provisões	15.1	133 067,89	131 767,58
Financiamentos obtidos	18.2	14 241 073,13	15 363 814,61
Outras contas a pagar	18.2	55 786,69	55 786,69
		14 429 927,71	**15 551 368,88**
Passivo corrente			
Credores por transferências e subsídios não reembolsáveis concedidos	18.2	494 067,58	528 437,75
Fornecedores	18.2	34 496,00	39 568,11
Adiantamentos de clientes, contribuintes e utentes	18.2	1 227,48	1 227,48
Estado e outros entes públicos	18.2	74 234,03	57 972,50
Financiamentos obtidos	18.2	1 131 033,96	150 160,39
Outras contas a pagar	18.2	564 060,12	486 735,90
Diferimentos	30.3.5	6 971 599,16	6 790 057,28
		9 270 718,33	**8 054 159,41**
Total do Passivo		**23 700 646,04**	**23 605 528,29**
Total do Património Líquido e Passivo		**32 656 369,24**	**33 394 771,99**

0043

Município de Alandroal

DEMONSTRAÇÃO DE RESULTADOS POR NATUREZA

www.cm-alandroal.pt

Demonstração dos resultados por naturezas

RUBRICAS	NOTAS		PERÍODOS 2021	PERÍODOS 2020
Impostos, contribuições e taxas	14	+	1 238 976,24	999 536,91
Vendas	13	+	252 718,61	257 639,60
Prestações de serviços e concessões	13	+	1 062 147,90	1 072 807,29
Transferências e subsídios correntes obtidos	14	+	6 880 588,78	6 224 488,58
Custo das mercadorias vendidas e das matérias consumidas	10	-	(487 071,86)	(550 173,05)
Fornecimentos e serviços externos	30.3.2	-	(3 002 597,59)	(2 107 930,59)
Gastos com pessoal	30.3.2	-	(4 144 373,36)	(3 849 152,01)
Transferências e subsídios concedidos	30.3.1	-	(1 267 023,22)	(997 917,94)
Imparidade de inventários e ativos biológicos (perdas/reversões)	9/10	+/-	6 116,21	3 573,35
Imparidade de dívidas a receber (perdas/reversões)	9/18.1	+/-	(3 163,90)	(244 405,08)
Provisões (aumentos/reduções)	15	+/-	(1 300,31)	25 725,01
Outros rendimentos e ganhos		+	992 817,34	477 180,66
Outros gastos e perdas		-	(90 578,60)	(151 841,58)
Resultados antes de depreciações e gastos de financiamento			**1 437 256,24**	**1 159 531,15**
Gastos/reversões de depreciação e amortização	3/5	+/-	(2 610 590,05)	(2 497 054,74)
Resultado operacional (antes de gastos de financiamento)			**(1 173 333,81)**	**(1 337 523,59)**
Juros e rendimentos similares obtidos	13	+	2,76	3 902,94
Juros e gastos similares suportados	7	-	(219 098,84)	(263 900,69)
Resultado antes de impostos			**(1 392 429,89)**	**(1 597 521,34)**
Resultado líquido do período			**(1 392 429,89)**	**(1 597 521,34)**
Resultado líquido do período atribuível a:				
Detentores do capital da entidade-mãe				
Interesses que não controlam				

Município de Alandroal

DEMONSTRAÇÃO DOS FLUXOS DE CAIXA

0046

Demonstração dos fluxos de caixa

RUBRICAS			NOTAS	Períodos		
				2021	2020 REEXPRESSO	2020
Fluxos de caixa das actividades operacionais						
Recebimentos de clientes		+		980 511,49	972 257,74	972 257,74
Recebimento de contribuintes		+		1 060 145,82	914 359,90	914 359,90
Recebimentos de transferências e subsídios correntes		+		6 829 472,36	6 253 679,47	6 253 679,47
Recebimento de utentes		+		73 571,80	43 176,97	43 176,97
Pagamentos a fornecedores		-		(3 386 632,01)	(2 687 882,31)	(2 687 882,31)
Pagamentos ao pessoal		-		(4 099 256,75)	(3 821 880,20)	(3 821 880,20)
Pagamentos de transferências e subsídios		-		(1 257 064,03)	(991 017,29)	(991 017,29)
Caixa gerada pelas operações		+/-		200 748,68	682 694,28	682 694,28
Outros recebimentos		+		288 100,52	474 888,23	474 888,23
Outros pagamentos		-			(37 228,66)	(37 228,66)
Fluxos de caixa das actividades operacionais	**(a)**	**+/-**		**488 849,20**	**1 120 353,85**	**1 120 353,85**
Fluxos de caixa das actividades de investimento						
Pagamentos respeitantes a:						
Ativos fixos tangíveis		-		(2 694 373,15)	(1 945 276,30)	(1 945 276,30)
Ativos intangíveis		-		(79 342,62)	(266 660,36)	(266 660,36)
Investimentos financeiros		-			(7 628,74)	
Recebimentos provenientes de:						
Activos fixos tangíveis		+		28 923,53		
Subsídios ao investimento		+		536 307,36	430 952,12	430 952,12
Transferências de capital		+		1 277 992,00	1 204 883,63	1 204 883,63
Juros e rendimentos similares		+		2,76	2,76	
Fluxos de caixa das actividades de investimento	**(b)**	**+/-**		**(930 490,12)**	**(583 726,89)**	**(576 100,91)**
Fluxos de caixa das actividades de financiamento						
Recebimentos provenientes de:						
Outras operações de financiamento		+				2,76
Pagamentos respeitantes a:						
Financiamentos obtidos		-		(141 867,91)	(273 569,87)	(273 569,87)
Juros e gastos similares		-		(219 380,41)	(263 914,92)	(263 914,92)
Dividendos		-				(7 628,74)
Fluxos de caixa das actividades de financiamento	**(c)**			**(361 248,32)**	**(537 484,79)**	**(545 110,77)**
Variação de caixa e seus equivalentes	**(a)+(b)+(c)**			**(802 889,24)**	**(857,83)**	**(857,83)**
Caixa e seus equivalentes no início do período		**+/-**	1.3	**1 761 196,81**	**1 762 054,64**	**1 762 054,64**
Caixa e seus equivalentes no fim do período		**+/-**	1.3	**958 307,57**	**1 761 196,81**	**1 761 196,81**
CONCILIAÇÃO ENTRE CAIXA E SEUS EQUIVALENTES E SALDO DE GERÊNCIA						
Caixa e seus equivalentes no início do período			1.3	**1 761 196,81**	**1 762 054,64**	**1 762 054,64**
= Saldo da gerência anterior			1.3	1 761 196,81	1 762 054,64	1 762 054,64
De execução orçamental			1.3	1 703 382,32	1 667 315,60	1 667 315,60
De operações de tesouraria			1.3	57 814,49	94 739,04	94 739,04
Caixa e seus equivalentes no fim do período			1.3	**958 307,57**	**1 761 196,81**	**1 761 196,81**
= Saldo da gerência seguinte			1.3	958 307,57	1 761 196,81	1 761 196,81
De execução orçamental			1.3	898 395,82	1 703 382,32	1 703 382,32
De operações de tesouraria			1.3	59 911,75	57 814,49	57 814,49

0047

Município de Alandroal

DEMONSTRAÇÃO DAS ALTERAÇÕES DO PATRIMÓNIO LÍQUIDO

www.cm-alandroal.pt

ANEXO ÀS DEMONSTRAÇÕES FINANCEIRAS 2021

DEMONSTRAÇÃO DAS ALTERAÇÕES NO PATRIMÓNIO LÍQUIDO

DESCRIÇÃO		NOTAS	Capital/ Património Realizado	Reservas legais	Resultados transitados	Outras variações no património líquido	Resultado líquido do período	Total do património líquido
POSIÇÃO NO INICIO DO PERÍODO	(1)	30.1.1	29 881 478,64	111 236,96	(22 856 550,16)	4 250 599,60	(1 597 521,34)	9 789 243,70
ALTERAÇÕES NO PERÍODO								
Transferencias e subsidios de capital		30.1.1				896 898,20		896 898,20
Outras alterações reconhecidas no Património Líquido		30.1.1			(1 999 219,94)	63 709,79	1 597 521,34	(337 988,81)
	(2)				(1 999 219,94)	960 607,99	1 597 521,34	558 909,39
RESULTADO LÍQUIDO DO PERÍODO	(3)						(1 392 429,89)	(1 392 429,89)
RESULTADO INTEGRAL	(4)=(2)+(3)						205 091,45	(833 520,50)
OPERAÇÕES COM DETENTORES DE CAPITAL NO PERÍODO								
Realizações de capital/património								
Entradas para coberturas de perdas								
Outras operações								
	(5)							
POSIÇÃO NO FIM DO PERÍODO	(6)=(1)+(2)+(3)+(5)	30.1.1	29 881 478,64	111 236,96	(24 855 770,10)	5 211 207,59	(1 392 429,89)	8 955 723,20

0049

Município de Alandroal

ANEXO ÀS DEMONSTRAÇÕES FINANCEIRAS

www.cm-alandroal.pt

0050

Nota 0. Identificação da entidade, período de relato e referencial contabilístico

1.1 - Identificação da entidade e período de relato

Designação: Município de Alandroal

Endereço: Praça da República, 7250-116 Alandroal

NIF: 506 772 527

1.2 - Referencial contabilístico de preparação das demonstrações financeiras

As demonstrações financeiras foram preparadas em conformidade com o Decreto-Lei nº 192/2015, de 11 de setembro (com a redação que lhe foi dada pelo Decreto-Lei n.º 85/2016, de 21 de dezembro) – Sistema de Normalização Contabilístico para a Administração Publica, o qual foi aplicado pela primeira vez ao exercício de 2020 e continuando a transição em 2021.

O balanço e a demonstração de resultados de 2021 foram preparadas de acordo com o SNC-AP.

Como forma de apoiar o processo de transição, o *International Public Sector Accounting Standards Board* (IPSASB) emitiu a Norma Internacional de Contabilidade aplicada ao Setor Público (IPSAS) 33 (1/01/2017) que versa a Adoção pela Primeira Vez da Base do Acréscimo das IPSAS que prevê, para algumas situações, a possibilidade de existência de um período de três anos para a entidade passar a publicar as suas contas em absoluta conformidade com as IPSAS.

Sendo possível a aplicação subsidiária da referida IPSAS 33 e considerando existirem operações que não estão conhecidas com a segurança e fiabilidade exigidas, entendeu o Órgão de Gestão do Município, recorrer a esta prorrogativa de forma a que as demonstrações financeiras possam vir a incorporar eventuais operação inerentes à figura subjacente à Adoção pela Primeira Vez da Base do Acréscimo.

0051

1.3 - Desagregação dos valores inscritos na rubrica de caixa e em depósitos bancários

O detalhe dos valores constantes em Caixa e Depósitos bancários é o seguinte:

Conta	Designação	31/12/2021	31/12/2020
111	**Caixa**	860,42	1 198,54
	Depósitos à ordem		
122	Depósitos bancários à ordem	904 190,01	1 706 732,13
	Outros depósitos		
133	Depósitos de garantias e cauções	53 257,14	53 266,14
Total		**958 307,57**	**1 761 196,81**

Para as mesmas datas, os valores da execução orçamental e de operações de tesouraria, apresentam-se conforme segue:

Designação	31/12/2021	31/12/2020
- Execução orçamental	898 395,82	1 703 382,32
- Operações de tesouraria	59 911,75	57 814,49
Saldo da gerência	**958 307,57**	**1 761 196,81**

Nota 1. Principais políticas contabilísticas, alterações nas estimativas contabilísticas e erros

2.1 Bases de mensuração usadas na preparação das demonstrações financeiras

- **Apresentação apropriada e conformidade com as NCP**

As presentes demonstrações financeiras apresentam de forma apropriada a posição financeira, o desempenho financeiro e os fluxos de caixa da entidade. Representam de forma fiel os efeitos das transações, outros acontecimentos e condições, de acordo com a definição e critérios de reconhecimento de ativos, passivos, rendimentos e gastos estabelecidos na estrutura concetual e nas Normas de Contabilidade Pública (NCP).

- **Informação Comparativa**

Tratando-se da continuação da transição de aplicação do normativo SNC-AP, sempre que possível, a informação comparativa foi divulgada com respeito ao período anterior para grande parte das quantias relatadas nas demonstrações financeiras.

Respeitando o Princípio da Continuidade da Entidade, as políticas contabilísticas foram adotadas de maneira consistente ao longo do tempo. Procedendo-se a alterações das políticas contabilísticas, as quantias comparativas afetadas pela reclassificação serão divulgadas, tendo em conta:

a) A natureza da reclassificação;

b) A quantia de cada item ou classe de itens que tenha sido reclassificada;

0052

c) Razão para a reclassificação.

Todavia, decorrente da continuação da aplicação do processo de transição, existem ajustamentos, que não configuram alterações de políticas contabilísticas. Esses ajustamentos encontram-se refletidos na conta 564 – Ajustamentos de transição. Todavia, no ano de 2021, não se efetuaram quaisquer ajustamentos de transição.

- **Consistência de Apresentação**

As Demonstrações Financeiras estão consistentes de um período para o outro, quer a nível da apresentação, quer dos movimentos contabilísticos que lhes dão origem, exceto quando ocorrem alterações significativas na natureza que, nesse caso, estão devidamente identificadas e justificadas neste Anexo. Desta forma é proporcionada informação fiável e mais relevante para os utentes.

- **Materialidade e Agregação**

A relevância da informação é afetada pela sua natureza e materialidade. Cada classe material de itens semelhantes é apresentada separadamente nas demonstrações financeiras. Os itens de natureza ou função dissemelhante serão apresentados separadamente, a menos que sejam imateriais.

- **Compensação**

Devido a importância dos ativos e passivos serem relatados separadamente, assim como os gastos e os rendimentos, estes não foram sujeitos a compensações, exceto os que forem exigidos por uma NCP.

- **Continuidade**

Com base na informação disponível e as expectativas futuras, o Município, continuará a operar no futuro previsível, assumindo que não há a intenção nem a necessidade, de liquidar ou de reduzir consideravelmente o nível das suas operações.

- **Juízos de valor críticos e principais fontes de incerteza associadas a estimativas**

Na preparação das demonstrações financeiras anexas foram efetuados juízos de valor e estimativas e utilizados diversos pressupostos que afetam as quantias relatadas de ativos e passivos, assim como as quantias relatadas de rendimentos e gastos do período.

- **Moeda de apresentação e notas não relevantes**

As demonstrações financeiras estão apresentadas em Euro, constituindo esta a moeda funcional de apresentação.

2.2 Principais políticas contabilísticas

As principais políticas contabilísticas definidas pelo Órgão de Gestão, foram as seguintes:

a) Ativos fixos tangíveis

Os ativos fixos tangíveis adquiridos encontram-se registados ao seu custo de aquisição de acordo com os princípios contabilísticos geralmente aceites, deduzido das depreciações acumuladas.

As depreciações são calculadas, após a data em que os bens estejam disponíveis para serem utilizados, pelo método da linha reta, em conformidade com o período de vida útil estimado para cada grupo e bens, adotando-se o Classificador complementar 2 (CC2).

As vidas úteis e método de depreciação dos vários bens são revistos anualmente. O efeito de alguma alteração a estas estimativas será reconhecido prospectivamente na demonstração dos resultados.

As despesas de conservação e reparação que não aumentem a vida útil dos ativos, nem resultem em benfeitorias ou melhorias significativas nos elementos dos ativos fixos tangíveis foram registadas como gastos do exercício em que ocorrem.

Caso existam ativos fixos tangíveis em curso, os mesmos representam ativos que ainda não se encontram em condições necessárias ao seu funcionamento/utilização. Estes ativos fixos tangíveis passarão a ser depreciados a partir do momento em que os ativos subjacentes estejam disponíveis para uso e nas condições necessárias para operar de acordo com o pretendido pela gestão.

O desreconhecimento dos ativos fixos tangíveis, resultantes da venda ou abate são determinados pela diferença entre o preço de venda e o valor líquido contabilístico na data de alienação ou abate, sendo registados na demonstração dos resultados nas rubricas «Outros rendimentos e ganhos» ou «Outros gastos e perdas».

b) Propriedades de investimento

Não se verificaram situações decorrentes das apresentadas nesta alínea.

c) Ativos intangíveis

A política contabilista adotada traduz-se no seguinte referencial:

- Os ativos intangíveis adquiridos, são registados ao custo de aquisição (justo valor na data de aquisição), deduzidos das amortizações acumuladas e imparidades.

- As amortizações são calculadas, após a data em que os bens estejam disponíveis para serem utilizados, pelo método da linha reta, em conformidade com o período de vida útil estimado para cada grupo e bens, adotando-se o Classificador complementar 2 (CC2).

- As vidas úteis e método de amortização dos vários bens são revistos anualmente. O efeito de alguma alteração a estas estimativas será reconhecido prospectivamente na demonstração dos resultados.

d) Imparidades de ativos fixos tangíveis e intangíveis e propriedades de investimento

Em cada data de relato é efetuada uma revisão das quantias escrituradas, com vista a determinar se existe algum indicador de que os mesmos possam estar em imparidade. Se existir algum indicador, é estimada a quantia recuperável dos respetivos ativos (ou da unidade geradora de caixa) a fim de determinar a extensão da perda por imparidade (se for o caso).

e) Inventários

Os inventários são reconhecidos pelo custo de aquisição, utilizando-se como método de custeio das saídas, o custo médio ponderado. Os inventários finais estão valorizados ao custo médio ponderado, o qual é inferior ao valor realizável líquido. Caso a quantia escriturada seja superior ao valor realizável líquido, são constituídas perdas por imparidade por forma a que o quantia escriturada reflita a sua quantia recuperável.

f) Participações Financeiras

Os investimentos financeiros em subsidiárias, empreendimentos conjuntos e associadas podem ser mensurados em conformidade com a NCP 18 (justo valor ou ao custo) ou ao método da equivalência patrimonial conforme previsto na NCP 23.

Pelo método do custo, o investimento é reconhecido inicialmente pelo seu custo de aquisição, sendo subsequentemente ajustado de quaisquer perdas por imparidade.

Pelo método da equivalência patrimonial, a quantia escriturada é aumentada ou diminuída para reconhecer a evolução da quota-parte da investidora nos resultados da participada depois da data da aquisição. A quota-parte da investidora nos resultados da participada é reconhecida nos resultados da investidora. As distribuições recebidas reduzem a quantia escriturada do investimento. O valor final da participação financeira irá incluir o valor determinado pela aplicação do método da equivalência patrimonial juntamente com quaisquer interesses de longo prazo que, em substância, façam parte do investimento líquido da investidora na participada.

Face às participações detidas, seguirá o método do custo para valorização dos seus investimentos financeiros.

g) Rédito e regime do acréscimo

Nos rendimentos de transações com contraprestação, o rédito compreende o justo valor da contraprestação recebida ou a receber pelas vendas e prestações de serviços decorrentes da atividade normal do Município, na data da prestação dos serviços ou se periódicos, no fim do período a que dizem respeito.

Nos rendimentos de transações sem contraprestação, o rédito é reconhecido quando os acontecimentos ocorrem, sendo mensurados ao justo valor à data de aquisição.

Observou-se o disposto nas NCP 13 e 14, dado que o rédito só foi reconhecido por ter sido razoavelmente mensurável, e seja provável que se obtenham benefícios económicos futuros e todas as contingências relativas tenham sido substancialmente resolvidas.

h) Transferências e subsídios

As transferências de capital do Estado para os Municípios no âmbito do previsto na Lei n.º 73/2013, de 3 de setembro e outros de idêntica natureza, a que o Município tem direito são reconhecidas no património líquido.

Sempre que se configurar possível a afetação dessas verbas a um ou mais ativos depreciáveis ou amortizável, a afetação para resultados, equipara -se a um subsídio ou transferência consignada, pelo que, numa base sistemática, procede-se à sua imputação à medida que forem contabilizadas as amortizações ou depreciações dos ativos subjacentes na respetiva proporção.

Igualmente para as transferências acima referidas e sempre que se configurar possível a afetação destas verbas a transferenciais e subsídios de capital concedidos, a afetação para resultados, será efetuada por balanceamento dos gastos incorridos.

Um subsídio só é reconhecido quando haja segurança razoável de que a entidade cumprirá as condições a ele associadas e que o subsídio será recebido.

Os subsídios não reembolsáveis relacionados com ativos fixos tangíveis e ativos intangíveis são inicialmente reconhecidos em diferimentos e no momento em que se consideram cumpridas as condições, são transferidos para o património líquido (outras variações do património líquido) e, subsequentemente:

- Os que respeitam a ativos fixos tangíveis depreciáveis e ativos intangíveis amortizáveis devem ser imputados numa base sistemática como rendimentos de forma que sejam balanceados com os gastos relacionados que se pretende que eles compensem;

- Os que respeitem a ativos fixos tangíveis não depreciáveis e ativos intangíveis amortizáveis devem ser mantidos no património líquido, exceto se a respetiva quantia for necessária para compensar qualquer perda por imparidade.

0056

i) Instrumentos financeiros

Os instrumentos financeiros encontram-se valorizados de acordo com os seguintes critérios:

- **Clientes e outras dívidas de terceiros**

As contas "clientes" e "outras contas a receber" estão reconhecidas pelo seu valor nominal diminuído de eventuais perdas por imparidades, para que as mesmas reflitam o seu valor realizável líquido.

Os valores refletidos no Balanço a título de Clientes e Outros Valores a Receber, respeitam a saldos por receber de prestações de serviços, vendas e apoios contratuais acordados, para além de contratos de financiamento homologados já em execução (para os quais foi solicitado pedidos de pagamento) ou a aguardar o seu início ou execução.

A imparidade das contas a receber é estabelecida quando há evidência objetiva de que a autarquia não receberá a totalidade dos montantes em dívida conforme as condições originais das suas contas a receber

- **Fornecedores e outras dívidas a terceiros**

As contas a pagar a fornecedores e outros terceiros, que não vencem juros, são registadas pelo seu valor nominal, que é equivalente ao seu justo valor.

- **Financiamentos bancários (empréstimos)**

Os financiamentos são registados no passivo pelo custo. Os financiamentos são classificados como passivo corrente, a não ser que o Município tenha o direito incondicional para diferir a liquidação do passivo por mais 12 meses após a data de relato, caso em que serão incluídos em passivos não correntes pelas quantias que se vencem para além deste prazo.

- **Periodizações**

As transações são contabilisticamente reconhecidas quando são geradas, independentemente do momento em que são recebidas ou pagas. As diferenças entre os montantes recebidos e pagos e os correspondentes rendimentos e gastos são registados nas rubricas «Outras contas a receber e a pagar» e «Diferimentos».

- **Caixa e depósitos bancários**

Os montantes incluídos na rubrica caixa e seus equivalentes, correspondem aos valores em caixa e depósitos.

j) Provisões e Passivos Contingentes

Uma provisão só é reconhecida quando, cumulativamente:

0057

- Represente uma obrigação presente (legal ou construtiva) como resultado de um acontecimento passado;
- É provável que seja exigido um exfluxo de recursos incorporando benefícios económicos ou potencial de serviço para pagar essa obrigação;
- Pode ser feita uma estimativa fiável da quantia dessa obrigação.

Uma **provisão** é mensurada pela melhor estimativa do dispêndio exigido para liquidar a obrigação presente à data de relato. A melhor estimativa corresponde à quantia que o Município racionalmente pagaria para liquidar a obrigação à data de relato ou para a transferir para um terceiro nessa data.

As estimativas do desfecho e do efeito financeiro são determinadas pelo julgamento do órgão de gestão, tendo em consideração a experiência de transações similares e, em alguns casos, os relatórios de peritos independentes, nomeadamente do mandatário judicial.

As provisões são revistas em cada data de relato e ajustadas para refletirem a melhor estimativa corrente. Se deixar de ser provável que é necessário um exfluxo de recursos incorporando benefícios económicos ou potencial de serviço para liquidar a obrigação, a provisão deve ser revertida. Uma provisão apenas é utilizada para dispêndios relativamente aos quais foi originalmente reconhecida.

Se tivermos perante um **passivo contingente**, o mesmo não é reconhecido, sendo sujeito a divulgação, exceto se for remota a possibilidade de um exfluxo de recursos incorporando benefícios económicos ou potencial de serviço.

Os passivos contingentes são continuamente avaliados para determinar se um exfluxo de recursos incorporando benefícios económicos ou potencial de serviço se tornou provável.

Quando se torna provável, deve ser reconhecida uma provisão nas demonstrações financeiras desse período.

2.3 Principais pressupostos relativos ao futuro

As demonstrações financeiras anexas foram preparadas no pressuposto da continuidade das operações, a partir dos livros e registos contabilísticos do Município, mantidos de acordo com princípios contabilísticos geralmente aceites em Portugal, para o setor público.

Os eventos ocorridos após a data do balanço que afetem o valor dos ativos e passivos existentes à data do balanço só são considerados na preparação das demonstrações financeiras do período. Esses eventos, se significativos, são divulgados no presente anexo as demonstrações financeiras.

Para além da referência, em especial, neste exercício, à doença COVID – 19, salientamos ainda a situação de conflito entre a Rússia e a Ucrânia. No dia em que a invasão começou, os mercados financeiros em todo o mundo caíram drasticamente e os preços do petróleo, gás natural, metais e produtos alimentares subiram em flecha e consequentemente os preços dos combustíveis e das matérias-primas, cujos efeitos ainda não são mensuráveis, mas irão certamente influenciar os exercícios futuros.

0058

Nota 2. Ativos Intangíveis

a) Bases de mensuração

Os ativos intangíveis adquiridos encontram-se registados ao seu custo de aquisição de acordo com os princípios contabilísticos geralmente aceites até aquela data, deduzido das amortizações.

b) Método de amortização usado

As amortizações dos ativos intangíveis são calculadas, após a data em que os bens se encontrem disponíveis para utilização, pelo método da linha reta, em conformidade com o período de vida útil constante no Classificador Complementar 2 — Cadastro e vidas úteis dos ativos fixos tangíveis, intangíveis e propriedades de investimento, do SNC-AP (CC2). Sempre que se justifique a vida útil dos ativos é revista em função das qualificações exigidas para a sua operacionalidade, podendo nestes casos serem adotados outras estimativas de amortização.

c) Vidas úteis ou taxas de amortização

Existem Fichas de Cadastro atualizadas à data de relato, onde consta, para cada elemento aplicável do ativo intangível, entre outra informação, a respetiva vida útil ou taxa de amortização, bem como a respetiva quantia escriturada líquida.

As taxas de amortização utilizadas correspondem aos seguintes períodos de vida útil estimada:

AI	Projetos de desenvolvimento	Programas de computador e sistemas de informação
Taxas de amortização	33,33%	33,33%
Métodos de amortização	linha reta	linha reta

0059

3.1- Ativos intangíveis – Variação das amortizações e perdas por imparidade acumuladas

Durante o período findo a 31 de dezembro de 2021, o movimento ocorrido na quantia escriturada dos Ativos Intangíveis, bem como nas respetivas depreciações acumuladas, foi o seguinte:

Q 3.1 - AI - variação das amortizações e perdas por imparidades acumuladas

	Rubricas	Início do Período			Fim do Período		
		Quantia Bruta	Amortizações acumuladas	Quantia Escriturada	Quantia Bruta	Amortizações acumuladas	Quantia Escriturada
442	Projetos de desenvolvimento	549 789,61	378 798,39	170 991,22	549 789,61	504 050,93	45 738,68
443	Programas de computador e sistemas de informação	11 578,61	11 578,61		11 578,61	11 578,61	
454	Ativos intangíveis em curso	61 664,79		61 664,79	61 664,79		61 664,79
	TOTAL	623 033,01	390 377,00	232 656,01	623 033,01	515 629,54	107 403,47

3.2- Ativos Intangíveis - Quantia escriturada e variações do período

AI - quantia escriturada e variações no período

	Rubricas	Quantia			Quantia
			Amortizações do período	Outras	
442	Projetos de desenvolvimento	170 991,22	-97 227,04	-28 025,50	45 738,68
454	Ativos intangíveis em curso	61 664,79			61 664,79
	TOTAL	232 656,01	-97 227,04	-28 025,50	107 403,47

3.3- Ativos Intangíveis – Adições

AI - desagregação das adições

	Rubricas	Adições								
		Compra	Cessão	Transfer. ou troca	Doação	Dação em pagamento	Locação fin.	Fusão, cisão, ...	Outras	Total
443	Programas de computador e sistemas de informação									0,00
454	Ativos intangíveis em curso									0,00
	TOTAL	0,00	0,00	0,00	0,00	0,00	0,00	0,00	0,00	0,00

3.4- Ativos Intangíveis – Diminuições

AI - desagregação das diminuições

	Rubricas	Diminuições				
		Alienações a título oneroso	Transferência ou troca	Fusão, cisão, reestruturação	Outras	Total
443	Programas de computador e sistemas de informação	0,00	0,00	0,00		0,00

0060

Nota 3. Acordos de concessão de serviços: concedente

Contratos concessão (concedente)

Contrato de Concessão	Concessionário	Ativo de concessão	Período de Concessão	Valor do contrato	Pagamentos ao Concessionário		
					Anos anteriores	Ano corrente	Anos futuros
Concessão da exploração e gestão do sistema multimunicipal de abastecimento de água e de saneamento do Centro Alentejo.	Águas do Centro Alentejo, S.A./ Águas do Vale do Tejo, S.A.	-	30 Anos	-	-	-	-
Contrato de concessão de distribuição de energia eléctrica em baixa tensão no Município de Alandroal	EDP Distribuição - Energia, S.A.	-	20 Anos	-	-	-	-

De acordo com os dados fornecidos pelo concessionário E-Redes, os valores líquidos da concessão são os que se apresentam de seguida. Estes valores não foram reconhecidos nas demonstrações financeiras do Município dada a data em que a informação foi fornecida.

Ativos em concessão E-Redes - 2021	Valor aquisição	Depreciação acumulada	Valor líquldo	Valor dos ativos da concessão na data da sua conclusão (valor de resgate ou de indemnização)
Imobilizado em exploração	6 586 073,31	4 443 711,37	2 142 361,94	
Subsídios ao investimento	2 513 194,42	1 883 783,08	629 411,34	
Totais	4 072 878,89	2 559 928,29	1 512 950,60	1 349 058,00

Ativos em concessão E-Redes - 2020	Valor aquisição	Depreciação acumulada	Valor líquido	Valor dos ativos da concessão na data da sua conclusão (valor de resgate ou de indemnização)
Imobilizado em exploração	6 676 920,00	4 412 554,00	2 264 366,00	
Subsídios ao investimento	2 553 150,00	1 872 036,00	681 114,00	
Totais	4 123 770,00	2 540 518,00	1 583 252,00	1 469 131,00

A vida útil de acordo com os ativos complexos do mapa de reporte dos ativos da concessão é a seguinte:

Específico em BT	Vida útil (anos)
Postos Transformação e Seccionamento	25
Redes aéreas	25
Redes subterrâneas	25
Chegadas aéreas	25
Chegadas subterrâneas	25
Contadores e acessórios	10
Contadores	10
Outro equipamento	10
Equipamentos Acessórios e Outros	NA
Iluminação pública	25
Eq. Telegestão Energia EDP Box (instalado até 31.12.2017)	10
Outras Funcionalidades	10
Função Medição	10
Eq. Telegestão Energia EDP Box (instalado após 01.01.2018)	10

A discriminação dos bens à data de 31/12/2021 apresenta-se os termos seguintes:

Bens	Valor aquisição	Depreciação acumulada	Valor líquido
Imobilizado em exploração	**6 586 073,31**	**-4 443 711,37**	**2 142 361,94**
Postos Transformação e Seccionamento	2 060 202,63	-1 335 986,70	724 215,93
Redes aéreas	2 956 862,74	-2 096 188,39	860 674,35
Redes subterrâneas	404 260,01	-207 295,85	196 964,16
Chegadas aéreas	171 294,61	-119 060,86	52 233,75
Chegadas subterrâneas	145 902,75	-75 546,35	70 356,40
Contadores e acessórios	293 081,60	-271 850,25	21 231,35
Iluminação pública	465 197,56	-315 272,48	149 925,08
Eq. Telegestão Energia EDP Box	89 271,41	-22 510,49	66 760,92
Subsídios ao investimento	**-2 513 194,42**	**1 883 783,08**	**-629 411,34**
Postos Transformação e Seccionamento	-523 623,27	358 661,41	-164 961,86
Redes aéreas	-1 154 547,70	922 262,77	-232 284,93
Redes subterrâneas	-259 600,72	144 631,12	-114 969,60
Chegadas aéreas	-110 260,85	83 536,49	-26 724,36
Chegadas subterrâneas	-100 920,48	54 411,08	-46 509,40
Contadores e acessórios	-92 838,84	92 838,84	0,00
Iluminação pública	-271 402,56	227 441,37	-43 961,19
Total	4 072 878,89	(2 559 929,29)	1 512 950,60

0062

Nota 4. Ativos Fixos Tangíveis

a) Bases de mensuração

Na transição para o SNC-AP manteve-se o critério de mensuração pelo método do custo para os ativos não correntes.

Os ativos fixos tangíveis adquiridos durante 2021 foram registados ao custo de aquisição ou produção líquidos das respetivas depreciações e perdas por imparidade acumuladas. Os custos de aquisição ou produção incluem o custo de compra, quaisquer custos diretamente atribuíveis às atividades necessárias para colocar os ativos na localização e condição necessária para operarem da forma pretendida e, quando aplicável, a estimativa inicial dos custos de desmantelamento e remoção dos ativos e de restauração dos respetivos locais de localização que a entidade espera incorrer. Os custos subsequentes são incluídos na quantia escriturada do bem ou reconhecidos como ativos separados, conforme apropriado, somente quando é provável que benefícios económicos futuros fluirão para a entidade e o custo possa ser mensurado com fiabilidade.

b) Método de depreciação usado

As depreciações dos ativos fixos tangíveis são calculadas, após a data em que os bens se encontrem disponíveis para utilização, pelo método da linha reta, em conformidade com o período de vida útil dado constantes no Classificador Complementar 2 – Cadastro e vidas úteis dos ativos fixos tangíveis, intangíveis e propriedades de investimento, do SNC-AP - (CC2). Sempre que se justifique a vida útil dos ativos é revista em função das qualificações exigidas para a sua operacionalidade, podendo nestes casos serem adotados outras estimativas de depreciação.

c) Vidas úteis ou taxas de depreciação

Existem Fichas de Cadastro atualizadas à data de relato, onde consta, para cada elemento aplicável do ativo fixo tangível, entre outra informação, a respetiva vida útil ou taxa de depreciação, bem como a respetiva quantia escriturada líquida.

As taxas de depreciação utilizadas correspondem aos seguintes períodos de vida útil estimada:

AFT	Edifícios e Outras Construções	Equipamento básico	Equipamento de transporte	Equipamento Administrativo	Outros ativos fixos tangíveis
Taxas de depreciação	5,00%	entre 5% e 20%	25,00%	12,50%	entre 2% e 25%
Métodos de depreciação	linha reta	linha reta	linha reta	linha reta	linha reta

0063

4.1 Ativos fixos tangíveis - variação das depreciações e perdas por imparidades acumuladas

Durante o período findo a 31 de dezembro de 2021, o movimento ocorrido na quantia escriturada dos Ativos fixos tangíveis, bem como nas respetivas depreciações acumuladas, foi o seguinte:

AFT - Variação das depreciações e perdas por imparidades acumuladas

Rubricas	Início do Período			Fim do Período		
	Quantia Bruta	Depreciações acumuladas	Quantia Escriturada	Quantia Bruta	Depreciações acumuladas	Quantia Escriturada
Bens de domínio público, património histórico, artístico e cultural						
Terrenos e recursos naturais	0,00	0,00	0,00	0,00	0,00	0,00
Edifícios e outras construções	440 409,50	124 933,46	315 476,04	552 261,69	201 291,98	350 969,71
Infraestruturas	46 386 461,25	38 028 302,45	8 358 158,80	47 071 810,13	39 400 828,92	7 670 981,21
Património histórico, artístico e cultural	14 480,50		14 480,50	15 273,79		15 273,79
	46 841 351,25	**38 153 235,91**	**8 688 115,34**	**47 639 345,61**	**39 602 120,90**	**8 037 224,71**
Outros ativos fixos tangíveis						
Terrenos e recursos naturais	3 124 629,58	0,00	3 124 629,58	3 178 488,78	0,00	3 178 488,78
Edifícios e outras construções	16 616 060,95	4 187 570,72	12 428 490,23	17 026 865,25	5 022 826,52	12 004 038,73
Equipamento básico	3 114 551,16	2 419 462,59	695 088,57	3 316 433,39	2 596 963,36	719 470,03
Equipamento de transporte	2 265 482,45	1 585 325,12	680 157,33	2 305 853,42	1 534 904,30	770 949,12
Equipamento administrativo	535 786,45	479 266,35	56 520,10	592 844,57	507 658,28	85 186,29
Outros	916 412,48	745 772,72	170 639,76	998 465,58	795 702,24	202 763,34
Ativos fixos tangíveis em curso	3 434 226,70		3 434 226,70	4 227 494,01		4 227 494,01
	30 007 149,77	**9 417 397,50**	**20 589 752,27**	**31 846 445,00**	**10 458 054,70**	**21 188 390,30**
TOTAL	**76 848 501,02**	**47 570 633,41**	**29 277 867,61**	**79 285 790,61**	**50 060 175,60**	**29 225 615,01**

5.2 Ativos fixos tangíveis – quantia escriturada e variações do período

AFT - quantia escriturada e variações no período

Rubricas	Quantia escriturada inicial	Variações					Quantia escriturada final
		Adições	Transferências internas	Depreciações do período	Outras	Diminuições	
Bens de domínio público, património histórico, artístico e cultural							
Terrenos e recursos naturais							
Edifícios e outras construções	315 476,04		111 852,19	-14 839,81	-61 518,71		350 969,71
Infraestruturas	8 358 158,80	1 179,26	684 169,62	-1 322 557,34	-49 969,13		7 670 981,21
Património histórico, artístico e cultural	14 480,50	34,99	758,30				15 273,79
	8 688 115,34	**1 214,25**	**796 780,11**	**-1 337 397,15**	**-111 487,84**		**8 037 224,71**
Outros ativos fixos tangíveis							
Terrenos e recursos naturais	3 124 629,58	25 078,20	28 781,00				3 178 488,78
Edifícios e outras construções	12 428 490,23	44 192,33	366 611,97	-763 191,30	-72 064,50		12 004 038,73
Equipamento básico	695 088,57	201 882,23		-177 500,77			719 470,03
Equipamento de transporte	680 157,33	247 744,13		-156 952,34	207 373,16	-207 373,16	770 949,12
Equipamento administrativo	56 520,10	57 058,12		-28 391,93			85 186,29
Outros	170 639,76	82 053,10		-49 929,52			202 763,34
Ativos fixos tangíveis em curso	3 434 226,70	2 203 583,85	-1 410 316,54				4 227 494,01
	20 589 752,27	**2 861 591,96**	**-1 014 923,57**	**-1 175 965,86**	**135 308,66**	**-207 373,16**	**21 188 390,30**
TOTAL	**29 277 867,61**	**2 862 806,21**	**-218 143,46**	**-2 513 363,01**	**23 820,82**	**-207 373,16**	**29 225 615,01**

0064

5.2 A Ativos fixos tangíveis – adições

AFT - desagregação das adições

Rubricas	Adições			
	Compra	Doação	Outras	Total
Bens de domínio público, património histórico, artístico e cultural				
Infraestruturas	1 179,26			1 179,26
Património histórico, artístico e cultural	34,99			34,99
	1 214,25			**1 214,25**
Outros ativos fixos tangíveis				
Terrenos e recursos naturais		25 011,88	66,32	25 078,20
Edifícios e outras construções	2 116,74	38 631,59	3 444,00	44 192,33
Equipamento básico	201 882,23			201 882,23
Equipamento de transporte	241 606,43		6 137,70	247 744,13
Equipamento administrativo	57 058,12			57 058,12
Outros	82 053,10			82 053,10
Ativos fixos tangíveis em curso	2 203 583,85			2 203 583,85
	2 788 300,47	**63 643,47**	**9 648,02**	**2 861 591,96**
TOTAL	2 789 514,72	63 643,47	9 648,02	2 862 806,21

5.2 B Ativos fixos tangíveis – diminuições

AFT - desagregação das diminuições

Rubricas	Diminuições	
	Outras	Total
Outros ativos fixos tangíveis		
Equipamento de transporte	-207 373,16	-207 373,16
	-207 373,16	**-207 373,16**
TOTAL	-207 373,16	-207 373,16

5.6 Ativos Fixos Tangíveis Totalmente Depreciados que ainda se encontram em uso

Em 31/12/2021 encontram-se 3 777 bens totalmente depreciados em uso.

Para 31 de dezembro de 2020, a mesma informação apresentava 3 572 bens, totalmente depreciados e em uso.

ATIVOS FIXOS TANGÍVEIS TOTALMENTE DEPRECIADOS QUE AINDA ESTEJAM EM USO

2021

Conta	Designação	Valor	Nº de Bens
4303	Infraestruturas	25 346 862,70 €	160
432	Edifícios e outras construções	0,00 €	3
433	Equipamento básico	2 080 862,83 €	1518
434	Equipamento de transporte	1 079 261,18 €	30
435	Equipamento administrativo	437 945,20 €	1081
437	Outros ativos fixos tangíveis	561 570,48 €	985
	TOTAL	29 506 502,39 €	3777

2020

Conta	Designação	Valor	Nº de Bens
4303	Infraestruturas	21 229 579,12 €	125
432	Edifícios e outras construções	0,00 €	3
433	Equipamento básico	1 950 313,71 €	1434
434	Equipamento de transporte	1 111 665,94 €	32
435	Equipamento administrativo	436 899,70 €	1080
437	Outros ativos fixos tangíveis	535 739,17 €	898
	TOTAL	25 264 197,64 €	3572

É ao nível das infraestruturas que a maior expressão em valor se apresenta totalmente depreciado, pelo que importava levar em contas a necessidade de se proceder à revisão da vida útil destes ativos.

Para o conjunto dos 3777 irão ser desenvolvidos procedimentos subsequentes no período de transição adotado no âmbito da IPSAS 33, para identificação fiável do período de vida útil adicional a atribuir aos ativos identificáveis.

Nota 5. Locações

Não se verificaram situações decorrentes das apresentadas nesta nota.

0066

Nota 6. Custos de empréstimos obtidos

O mapa dos empréstimos encontra-se em anexo nos "Outros Documentos".

O quadro abaixo apresenta os gastos de financiamento inerentes a cada empréstimo, bem como, o total em divida referente a cada um.

Financiamentos	2021	31.12.2021			31.12.2020		
	Gastos de Financiamento	Passivo Corrente	Passivo Não Corrente	Total em divida	Passivo Corrente	Passivo Não Corrente	Total em divida
Empréstimos bonificados	**201 947,74**	**1 021 416,24**	**13 789 119,23**	**14 810 535,47**		**14 810 535,47**	**14 810 535,47**
- FAM	201 947,74	1 021 416,24	13 789 119,23	14 810 535,47		14 810 535,47	14 810 535,47
Empréstimos financiamento	**60,78**	**109 617,72**	**451 953,90**	**561 571,62**	**150 160,39**	**553 279,14**	**703 439,53**
- Não excecionados							
- CGD							
EMP Nº 0012000993991							
EMP Nº 9015003388491	59,15	7 801,92		7 801,92	7 776,57	7 788,77	15 565,34
EMP Nº 9140013635491	1,47	36 867,54	73 464,25	110 331,79	36 708,60	110 399,72	147 108,32
EMP Nº 9015005108491		7 994,31	31 937,17	39 931,48	7 982,58	39 935,18	47 917,76
EMP Nº 9015004439891			156 969,34	156 969,34	42 317,00	153 894,68	196 211,68
- BPI							
EMP Nº 1739612830007		54 962,14	185 634,50	240 596,64	53 396,72	235 319,24	288 715,96
- Excecionados							
- CGD							
EMP Nº 9015004000791	0,16	1 991,81	3 948,64	5 940,45	1 978,92	5 941,55	7 920,47
TOTAL	**202 008,52**	**1 131 033,96**	**14 241 073,13**	**15 372 107,09**	**150 160,39**	**15 363 814,61**	**15 513 975,00**

Nota 7. Propriedades de investimento

Não se verificaram situações decorrentes das apresentadas nesta nota.

Nota 8. Imparidade de ativos

Imparidade de ativos geradores de caixa e ativos não geradores de caixa

Imparidade de ativos geradores de caixa e ativos não geradores de caixa

Ativo	Natureza	31/12/2021			31/12/2020		
		Quantia bruta	Imparidade acumulada	Quantia recuperável	Quantia bruta	Imparidade acumulada	Quantia recuperável
Devedores por transferências e subsídios não reembolsáveis	Gerador de caixa	306 569,56		306 569,56	99 428,37		99 428,37
Clientes, contribuintes e utentes	Gerador de caixa	576 130,44	452 032,74	124 097,70	556 632,40	446 090,48	110 541,92
Outras contas a receber e a pagar	Gerador de caixa	1 027 096,30	122 679,36	904 416,94	997 326,17	125 457,72	871 868,45
Matérias-primas, subsidiárias e de consumo	Gerador de caixa	168 421,31	58 098,20	110 323,11	151 663,24	64 214,41	87 448,83
		2 078 217,61	**632 810,30**	**1 445 407,31**	**1 805 050,18**	**635 762,61**	**1 169 287,57**
Participações financeiras	Não geradores de caixa	425 326,24	0,00	425 326,24	447 310,00	22 050,00	425 260,00
Ativos fixos tangíveis	Não geradores de caixa	24 998 121,00		24 998 121,00	25 843 640,91		25 843 640,91
Ativos intangíveis	Não geradores de caixa	45 738,68		45 738,68	232 656,01		232 656,01
Investimentos em curso	Não geradores de caixa	4 289 158,80		4 289 158,80	3 434 226,70		3 434 226,70
		29 758 344,72	**0,00**	**29 758 344,72**	**29 957 833,62**	**22 050,00**	**29 935 783,62**
TOTAL		**31 836 562,33**	**632 810,30**	**31 203 752,03**	**31 762 883,80**	**657 812,61**	**31 105 071,19**

0067

Imparidade de ativos geradores de caixa e ativos não geradores de caixa - ANO

Rubricas	Quantia escriturada inicial	Aumentos		Diminuições			Quantia escriturada final
		Reforços	Total aumentos	Utilizações	Reversões	Total diminuições	
Clientes, contribuintes e utentes	446 090,48	5 956,71	5 956,71		14,45	14,45	452 032,74
Outras contas a receber e a pagar	125 457,72	4 710,63	4 710,63		7 488,99	7 488,99	122 679,36
Matérias-primas, subsidiárias e de consumo	64 214,41				6 116,21	6 116,21	58 098,20
	635 762,61	**10 667,34**	**10 667,34**		**13 619,65**	**13 619,65**	**632 810,30**
Participações financeiras	22 050,00			22 050,00		**22 050,00**	
	22 050,00			**22 050,00**		**22 050,00**	
TOTAL	657 812,61	10 667,34	10 667,34	22 050,00	13 619,65	35 669,65	632 810,30

Nota 9. Inventários

O custo de cada item de inventário é determinado através da média ponderada do seu custo inicial e do custo de itens semelhantes adquiridos durante 2021 – custo médio ponderado. De seguida apresenta-se o quadro com a informação dos valores da conta de inventários e os movimentos do período.

Inventários

A quantia recuperável dos inventários à data de 31/12/2021 e 31/12/2020, é a seguinte:

Inventários

Rubricas	31/12/2021			31/12/2020		
	Quantia bruta	Imparidade acumulada	Quantia recuperável	Quantia bruta	Imparidade acumulada	Quantia recuperável
Matérias primas, subsídiarias e de consumo	168 421,31	58 098,20	110 323,11	151 663,24	64 214,41	87 448,83
TOTAL	168 421,31	58 098,20	110 323,11	151 663,24	64 214,41	87 448,83

Inventários: movimentos do período

Os movimentos de inventário no período expressam-se conforme segue:

Inventários: movimentos do período

Rubricas	Quantia escriturada inicial	Variações				Quantia escriturada final
		Compras liquidas	Consumos/ gastos	Reversões de perdas por imparidade	Outras reduções de inventários	
Mercadorias		247 273,30	198 700,15		-48 573,15	
Matérias primas, subsídiarias e de consumo	87 448,83	299 282,07	288 371,71	6 116,21	5 847,71	110 323,11
TOTAL	87 448,83	546 555,37	487 071,86	6 116,21	-42 725,44	110 323,11

O quadro seguinte apresenta o cálculo do custo das mercadorias vendidas e matérias consumidas.

0068

	2021			2020		
	MERCADORIAS	MATÉRIAS PRIMAS SUBS.CONSUMO	Total	MERCADORIAS	MATÉRIAS PRIMAS SUBS.CONSUMO	Total
Existências iniciais		151 663,24	151 663,24		157 688,66	157 688,66
Compras	247 273,30	299 282,07	546 555,37	270 727,58	316 366,09	587 093,67
Regularização de existências	-48 573,15	5 847,71	-42 725,44	-42 629,44	-316,60	-42 946,04
Existências finais		168 421,31	168 421,31		151 663,24	151 663,24
Custo das merc.vend.mat.consumidas	**198 700,15**	**288 371,71**	**487 071,86**	**228 098,14**	**322 074,91**	**550 173,05**

O custo das mercadorias vendidas e das matérias consumidas é decomposto conforme quadro abaixo.

Custo das merc. vend. mat. consumidas	2021	2020
Água	198 700,15	228 098,14
Combustiveis e outros lubrificantes	28 462,56	19 785,85
Ferramentas e utensílios	3 906,34	3 436,53
Artigos higiene e limpeza	6 793,92	18 872,90
Materiais de construção	49 438,63	26 325,79
Economato	8 085,34	7 320,12
Outros	191 684,92	246 333,72
Totais	**487 071,86**	**550 173,05**

0069

Nota 13. Rendimento de transações com contraprestação

a) Políticas contabilísticas e métodos adotados

O rendimento das vendas é reconhecido na demonstração de resultados:

- Quando os riscos e benefícios inerentes à posse dos ativos são transferidos para o comprador:
- Quando deixa de existir um envolvimento continuado de gestão com grau geralmente associado com a posse;
- Quando o montante dos réditos possa ser fiavelmente quantificado;
- Quando seja provável que os benefícios económicos associados com a transação fluam para a entidade;
- Quando os custos incorridos ou a incorrer referentes à transação possam ser fiavelmente mensurados.

O rendimento das prestações de serviços é reconhecido na demonstração de resultados com referência à fase de acabamento da prestação de serviços à data do balanço.

O rendimento dos juros é reconhecido na demonstração de resultados através do método do juro efetivo.

O rendimento dos dividendos é reconhecido a partir do momento em que se estabelece o direito do acionista a receber o dividendo.

b) Quantia de cada categoria de rendimentos

Rendimento de transações com contraprestação

Tipo de transação com contraprestação	31/12/2021	31/12/2020
	Rendimento do período reconhecido	Rendimento do período reconhecido
Prestações de Serviços	1 062 147,90	1 072 807,29
Venda de bens	252 718,61	257 639,60
Rendimentos Suplementares	578,12	3 550,87
Dividendos ou distribuições similares	2,76	3 902,94
Outros rendimentos	27 773,53	107 211,76
TOTAL	1 343 220,92	1 445 112,46

0070

Nota 14. Rendimento de transações sem contraprestação

a) Políticas contabilísticas e métodos adotados

As transações sem contraprestação subdividem-se em impostos e transferências. Os impostos são benefícios económicos ou potencial de serviço obrigatoriamente pagos ou a pagar a entidades públicas, de acordo com disposições legais adequadas, criadas para proporcionar rendimento às administrações públicas. As transferências são influxos de benefícios económicos futuros ou potencial de serviço provenientes de transações sem contraprestação que não sejam impostos.

b) Quantia de cada categoria de rendimentos

Rendimento de transações sem contraprestação

Tipo de transação sem contraprestação	31/12/2021				31/12/2020			
	Rendimento do período reconhecido em		Quantias por receber		Rendimento do período reconhecido em		Quantias por receber	
	Resultados	Património Líquido	Início do período	Final do período	Resultados	Património Líquido	Início do período	Final do período
Impostos diretos	1 143 549,54				947 152,33			
Impostos indiretos	0,00				0,00			
Taxas, Multas e outras penalidades	95 426,70		392,42	7 701,03	52 384,58		204,83	392,42
Transferências sem condição	6 741 350,80	1 277 992,00			5 620 670,98	1 150 709,00		
Transferências com condição	139 237,98		693,79	306 569,56	603 817,60		457,93	693,79
TOTAL	8 119 565,02	1 277 992,00	1 086,21	314 270,59	7 224 025,49	1 150 709,00	662,76	1 086,21

Nota 15. Provisões, passivos contingentes e ativos contingentes

15.1 Provisões

As provisões são reconhecidas quando se verifica cumulativamente as seguintes situações:

- Exista uma obrigação presente como resultado de um acontecimento passado;
- Seja provável que um exfluxo de recursos que incorpore benefícios económicos que será necessário para liquidar a obrigação;
- Possa ser efetuada uma estimativa fiável da quantia da obrigação.

Relativamente aos diversos processos judiciais que se encontram em curso, após reapreciação jurídica para efeitos de prestação anual das contas, foi ajustada a provisão para outros riscos e encargos para 133 067,89€, que se estima suficiente para fazer face a eventuais indemnizações de processos onde existe um risco de ocorrerem decisões desfavoráveis ao Município.

Provisões

Rubricas	Quantia escriturada inicial	Aumentos		Diminuições		Quantia escriturada final
		Reforços	Total aumentos	Reversões	Total diminuições	
Provisões						
Processos judiciais em curso	131 767,58	1 300,31	1 300,31	0,00	0,00	133 067,89
TOTAL	131 767,58	1 300,31	1 300,31	0,00	0,00	133 067,89

0071

15.2 Passivos Contingentes

Os passivos contingentes são:

- Obrigações possíveis, que carecem de confirmação se a entidade tem ou não uma obrigação presente que possa conduzir a um exfluxo de recursos incorporando benefícios económicos ou potencial de serviço; ou
- Obrigações presentes, que não satisfazem os critérios de reconhecimento da NCP 15 (por isso não são reconhecidos sob a forma de provisão), quer porque não é provável que seja exigido um exfluxo de recursos incorporando benefícios económicos ou potencial de serviço para extinguir a obrigação, quer porque não pode ser feita uma estimativa suficientemente fiável da quantia da obrigação.

Dos processos em curso, além dos provisionados, não consideramos nenhum que reúna as condições de passivo contingente.

15.3 Ativos Contingentes

Os ativos contingentes surgem normalmente de eventos não planeados ou outros esperados que darão origem à possibilidade de um influxo de benefícios económicos.

O município não reconhece ativos contingentes no balanço, procedendo apenas a sua divulgação no anexo, se considerar se os benefícios económicos que daí poderão resultar forem prováveis. Quando a sua realização for virtualmente certa, então o ativo não é contingente e o reconhecimento é apropriado.

Apresenta-se de seguida os valores dos ativos contingentes:

Ano	Imposto	Número da Nota de Cobrança (DUC)	Pagamentos e Recebimentos em Atraso (Quantia Exequenda) *
2021	IMI	Valores Agregados **	67 093,83
2021	IMT	2012-007874603	48 307,41
2021	IMT	Valores Agregados **	17 197,41
2021	IUC	Valores Agregados **	35 740,45
		TOTAL	**168 339,10**

Ano	Imposto	Número da Nota de Cobrança (DUC)	Pagamentos e Recebimentos em Atraso (Quantia Exequenda) *
2020	IMI	Valores Agregados **	70 515,99
2020	IMT	2012-007874603	48 307,41
2020	IMT	Valores Agregados **	17 197,41
2020	IUC	Valores Agregados **	32 173,81
		TOTAL	**168 194,62**

Ano	Imposto	Número da Nota de Cobrança (DUC)	Pagamentos e Recebimentos em Atraso (Quantia Exequenda) *
2019	IMI	Valores Agregados **	72 683,29
2019	IMT	2012-007874603	48 307,41
2019	IMT	Valores Agregados **	17 197,41
2019	IUC	Valores Agregados **	30 034,24
		TOTAL	**168 222,35**

0073

Nota 17. Acontecimentos após a data de relato

Quando ocorrem eventos subsequentes à data do balanço que demonstram a evidência de condições que já existiam à data do balanço, o impacto desses eventos é ajustado nas demonstrações financeiras. Caso contrário, eventos subsequentes à data do balanço com uma natureza e dimensão material são descritos nesta nota.

A 01/04/2022 o Município aceitou a delegação de competências na área da Educação, Ação Social e Saúde, que irão originar o reconhecimento do Edifício da Escola Diogo Lopes Sequeira e do Centro de Saúde nos ativos fixos tangíveis do Município, bem como o assumir de recursos humanos da área da saúde a partir de 01/05/2022 e encargos de funcionamento. Estes impactos ainda não são mensuráveis com fiabilidade.

À crise da doença de COVID-19 verificada no ano de 2020 e 2021 e que ainda perdura, nesta data acresce o potencial efeito e perturbação nos mercados financeiros e de matérias primas decorrente da situação do conflito armado entre a Rússia e a Ucrânia, esperando-se efeitos igualmente não mensuráveis nesta data.

Nota 18. Instrumentos financeiros

Os instrumentos financeiros mensurados ao custo amortizado menos perdas por imparidade expressam a os valores a seguir apresentados.

18.1 Ativos financeiros

Quantias escrituradas de cada uma das categorias de ativos financeiros			31/12/2021			01/01/2021		
			Quantias brutas	Imparidades acumuladas	Quantias escrituradas	Quantias brutas	Imparidades acumuladas	Quantias escrituradas
Ativos financeiros	Ativos financeiros ao custo amortizado menos imparidade	Devedores p/transf.sub.emp.bonif.	306 569,56		306 569,56	99 428,37		99 428,37
		- Dev. por transf. e sub. não reemb.	306 569,56		306 569,56	99 428,37		99 428,37
		Clientes, contribuintes e utentes	576 130,44	452 032,74	124 097,70	556 632,40	446 090,48	110 541,92
		- Clientes c/c	6 573,12		6 573,12	3 910,44		3 910,44
		- Contribuintes	-		-	879,10		879,10
		- Utentes	117 524,58		117 524,58	105 751,01		105 751,01
		- Cobrança duvidosa	452 032,74	452 032,74	-	446 091,85	446 090,48	1,37
		Outros ativos	1 027 096,30	122 679,36	904 416,94	997 326,17	125 457,72	871 868,45
		- Estado e out.ent.públicos			-	-		-
		- Dev. por acréscimos	878 741,60		878 741,60	840 283,14		840 283,14
		- Devedores diversos	148 354,70	122 679,36	25 675,34	157 043,03	125 457,72	31 585,31
		Participações financeiras	425 260,00		425 260,00	447 310,00	22 050,00	425 260,00
		Subtotais	2 335 056,30	574 712,10	1 760 344,20	2 100 696,94	593 598,20	1 507 098,74
		Totais	2 335 056,30	574 712,10	1 760 344,20	2 100 696,94	593 598,20	1 507 098,74

0074

Os devedores por transferências e subsídios não reembolsáveis, representam os valores dos pedidos de pagamento ainda não recebidos de projetos financiados.

Operação	Designação da Operação	31/12/2021	31/12/2020
ALT20-08-2316-FEDER-000064	Centro Histórico e Interpretativo do Castelo de Alandroal	8 311,73	8 311,73
ALT20-02-5673-FEDER-000005	Centro Escolar de Terena - Remodelação e Ampliação	6 735,35	6 735,35
ALT20-08-2316-FEDER-000019	Arranjos Exteriores da Rua Infante D. Henrique e Arranjos Exteriores da Zona Envolvente à Igreja de São Sebastião - Alandroal	13 081,74	13 081,74
ALT20-09-0550-FEDER-000014	MODERNIZAÇÃO-AC2020	1 257,17	1 257,17
POSEUR-03-2012-FC-000701	Construção de estação elevatória e emissário na zona velha de terena	2 660,11	2 660,11
POSEUR-03-2012-FC-000718	Conclusão do Sistema de Saneamento em Baixa de Hortinhas	4 960,84	4 960,84
ALENT-09-0240-FEDER-001585	REDE CULTURAL TERRAS DE SOL	22 353,81	62 421,43
ALT20-08-2114-FEDER-000199	Fortaleza de Juromenha: Consolidação e Restauro dos Paramentos do Perímetro Abaluartado Exterior e Cerca Islâmica e Medieval Interior	100 017,25	
ALT20-07-1406-FEDER-000065	Melhoria da Mobilidade Urbana e Segurança Rodoviária do Concelho de Alandroal - 4ª Fase	20 113,92	
ALT20-05-3827-FEDER-000296	Viveiro de Empresas de Alandroal	30 842,25	
POSEUR-03-1911-FC-000268	Re-Planta - Compostagem doméstica e comunitária	55 156,11	
ALT20-08-214-FEDER-000281	Fora de Cena - Programação Cultural em Rede	21 832,50	
ALT20-07-1406-FEDER-000026	Melhoria da Mobilidade Urbana e Segurança Rodoviária do Concelho de Alandroal - 1ª Fase	19 246,78	
	TOTAL	**306 569,56**	**99 428,37**

0075

A execução dos projetos durante o quadro comunitário em vigor apresenta-se de seguida.

Existem outros projetos aprovados ou aceites que ainda não tiveram execução até 2021, pelo que não constam no quadro abaixo.

Designação da Operação	Estado Candidatura	Data Estado	Custo Total Aprovado	Elegível Aprovado	Apoio Total Aprovado	Taxa de Apoio	Apoio Pago					
							Até 31/12/2017	31/12/2018	31/12/2019	31/12/2020	31/12/2021	Total
Controlo de Perdas de Água no Alentejo Central	Em Execução	19/10/2019	219 960,49	137 459,09	111 330,35	80,99%				8 805,61	101 511,63	110 317,24
Centro Escolar de Terena - Remodelação e Ampliação	Em Execução	31/08/2016	376 313,98	286 768,55	243 753,27	85,00%	81 726,88	150 041,37				231 768,25
Reabilitação de Edifício na Rua Direita - Terena	Em Execução	24/06/2021	173 521,30	153 226,30	130 242,36	85,00%					3 450,15	3 450,15
Fortaleza de Juromenha: Consolidação e Restauro dos Paramentos do Perímetro Abaluartado Exterior e Cerca Islâmica e Medieval Interior	Em Execução	16/09/2019	4 728 108,40	4 728 108,40	3 546 081,30	75,00%			76 105,25	25 368,75	101 101,19	202 575,19
Conclusão da Escola Básica Integrada, c/ Edifício Pré-Escolar, Diogo Lopes Sequeira de Alandroal	Em Execução	11/03/2021	2 137 653,40	1 997 466,68	1 697 846,68	85,00%					81 155,40	81 155,40
Centro Comunitário de Alandroal	Em Execução	09/08/2019	705 615,82	289 500,00	246 075,00	85,00%			9 665,88			9 665,88
Centro Histórico e Interpretativo do Castelo de Alandroal	Em Execução	20/09/2019	361 752,29	361 752,29	307 489,45	85,00%			7 318,50			7 318,50
Integração de jovens e/ou adultos no mercado laboral - PEPAL	Em Execução	01/04/2021	108 839,90	108 839,90	92 513,92	85,00%					12 503,28	12 503,28
Valorização, promoção e desenvolvimento do património histórico e cultural de Évora e da região envolvente	Em Execução	27/04/2017	104 000,00	90 900,00	68 175,00	75,00%		61 531,89	3 234,36			64 766,25
Otimização e reforço da rede de recolha seletiva	Em Execução	28/02/2018	84 106,21	64 106,21	54 490,28	85,00%		34 964,52	19 430,62	-1 429,35		52 965,79
Construção de estação elevatória e emissário na zona velha de terena	Em Execução	23/10/2017	66 999,45	66 999,45	56 949,53	85,00%		49 088,16	1 453,99			50 542,15
Reabilitação do Edifício do Antigo Posto da Guarda Fiscal - Juromenha	Em Execução	15/09/2021	191 141,65	168 665,27	143 365,48	85,00%					3 450,15	3 450,15
PEPAL	Encerrada / Concluída	24/09/2021	46 491,97	46 491,97	42 772,61	92,00%	6 586,66				36 185,95	42 772,61
Arranjos Exteriores da Rua Infante D. Henrique e Arranjos Exteriores da Zona Envolvente à Igreja de São Sebastião - Alandroal	Em Execução	11/11/2016	419 720,72	419 720,72	356 762,61	85,00%	41 391,35	247 161,58				288 552,93
Promoção e Valorização Turística dos Ativos Naturais e Histórico-Culturais do Concelho de Alandroal	Em Execução	14/04/2020	107 010,00	107 010,00	90 958,50	85,00%				15 630,23		15 630,23
MODERNIZAÇÃO-AC2020	Em Execução	12/05/2017	38 799,54	38 799,54	32 979,61	85,00%				31 330,63	1 257,17	32 587,80
Re-Planta - Compostagem doméstica e comunitária	Em Execução	02/03/2021	74 419,15	74 419,15	63 256,28	85,00%					2 441,51	2 441,51
Fonte das Bicas e Zona Envolvente	Em Execução	14/09/2018	182 856,54	182 856,54	155 428,06	85,00%		24 558,79	116 419,27			140 978,06
Planos Inovadores de Combate ao Insucesso Escolar remetemos a seguinte informação	Em Execução	29/05/2019	463 179,91	463 179,91	393 702,92	85,00%			31 299,10	89 864,65	132 566,98	253 730,73
Melhoria da Mobilidade Urbana e Segurança Rodoviária do Concelho de Alandroal - 1ª Fase	Em Execução	11/11/2019	1 074 852,55	705 348,95	599 546,61	85,00%			59 103,79	393 207,11	117 258,38	569 569,28
Conclusão do Sistema de Saneamento em Baixa de Hortinhas	Em Execução	05/07/2017	117 066,75	117 066,75	99 506,74	85,00%	75 126,24	15 949,68	3 180,07			94 255,99
Criação e Dinamização da Rede de Infraestruturas para o Autocaravanismo do Alentejo e Ribatejo – Criação de Áreas de Serviço (ASA)"	Em Execução	01/01/2021	275 376,38	166 000,00	116 200,00	70,00%					61 023,77	61 023,77
REDE CULTURAL TERRAS DE SOL	Em Executada	01/01/2021	133 662,35	119 601,47	101 661,25	85,00%	39 239,82				40 067,62	79 307,44
TOTAL			12 171 448,75	10 894 287,14	8 751 087,81		244 070,95	583 295,99	327 210,83	562 777,63	693 973,18	2 411 328,58

0076

Os devedores por acréscimos e outros devedores desagregam-se em:

Outras contas a receber	31/12/2021	01/01/2021
Ativo corrente		
Devedores e cred.p/transf.sub.emp.bonificados	**306 569,56**	**99 428,37**
Fundos comunitários		
- FEDER/POSEUR	306 569,56	99 428,37
- Dev. por acréscimos	**878 741,60**	**840 283,14**
Receita de àgua de Dez e faturada em janeiro de 2021	72 340,69	66 558,01
Rendas EDP 4º trim	74 928,75	75 384,13
IMI	615 413,68	607 875,22
IVA	67 106,00	67 106,00
Impostos diretos	29 764,11	23 359,78
Juros a receber		
Acordos de cooperação	19 188,37	
- Devedores diversos	**25 675,34**	**31 585,31**
Devedores por acordos de cooperação	25 314,64	25 020,18
Devedores por execução fiscal	190,28	190,28
Devedores por decisão judicial	51 996,22	51 996,22
Devedores de cobrança duvidosa	40 390,39	43 168,75
Outros devedores	30 463,17	36 667,60
Imparidade	-122 679,36	-125 457,72
Totais	904 416,94	871 868,45

As participações financeiras detidas, mensuradas ao custo refletem as seguintes participações:

	31/12/2021	31/12/2020
Participações sociais		
- Águas de Vale do Tejo, S.A.	150 625,00	150 625,00
- Fundo de Apoio Municipal	274 635,00	274 635,00
- EDC Marmores	0,00	22 050,00
- EDC Marmores (imparidade)	0,00	-22 050,00
TOTAIS	425 260,00	425 260,00

0077

Passivos financeiros

Quantias escrituradas de cada uma das categorias de passivos financeiros			31/12/2021		31/12/2020	
			Quantias brutas	Quantias escrituradas	Quantias brutas	Quantias escrituradas
Passivos financeiros	Passivos financeiros mensurados ao custo amortizado	**Credores p/transf.sub.emp.bonif.**	**494 067,58**	**494 067,58**	**528 437,75**	**528 437,75**
		- Cred. por transf. e sub. não reemb.	494 067,58		528 437,75	**528 437,75**
		Fornecedores	**34 496,00**	**34 496,00**	**39 568,11**	**39 568,11**
		- Fornecedores c/c	33 269,56	33 269,56	9 072,60	**9 072,60**
		- Fornecedores fact.rec.conferência	1 226,44	1 226,44	30 495,51	**30 495,51**
		Estado e out.ent.públicos	**74 234,03**	**74 234,03**	**57 972,50**	**57 972,50**
		Outros passivos	**621 074,29**	**621 074,29**	**543 750,07**	**543 750,07**
		- Adiantamentos de clientes, contribuintes e utentes	1 227,48	1 227,48	1 227,48	**1 227,48**
		- Cred. por acréscimos	547 153,92	**547 153,92**	484 503,24	**484 503,24**
		- Credores diversos	72 692,89	**72 692,89**	58 019,35	**58 019,35**
		Subtotais	**1 223 871,90**	**1 223 871,90**	**1 169 728,43**	**1 169 728,43**
		Financiamentos obtidos	**15 372 107,09**	**15 372 107,09**	**15 513 975,00**	**15 513 975,00**
		- exigíveis até 12 meses	1 131 033,96	1 131 033,96	150 160,39	150 160,39
		- exigíveis a mais de 12 meses	14 241 073,13	14 241 073,13	15 363 814,61	15 363 814,61
		Subtotais	**15 372 107,09**	**15 372 107,09**	**15 513 975,00**	**15 513 975,00**
		Totais	**16 595 978,99**	**16 595 978,99**	**16 683 703,43**	**16 683 703,43**

Os credores por transferências, subsídios e empréstimos bonificados, assumem a qualificação de financiamentos obtidos a seguir apresentados na sua agregação.

Os fornecedores resultam da atividade normal do Município enquanto dívidas correntes e os fornecedores de investimentos reportam as dívidas de investimento desenvolvidas.

Os credores por acréscimos e credores diversos desagregam-se de acordo com as seguintes componentes:

Outras contas a pagar	31/12/2021	01/01/2021
Passivo não corrente		
- Outras contas a pagar	**55 786,69**	**55 786,69**
- Cauções	55 786,69	55 786,69
Passivo corrente		
- Credores por acréscimos de gastos	**547 153,92**	**484 503,24**
- Remunerações a Liquidar	465 515,83	473 985,54
- Juros a liquidar e outros gastos financeiros	332,33	689,86
- Outros acréscimos de gastos	81 305,76	9 827,84
- Outras contas a pagar	**18 133,68**	**3 460,14**
- Fornecedores de investimentos		
- Adiantamentos por conta de vendas	1 227,48	1 227,48
- FAM	0,00	0,00
- Cauções	1 458,75	1 458,75
- Operaçoes de Tesouraria	2 527,42	430,16
- Outros credores	12 920,03	343,75
Totais	**621 074,29**	**543 750,07**

Ao nível dos financiamentos obtidos e tal como acima foi referido agregam-se nos termos seguintes:

Financiamentos	31/12/2021			31/12/2020		
	Passivo Corrente	Passivo Não Corrente	TOTAL	Passivo Corrente	Passivo Não Corrente	TOTAL
Empréstimos bonificados	**1 021 416,24**	**13 789 119,23**	**14 810 535,47**		**14 810 535,47**	**14 810 535,47**
- FAM	1 021 416,24	13 789 119,23	14 810 535,47		14 810 535,47	14 810 535,47
Empréstimos financiamento	**109 617,72**	**451 953,90**	**561 571,62**	**150 160,39**	**553 279,14**	**703 439,53**
- Não excecionados						
- CGD	**52 663,77**	**262 370,76**	**315 034,53**	**52 467,75**	**158 123,67**	**210 591,42**
EMP Nº 9015003388491	7 801,92		7 801,92	7 776,57	7 788,77	15 565,34
EMP Nº 9140013635491	36 867,54	73 464,25	110 331,79	36 708,60	110 399,72	147 108,32
EMP Nº 9015005108491	7 994,31	31 937,17	39 931,48	7 982,58	39 935,18	47 917,76
EMP Nº 9015004439891		156 969,34	156 969,34			
- BPI	**54 962,14**	**185 634,50**	**240 596,64**	**53 396,72**	**235 319,24**	**288 715,96**
EMP Nº 1739612830007	54 962,14	185 634,50	240 596,64	53 396,72	235 319,24	288 715,96
- Excecionados						
- CGD	**1 991,81**	**3 948,64**	**5 940,45**	**44 295,92**	**159 836,23**	**204 132,15**
EMP Nº 9015004000791	1 991,81	3 948,64	5 940,45	1 978,92	5 941,55	7 920,47
EMP Nº 9015004439891				42 317,00	153 894,68	196 211,68
TOTAL	1 131 033,96	14 241 073,13	15 372 107,09	150 160,39	15 363 814,61	15 513 975,00

O horizonte temporal dos financiamentos obtidos, enquadram-se nos seguintes exercícios futuros:

ANOS	CGD	BPI	FAM	TOTAL
2022	54 655,58	54 962,14	1 021 416,24	1 131 033,96
2023	99 176,77	48 119,32	1 021 416,24	1 168 712,33
2024	98 870,96	48 119,32	1 021 416,24	1 168 406,52
2025	60 317,43	48 119,32	1 021 416,24	1 129 852,99
2026	7 954,24	41 276,54	1 021 416,24	1 070 647,02
2027			1 021 416,24	1 021 416,24
2028			1 021 416,24	1 021 416,24
2029			1 021 416,24	1 021 416,24
2030			1 021 416,24	1 021 416,24
2031			1 021 416,24	1 021 416,24
2032			1 021 416,24	1 021 416,24
2033			1 021 416,24	1 021 416,24
2034			1 021 416,24	1 021 416,24
2035			1 021 416,24	1 021 416,24
2036			510 708,11	510 708,11
Totais	**320 974,98**	**240 596,64**	**14 810 535,47**	**15 372 107,09**

Em termos comparativos as dívidas a terceiros apresentam a evolução seguinte:

0080

Balancete de terceiros

Cod. Conta	Terceiro	Designação	Saldo da Gerência Anterior		Saldo para a Gerência Seguinte	
			Devedor	Credor	Devedor	Credor
20		Devedores e credores por transferências, sub	-	15 336 973,22	-	15 304 603,05
20.2		Credores por transferências e subsídios não	-	528 437,75	-	494 067,58
20.2.2		Administração Local	-	528 437,75	-	494 067,58
20.2.2.1		Associações de Municípios	-	528 437,75	-	494 067,58
20.4		Credores por empréstimos bonificados e sub	-	14 810 535,47	-	14 810 535,47
20.4.2		De médio e longo prazo	-	14 810 535,47	-	14 810 535,47
20.4.2.1		Exigível a curto prazo	-	-	-	1 021 416,24
20.4.2.1.1		Estado	-	-	-	1 021 416,24
20.4.2.2		Exigível a médio e longo prazo	-	14 810 535,47	-	13 789 119,23
20.4.2.2.1		Estado	-	14 810 535,47	-	13 789 119,23
22		Fornecedores	-	39 568,11	-	34 496,00
22.1		Fornecedores c/c	-	9 072,60	-	33 269,56
22.1.1		Exigível até 12 meses	-	9 072,60	-	33 269,56
22.1.1.1		Fornecedores C/C	-	9 072,60	-	33 196,86
	2458	CARLOS MANUEL RAMALHO SILVA	-	-	-	485,76
	3574	SU ELETRICIDADE	-	-	-	15 896,24
	4	PAVIA,PAVIMENTOS E VIAS,SA	-	8 528,08	-	-
	440	A COMERCIAL DO ALENTEJO, LDA	-	-	-	4 649,40
	568	MEDIA BORBA SOC. DE COMUNICAÇÃO S	-	-	-	184,50
	5867	EDP COMERCIAL-COMERCIALIZAÇÃO DE	-	544,52	-	1 015,34
	5927	MARCELINO MANUEL PERQUILHA ROSAD	-	-	-	5 719,50
	64	MEO - SERVIÇOS DE COMUNICAÇÃO E M	-	-	-	10,97
	6660	RIGORIREQUINTE-UNIPESSOAL, LDA	-	-	-	235,00
	7022	CINEBOX, LDA	-	-	-	701,10
	7138	EVIDENTELEGENDA, UNIPESSOAL,LDA	-	-	-	615,00
	7533	SCIENCE RETREATS, LDA	-	-	-	3 683,85
22.1.1.2		Fornecedores COVID	-	-	-	72,90
	3476	ALANDROQUEIJO-QUEIJARIA TRADICIONA	-	-	-	72,90
22.5		Fornecedores - faturas em receção e conferê	-	30 495,51	-	1 226,44
22.5.1		Fornecedores - faturas em receção e conferê	-	30 495,51	-	1 226,44
	102	RODOVIARIA DO ALENTEJO, S.A.	-	242,99	-	-
	1718	GESAMB - GESTÃO AMBIENTAL E DE RE	-	1 336,98	-	-
	2470	BERNER, S.A.	-	-	-	192,92
	3	CTT- CORREIOS DE PORTUGAL SA-USP/S	-	4 850,08	-	-
	3145	THYSSENKRUPP ELEVADORES	-	564,77	-	-
	3252	MOTO PALMA LDA	-	576,83	-	-
	3574	SU ELETRICIDADE	-	14 542,86	-	-
	3734	SOMARCIL- TRANSFORMAÇÃO DE ROCH	-	132,84	-	-
	4652	Herdeiros de Marcelino Fortes Bexiga - Pão	-	-	-	80,20
	621	JUSTO MARIA NABAIS - ARTES GRAFICAS	-	338,25	-	-
	64	MEO - SERVIÇOS DE COMUNICAÇÃO E M	-	121,01	-	-
	6473	AGUAS DO VALE DO TEJO, S.A.	-	6 750,39	-	-
	7082	AUTO-SUECO PORTUGAL - VEICULOS PE	-	-	-	10,96
	7282	ALFAIATE & SANTOS - MATERIAIS DE CO	-	-	-	909,22
	7442	COTTON ART, LDA	-	516,60	-	-
	75	LINDE PORTUGAL, LDA	-	521,91	-	-
	7750	BOM SINAL - SINALIZAÇÃO E SISTEMAS D	-	-	-	53,14
24		Estado e outros entes públicos	-	57 972,50	-	74 234,03
24.2		Retenção de Impostos sobre rendimentos	-	30 795,51	-	27 386,97
24.2.1		De trabalho dependente	-	19 637,00	-	21 611,00
24.2.1.1		Trab. dependente - Singulares	-	19 637,00	-	21 611,00
	5432	AUTORIDADE TRIBUTARIA E ADUANEIRA	-	19 637,00	-	21 611,00
24.2.2		De trabalho independente	-	11 158,51	-	5 775,97
24.2.2.1		Trab. independente - Singulares	-	11 158,51	-	5 775,97
	6432	AUTORIDADE TRIBUTARIA E ADUANEIRA	-	11 158,51	-	5 775,97
24.3		Imposto sobre o valor acrescentado (IVA)	-	1 945,31	-	7 673,26
24.3.6		IVA A pagar	-	1 945,31	-	7 673,26
24.4		Outros Impostos	-	-	-	193,96
24.4.1		Imposto de Selo	-	-	-	193,96
24.4.1.2		Imp. Selo proc. Garantias	-	-	-	193,96
24.4.1.2.3		IMP.SELO-GARANT.S/PRAZO OU IGUAL/S	-	-	-	193,96
	6432	AUTORIDADE TRIBUTARIA E ADUANEIRA	-	-	-	193,96
24.5		Contribuições para sistemas de proteção soc	-	25 092,79	-	38 840,95
24.5.1		Sistemas de proteção social	-	23 867,78	-	38 840,95
24.5.1.1		Parte do trabalhador	-	23 867,78	-	38 840,95
24.5.1.1.1		Caixa Geral de Aposentações	-	10 385,55	-	-
	4603	CAIXA GERAL DE APOSENTAÇÕES	-	10 385,55	-	-
24.5.1.1.2		Segurança Social - Regime Geral	-	13 482,23	-	38 840,95
	557	INSTITUTO DE GESTÃO FINANCEIRA DA S	-	13 482,23	-	38 840,95
24.5.9		Outros	-	1 225,01	-	-
24.5.9.2		SEG.SOCIAL- DESCTO FORNECEDOR	-	1 225,01	-	-
	557	INSTITUTO DE GESTÃO FINANCEIRA DA S	-	1 225,01	-	-
24.9		Outras tributações	-	138,89	-	138,89
24.9.9		Outros extintos	-	138,89	-	138,89
25		Financiamentos obtidos	-	703 439,53	-	561 571,62
25.1		Instituições de crédito e sociedades financei	-	703 439,53	-	561 571,62
25.1.1		Empréstimos bancários	-	703 439,53	-	561 571,62
25.1.1.2		De médio e longo prazo	-	703 439,53	-	561 571,62
25.1.1.2.1		Exigível a curto prazo	-	150 160,39	-	109 617,72
25.1.1.2.1.1		Instituições Financeiras Monetárias Residen	-	150 160,39	-	109 617,72
25.1.1.2.1.1.1		Não Excecionados	-	105 964,47	-	107 625,91
25.1.1.2.1.1.1.02		EMP Nº 9015003388491 - CGD	-	7 776,57	-	7 801,92
25.1.1.2.1.1.1.03		EMP Nº 9140013635491 - CGD	-	36 708,60	-	36 867,54
25.1.1.2.1.1.1.04		EMP Nº 9015005108491 - CGD	-	7 982,58	-	7 994,31
25.1.1.2.1.1.1.06		EMP Nº 1739612830007 - BPI	-	53 396,72	-	54 962,14
25.1.1.2.1.1.2		Excecionados	-	44 295,92	-	1 991,81
25.1.1.2.1.1.2.01		EMPRESTIMO Nº 9015004000791	-	1 978,92	-	1 991,81
25.1.1.2.1.1.2.02		EMPRESTIMO Nº 8015/004439891	-	42 317,00	-	-
25.1.1.2.2		Exigível a médio e longo prazo	-	553 279,14	-	451 953,90
25.1.1.2.2.1		Instituições Financeiras Monetárias Resident	-	553 279,14	-	451 953,90
25.1.1.2.2.1.1		Não Excecionados	-	547 337,59	-	448 005,26
25.1.1.2.2.1.1.02		EMP Nº 9015003388491 - CGD	-	7 788,77	-	-
25.1.1.2.2.1.1.03		EMP Nº 9140013635491 - CGD	-	110 389,72	-	73 464,25
25.1.1.2.2.1.1.04		EMP Nº 9015005108491 - CGD	-	39 935,18	-	31 937,17
25.1.1.2.2.1.1.05		EMP Nº 9015004439891 - CGD	-	153 894,66	-	156 969,34
25.1.1.2.2.1.1.07		EMP Nº 1739612830007 - BPI	-	235 319,24	-	185 634,50
25.1.1.2.2.1.2		Excecionados	-	5 941,55	-	3 948,64
25.1.1.2.2.1.2.03		EMP Nº 9015004000791 - CGD	-	5 941,55	-	3 948,64
27		Outras contas a receber e a pagar	-	669 207,79	-	743 753,65
27.2		Devedores e credores por acréscimos (perdo	-	484 503,24	-	547 153,92
27.2.2		Credores por acréscimos de gastos	-	484 503,24	-	547 153,92
27.2.2.1		Remunerações a Liquidar	-	473 985,54	-	465 515,83
27.2.2.2		Juros a liquidar e outros gastos financeiros	-	689,86	-	332,33
27.2.2.9		Outros acréscimos de gastos	-	9 827,84	-	81 305,76
27.2.2.9.9		Outros	-	9 827,84	-	81 305,76
27.2.2.9.9.7		Comunicações	-	-	-	3 399,35
27.2.2.9.9.8		Outros acréscimos de gastos	-	9 827,84	-	77 906,41
27.2.2.9.9.9.9		Outros acréscimos de gastos	-	9 827,84	-	77 906,41
27.6		Adiantamentos por conta de vendas	-	1 227,48	-	1 227,48
27.6.9		Adiantamentos por conta de vendas - Outros	-	1 227,48	-	1 227,48
27.6.9.1		Contratos em execução	-	1 227,48	-	1 227,48
27.6.9.1.1		AQUISIÇÃO DO LOTEAMENTO ZONA OFIC	-	1 227,48	-	1 227,48
27.7		Cauções	-	57 245,44	-	57 245,44
27.7.1		Recebidas de terceiros	-	57 245,44	-	57 245,44
27.7.1.1		Exigível até 12 meses	-	1 458,75	-	1 458,75
27.7.1.1.1		Recebidas de clientes utentes e contribuinte	-	1 458,75	-	1 458,75
27.7.1.1.1.1		CAUÇÕES DE LOTEAMENTO E OBRA	-	625,00	-	625,00
27.7.1.1.1.3		CAUÇÕES DE ÁGUA	-	833,75	-	833,75
27.7.1.2		Exigível a mais de 12 meses	-	55 786,69	-	55 786,69
27.7.1.2.2		Recebidas de fornecedores de imobilizado	-	55 786,69	-	55 786,69
27.7.1.2.2.1		FORNECEDORES DE IMOBILIZADO C/CCA	-	55 786,69	-	55 786,69
27.7.1.2.2.1.1		FORNECEDORES DE IMOBILIZADO-INDIVI	-	27 065,63	-	27 065,63
27.7.1.2.2.1.2		FORNECEDORES DE IMOBILIZADO - AGRI	-	28 721,06	-	28 721,06
27.8		Outros devedores e credores	-	773,91	-	15 447,45
27.8.9		Outros	-	773,91	-	15 447,45
27.8.9.2		Outros credores	-	773,91	-	15 447,45
27.8.9.2.9		Outros credores-Outros	-	773,91	-	15 447,45
27.8.9.2.9.1		Exigível até 12 meses	-	773,91	-	15 447,45
27.8.9.2.9.1.9		Outras entidades	-	773,91	-	15 447,45
27.8.9.2.9.1.9.1		Outras entidades de orçamental CP	-	343,75	-	12 920,03
27.8.9.2.9.1.9.1.1		Outros Credores - c/ classe	-	343,75	-	12 920,03
27.8.9.2.9.1.9.3		Credores de Operações de Tesouraria	-	47,93	-	356,84
27.8.9.2.9.1.9.3.8		MAI - MEMBROS MESAS	-	-	-	155,79
27.8.9.2.9.1.9.3.9		Outras operações de tesouraria	-	47,93	-	201,05
27.8.9.2.9.1.9.3.9.2		AMA - AGENCIA PARA A MODERNIZAÇAO	-	27,93	-	1,05
27.8.9.2.9.1.9.3.9.3		DIRECÇAO GERAL AD JUSTIÇA-REG.CRIM	-	20,00	-	200,00
27.8.9.2.9.1.9.9		OUTROS	-	382,23	-	2 170,58
27.8.9.2.9.1.9.9.4		RECONCILIAÇÃO BANCARIA	-	382,23	-	2 170,58
27.9		Perdas por imparidade acumuladas	-	125 457,72	-	122 679,36
27.9.9		Outros devedores	-	125 457,72	-	122 679,36
27.9.9.1		Realizável até 12 meses	-	125 457,72	-	122 679,36

0081

Nota 30. Outras divulgações

30.1 Alterações no património líquido

30.1.1Variações globais no património líquido

Rubricas	31/12/2020	Aumentos de património	Aplicação dos resultados	Reposição subsídios investimentos	Reposição outros	Resultado do exercício	Outros movimentos	31/12/2021
51 - Património	29 881 478,64							29 881 478,64
55 - Reservas	111 236,96							111 236,96
- Reservas legais	111 236,96							111 236,96
56 - Resultados transitados	(22 856 550,16)		(1 597 521,34)				(401 698,60)	(24 855 770,10)
- Resultados transitados	(22 323 949,76)		(1 597 521,34)				(401 698,60)	(24 323 169,70)
- Ajustamentos de transição POCAL/SNC-AP	(532 600,40)							(532 600,40)
59 - Outras variações no património líquido	4 250 599,60	63 643,47		(363 941,51)	(684 982,70)		1 945 888,73	5 211 207,59
- Transferências e subsídios de capital	3 143 579,09			(119 216,41)			563 253,41	3 587 616,09
- Ativos depreciáveis	3 143 579,09			(119 216,41)			563 253,41	3 587 616,09
- Outras transferências, sub.capital	1 042 917,14			(244 725,10)	(684 982,70)		1 382 569,00	1 495 778,34
- FEF Capital	534 195,00			(136 393,35)	(434 319,76)		639 161,00	602 642,89
- Artº 35º, nº 3, Lei nº 73/2013	454 547,51			(108 331,75)	(116 394,53)		638 831,00	868 652,23
- Outras	54 174,63				(134 268,41)		104 577,00	24 483,22
- Doações obtidas	48 200,40	63 643,47						111 843,87
- Transferências de ativos	15 902,97							15 902,97
- Outras variações do Património Líquido							66,32	66,32
88 - Resultados líquido do exercício	(1 597 521,34)		1 597 521,34			(1 392 429,89)		(1 392 429,89)
TOTAL	9 789 243,70	63 643,47	-	[illegible]	[illegible]	[illegible]	1 544 190,13	8 955 723,20

As variações no património líquido no exercício de 2021, apresentam as seguintes operações:

1. Transferência do resultado líquido do período de 2020, para resultados transitados;
2. Reconhecimento do resultado líquido do período de 2021, cuja aplicação será proposta no relatório de gestão;
3. Regularização de amortizações de bens que foram inventariados durante o ano de 2021, mas cuja vida útil é de anos anteriores, no valor de 401.698,60€;
4. Reconhecimento de financiamentos;
5. Reposição de financiamentos, proporcionalmente às depreciações do exercício dos ativos subjacentes no valor de 119 216,41€;
6. Transferências de Capital (FEF), ao qual irá ser efetuada a devida aplicação em base do período de transição, nos termos da IPSAS 33;
7. Transferências Artº 35, nº 3 da Lei 73/2013, ao qual irá ser efetuada a devida aplicação em base do período de transição, nos termos da IPSAS 33;
8. Reconhecimento de doações e outras.

30.1.2 Alterações ocorridas ao nível dos subsídios ao investimento

	CONTA	31/12/2020	AUMENTOS OU TRANSFERÊNCIAS	REPOSIÇÃO SUBSÍDIOS INVESTIMENTO	AFETAÇÃO OUTROS	31/12/2021
59	OUTRAS VARIAÇÕES NO PATRIMÓNIO LÍQUIDO					
5931	Transferência e subsídios para aquisição de ativos depreciáveis	3 143 579,09	563 253,41	119 216,41		3 587 616,09
	REQUALIFICAÇÃO DO CM 1109 ENTRE A LDEIA DO ROSÁRIO E FERREIRA DE CAPELINS	293 482,05		20 963,04		272 519,01
	COMPLEXO DESPORTIVO DE ALANDROAL	593 402,00		13 512,00		579 890,00
	REQUALIFICAÇÃO DO INTERIOR E ILUMINAÇÃO DO CASTELO DE ALANDROAL	115 871,76		28 967,94		86 903,82
	CENTRO EDUCATIVO DE PIAS	563 163,13		13 001,04		550 162,09
	FORUM CULTURAL	658 003,20		16 908,00		641 095,20
	PAVILHAO GIMNODESPORTIVO INTEGRADO NO COMPLEXO DO	577 357,83		12 870,06		564 487,77
	CRECHE DE PIAS	333 493,51		9 584,65		323 908,86
	CONTROLO DE PERDAS ÁGUA ALENTEJO CENTRAL	8 805,61	101 511,63			110 317,24
	REQUALIFICAÇÃO DO CM 1109 TROÇO ÁGUAS FRIAS (ALBUFEIRA DO ALQUEVA) FERREIRA DE CAPELINS		414 003,48			414 003,48
	OTIMIZAÇÃO E REFORÇO DA REDE DE RECOLHA SELETIVA		47 738,30	3 409,68		44 328,62
59391	Outras Transferência e subsídios de capital	988 742,51	323 932,98	244 725,10	550 714,29	1 471 295,12
	FUNDO DE EQUIBIBRIO FINANCEIRO	534 195,00	639 161,00	136 393,35	434 319,76	602 642,89
	Artº 35º, nº3	454 547,51	638 831,00	108 331,75	116 394,53	868 652,23
59341	FEDER	54 174,63	104 577,00		134 268,41	24 483,22
	TOTAL	4 186 496,23	991 763,39	363 941,51	684 982,70	5 083 394,43

30.2 Rendimentos e ganhos

Durante os anos de 2021 e 2020, a totalidade dos rendimentos e ganhos, classificados por naturezas, ascenderam aos seguintes montantes:

RENDIMENTOS E GANHOS	2021	2020
Impostos, contribuições e taxas	1 238 976,24	999 536,91
Vendas	252 718,61	257 639,60
Prestações de serviços e concessões	1 062 147,90	1 072 807,29
Trabalhos para a própria entidade		
Transferências e subsídios correntes obtidos	6 880 588,78	6 224 488,58
Reversões	13 619,65	53 573,35
Outros rendimentos	992 817,34	477 180,66
Juros, dividendos e out.rendimentos similares	2,76	3 902,94
Totais	10 440 871,28	9 089 129,33

Houve um aumento dos rendimentos face a 2020 que se deve essencialmente aos impostos e às transferências, subsídios correntes obtidos e aos outros rendimentos.

30.3 Gastos e perdas

Durante os anos de 2021 e 2020, a totalidade dos gastos e perdas, classificados por naturezas, ascenderam aos seguintes montantes:

GASTOS E PERDAS	2021	2020
Transferências e subsídios concedidos	1 267 023,22	997 917,94
Custo das merc.vend.mat.consumidas	487 071,86	550 173,05
Fornecimentos e serviços externos	3 002 597,59	2 107 930,59
Gastos com o pessoal	4 144 373,36	3 849 152,01
Gastos de depreciação e de amortização	2 610 590,05	2 497 054,74
Perdas por imparidade	10 667,34	244 405,08
Provisões	1 300,31	24 274,99
Outros gastos	90 578,60	151 841,58
Gastos por juros e outros encargos	219 098,84	263 900,69
Totais	**11 833 301,17**	**10 686 650,67**

Os fornecimentos e serviços externos apresentam um valor superior devido à situação pandémica por via da COVID-19.

Houve uma diminuição dos custos das mercadorias vendidas e matérias consumidas.

As transferências e subsídios também aumentaram e deve-se a atribuição de subsídios de apoio a famílias no âmbito do apoio ao COVID-19.

Por sua vez os gastos com o pessoal aumentaram devido às alterações de nível remuneratório em consequência da avaliação de desempenho do biénio 2020/2021.

30.3.1 Transferências e Subsídios concedidos

Apresenta-se no quadro abaixo a desagregação das transferências e subsídios correntes e de capital, do ano de 2021 e comparativamente com o ano de 2020.

TRANSFERÊNCIAS E SUBSÍDIOS CONCEDIDOS	2021	2020
Tranferências correntes concedidas		
- Freguesias	202 444,20	204 894,20
- Associações de Municípios	153 793,94	70 236,28
- Outros	56 477,33	
- Instituições sem fins lucrativos	317 255,36	149 045,59
- Familias	366 189,74	334 700,94
- Cartão social do idoso	31 149,25	27 438,36
Subtotal	**1 127 309,82**	**786 315,37**
Tranferências capital concedidas		
- Associações de Municípios	49 419,24	88 251,15
- Familias	247,85	7 500,00
- Outros	90 046,31	115 851,42
Subtotal	**139 713,40**	**211 602,57**
Totais	**1 267 023,22**	**997 917,94**

30.3.2 Fornecimentos e serviços externos

Esta componente dos gastos, durante os anos de 2021 e 2020, apresenta o seguinte desenvolvimento:

	CONTA	2021	2020
62	FORNECIMENTOS E SERVIÇOS EXTERNOS		
	Subcontratos e parcerias	**179 350,91**	**125 372,86**
	- Subcontratos	179 350,91	125 372,86
	- Espaços de desporto, cultura e lazer		
	- Serv.recolha e tratam.resíduos sólidos e urbanos		
	Serviços especializados	**793 625,43**	**824 604,72**
	- Trabalhos especializados	560 221,15	628 757,24
	- Publicidade, comunicação e imagem	119 221,34	34 056,23
	- Vigilância e segurança		
	- Honorários	60 147,00	55 107,62
	- Comissões de cobrança de impostos	25 596,30	21 967,62
	- Conservação e reparação	28 439,64	84 716,01
	- Publicações		
	Materiais de consumo	**25 847,39**	**14 121,58**
	Peças, ferramentas e utensílios de desgaste rápido	0,00	86,10
	Livros e documentação técnica	0,00	300,37
	Material de escritório	176,26	713,54
	Artigos para oferta publicidade e divulgação		4 782,46
	Material de educação cultura e recreio		174,54
	Artigos de higiene e limpeza	321,83	7 465,33
	Medicamentos e artigos para a saúde		63,89
	Produtos químicos e de laboratório		446,34
	Outros materiais de consumo	25 349,30	89,01
	Impressos		
	Energia e fluídos	**307 892,53**	**266 215,34**
	- Electricidade	151 272,76	139 826,51
	- Combustíveis	105 131,38	81 200,73
	- Água	51 488,39	45 188,10
	Deslocações, estadas e transportes	**1 178,07**	**1 522,55**
	- Deslocações e estadas	1 178,07	1 522,55
	Serviços diversos	**1 694 703,26**	**876 093,54**
	- Rendas e alugueres	86 883,67	120 204,88
	- Comunicação	42 918,32	35 715,24
	- Seguros	41 783,61	40 335,84
	- Contencioso e notariado	13 245,81	778,50
	- Limpeza, higiene e conforto		97,12
	- Formação		
	- Outros serviços	1 509 871,85	678 961,96
	- Alimentação		
	- Alimentação Roupas e Calçado		
	TOTAL	3 002 597,59	2 107 930,59

30.3.3 Indicadores de recursos humanos e gastos com o pessoal

Indicadores de referência

Recursos humanos	2021	2020
Número de trabalhadores no final do periodo	193	201
Número médio de trabalhadores ao longo do periodo	197	204
Idade média dos trabalhadores	52	51
Antiguidade média dos trabalhadores	17	16
Horas de formação totais	1 059	106
Média de horas de formação por trabalhador	5	1
Gastos com o pessoal	4 144 373,36	3 849 152,01
Gastos médios por trabalhador	21 473,44	19 150,01
VAB por trabalhador		
Taxa geral de absentismo	24,24	25,17
Total de acidentes de trabalho	4,00	6,00
Média de acidentes de trabalho por trabalhador	0,02	0,03

Os gastos com o pessoal apresentam a seguinte evolução:

CONTA	2021	2020
GASTOS COM O PESSOAL		
Rem.membros Órgãos Autárquicos	231 172,66	209 068,84
Gastos com o pessoal		
- Remuneração base	2 165 837,16	2 050 575,58
- Subsídio de férias	206 203,26	191 453,71
- Subsídio de Natal	184 340,03	178 102,00
- Subsídio de refeição	195 369,09	201 773,74
- Trabalho extraordinário	142 753,91	71 095,52
- Trabalho em reg.turnos	6 631,65	12 367,65
- Abonos para falhas	12 417,59	11 312,90
- Ajudas de custo	10 823,31	10 204,04
- Vestuário e artigos pessoais		
- Outros suplementos	20 743,43	
- Despesas de representação		
- Prestações sociais directas		
- Indemnizações	194,61	
Pensões		
Encargos sobre remunerações	747 956,55	629 360,96
Seguros acidentes trabalho doenç.prof.	39 551,52	41 863,82
Outros gastos com o pessoal	48 735,73	80 112,79
Outros encargos sociais	131 642,86	161 860,46
	4 144 373,36	**3 849 152,01**

0086

30.3.4 Diferimentos ativos

Os diferimentos ativos, à data de 31/12/2021 e 31/12/2020, são os seguintes:

Diferimentos ativos	31/12/2021	31/12/2020
Gastos a reconhecer		
- Ativo corrente		
- Outros	242,06	
- Outros (eficiência energética)	37 002,15	34 370,17
- Ativo não corrente		
- Outros (eficiência energética)	457 065,43	494 067,58
Totais	494 309,64	528 437,75

30.3.5 Diferimentos passivos

Os diferimentos passivos, à data de 31/12/2021 e 31/12/2020, são os seguintes:

Diferimentos passivos	31/12/2021	31/12/2020
Rendimentos a reconhecer	**6 971 599,16**	**6 790 057,28**
- Transferências e subsídios de capital obtidos com condições	**6 971 599,16**	**6 790 057,28**
- FEDER/Estado	6 971 599,16	6 790 057,28
- Outros	**0,00**	**0,00**
Totais	6 971 599,16	6 790 057,28

0087

O quadro seguinte detalha cada um dos subsídios:

CONTA		31/12/2020	AUMENTOS	OUTROS	31/12/2021
28	DIFERIMENTOS				
2822	Transferência e subsídios obtidos com condições				
	PROTOCOLO-POSTO TERRITORIAL DA G.N.R DE ALANDROAL	592 545,27			592 545,27
	CENTRO DE SAUDE DE ALANDROAL	322 580,55			322 580,55
	DIRECÇAO GERAL DE VIAÇAO	17 198,71			17 198,71
	Outros	50 000,00	6 726,40		56 726,40
	REABILITAÇÃO DO EDIFICIO DA ANTIGA ESCOLA PRIMÁRIA DE ALANDROAL	75 472,85			75 472,85
	RECUPERAÇAO DA REDE ESCOLAR CONCELHO ALANDROAL-ESCOLA MONTEJUNTOS	30 201,34			30 201,34
	CENTRO ESCOLAR DE TERENA REMODELAÇÃO E AMPLIAÇÃO	238 503,60			238 503,60
	OUTROS	11 090,35	21 832,50		32 922,85
	REQUALIFICAÇÃO DO CM 1109 TROÇO ÁGUAS FRIAS (ALBUFEIRA DO ALQUEVA) FERREIRA DE CAPELINS	414 003,48		-414 003,48	0,00
	MODERNIZAÇAO ADMINISTRATIVA	56 542,27			56 542,27
	PE-AQUA	133 924,30			133 924,30
	ARRANJO URBANISTICO DO LG DO ARREQUIZ	332 726,09			332 726,09
	ARRUAMENTOS DOS ORVALHOS	210 126,68			210 126,68
	POSTO DE TURISMO DE TERENA	16 681,95			16 681,95
	ZONA OFICINAL SANTIAGO MAIOR	83 038,11			83 038,11
	LADEIRA DO ADRO-TERENA	108 418,02			108 418,02
	JARDIM INFANCIA PIAS	133 379,94			133 379,94
	REQUALIFICAÇAO DA ZONA ENV.CASTELO-PRAÇA	223 020,74			223 020,74
	REPAVIMENTAÇAO DO TROÇO EM 541 HORTINHAS	9 399,83			9 399,83
	BENEFICIAÇAO DO CM 1110/EN373 E.A. MINA BUGALHO	27 507,10			27 507,10
	PISCINAS MUNICIPAIS DO ALANDROAL	486 039,87			486 039,87
	E.M. 511 ENTRA A EN 255 E A EM 546 MONTEJUNTOS	135 041,65			135 041,65
	LOTEAMENTO DO PARQUE INDUSTRIAL-2ª FASE	284 969,07			284 969,07
	BENEFICIAÇAO DO CM 1186 ENTRE O CM 1109	250 714,37			250 714,37
	REQUALIFICAÇAO DA ZONA ENV.CASTELO-II FASE-PRAÇA	297 662,56			297 662,56
	AMPLIAÇÃO DO CENTRO EDUCATIVO DE ALANDROAL	9 880,00			9 880,00
	REABILITAÇÃO DOS ACESSOS AO PLANO DE AGUA DA ALBUFEIRA DE ALQUEVA-JURO	124 350,24			124 350,24
	REQUALIFICAÇÃO DO INTERIOR E ILUMINAÇÃO DO CASTELO DE ALANDROAL	103 955,65			103 955,65
	COOPERAÇÃO TRANSFRONTEIRIÇA PORTUGAL-ESPANHA	24 255,00			24 255,00
	REDE CULTURAL TERRAS DE SOL	89 638,85	12 022,40		101 661,25
	REMODELAÇÃO E AMPLIAÇÃO DO SISTEMA DE ABASTECIMENTO DE ÁGUA A PIAS,VENDA E CASAS NOVAS	228 727,64			228 727,64
	ARRANJOS EXTERIORES DA RUA INFANTE D.HENRIQUE E ARRANJ.EXTER.DA ZONA ENVOLVENTE A IGREJA DE SAO SEB.	288 179,08	13 455,59		301 634,67
	OTIMIZAÇÃO E REFORÇO DA REDE DE RECOLHA SELETIVA	47 738,30		-47 738,30	0,00
	FONTE DAS BICAS E ZONA ENVOLVENTE	140 978,06			140 978,06
	CENTRO COMUNITARIO ALANDROAL	9 665,88			9 665,88
	FORTALEZA JUROMENHA	101 474,00	195 108,35		296 582,35
	CENTRO HISTÓRICO INTERPRETATIVO CASTELO ALANDROAL	15 630,23			15 630,23
	MELHORIA MOBILIDADE URBANA SEG. RODOVIARIA CONC. ALANDROAL - 1ª FASE e 4º FASE	452 310,90	156 619,08		608 929,98
	ELECTRIFICACAO RURAL NA ZONA DO PERIMETRO DE REGA DO LUCEFECIT	460 065,66			460 065,66
	CONCLUSÃO SISTEMA SANEAMENTO EM BAIXA HORTINHAS	99 216,83			99 216,83
	CONSTRUÇÃO ESTAÇÃO ELEVATÓRIA E EMISSÁRIO Z. VELHA	53 202,26			53 202,26
	RE-PLANTA - COMPOSTAGEM DOMESTICA E COMUNITÁRIA	0,00	57 597,62		57 597,62
	CONCLUSÃO DA ESCOLA BASICA INTEGRADA, C/ EDIFICIO PRÉ-ESCOLAR, DIOGO LOPES SEQUEIRA DE ALANDROAL	0,00	81 155,40		81 155,40
	REABILITAÇAO DO EDIFICIO NA RUA DIREITA - TERENA	0,00	3 450,15		3 450,15
	REABILITAÇÃO DO EDIFICIO DO ANTIGO POSTO GUARDA FISCAL - JUROMENHA	0,00	3 450,15		3 450,15
	VIVEIRO DE EMPRESAS DE ALANDROAL	0,00	30 842,25		30 842,25
	REDE INFRAESTRUTURAS AUTOCARAVANISMO	0,00	61 023,77		61 023,77
TOTAL		6 790 057,28	405 764,32	-461 741,78	6 971 599,16

0088

Município de Alandroal

DEMONSTRAÇÕES ORÇAMENTAIS DE 2021

INDICE

- DEMONSTRAÇÃO DO DESEMPENHO ORÇAMENTAL
- DEMONSTRAÇÃO DE EXECUÇÃO ORÇAMENTAL DA RECEITA
- DEMONSTRAÇÃO DE EXECUÇÃO ORÇAMENTAL DA DESPESA
- DEMONSTRAÇÃO DA EXECUÇÃO DO PLANO PLURIANUAL DE INVESTIMENTOS
- ANEXO ÀS DEMONSTRAÇÕES ORÇAMENTAIS
    - ALTERAÇÕES ORÇAMENTAIS DA RECEITA
    - ALTERAÇÕES ORÇAMENTAIS DA DESPESA
    - ALTERAÇÕES AO PLANO PLURIANUAL DE INVESTIMENTOS
    - OPERAÇÕES DE TESOURARIA
    - CONTRATAÇÃO ADMINISTRATIVA
        - CONTRATAÇÃO ADMINISTRATIVA - SITUAÇÃO DOS CONTRATOS
        - ADJUDICAÇÕES POR TIPO DE PROCEDIMENTO
    - TRANSFERÊNCIAS
        - TRANSFERÊNCIAS E SUBSÍDIOS CONCEDIDOS
        - TRANSFERÊNCIAS E SUBSÍDIOS RECEBIDOS
    - OUTRAS DIVULGAÇÕES
        - ENCARGOS CONTRATUAIS
        - DÍVIDAS A TERCEIROS POR ANTIGUIDADE DOS SALDOS

0090

Município de Alandroal

ALANDROAL

VILA DO ALANDROAL

DEMONSTRAÇÃO DO DESEMPENHO ORÇAMENTAL

www.cm-alandroal.pt

Período : 2021/01/01 2021/12/31

Euros

RUBRICA	RECEBIMENTOS / PAGAMENTOS	FONTES DE FINANCIAMENTO (n)						2020
		R P	R G	U E	EMPR	F. ALHEIOS	TOTAL	
RA01	**Saldo de gerência anterior**	**1.744.540,48**		**232.411,71**	**-273.569,87**	**57.814,49**	**1.761.196,81**	**1.762.054,64**
RI01	Operações orçamentais [1]	1.744.540,48		232.411,71	-273.569,87		1.703.382,32	1.667.315,60
RI02	Devolução do saldo oper. orçamentais							
RI04	Recebimento do saldo devolvido por terceiras entidades							
RI03	Operações de tesouraria [A]					57.814,49	57.814,49	94.739,04
RA02	**Receita corrente**	**9.220.095,23**		**122.871,41**			**9.342.966,64**	**8.591.853,59**
R1	Receita fiscal	1.060.145,82					1.060.145,82	905.130,35
R1.1	Impostos diretos	1.060.145,82					1.060.145,82	905.130,35
R1.2	Impostos indiretos							
R2	Contribuições para sistemas de ptoteção social e subsistemas de saúde							
R3	Taxas, multas e outras penalidades	73.571,80					73.571,80	52.435,11
R4	Rendimentos de propriedade	362.298,57					362.298,57	363.639,73
R5	Transferências e subsídios correntes	6.706.600,95		122.871,41			6.829.472,36	6.253.679,47
R5.1	Transferências correntes	6.706.600,95		122.871,41			6.829.472,36	6.253.679,47
R5.1.1	Administrações Públicas	6.706.600,95		122.871,41			6.829.472,36	6.253.679,47
R5.1.1.1	Administração Central - Estado Português	6.706.600,95		122.871,41			6.829.472,36	6.253.679,47
R5.1.1.2	Administração Central - Outras entidades							
R5.1.1.3	Segurança Social							
R5.1.1.4	Administração Regional							
R5.1.1.5	Administração Local							
R5.1.2	Exterior - U E							
R5.1.3	Outras							
R5.2	Subsídios correntes							
R6	Venda de bens e serviços	979.961,49					979.961,49	1.003.861,75
R7	Outras receitas correntes	37.516,60					37.516,60	13.107,18
RA03	**Receita de capital**	**1.413.495,15**		**435.077,74**			**1.848.572,89**	**1.715.885,44**
R8	Venda de bens de investimento	23.323,53					23.323,53	72.038,89
R9	Transferências e subsídios de capital	1.379.221,62		435.077,74			1.814.299,36	1.635.835,75
R9.1	Transferências de capital	1.379.221,62		435.077,74			1.814.299,36	1.635.835,75
R9.1.1	Administrações Públicas	1.376.314,46		435.077,74			1.811.392,20	1.635.835,75
R9.1.1.1	Administração Central - Estado Português	1.376.314,46		435.077,74			1.811.392,20	1.635.835,75
R9.1.1.2	Administração Central - Outras entidades							
R9.1.1.3	Segurança Social							
R9.1.1.4	Administração Regional							
R9.1.1.5	Administração Local							
R9.1.2	Exterior - U E							
R9.1.3	Outras	2.907,16					2.907,16	
R9.2	Subsídios de capital							
R10	Outras receitas de capital	10.950,00					10.950,00	8.010,80
RA04	**Receita efetiva [2]**	**10.635.626,32**		**557.949,15**			**11.193.575,47**	**10.315.575,16**
R11	Reposições não abatidas aos pagamentos	2.035,94					2.035,94	7.836,13
RA05	**Receita não efetiva [3]**							
R12	Receita com ativos financeiros							
R13	Receita com passivos financeiros							
RA06	**Soma [4]=[1]+[2]+[3]**	**12.380.166,80**		**790.360,86**	**-273.569,87**		**12.896.957,79**	**11.982.890,76**
ROT1	Operações de tesouraria [B]					103.445,12	103.445,12	69.505,26
DA01	**Despesa corrente**	**8.895.727,74**		**57.088,08**	**-6.745,89**		**8.946.069,93**	**7.573.612,78**
D1	Despesas com o pessoal	4.099.256,75					4.099.256,75	3.765.888,46

* Os pagamentos, recebimentos, assim como os saldos deverão estar discriminados de acordo com os grupos de fontes de financiamento.

Período : 2021/01/01 2021/12/31

Euros

RUBRICA	RECEBIMENTOS / PAGAMENTOS	FONTES DE FINANCIAMENTO (n)						2020
		R P	R G	U E	EMPR	F. ALHEIOS	TOTAL	
D1.1	Remunerações Certas e Permanentes	2.990.006,38					2.990.006,38	2.859.807,43
D1.2	Abonos Variáveis ou Eventuais	207.875,30					207.875,30	112.699,85
D1.3	Segurança social	901.375,07					901.375,07	793.381,18
D2	Aquisição de bens e serviços	3.336.289,82		57.088,08	-6.745,89		3.386.632,01	2.673.754,91
D3	Juros e outros encargos	219.380,41					219.380,41	263.914,92
D4	Transferências e subsídios correntes	1.120.155,67					1.120.155,67	778.256,90
D4.1	Transferências correntes	1.120.155,67					1.120.155,67	778.256,90
D4.1.1	Administrações Públicas	406.519,39					406.519,39	321.488,52
D4.1.1.1	Administração Central - Estado Português							
D4.1.1.2	Administração Central - Outras entidades							
D4.1.1.3	Segurança Social							
D4.1.1.4	Administração Regional							
D4.1.1.5	Administração Local	406.519,39					406.519,39	321.488,52
D4.1.2	Entidades do Setor Não Lucrativo	312.665,36					312.665,36	96.491,47
D4.1.3	Famílias	400.970,92					400.970,92	360.276,91
D4.1.4	Outras							
D4.2	Subsídios Correntes							
D5	Outras despesas correntes	120.645,09					120.645,09	91.797,59
DA02	**Despesa de capital**	**2.229.143,15**		**733.272,78**	**-51.791,80**		**2.910.624,13**	**2.424.697,05**
D6	Aquisição de bens de capital	2.069.223,99		733.272,78	-28.781,00		2.773.715,77	2.211.936,66
D7	Transferências e subsídios de capital	159.919,16			-23.010,80		136.908,36	211.602,57
D7.1	Transferências de capital	159.919,16			-23.010,80		136.908,36	211.602,57
D7.1.1	Administrações Públicas	54.191,00					54.191,00	68.251,15
D7.1.1.1	Administração Central - Estado Português							
D7.1.1.2	Administração Central - Outras entidades							
D7.1.1.3	Segurança Social							
D7.1.1.4	Administração Regional							
D7.1.1.5	Administração Local	54.191,00					54.191,00	68.251,15
D7.1.2	Entidades do Setor não Lucrativo	105.728,16			-23.010,80		82.717,36	143.351,42
D7.1.3	Famílias							
D7.1.4	Outras							
D7.2	Subsídios de capital							
D8	Outras despesas de capital							1.157,82
DA03	**Despesa efetiva [5]**	**11.124.870,89**		**790.360,86**	**-58.537,69**		**11.856.694,06**	**9.998.309,83**
DA04	**Despesa não efetiva [6]**	**141.867,91**					**141.867,91**	**281.198,61**
D9	Despesa com ativos financeiros							7.628,74
D10	Despesa com passivos financeiros	141.867,91					141.867,91	273.569,87
DA05	**Soma [7]=[5]+[6]**	**11.266.738,80**		**790.360,86**	**-58.537,69**		**11.998.561,97**	**10.279.508,44**
DOT1	Operações de tesouraria [C]					101.347,86	101.347,86	106.429,81
DA06	**Saldo para a gerência seguinte**	**1.113.428,00**			**-215.032,18**	**59.911,75**	**958.307,57**	**1.761.196,81**
DA07	**Operações orçamentais [8] = [4]-[7]**	**1.113.428,00**			**-215.032,18**		**898.395,82**	**1.703.382,32**
DA08	**Operações de tesouraria [D]=[A]+[B]-[C]**					**59.911,75**	**59.911,75**	**57.814,49**
DA09	**Saldo global [2] - [5]**	**-489.244,57**		**-232.411,71**	**58.537,69**		**-663.118,59**	**317.265,33**
DA10	Despesa primária	10.905.490,48		790.360,86	-58.537,69		11.637.313,65	9.734.394,91
DA11	Saldo corrente	324.367,49		65.783,33	6.745,89		396.896,71	1.018.240,81
DA12	Saldo de capital	-815.648,00		-298.195,04	51.791,80		-1.062.051,24	-708.811,61
DA13	Saldo primário	-269.864,16		-232.411,71	58.537,69		-443.738,18	581.180,25
DA14	Receita total [1] + [2] + [3]	12.380.166,80		790.360,86	-273.569,87		12.896.957,79	11.982.890,76
DA15	Despesa total [5] + [6]	11.266.738,80		790.360,86	-58.537,69		11.998.561,97	10.279.508,44

* Os pagamentos, recebimentos, assim como os saldos deverão estar discriminados de acordo com os grupos de fontes de financiamento.

Período : 2021/01/01 2021/12/31 Desagregar : S

Euros

Classificação		RECEBIMENTOS / PAGAMENTOS	FONTES DE FINANCIAMENTO (n)						2020
Rubrica Orgânica Económica			R P	R G	U E	EMPR	F. ALHEIOS	TOTAL	
		Saldo de gerência anterior	1.744.540,48		232.411,71	-273.569,87	57.814,49	1.761.196,81	1.762.054,64
		Operações orçamentais [1]	1.744.540,48		232.411,71	-273.569,87		1.703.382,32	1.667.315,60
		Restituição do saldo oper. orçamentais							
		Operações de tesouraria [A]					57.814,49	57.814,49	94.739,04
		Receita corrente	**9.220.095,23**		**122.871,41**			**9.342.966,64**	**8.591.853,59**
R1		**Receita fiscal**	**1.060.145,82**					**1.060.145,82**	**905.130,35**
R11		Impostos diretos	1.060.145,82					1.060.145,82	905.130,35
	01	IMPOSTOS DIRECTOS	1.060.145,82					1.060.145,82	
	0102	OUTROS	1.060.145,82					1.060.145,82	
	010202	IMPOSTO MUNICIPAL SOBRE IMOVEIS (IMI)	524.307,49					524.307,49	
	010203	IMPOSTO UNICO DE CIRCULAÇAO	111.049,61					111.049,61	
	010204	IMPOSTO MUNICIPAL SOBRE TRANSMISSOES ONEROSAS DE IMOVEIS (IMT)	388.493,05					388.493,05	
	010205	DERRAMA	36.295,67					36.295,67	
R12		Impostos indiretos							
R2		**Contribuições para sistemas de ptoteção social e subsistemas de saúde**							
R3		**Taxas, multas e outras penalidades**	**73.571,80**					**73.571,80**	**52.435,11**
	04	TAXAS, MULTAS E OUTRAS PENALIDADES	73.571,80					73.571,80	
	0401	TAXAS	68.476,06					68.476,06	
	040123	TAXAS ESPECÍFICAS DAS AUTARQUIAS LOCAIS	68.476,06					68.476,06	
	04012302	Loteamento e Obras	7.576,48					7.576,48	
	04012306	Saneamento	699,43					699,43	
	04012308	TAXA MUNICIPAL DE DIREITOS DE PASSAGEM (TMDP)	1.875,58					1.875,58	
	04012399	Outros	58.324,57					58.324,57	
	0401239901	TAXA DEPOSITO FICHA TECNICA DE HABITAÇAO (TDFTH)	107,55					107,55	
	0401239903	TAXA DE GESTÃO DE RESÍDUOS - TGR	31.962,21					31.962,21	
	0401239999	OUTRAS	26.254,81					26.254,81	
	040123999901	TRH AGUA	12.415,99					12.415,99	
	040123999902	TRH SANEAMENTO	4.195,99					4.195,99	
	040123999999	OUTRAS TAXAS	9.642,83					9.642,83	
	0402	MULTAS E OUTRAS PENALIDADES:	5.095,74					5.095,74	
	040201	JUROS DE MORA	3.915,56					3.915,56	
	040299	MULTAS E PENALIDADES DIVERSAS	1.180,18					1.180,18	
R4		**Rendimentos de propriedade**	**362.298,57**					**362.298,57**	**363.639,73**
	05	RENDIMENTOS DE PROPRIEDADE	362.298,57					362.298,57	
	0501	JUROS - SOCIEDADES E QUASE-SOCIEDADES NÃO FINANCEI	2,76					2,76	
	050101	PÚBLICAS	2,76					2,76	
	05010102	OUTROS	2,76					2,76	
	0510	RENDAS	362.295,81					362.295,81	
	051099	OUTROS	362.295,81					362.295,81	
	05109902	RENDAS ALQUEVA EDP	24.800,22					24.800,22	
	05109909	OUTRAS	337.495,59					337.495,59	
R5		**Transferências e subsídios correntes**	**6.706.600,95**		**122.871,41**			**6.829.472,36**	**6.253.679,47**
R51		**Transferências correntes**	**6.706.600,95**		**122.871,41**			**6.829.472,36**	**6.253.679,47**
R511		**Administrações Públicas**	**6.706.600,95**		**122.871,41**			**6.829.472,36**	**6.253.679,47**
R5111		Administração Central - Estado Português	6.706.600,95		122.871,41			6.829.472,36	6.253.679,47
	06	TRANSFERÊNCIAS CORRENTES	6.706.600,95		122.871,41			6.829.472,36	
	0603	ADMINISTRAÇÃO CENTRAL	6.706.600,95		122.871,41			6.829.472,36	
	060301	ESTADO	6.665.900,12					6.665.900,12	
	06030101	Fundo DE EQUILIBRIO FINANCEIRO	5.752.451,00					5.752.451,00	
	06030102	FUNDO SOCIAL MUNICIPAL	101.565,00					101.565,00	
	06030103	PARTICIPAÇAO VARIAVEL NO IRS	127.294,00					127.294,00	
	06030107	ARTIGO 8º, Nº 3 DA LEI Nº 51/2018	67.106,07					67.106,07	
	06030199	Outros	617.484,05					617.484,05	
	0603019902	DGAI -DIRECÇAO GERAL ADMINISTRAÇAO INTERNA	1.406,84					1.406,84	
	0603019903	INSTITUTO DE EMPREGO E FORMAÇAO PROFISSIONAL	125.401,37					125.401,37	
	0603019907	DGESTE	41.283,16					41.283,16	

0093

Período : 2021/01/01 2021/12/31 Desagregar : S

Euros

Classificação		RECEBIMENTOS / PAGAMENTOS	FONTES DE FINANCIAMENTO (n)						2020
Rubrica	Orgânica Económica		R P	R G	U E	EMPR	F. ALHEIOS	TOTAL	
	0603019909	OUTROS	37.678,04					37.678,04	
	0603019910	MINISTERIO DA EDUCAÇAO-DELEGAÇAO DE COMPETENCIAS	411.714,64					411.714,64	
	060306	ESTADO- PARTICIPAÇÃO COMUNITÁRIA EM PROJECTOS CO-	40.700,83		122.871,41			163.572,24	
	06030601	INALENTEJO	12.022,40		92.594,09			104.616,49	
	0603060101	ALENTEJO 2020 FEDER	12.022,40		10.208,90			22.231,30	
	0603060102	ALENTEJO 2020 FSE			82.385,19			82.385,19	
	06030602	PDR2020			1.200,41			1.200,41	
	06030603	POISE2020 - FSE	19.612,32		29.076,91			48.689,23	
	06030609	OUTROS	9.066,11					9.066,11	
R5112		Administração Central - Outras entidades							
R5113		Segurança Social							
R5114		Administração Regional							
R5115		Administração Local							
R512		Exterior - U E							
R513		Outras							
R52		Subsídios correntes							
R6		**Venda de bens e serviços**	**979.961,49**					**979.961,49**	**1.003.861,75**
	07	VENDA DE BENS E SERVIÇOS CORRENTES	979.961,49					979.961,49	
	0701	VENDA DE BENS	266.567,93					266.567,93	
	070107	PRODUTOS ALIMENTARES E BEBIDAS	236,40					236,40	
	070108	MERCADORIAS	261.035,67					261.035,67	
	07010802	AGUA	261.035,67					261.035,67	
	070110	DESPERDÍCIOS, RESÍDUOS E REFUGOS	5.138,91					5.138,91	
	07011001	SUCATA	5.138,91					5.138,91	
	070111	PRODUTOS ACABADOS E INTERMÉDIOS	10,59					10,59	
	07011102	OUTROS	10,59					10,59	
	0701110201	AGUA	10,59					10,59	
	070199	OUTROS	146,36					146,36	
	07019901	VENDA DE PUBLICAÇÕES	146,36					146,36	
	0702	SERVIÇOS	682.525,45					682.525,45	
	070208	SERVIÇOS SOCIAIS, RECREATIVOS, CULTURAIS E DESPORT	11.215,78					11.215,78	
	07020802	SERVIÇOS RECREATIVOS	405,00					405,00	
	0702080299	OUTROS	405,00					405,00	
	07020803	SERVIÇOS CULTURAIS	10.810,78					10.810,78	
	0702080399	OUTROS	10.810,78					10.810,78	
	070209	SERVIÇOS ESPECÍFICOS DAS AUTARQUIAS	671.174,85					671.174,85	
	07020901	Saneamento	121.024,99					121.024,99	
	07020902	Resíduos Sólidos	115.064,41					115.064,41	
	07020903	Transportes Colectivos de Pessoas e Mercadorias	682,18					682,18	
	0702090302	TRANSPORTES ESCOLARES	682,18					682,18	
	07020905	Cemitérios	9.122,60					9.122,60	
	07020906	Mercados e Feiras	758,00					758,00	
	07020999	Outros	424.522,67					424.522,67	
	0702099901	CONTRATOS DE ÁGUA	578,72					578,72	
	0702099902	OUTROS	12.347,05					12.347,05	
	0702099903	TAXA DISPONIBILIDADE AGUA	184.909,26					184.909,26	
	0702099904	TAXA DISPONIBILIDADE SANEAMENTO	122.735,51					122.735,51	
	0702099905	TAXA DISPONIBILIDADE RESIDUOS	103.952,13					103.952,13	
	070299	OUTROS	134,82					134,82	
	07029901	FOTOCÓPIAS	134,82					134,82	
	0703	RENDAS	30.868,11					30.868,11	
	070301	HABITAÇÕES	2.712,06					2.712,06	
	070399	OUTRAS	28.156,05					28.156,05	
	07039901	RENDAS DE TERRENOS	28.156,05					28.156,05	
R7		**Outras receitas correntes**	**37.516,60**					**37.516,60**	**13.107,18**
	08	OUTRAS RECEITAS CORRENTES	37.516,60					37.516,60	

0004

Período : 2021/01/01 2021/12/31 Desagregar : S

Euros

Classificação		RECEBIMENTOS / PAGAMENTOS	FONTES DE FINANCIAMENTO (n)						2020
Rubrica	Orgânica Económica		R P	R G	U E	EMPR	F. ALHEIOS	TOTAL	
	0801	OUTRAS	37.516,60					37.516,60	
	080199	OUTRAS	37.516,60					37.516,60	
	08019999	Diversas	37.516,60					37.516,60	
		Receita de capital	**1.413.495,15**		**435.077,74**			**1.848.572,89**	**1.715.885,44**
R8		**Venda de bens de investimento**	**23.323,53**					**23.323,53**	**72.038,89**
	09	VENDAS DE BENS DE INVESTIMENTO	23.323,53					23.323,53	
	0901	TERRENOS	22.773,53					22.773,53	
	090110	FAMÍLIAS	22.773,53					22.773,53	
	0904	OUTROS BENS DE INVESTIMENTO	550,00					550,00	
	090401	SOCIEDADES E QUASE-SOCIEDADES NÃO FINANCEIRA	550,00					550,00	
	09040103	OUTROS	550,00					550,00	
	0904010301	RAMAIS DOMICILIÁRIOS DE ÁGUA	378,00					378,00	
	0904010302	RAMAIS DOMICILIÁRIOS DE ESGOTOS	172,00					172,00	
R9		**Transferências e subsídios de capital**	**1.379.221,62**		**435.077,74**			**1.814.299,36**	**1.635.835,75**
R91		**Transferências de capital**	**1.379.221,62**		**435.077,74**			**1.814.299,36**	**1.635.835,75**
R911		**Administrações Públicas**	**1.376.314,46**		**435.077,74**			**1.811.392,20**	**1.635.835,75**
R9111		Administração Central - Estado Português	1.376.314,46		435.077,74			1.811.392,20	1.635.835,75
	10	TRANSFERÊNCIAS DE CAPITAL	1.376.314,46		435.077,74			1.811.392,20	
	1003	ADMINISTRAÇÃO CENTRAL	1.376.314,46		435.077,74			1.811.392,20	
	100301	ESTADO	1.339.015,77					1.339.015,77	
	10030101	FUNDO DE EQUILIBRIO FINANCEIRO	639.161,00					639.161,00	
	10030104	COOPERAÇÃO TÉCNICA E FINANCEIRA	61.023,77					61.023,77	
	1003010402	CONTRATOS DE PROGRAMA	61.023,77					61.023,77	
	100301040205	TURISMO DE PORTUGAL	61.023,77					61.023,77	
	10030105	N°3 ART 35 LEI N° 73/2013	638.831,00					638.831,00	
	100307	ESTADO- PARTICIPAÇÃO COMUNITÁRIA EM PROJECTOS CO-	37.298,69		435.077,74			472.376,43	
	10030701	INALENTEJO	37.298,69		435.077,74			472.376,43	
	1003070101	ALENTEJO2020 FEDER	21.286,47		347.136,82			368.423,29	
	1003070102	ALENTEJO2020 POSEUR	16.012,22		87.940,92			103.953,14	
R9112		Administração Central - Outras entidades							
R9113		Segurança Social							
R9114		Administração Regional							
R9115		Administração Local							
R912		Exterior - U E							
R913		Outras	2.907,16					2.907,16	
	10	TRANSFERÊNCIAS DE CAPITAL	2.907,16					2.907,16	
	1007	INSTITUIÇÕES SEM FINS LUCRATIVOS	2.907,16					2.907,16	
	100701	INSTITUIÇÕES SEM FINS LUCRATIVOS	2.907,16					2.907,16	
R92		Subsídios de capital							
R10		**Outras receitas de capital**	**10.950,00**					**10.950,00**	**8.010,80**
	13	OUTRAS RECEITAS DE CAPITAL	10.950,00					10.950,00	
	1301	OUTRAS	10.950,00					10.950,00	
	130101	INDEMNIZAÇÕES	4.800,00					4.800,00	
	130199	OUTRAS	6.150,00					6.150,00	
R11		**Reposições não abatidas aos pagamentos**	**2.035,94**					**2.035,94**	**7.836,13**
	15	REPOSIÇÕES NÃO ABATIDAS NOS PAGAMENTOS	2.035,94					2.035,94	
	1501	REPOSIÇÕES NÃO ABATIDAS NOS PAGAMENTOS	2.035,94					2.035,94	
	150101	REPOSIÇÕES NÃO ABATIDAS NOS PAGAMENTOS	2.035,94					2.035,94	
		Receita efetiva [2]	10.635.626,32		557.949,15			11.193.575,47	10.315.575,16
		Receita não efetiva [3]							
R12		**Receita com ativos financeiros**							
R13		**Receita com passivos financeiros**							
		Soma [4] = [1] + [2] + [3]	**12.380.166,80**		**790.360,86**	**-273.569,87**		**12.896.957,79**	**11.982.890,76**
		Operações de tesouraria [B]					**103.445,12**	**103.445,12**	**69.505,26**
		Despesa corrente	**8.895.727,74**		**57.088,08**	**-6.745,89**		**8.946.069,93**	**7.573.612,78**
D1		**Despesas com o pessoal**	**4.099.256,75**					**4.099.256,75**	**3.765.888,46**
D11		Remunerações Certas e Permanentes	2.990.006,38					2.990.006,38	2.859.807,43
	01	ADMINISTRAÇÃO AUTÁRQUICA	2.990.006,38					2.990.006,38	

Período : 2021/01/01 2021/12/31 Desagregar : S

Euros

Classificação		RECEBIMENTOS / PAGAMENTOS	FONTES DE FINANCIAMENTO (n)					2020
Rubrica	Orgânica Económica		R P	R G	U E	EMPR	F. ALHEIOS	TOTAL	
	0102	CÂMARA MUNICIPAL	2.990.006,38					2.990.006,38	
	01	DESPESAS COM O PESSOAL	2.990.006,38					2.990.006,38	
	0101	REMUNERAÇÕES CERTAS E PERMANENTES	2.990.006,38					2.990.006,38	
	010101	TITULARES DE ORGÃOS DE SOBERANIA E MEMBROS DE ÓRGÃ	91.613,30					91.613,30	
	010104	PESSOAL DOS QUADROS- REGIME DO CONTRATO INDIVIDUAL DE TRABALHO	2.153.958,54					2.153.958,54	
	01010401	PESSOAL EM FUNÇOES	2.153.958,54					2.153.958,54	
	010106	PESSOAL CONTRATADO ATERMO	3.945,67					3.945,67	
	01010601	PESSOAL EM FUNÇOES	3.945,67					3.945,67	
	010108	PESSOAL AGUARDANDO APOSENTAÇÃO	2.825,80					2.825,80	
	010109	PESSOAL EM QUALQUER OUTRA SITUAÇÃO	67.614,76					67.614,76	
	010111	REPRESENTAÇÃO	22.321,62					22.321,62	
	010113	SUBSÍDIO DE REFEIÇÃO	202.280,82					202.280,82	
	010114	SUBSÍDIOS DE FÉRIAS E NATAL	417.027,57					417.027,57	
	010115	REMUNERAÇÕES POR DOENÇA E MATERNIDADE / PATERNIDAD	28.418,30					28.418,30	
D12		Abonos Variáveis ou Eventuais	207.875,30					207.875,30	112.699,85
	01	ADMINISTRAÇÃO AUTÁRQUICA	207.875,30					207.875,30	
	0101	ASSEMBLEIA MUNICIPAL	14.683,74					14.683,74	
	01	DESPESAS COM O PESSOAL	14.683,74					14.683,74	
	0102	ABONOS VARIÁVEIS OU EVENTUAIS	14.683,74					14.683,74	
	010204	AJUDAS DE CUSTO	871,92					871,92	
	010213	OUTROS SUPLEMENTOS E PRÉMIOS	13.811,82					13.811,82	
	01021303	SENHAS DE PRESENÇA	13.811,82					13.811,82	
	0102	CÂMARA MUNICIPAL	193.191,56					193.191,56	
	01	DESPESAS COM O PESSOAL	193.191,56					193.191,56	
	0102	ABONOS VARIÁVEIS OU EVENTUAIS	193.191,56					193.191,56	
	010202	HORAS EXTRAORDINÁRIAS	142.531,57					142.531,57	
	010204	AJUDAS DE CUSTO	10.823,31					10.823,31	
	010205	ABONO PARA FALHAS	12.430,24					12.430,24	
	010211	SUBSÍDIO DE TURNO	6.796,35					6.796,35	
	010212	INDMNIZAÇÕES POR CESSAÇÃO DE FUNÇÕES	194,61					194,61	
	010213	OUTROS SUPLEMENTOS E PRÉMIOS	20.415,48					20.415,48	
	01021302	OUTROS	17.661,79					17.661,79	
	01021303	SENHAS DE PRESENÇA	2.753,69					2.753,69	
D13		Segurança social	901.375,07					901.375,07	793.381,18
	01	ADMINISTRAÇÃO AUTÁRQUICA	901.375,07					901.375,07	
	0102	CÂMARA MUNICIPAL	901.375,07					901.375,07	
	01	DESPESAS COM O PESSOAL	901.375,07					901.375,07	
	0103	SEGURANÇA SOCIAL	901.375,07					901.375,07	
	010301	ENCARGOS COM A SAÚDE	93.393,71					93.393,71	
	010302	OUTROS ENCARGOS COM A SAÚDE	1.812,72					1.812,72	
	010303	SUBSÍDIO FAMILIAR A CRIANÇAS E JOVENS	4.661,98					4.661,98	
	010305	CONTRIBUIÇÕES PARA A SEGURANÇA SOCIAL	758.362,46					758.362,46	
	01030501	ASSISTÊNCIA NA DOENÇA DOS FUNCIONÁRIOS PÚBLICOS	15.963,51					15.963,51	
	01030502	SEGURANÇA SOCIAL DO PESSOAL EM REGIME DE CONTRATO DE TRABALHO EM FUNÇOES PUBLICAS(RCTFP)	742.398,95					742.398,95	
	0103050201	CAIXA GERAL DE APOSENTAÇÕES	343.384,23					343.384,23	
	0103050202	SEGURANÇA SOCIAL-REGIME GERAL	399.014,72					399.014,72	
	010308	OUTRAS PENSÕES	3.592,68					3.592,68	
	010309	SEGUROS	39.551,52					39.551,52	
	01030901	SEGUROS DE ACIDENTES NO TRABALHO E DOENÇAS PROFISS	39.551,52					39.551,52	
D2		**Aquisição de bens e serviços**	**3.336.289,82**		**57.088,08**	**-6.745,89**		**3.386.632,01**	**2.673.754,91**
	01	ADMINISTRAÇÃO AUTÁRQUICA	3.336.289,82		57.088,08	-6.745,89		3.386.632,01	
	0102	CÂMARA MUNICIPAL	3.336.289,82		57.088,08	-6.745,89		3.386.632,01	
	02	AQUISIÇÃO DE BENS E SERVIÇOS	3.336.289,82		57.088,08	-6.745,89		3.386.632,01	
	0201	AQUISIÇÃO DE BENS	767.472,92			-6.745,89		760.727,03	

Período : 2021/01/01 2021/12/31 Desagregar : S Euros

Classificação		RECEBIMENTOS / PAGAMENTOS	FONTES DE FINANCIAMENTO (n)						2020
Rubrica	Orgânica Económica		R P	R G	U E	EMPR	F. ALHEIOS	TOTAL	
	020102	COMBUSTÍVEIS E LUBRIFICANTES	135.800,21			-6.745,89		129.054,32	
	02010201	Gasolina	1.566,00					1.566,00	
	02010202	Gasóleo	119.404,12			-6.745,89		112.658,23	
	02010299	Outros	14.830,09					14.830,09	
	020104	LIMPEZA E HIGIENE	4.855,25					4.855,25	
	020105	ALIMENTAÇÃO- REFEIÇÕES CONFECCIONADAS	4.287,04					4.287,04	
	020106	ALIMENTAÇÃO- GÉNEROS PARA CONFECCIONAR	36,89					36,89	
	020107	VESTUÁRIO E ARTIGOS PESSOAIS	43.844,76					43.844,76	
	020108	MATERIAL DE ESCRITÓRIO	7.476,19					7.476,19	
	020111	MATERIAL DE CONSUMO CLÍNICO	27.800,13					27.800,13	
	020112	MATERIAL DE TRANSPORTE- PEÇAS	6.063,71					6.063,71	
	020115	PRÉMIOS, CONDECORAÇÕES E OFERTAS	85.485,61					85.485,61	
	020116	MERCADORIAS PARA VENDA	250.887,22					250.887,22	
	02011601	Água	250.887,22					250.887,22	
	020117	FERRAMENTAS E UTENSÍLIOS	1.982,31					1.982,31	
	020118	LIVROS E DOCUMENTAÇÃO TÉCNICA	20,00					20,00	
	020120	MATERIAL DE EDUCAÇÃO, CULTURA E RECREIO	1.523,75					1.523,75	
	020121	OUTROS BENS	197.409,85					197.409,85	
	0202	AQUISIÇÃO DE SERVIÇOS	2.568.816,90		57.088,08			2.625.904,98	
	020201	ENCARGOS DE INSTALAÇÕES	149.463,42					149.463,42	
	020203	CONSERVAÇÃO DE BENS	29.576,47					29.576,47	
	020209	COMUNICAÇÕES	39.391,22					39.391,22	
	020210	TRANSPORTES	1.178,07					1.178,07	
	020212	SEGUROS	41.783,61					41.783,61	
	020214	ESTUDOS, PARCERES, PROJECTOS E CONSULTADORIA	124.358,81					124.358,81	
	020215	FORMAÇÃO	746,00					746,00	
	020217	PUBLICIDADE	111.377,87					111.377,87	
	020220	OUTROS TRABALHOS ESPECIALIZADOS	841.877,23		40.790,25			882.667,48	
	020224	ENCARGOS DE COBRANÇA DE RECEITAS	25.596,30					25.596,30	
	020225	OUTROS SERVIÇOS	1.203.467,90		16.297,83			1.219.765,73	
	02022501	ESPECTACULOS CULTURAIS	45.554,99					45.554,99	
	02022502	REFEIÇOES	42.349,01					42.349,01	
	02022503	ALUGUERES	64.829,15					64.829,15	
	02022505	PUBLICAÇOES	3.968,97					3.968,97	
	02022509	DIVERSOS	1.046.765,78		16.297,83			1.063.063,61	
D3		**Juros e outros encargos**	**219.380,41**					**219.380,41**	**263.914,92**
	01	ADMINISTRAÇÃO AUTÁRQUICA	219.380,41					219.380,41	
	0103	OPERAÇÕES FINANCEIRAS	219.380,41					219.380,41	
	03	JUROS E OUTROS ENCARGOS	219.380,41					219.380,41	
	0301	JUROS DA DÍVIDA PÚBLICA	202.290,09					202.290,09	
	030103	SOCIEDADES FINANCEIRAS- BANCOS E OUTRAS INSTITUIÇ	64,57					64,57	
	03010302	EMPRÉSTIMOS DE MÉDIO E LONGO PRAZOS	64,57					64,57	
	0301030204	JUROS DO EMPRESTIMO N.9015/001062/487/0019	62,86					62,86	
	0301030206	JUROS DO EMP.Nº914000136354 91	1,47					1,47	
	0301030208	JUROS EMP.9015004000791	0,24					0,24	
	030106	ADMINISTRAÇÃO PÚBLICA CENTRAL- SERVIÇOS E FUNDOS A	202.225,52					202.225,52	
	0305	OUTROS JUROS	17.090,32					17.090,32	
	030502	OUTROS	17.090,32					17.090,32	
	03050202	JUROS DE MORA	17.090,32					17.090,32	
D4		**Transferências e subsídios correntes**	**1.120.155,67**					**1.120.155,67**	**778.256,90**
D41		**Transferências correntes**	**1.120.155,67**					**1.120.155,67**	**778.256,90**
D411		**Administrações Públicas**	**406.519,39**					**406.519,39**	**321.488,52**
D4111		Administração Central - Estado Português							
D4112		Administração Central - Outras entidades							
D4113		Segurança Social							
D4114		Administração Regional							
D4115		Administração Local	406.519,39					406.519,39	321.488,52

Período : 2021/01/01 2021/12/31 Desagregar : S

Euros

Classificação		RECEBIMENTOS / PAGAMENTOS	FONTES DE FINANCIAMENTO (n)					2020
Rubrica	Orgânica Económica		R P	R G	U E	EMPR	F. ALHEIOS	TOTAL	
	01	ADMINISTRAÇÃO AUTÁRQUICA	406.519,39					406.519,39	
	0102	CÂMARA MUNICIPAL	406.519,39					406.519,39	
	04	TRANSFERÊNCIAS CORRENTES	406.519,39					406.519,39	
	0405	ADMINISTRAÇÃO LOCAL	406.519,39					406.519,39	
	040501	CONTINENTE	406.519,39					406.519,39	
	04050102	FREGUESIAS	202.444,20					202.444,20	
	04050108	OUTROS	204.075,19					204.075,19	
D412		Entidades do Setor Não Lucrativo	312.665,36					312.665,36	96.491,47
	01	ADMINISTRAÇÃO AUTÁRQUICA	312.665,36					312.665,36	
	0102	CÂMARA MUNICIPAL	312.665,36					312.665,36	
	04	TRANSFERÊNCIAS CORRENTES	312.665,36					312.665,36	
	0407	INSTITUIÇÕES SEM FINS LUCRATIVOS	312.665,36					312.665,36	
	040701	INSTITUIÇÕES SEM FINS LUCRATIVOS	312.665,36					312.665,36	
D413		Famílias	400.970,92					400.970,92	360.276,91
	01	ADMINISTRAÇÃO AUTÁRQUICA	400.970,92					400.970,92	
	0102	CÂMARA MUNICIPAL	400.970,92					400.970,92	
	04	TRANSFERÊNCIAS CORRENTES	400.970,92					400.970,92	
	0408	FAMÍLIAS	400.970,92					400.970,92	
	040802	OUTRAS	399.860,92					399.860,92	
	04080201	PROGRAMAS OCUPACIONAIS	209.955,12					209.955,12	
	04080202	OUTROS	189.905,80					189.905,80	
	040805	SUBSISTEMA DE PROTECÇÃO À FAMÍLIA- ENCARGOS FAMILI	1.110,00					1.110,00	
D414		Outras							
D42		Subsídios Correntes							
D5		**Outras despesas correntes**	**120.645,09**					**120.645,09**	**91.797,59**
	01	ADMINISTRAÇÃO AUTÁRQUICA	120.645,09					120.645,09	
	0102	CÂMARA MUNICIPAL	120.645,09					120.645,09	
	06	OUTRAS DESPESAS CORRENTES	120.645,09					120.645,09	
	0602	DIVERSAS	120.645,09					120.645,09	
	060201	IMPOSTOS E TAXAS	58.480,75					58.480,75	
	06020101	IMPOSTOS E TAXAS PAGOS PELA AUTARQUIA	58.480,75					58.480,75	
	0602010101	TAXA DE GESTÃO DE RESIDUOS - TGR	34.037,05					34.037,05	
	0602010199	OUTRAS	24.443,70					24.443,70	
	060203	OUTRAS	62.164,34					62.164,34	
	06020302	IVA PAGO	18.962,10					18.962,10	
	06020305	OUTRAS	43.202,24					43.202,24	
	0602030501	DIVERSAS	12.905,52					12.905,52	
	0602030502	RENDAS	30.296,72					30.296,72	
		Despesa de capital	**2.229.143,15**		**733.272,78**	**-51.791,80**		**2.910.624,13**	**2.424.697,05**
D6		**Aquisição de bens de capital**	**2.069.223,99**		**733.272,78**	**-28.781,00**		**2.773.715,77**	**2.211.936,66**
	01	ADMINISTRAÇÃO AUTÁRQUICA	2.069.223,99		733.272,78	-28.781,00		2.773.715,77	
	0102	CÂMARA MUNICIPAL	2.069.223,99		733.272,78	-28.781,00		2.773.715,77	
	07	AQUISIÇÃO DE BENS DE CAPITAL	2.069.223,99		733.272,78	-28.781,00		2.773.715,77	
	0701	INVESTIMENTOS	2.069.223,99		733.272,78	-28.781,00		2.773.715,77	
	070101	TERRENOS	57.562,00			-28.781,00		28.781,00	
	070103	EDIFICIOS	233.999,69		238.051,23			472.050,92	
	07010308	OUTROS	233.999,69		238.051,23			472.050,92	
	070104	CONSTRUÇÕES DIVERSAS	1.147.268,28		495.221,55			1.642.489,83	
	07010401	Viadutos, Arruamentos E Obras Complementares	1.059.803,67		495.221,55			1.555.025,22	
	07010407	Captação e distribuição de água	4.330,78					4.330,78	
	07010408	Viação Rural	38.511,65					38.511,65	
	07010409	Sinalização e Trânsito	44.622,18					44.622,18	
	070106	MATERIAL DE TRANSPORTES	241.606,43					241.606,43	
	07010602	AQUISIÇÃO DE VIATURAS	241.606,43					241.606,43	
	070107	EQUIPAMENTO DE INFORMÁTICA	17.131,47					17.131,47	
	070108	SOFTWARE INFORMÁTICO	25.829,17					25.829,17	
	070109	EQUIPAMENTO ADMINISTRATIVO	4.744,68					4.744,68	
	070110	EQUIPAMENTO BÁSICO	23.502,84					23.502,84	
	07011002	OUTRO	23.502,84					23.502,84	
	070112	ARTIGOS E OBJECTOS DE VALOR	500,00					500,00	

8500

Período : 2021/01/01 2021/12/31 Desagregar : S Euros

Classificação Rubrica	Orgânica	Económica	RECEBIMENTOS / PAGAMENTOS	FONTES DE FINANCIAMENTO (n) R P	R G	U E	EMPR	F. ALHEIOS	TOTAL	2020
		07011202	OBRAS DE ARTES	500,00					500,00	
		070115	OUTROS INVESTIMENTOS	317.079,43					317.079,43	
		07011504	MOBILIARIO URBANO	3.462,20					3.462,20	
		07011509	OUTROS	313.617,23					313.617,23	
D7			**Transferências e subsídios de capital**	**159.919,16**			**-23.010,80**		**136.908,36**	**211.602,57**
D71			**Transferências de capital**	**159.919,16**			**-23.010,80**		**136.908,36**	**211.602,57**
D711			**Administrações Públicas**	**54.191,00**					**54.191,00**	**68.251,15**
D7111			Administração Central - Estado Português							
D7112			Administração Central - Outras entidades							
D7113			Segurança Social							
D7114			Administração Regional							
D7115			Administração Local	54.191,00					54.191,00	68.251,15
	01		ADMINISTRAÇÃO AUTÁRQUICA	54.191,00					54.191,00	
	0102		CÂMARA MUNICIPAL	54.191,00					54.191,00	
		08	TRANSFERÊNCIAS DE CAPITAL	54.191,00					54.191,00	
		0805	ADMINISTRAÇÃO LOCAL	54.191,00					54.191,00	
		080501	CONTINENTE	54.191,00					54.191,00	
		08050103	ASSOCIAÇÃO DE MUNICÍPIOS	54.191,00					54.191,00	
		0805010302	CIMAC	54.191,00					54.191,00	
D712			Entidades do Setor não Lucrativo	105.728,16			-23.010,80		82.717,36	143.351,42
	01		ADMINISTRAÇÃO AUTÁRQUICA	105.728,16			-23.010,80		82.717,36	
	0102		CÂMARA MUNICIPAL	105.728,16			-23.010,80		82.717,36	
		08	TRANSFERÊNCIAS DE CAPITAL	105.728,16			-23.010,80		82.717,36	
		0807	INSTITUIÇÕES SEM FINS LUCRATIVOS	105.728,16			-23.010,80		82.717,36	
		080702	INSTITUIÇÕES SEM FINS LUCRATIVOS- ACÇÃO SOCIAL	105.728,16			-23.010,80		82.717,36	
D713			Famílias							
D714			Outras							
D72			Subsídios de capital							
D8			**Outras despesas de capital**							**1.157,82**
			Despesa efetiva [5]	11.124.870,89		790.360,86	-58.537,69		11.856.694,06	9.998.309,83
			Despesa não efetiva [6]	**141.867,91**					**141.867,91**	**281.198,61**
D9			**Despesa com ativos financeiros**							**7.628,74**
D10			**Despesa com passivos financeiros**	**141.867,91**					**141.867,91**	**273.569,87**
	01		ADMINISTRAÇÃO AUTÁRQUICA	141.867,91					141.867,91	
	0103		OPERAÇÕES FINANCEIRAS	141.867,91					141.867,91	
		10	PASSIVOS FINANCEIROS	141.867,91					141.867,91	
		1006	EMPRÉSTIMOS A MÉDIO E LONGO PRAZOS	141.867,91					141.867,91	
		100603	SOCIEDADES FINANCEIRAS- BANCOS E OUTRAS INSTITUIÇ	141.867,91					141.867,91	
		10060304	EMPRESTIMO N.º 9015003388491	7.763,42					7.763,42	
		10060305	EMP.Nº 9015004000791	1.980,02					1.980,02	
		10060306	EMP.Nº 9140013635491	36.776,53					36.776,53	
		10060308	EMP.Nº 9015/004439891	39.242,34					39.242,34	
		10060309	EMP.Nº 9015/05108491	7.986,28					7.986,28	
		10060310	EMP. Nº 1739612830007 - BPI	48.119,32					48.119,32	
			Soma [7] = [5] + [6]	**11.266.738,80**		**790.360,86**	**-58.537,69**		**11.998.561,97**	**10.279.508,44**
			Operações de tesouraria [C]					**101.347,86**	**101.347,86**	**106.429,81**
			Saldo para a gerência seguinte	**1.113.428,00**			**-215.032,18**	**59.911,75**	**958.307,57**	**1.761.196,81**
			Operações orçamentais [8] = [4] - [7]	1.113.428,00			-215.032,18		898.395,82	1.703.382,32
			Operações de tesouraria [D] = [A] + [B] - [C]					59.911,75	59.911,75	57.814,49
			Saldo global [2] - [5]	**-489.244,57**		**-232.411,71**	**58.537,69**		**-663.118,59**	**317.265,33**
			Despesa primária	10.905.490,48		790.360,86	-58.537,69		11.637.313,65	9.734.394,91
			Saldo corrente	324.367,49		65.783,33	6.745,89		396.896,71	1.018.240,81
			Saldo de capital	-815.648,00		-298.195,04	51.791,80		-1.062.051,24	-708.811,61
			Saldo primário	-269.864,16		-232.411,71	58.537,69		-443.738,18	581.180,25
			Receita total [1] + [2] + [3]	12.380.166,80		790.360,86	-273.569,87		12.896.957,79	11.982.890,76
			Despesa total [5] + [6]	11.266.738,80		790.360,86	-58.537,69		11.998.561,97	10.279.508,44

0100

Município de Alandroal

ALANDROAL

VILA DO ALANDROAL

DEMONSTRAÇÃO DE EXECUÇÃO ORÇAMENTAL DA RECEITA

www.cm-alandroal.pt

Período : 2021/01/01 2021/12/31 Visualizar Contas s/ Mov. ? N Acumulados : S

Euros

Rubrica	Designação	Previsões corrigidas	Previsões por liquidar	Receitas por cobrar de períodos anteriores	Receitas liquidadas	Liquidações anuladas	Receitas cobradas brutas	Reembolsos e Restituições		Receitas Cobradas Líquidas			Recebimentos diferidos	Receita por cobrar no final do período	Liquidações de períodos futuros				
								Emitidos	Pagos	Períodos anteriores	Período corrente	Total			(n+1)	(n+2)	(n+3)	(n+4)	Períodos seguintes
	RECEITA CORRENTE	9.986.884,44	-71.673,08	665.297,60	9.431.835,16	38.575,24	9.352.544,28	9.567,64	9.567,64	113.769,35	9.229.197,29	9.342.966,64		715.590,88	4.936,54	864,39	421,20	351,00	
01	**Impostos diretos**	**1.060.145,82**			**1.069.146,06**	**9.000,24**	**1.069.146,06**	**9.000,24**	**9.000,24**		**1.060.145,82**	**1.060.145,82**							
0101	**Sobre o rendimento**																		
0102	**Outros**	**1.060.145,82**			**1.069.146,06**	**9.000,24**	**1.069.146,06**	**9.000,24**	**9.000,24**		**1.060.145,82**	**1.060.145,82**							
010202	Imposto municipal sobre imóveis	524.307,49			528.763,99	4.456,50	528.763,99	4.456,50	4.456,50		524.307,49	524.307,49							
010203	Imposto único de circulação	111.049,61			115.343,35	4.293,74	115.343,35	4.293,74	4.293,74		111.049,61	111.049,61							
010204	Imposto municipal sobre as transacções onerosas de imóveis	388.493,05			388.743,05	250,00	388.743,05	250,00	250,00		388.493,05	388.493,05							
010205	Derrama	36.295,67			36.295,67		36.295,67				36.295,67	36.295,67							
010207	**Impostos abolidos**																		
02	**Impostos indiretos**	**1,00**	**1,00**																
0201	**Sobre o consumo**																		
0202	**Outros**	**1,00**	**1,00**																
020206	Impostos indirectos específicos das autarquias locais	1,00	1,00																
03	**Contribuições para Segurança Social, Caixa Geral Aposentações e ADSE**																		
0301	**Subsistema previdencial**																		
0302	**Regimes complementares e especiais**																		
0303	**Caixa Geral de Aposentações e ADSE**																		
04	**Taxas, multas e outras penalidades**	**80.393,88**	**-20.561,50**	**4.673,39**	**97.813,93**	**1.531,94**	**74.139,00**	**567,20**	**567,20**	**3.315,34**	**70.256,46**	**73.571,80**		**27.383,58**	**87,94**	**12,69**	**5,88**	**4,82**	
0401	**Taxas**	**75.310,91**	**1.019,96**	**3.919,35**	**71.565,05**	**1.193,45**	**68.839,28**	**363,22**	**363,22**	**3.284,40**	**65.191,66**	**68.476,06**		**5.814,89**					
040123	**Taxas específicas das autarquias locais**	**75.310,91**	**1.019,96**	**3.919,35**	**71.565,05**	**1.193,45**	**68.839,28**	**363,22**	**363,22**	**3.284,40**	**65.191,66**	**68.476,06**		**5.814,89**					
04012301	Mercados e feiras	1,00	1,00																
04012302	Loteamentos e obras	7.576,48		67,45	7.780,79	271,76	7.848,24	271,76	271,76	67,45	7.509,03	7.576,48							
04012303	Ocupação da via pública	765,09	765,09																
04012306	Saneamento	694,55	-127,29	119,12	732,17	29,46	699,43			105,41	594,02	699,43		122,40					
04012308	Taxa Municipal de Direitos de Passagem (TMDP)	1.867,08	-8,50		1.875,58		1.875,58				1.875,58	1.875,58							
04012310	Licença sobre o ruido	1,00	1,00																
04012399	**Outras taxas específicas das autarquias locais**	**64.405,71**	**388,65**	**3.732,78**	**61.176,51**	**892,23**	**58.416,03**	**91,46**	**91,46**	**3.111,54**	**55.213,03**	**58.324,57**		**5.692,49**					
0401239901	Taxa Depósito Ficha Técnica de Habitação (TDFTH)	107,55			107,55		107,55				107,55	107,55							
0401239902	Taxa pela emissão do certificado de registo	1,00	1,00																
0401239904	Taxa Turística	47,80	47,80																
0401239905	Taxa de Gestão de Resíduos - TGR	33.287,00	1.531,71	1.902,93	34.336,19	483,83	31.962,21			1.587,01	30.375,20	31.962,21		3.793,08					
0401239906	Publicidade	1,00	1,00																
0401239999	Outras	26.961,36	-1.192,86	1.829,85	26.732,77	408,40	26.348,27	91,46	91,46	1.524,53	24.730,28	26.254,81		1.899,41					
0402	**Multas e outras penalidades**	**5.082,97**	**-21.581,46**	**754,04**	**26.248,88**	**338,49**	**5.299,72**	**203,98**	**203,98**	**30,94**	**5.064,80**	**5.095,74**		**21.568,69**	**87,94**	**12,69**	**5,88**	**4,82**	
040201	Juros de mora	3.902,79	-602,92	563,76	4.076,46	134,51	3.915,56			30,94	3.884,62	3.915,56		590,15	87,94	12,69	5,88	4,82	
040299	Multas e penalidades diversas	1.180,18	-20.978,54	190,28	22.172,42	203,98	1.384,16	203,98	203,98		1.180,18	1.180,18		20.978,54					
05	**Rendimentos da propriedade**	**363.957,00**	**1.658,43**		**362.298,57**		**362.298,57**				**362.298,57**	**362.298,57**							
0501	**Juros - Sociedades e quase-sociedades não financeiras**	**3,76**	**1,00**		**2,76**		**2,76**				**2,76**	**2,76**							
050101	Públicas	3,76	1,00		2,76		2,76				2,76	2,76							
0502	**Juros - Sociedades Financeiras**	**2,42**	**2,42**																
050201	Bancos e outras instituições financeiras	2,42	2,42																
0503	**Juros - Administrações Públicas**																		
0506	**Juros - Resto do mundo**																		
0507	**Dividendos e participações nos lucros de sociedades e quase-sociedades não financeiras**																		
	Total :	1.140.545,88	-20.557,08	4.673,39	1.166.962,75	10.532,18	1.143.287,82	9.567,44	9.567,44	3.315,34	1.130.405,04	1.133.720,38		27.383,58	87,94	12,69	5,88	4,82	

0101

Período : 2021/01/01 2021/12/31 Visualizar Contas s/ Mov. ? N Acumulados : S

Euros

Rubrica	Designação	Previsões corrigidas	Previsões por liquidar	Receitas por cobrar de períodos anteriores	Receitas liquidadas	Liquidações anuladas	Receitas cobradas brutas	Reembolsos e Restituições		Receitas Cobradas Líquidas			Recebimentos diferidos	Receita por cobrar no final do período	Liquidações de períodos futuros				
								Emitidos	Pagos	Períodos anteriores	Período corrente	Total			(n+1)	(n+2)	(n+3)	(n+4)	Períodos seguintes
0508	Dividendos e participações nos lucros de sociedades financeiras	1,00	1,00																
0509	**Participações nos lucros de administrações públicas**	**1,00**	**1,00**																
050999	Outras	1,00	1,00																
0510	**Rendas**	**363.948,82**	**1.653,01**		**362.295,81**		**362.295,81**				**362.295,81**	**362.295,81**							
051099	Outros	363.948,82	1.653,01		362.295,81		362.295,81				362.295,81	362.295,81							
06	**Transferências correntes**	**7.255.590,40**	**367.471,37**	**19.992,22**	**6.868.126,81**		**6.829.472,36**			**12.258,26**	**6.817.214,10**	**6.829.472,36**		**58.646,67**					
0601	**Sociedades e quase-sociedades não financeiras**	**2,00**	**-455,93**	**457,93**										**457,93**					
060101	**Públicas**	**1,00**	**-456,93**	**457,93**										**457,93**					
06010199	Outras	1,00	-456,93	457,93										457,93					
060102	Privadas	1,00	1,00																
0602	**Sociedades financeiras**																		
0603	**Administração central**	**7.255.587,40**	**367.926,30**	**19.534,29**	**6.868.126,81**		**6.829.472,36**			**12.258,26**	**6.817.214,10**	**6.829.472,36**		**58.188,74**					
060301	**Estado**	**6.651.273,57**	**-21.902,58**	**7.511,89**	**6.665.664,26**		**6.665.900,12**			**235,86**	**6.665.664,26**	**6.665.900,12**		**7.276,03**					
06030101	Fundo de Equilíbrio Financeiro	5.752.451,00			5.752.451,00		5.752.451,00				5.752.451,00	5.752.451,00							
06030102	Fundo Social Municipal	101.565,00			101.565,00		101.565,00				101.565,00	101.565,00							
06030103	Participação fixa no IRS	127.294,00			127.294,00		127.294,00				127.294,00	127.294,00							
06030106	Transferência de competências - Lei n.º 50/2018	1,00	1,00																
06030107	Participação do IVA	67.106,07			67.106,07		67.106,07				67.106,07	67.106,07							
06030199	Outras	602.856,50	-21.903,58	7.511,89	617.248,19		617.484,05			235,86	617.248,19	617.484,05		7.276,03					
060306	Estado - Participação comunitária em projectos co-financiados	604.312,83	389.827,86	12.022,40	202.462,55		163.572,24			12.022,40	151.549,84	163.572,24		50.912,71					
060307	**Serviços e fundos autónomos**	**1,00**	**1,00**																
06030701	Transferência de competências - Lei n.º 50/2018	1,00	1,00																
0604	**Administração regional**																		
0605	**Administração local**																		
060501	**Continente**																		
060502	**Região Autónoma dos Açores**																		
060503	**Região Autónoma da Madeira**																		
0606	**Segurança social**																		
0607	**Instituições sem fins lucrativos**	**1,00**	**1,00**																
060701	Instituições sem fins lucrativos	1,00	1,00																
0608	**Famílias**																		
0609	**Resto do mundo**																		
07	**Venda de bens e serviços correntes**	**1.189.279,74**	**-362.645,20**	**577.022,38**	**993.219,97**	**18.317,41**	**979.961,49**			**91.822,62**	**888.138,87**	**979.961,49**		**571.963,45**	**4.848,60**	**851,69**	**415,32**	**346,18**	
0701	**Venda de bens**	**326.168,31**	**-135.290,07**	**199.251,03**	**269.071,73**	**6.864,38**	**266.567,93**			**29.732,99**	**236.834,94**	**266.567,93**		**194.890,45**	**2.370,97**	**574,89**	**309,84**	**258,44**	
070107	Produtos alimentares e bebidas	236,40	-28,47	91,67	353,99	180,79	236,40				236,40	236,40		28,47					
070108	**Mercadorias**	**320.643,00**	**-86.748,33**	**145.930,45**	**268.144,47**	**6.683,59**	**261.035,67**			**25.010,40**	**236.025,27**	**261.035,67**		**146.355,66**	**2.370,97**	**574,89**	**309,84**	**258,44**	
07010802	Água	320.643,00	-86.748,33	145.930,45	268.144,47	6.683,59	261.035,67			25.010,40	236.025,27	261.035,67		146.355,66	2.370,97	574,89	309,84	258,44	
070110	**Desperdícios, resíduos e refugos**	**5.139,91**	**1,00**	**4.712,00**	**426,91**		**5.138,91**			**4.712,00**	**426,91**	**5.138,91**							
07011001	Sucata	5.138,91		4.712,00	426,91		5.138,91			4.712,00	426,91	5.138,91							
07011099	Outros	1,00	1,00																
070111	**Produtos acabados e intermédios**	**2,00**	**-48.514,91**	**48.516,91**			**10,59**			**10,59**		**10,59**		**48.506,32**					
07011101	Inertes	1,00	1,00																
07011102	Água	1,00	-48.515,91	48.516,91			10,59			10,59		10,59		48.506,32					
070199	Outros	147,00	0,64		146,36		146,36				146,36	146,36							
0702	**Serviços**	**829.842,32**	**-64.418,89**	**212.434,11**	**691.030,74**	**9.203,64**	**682.525,45**			**62.089,63**	**620.435,82**	**682.525,45**		**211.735,76**	**2.477,63**	**276,80**	**105,48**	**87,74**	
070208	**Serviços sociais, recreativos, culturais e de desporto**	**18.515,61**	**7.299,83**		**12.050,39**	**834,61**	**11.215,78**				**11.215,78**	**11.215,78**							
07020802	**Serviços recreativos**	**640,15**	**235,15**		**405,00**		**405,00**				**405,00**	**405,00**							
07020802999	Outros	640,15	235,15		405,00		405,00				405,00	405,00							
07020803	**Serviços culturais**	**17.874,46**	**7.063,68**		**11.645,39**	**834,61**	**10.810,78**				**10.810,78**	**10.810,78**							
07020803999	Outros	17.874,46	7.063,68		11.645,39	834,61	10.810,78				10.810,78	10.810,78							
07020804	Serviços desportivos	1,00	1,00																
	Total :	9.104.772,02	220.579,06	223.916,64	8.678.507,49	18.231,17	8.612.839,70	9.567,44	9.567,44	45.306,59	8.557.965,67	8.603.272,26		280.920,70	2.458,91	587,58	315,72	263,26	

Período : 2021/01/01 2021/12/31 Visualizar Contas s/ Mov. ? N Acumulados : S

Euros

Rubrica	Designação	Previsões corrigidas	Previsões por liquidar	Receitas por cobrar de períodos anteriores	Receitas liquidadas	Liquidações anuladas	Receitas cobradas brutas	Reembolsos e Restituições		Receitas Cobradas Líquidas			Recebimentos diferidos	Receita por cobrar no final do período	Liquidações de períodos futuros				
								Emitidos	Pagos	Períodos anteriores	Período corrente	Total			(n+1)	(n+2)	(n+3)	(n+4)	Períodos seguintes
070209	**Serviços específicos das autarquias**	**811.012,69**	**-71.897,92**	**212.434,11**	**678.842,85**	**8.366,35**	**671.174,85**			**62.089,63**	**609.085,22**	**671.174,85**		**211.735,76**	**2.477,63**	**276,80**	**105,48**	**87,74**	
0702090I	Saneamento	199.612,00	2.125,07	76.417,95	125.316,74	4.277,76	121.024,99			12.106,08	108.918,91	121.024,99		76.461,94	1.105,95	160,49	86,72	70,44	
0702090I	Resíduos sólidos	116.038,00	-34.022,75	39.204,68	112.663,16	1.757,09	115.064,41			13.504,32	101.560,09	115.064,41		35.046,34	607,49	81,15	20,76	17,30	
07020903	**Transportes colectivos de pessoas e mercadorias**	**14.372,18**	**13.633,45**	**56,55**	**682,18**		**682,18**				**682,18**	**682,18**		**56,55**					
0702090301	Transportes efectuados pelos bombeiros ou ambulâncias	1,00	1,00																
0702090302	Transportes escolares	14.369,18	13.630,45	56,55	682,18		682,18				682,18	682,18		56,55					
0702090303	Transportes de pessoas e mercadorias	1,00	1,00																
0702090399	Outros	1,00	1,00																
0702090I	Trabalhos por conta de particulares	5.684,00	5.280,13	603,87										603,87					
0702090I	Cemitérios	9.122,60			9.393,08	270,48	9.122,60				9.122,60	9.122,60							
0702090I	Mercados e feiras	758,00	-750,00	750,00	758,00		758,00				758,00	758,00		750,00					
0702099I	Outros	469.175,91	-58.163,82	95.401,06	429.499,69	1.561,02	424.522,67			38.479,23	386.043,44	424.522,67		93.817,06	764,19	35,12			
0702991	Outros	314,02	179,20		137,50	2,68	134,82				134,82	134,82							
0703	**Rendas**	**33.269,11**	**-162.936,24**	**165.337,24**	**33.117,50**	**2.249,39**	**30.868,11**				**30.868,11**	**30.868,11**		**165.337,24**					
0703O1	Habitações	2.712,06	-40,00	40,00	2.712,06		2.712,06				2.712,06	2.712,06		40,00					
0703O2	Edifícios	2.400,00	-162.897,24	165.297,24										165.297,24					
0703991	Outras	28.157,05	1,00		30.405,44	2.249,39	28.156,05				28.156,05	28.156,05							
08	**Outras receitas correntes**	**37.516,60**	**-57.597,18**	**63.609,61**	**41.229,82**	**9.725,65**	**37.526,80**	**10,20**	**10,20**	**6.373,13**	**31.143,47**	**37.516,60**		**57.597,18**					
0801	**Outras**	**37.516,60**	**-57.597,18**	**63.609,61**	**41.229,82**	**9.725,65**	**37.526,80**	**10,20**	**10,20**	**6.373,13**	**31.143,47**	**37.516,60**		**57.597,18**					
080199	**Outras**	**37.516,60**	**-57.597,18**	**63.609,61**	**41.229,82**	**9.725,65**	**37.526,80**	**10,20**	**10,20**	**6.373,13**	**31.143,47**	**37.516,60**		**57.597,18**					
08019999	Diversas	37.516,60	-57.597,18	63.609,61	41.229,82	9.725,65	37.526,80	10,20	10,20	6.373,13	31.143,47	37.516,60		57.597,18					
0802	**Subsídios**																		
	RECEITA CAPITAL	4.216.462,73	2.223.126,08	47.374,78	1.945.961,87		1.848.572,89			20.743,48	1.827.829,41	1.848.572,89		144.763,76					
09	**Venda de bens de investimento**	**23.328,53**	**0,10**	**4,90**	**23.323,53**		**23.323,53**				**23.323,53**	**23.323,53**		**4,90**					
0901	**Terrenos**	**22.773,53**	**1,00**		**22.773,53**		**22.773,53**				**22.773,53**	**22.773,53**							
090101	Sociedades e quase-sociedades não financeiras	1,00	1,00																
090110	Famílias	22.773,53			22.773,53		22.773,53				22.773,53	22.773,53							
0902	**Habitações**	**1,00**	**1,00**																
090210	Famílias	1,00	1,00																
0903	**Edifícios**	**1,00**	**1,00**																
090301	Sociedades e quase-sociedades não financeiras	1,00	1,00																
0904	**Outros bens de investimento**	**552,00**	**-2,90**	**4,90**	**550,00**		**550,00**				**550,00**	**550,00**		**4,90**					
090401	**Sociedades e quase-sociedades não financeiras**	**552,00**	**-2,90**	**4,90**	**550,00**		**550,00**				**550,00**	**550,00**		**4,90**					
09040102	Maquinaria e equipamento	1,00	1,00																
09040103	Outros	551,00	-3,90	4,90	550,00		550,00				550,00	550,00		4,90					
090402	**Sociedades financeiras**																		
090403	**Administração Pública - Administração central - Estado**																		
090404	**Administração Pública - Administração central - Serviços e fundos autónomos**																		
090405	**Administração Pública - Administração regional**																		
090406	**Administração Pública - Administração local - Continente**																		
090407	**Administração Pública - Administração local - Regiões Autónomas**																		
090408	**Administração Pública - Segurança social**																		
	Total :	10.010.212,97	-71.672,98	665.302,50	8.455.158,89	38.575,24	9.375.867,81	9.577,64	9.577,54	113.769,35	9.252.520,82	9.366.290,17		715.595,78	4.936,54	864,38	421,20	351,00	

Rubrica	Designação	Previsões corrigidas	Previsões por liquidar	Receitas por cobrar de períodos anteriores	Receitas liquidadas	Liquidações anuladas	Receitas cobradas brutas	Reembolsos e Restituições		Receitas Cobradas Líquidas			Recebimentos diferidos	Receita por cobrar no final do período	Liquidações de períodos futuros				
								Emitidos	Pagos	Períodos anteriores	Período corrente	Total			(n+1)	(n+2)	(n+3)	(n+4)	Períodos seguintes
090409	**Instituições sem fins lucrativos**																		
090410	**Famílias**																		
090411	**Resto do mundo - União Europeia**																		
090412	**Resto do mundo - Países terceiros e organizações internacionais**																		
10	**Transferências de capital**	**3.687.815,20**	**1.728.756,98**	**47.369,88**	**1.911.688,34**		**1.814.299,36**			**20.743,48**	**1.793.555,88**	**1.814.299,36**		**144.758,86**					
1001	**Sociedades e quase-sociedades não financeiras**	**2,00**	**2,00**																
100101	**Públicas**	**2,00**	**2,00**																
10010102	Empresas públicas municipais e intermunicipais	1,00	1,00																
10010199	Outras	1,00	1,00																
1002	**Sociedades financeiras**																		
1003	**Administração central**	**3.684.906,04**	**1.755.381,38**	**17.836,32**	**1.911.688,34**		**1.811.392,20**			**17.836,32**	**1.793.555,88**	**1.811.392,20**		**118.132,46**					
100301	**Estado**	**1.792.740,38**	**453.724,61**		**1.339.015,77**		**1.339.015,77**				**1.339.015,77**	**1.339.015,77**							
10030101	Fundo de Equilíbrio Financeiro	639.161,00			639.161,00		639.161,00				639.161,00	639.161,00							
10030104	Cooperação Técnica e Financeira	514.746,38	453.722,61		61.023,77		61.023,77				61.023,77	61.023,77							
10030105	Artigo 35º, nº 5 da Lei 73/2013	638.831,00			638.831,00		638.831,00				638.831,00	638.831,00							
10030106	Transferência de competências - Lei n.º 50/2018	1,00	1,00																
10030199	Outras	1,00	1,00																
100307	Estado - Participação comunitária em projectos co-financiados	1.892.164,66	1.301.655,77	17.836,32	572.672,57		472.376,43			17.836,32	454.540,11	472.376,43		118.132,46					
100308	**Serviços e fundos autónomos**	**1,00**	**1,00**																
10030801	Transferência de competências - Lei n.º 50/2018	1,00	1,00																
1004	**Administração regional**																		
1005	**Administração local**																		
100501	**Continente**																		
100502	**Região Autónoma dos Açores**																		
100503	**Região Autónoma da Madeira**																		
1006	**Segurança social**																		
1007	**Instituições sem fins lucrativos**	**2.907,16**	**-26.626,40**	**29.533,56**			**2.907,16**			**2.907,16**		**2.907,16**		**26.626,40**					
100701	Instituições sem fins lucrativos	2.907,16	-26.626,40	29.533,56			2.907,16			2.907,16		2.907,16		26.626,40					
1008	**Famílias**																		
1009	**Resto do mundo**																		
11	**Ativos financeiros**	**1,00**	**1,00**																
1101	**Depósitos, certificados de depósito e poupança**																		
1102	**Títulos a curto prazo**																		
1103	**Títulos a médio e longo prazos**																		
1104	**Derivados financeiros**																		
1105	**Empréstimos a curto prazo**																		
110507	**Administração Pública - Administração local - Regiões Autónomas**																		
1106	**Empréstimos a médio e longo prazos**																		
110607	**Administração Pública - Administração local - Regiões Autónomas**																		
1108	**Acções e outras participações**																		
1109	**Unidades de participação**																		
1111	**Outros activos financeiros**	**1,00**	**1,00**																
111112	Resto do mundo - Países terceiros e organizações internacionais	1,00	1,00																
12	**Passivos financeiros**	**494.368,00**	**494.368,00**																
1201	**Depósitos, certificados de depósito e poupança**																		
	Total :	13.698.029,17	1.687.085,00	712.872,38	11.368.847,03	38.575,24	11.190.187,17	9.577,64	9.577,64	134.512,83	11.046.078,70	11.180.589,53		860.354,64	1.225,54	664,38	421,20	351,00	

Periodo : 2021/01/01 2021/12/31 Visualizar Contas s/ Mov. ? N Acumulados : S

Euros

Rubrica	Designação	Previsões corrigidas	Previsões por liquidar	Receitas por cobrar de períodos anteriores	Receitas liquidadas	Liquidações anuladas	Receitas cobradas brutas	Reembolsos e Restituições		Receitas Cobradas Liquidas			Recebimentos diferidos	Receita por cobrar no final do período	Liquidações de periodos futuros				
								Emitidos	Pagos	Periodos anteriores	Periodo corrente	Total			(n+1)	(n+2)	(n+3)	(n+4)	Periodos seguintes
1202	**Títulos a curto prazo**																		
1203	**Títulos a médio e longo prazos**																		
1204	**Derivados financeiros**																		
1205	**Empréstimos a curto prazo**	**1,00**	**1,00**																
120502	Sociedades financeiras	1,00	1,00																
1206	**Empréstimos a médio e longo prazos**	**494.367,00**	**494.367,00**																
120601	**Sociedades e Quase - Sociedades não Financeiras**	**1,00**	**1,00**																
12060101	Sociedades e Quase - Sociedades não Financeiras - Públicas	1,00	1,00																
120602	Sociedades financeiras	1,00	1,00																
120604	Administração Pública - Administração central - Serviços e fundos autónomos	1,00	1,00																
120611	Resto do mundo - União Europeia	494.364,00	494.364,00																
1207	**Outros passivos financeiros**																		
13	**Outras receitas de capital**	**10.950,00**			**10.950,00**		**10.950,00**				**10.950,00**	**10.950,00**							
1301	**Outras**	**10.950,00**			**10.950,00**		**10.950,00**				**10.950,00**	**10.950,00**							
130101	Indemnizações	4.800,00			4.800,00		4.800,00				4.800,00	4.800,00							
130199	Outras	6.150,00			6.150,00		6.150,00				6.150,00	6.150,00							
14	**Recursos próprios comunitários**																		
1401	**Recursos próprios comunitários**																		
	RECEITA OUTRAS	1.705.418,26	-2.040,97	2.040,97	1.706.166,39	748,13	1.706.093,32	675,06	675,06	-675,06	1.706.093,32	1.705.418,26		2.040,97					
15	**Reposições não abatidas nos pagamentos**	**2.035,94**	**-2.040,97**	**2.040,97**	**2.784,07**	**748,13**	**2.711,00**	**675,06**	**675,06**	**-675,06**	**2.711,00**	**2.035,94**		**2.040,97**					
1501	**Reposições não abatidas nos pagamentos**	**2.035,94**	**-2.040,97**	**2.040,97**	**2.784,07**	**748,13**	**2.711,00**	**675,06**	**675,06**	**-675,06**	**2.711,00**	**2.035,94**		**2.040,97**					
150101	Reposições não abatidas nos pagamentos	2.035,94	-2.040,97	2.040,97	2.784,07	748,13	2.711,00	675,06	675,06	-675,06	2.711,00	2.035,94		2.040,97					
16	**Saldo da gerência anterior**	**1.703.382,32**			**1.703.382,32**		**1.703.382,32**				**1.703.382,32**	**1.703.382,32**							
1601	**Saldo orçamental**	**1.703.382,32**			**1.703.382,32**		**1.703.382,32**				**1.703.382,32**	**1.703.382,32**							
160101	Na posse do serviço	1.703.382,32			1.703.382,32		1.703.382,32				1.703.382,32	1.703.382,32							
	Total :	15.908.765,43	2.149.412,03	714.713,35	13.083.963,42	39.323,37	12.907.210,49	10.252,70	10.252,70	133.837,77	12.763.120,02	12.896.957,79		862.395,61	4.936,34	864,38	421,20	351,00	

0105

Período : 2021/01/01 2021/12/31 Desagregar : S Considerar o saldo da gerência anterior nas receitas liquidadas e cobradas : S

Euros

Classificação			Previsões corrigidas	Receitas por cobrar de períodos anteriores	Receitas liquidadas	Liquidações anuladas	Receitas cobradas brutas	Reembolsos e Restituições		Receitas Cobradas Líquidas			Receita por cobrar no final do período	Grau Exec. Orçamental	
Rubrica	Económica	Designação						Emitidos	Pagos	Períodos anteriores	Período corrente	Total		Pers. Ant. (12)=(8) /(1)x100	Per. Corr. (13)=(9) /(1)x100
			(1)	(2)	(3)	(4)	(5)	(6)	(7)	(8)	(9)	(10) = (5)-(7)	(11)		
		Receita corrente	**9.986.884,44**	**665.297,60**	**9.431.835,16**	**38.575,24**	**9.352.544,28**	**9.577,64**	**9.577,64**	**113.769,35**	**9.229.197,29**	**9.342.966,64**	**715.590,88**	**1.14**	**92.41**
R1		**Receita fiscal**	**1.060.146,82**		**1.069.146,06**	**9.000,24**	**1.069.146,06**	**9.000,24**	**9.000,24**		**1.060.145,82**	**1.060.145,82**			**100.00**
R11		Impostos diretos	1.060.145,82		1.069.146,06	9.000,24	1.069.146,06	9.000,24	9.000,24		1.060.145,82	1.060.145,82			100.00
	01	IMPOSTOS DIRECTOS	1.060.145,82		1.069.146,06	9.000,24	1.069.146,06	9.000,24	9.000,24		1.060.145,82	1.060.145,82			100.00
	0102	OUTROS	1.060.145,82		1.069.146,06	9.000,24	1.069.146,06	9.000,24	9.000,24		1.060.145,82	1.060.145,82			100.00
	010202	IMPOSTO MUNICIPAL SOBRE IMOVEIS (IMI)	524.307,49		528.763,99	4.456,50	528.763,99	4.456,50	4.456,50		524.307,49	524.307,49			100.00
	010203	IMPOSTO UNICO DE CIRCULAÇAO	111.049,61		115.343,35	4.293,74	115.343,35	4.293,74	4.293,74		111.049,61	111.049,61			100.00
	010204	IMPOSTO MUNICIPAL SOBRE TRANSMISSOES ONEROSAS DE IMOVEIS (IMT)	388.493,05		388.743,05	250,00	388.743,05	250,00	250,00		388.493,05	388.493,05			100.00
	010205	DERRAMA	36.295,67		36.295,67		36.295,67				36.295,67	36.295,67			100.00
R12		Impostos indiretos	1,00												
	02	IMPOSTOS INDIRECTOS	1,00												
	0202	OUTROS	1,00												
	020206	IMPOSTOS INDIRECTOS ESPECIFICOS DAS AUTARQUIAS LOC	1,00												
R2		**Contribuições para sistemas de ptoteção social e subsistemas de saúde**													
R3		**Taxas, multas e outras penalidades**	**80.393,88**	**4.673,39**	**97.813,93**	**1.531,94**	**74.139,00**	**567,20**	**567,20**	**3.315,34**	**70.256,46**	**73.571,80**	**27.383,58**	**4.12**	**87.39**
	04	TAXAS, MULTAS E OUTRAS PENALIDADES	80.393,88	4.673,39	97.813,93	1.531,94	74.139,00	567,20	567,20	3.315,34	70.256,46	73.571,80	27.383,58	4.12	87.39
	0401	TAXAS	75.310,91	3.919,35	71.565,05	1.193,45	68.839,28	363,22	363,22	3.284,40	65.191,66	68.476,06	5.814,89	4.36	86.56
	040123	TAXAS ESPECIFICAS DAS AUTARQUIAS LOCAIS	75.310,91	3.919,35	71.565,05	1.193,45	68.839,28	363,22	363,22	3.284,40	65.191,66	68.476,06	5.814,89	4.36	86.56
	04012301	Mercados e Feiras	1,00												
	04012302	Loteamento e Obras	7.576,48	67,45	7.780,79	271,76	7.848,24	271,76	271,76	67,45	7.509,03	7.576,48		0.89	99.11
	04012303	Ocupação de Via Pública	765,09												
	04012306	Saneamento	694,55	119,12	732,17	29,46	699,43			105,41	594,02	699,43	122,40	15.18	85.53
	04012308	TAXA MUNICIPAL DE DIREITOS DE PASSAGEM (TMDP)	1.867,08		1.875,58		1.875,58				1.875,58	1.875,58			100.46
	04012310	LICENÇA SOBRE O RUIDO	1,00												
	04012399	Outros	64.405,71	3.732,78	61.176,51	892,23	58.416,03	91,46	91,46	3.111,54	55.213,03	58.324,57	5.692,49	4.83	85.73
	0401239901	TAXA DEPOSITO FICHA TECNICA DE HABITAÇAO (TDFTH)	107,55		107,55		107,55				107,55	107,55			100.00
	0401239902	TAXA EMISSAO CERTIFICADO DE REGISTO	1,00												
	0401239903	TAXA DE GESTÃO DE RESÍDUOS - TGR	37.287,00	1.902,93	34.336,19	483,83	31.962,21			1.587,01	30.375,20	31.962,21	3.793,08	4.26	81.46
	0401239905	TAXA TURISTICA	47,80												
	0401239906	PUBLICIDADE	1,00												
	0401239999	OUTRAS	26.961,36	1.829,85	26.732,77	408,40	26.346,27	91,46	91,46	1.524,53	24.730,28	26.254,81	1.899,41	5.65	91.72
	040123999901	TRH AGUA	13.263,00	1.354,28	12.709,63	217,38	12.415,99			1.150,49	11.265,50	12.415,99	1.430,54	8.67	84.94
	040123999902	TRH SANEAMENTO	5.488,00	445,34	4.288,91	69,39	4.195,99			358,26	3.837,73	4.195,99	468,87	6.53	69.93
	040123999999	OUTRAS TAXAS	8.210,36	30,23	9.734,23	121,63	9.734,29	91,46	91,46	15,78	9.627,05	9.642,83		0.19	117.25
	0402	MULTAS E OUTRAS PENALIDADES:	5.082,97	754,04	26.248,88	338,49	5.299,72	203,98	203,98	30,94	5.064,80	5.095,74	21.568,69	0.61	99.64
	040201	JUROS DE MORA	3.902,79	563,76	4.076,46	134,51	3.915,56			30,94	3.884,62	3.915,56	590,15	0.79	99.53
	040299	MULTAS E PENALIDADES DIVERSAS	1.180,18	190,28	22.172,42	203,98	1.384,16	203,98	203,98		1.180,18	1.180,18	20.978,54		100.00
R4		**Rendimentos de propriedade**	**363.957,00**		**362.298,57**		**362.298,57**				**362.298,57**	**362.298,57**			**99.54**
	05	RENDIMENTOS DE PROPRIEDADE	363.957,00		362.298,57		362.298,57				362.298,57	362.298,57			99.54
	0501	JUROS - SOCIEDADES E QUASE-SOCIEDADES NÃO FINANCEI	3,76		2,76		2,76				2,76	2,76			73.40
	050101	PUBLICAS	3,76		2,76		2,76				2,76	2,76			73.40
	05010101	OBRIGAÇÕES E TÍTULOS DE PARTICIPAÇÃO	1,00												
	05010102	OUTROS	2,76		2,76		2,76				2,76	2,76			100.00
	0502	JUROS - SOCIEDADES FINANCEIRAS	2,42												
	050201	BANCOS E OUTRAS INSTITUIÇÕES FINANCEIRAS	2,42												
	0508	DIVIDENDOS E PARTICIPAÇÕES NOS LUCROS DE SOCIEDADE	1,00												
	050801	DIVIDENDOS EM SOCIEDADES FINANCEIRAS PUBLICAS	1,00												
		Total :	1.140.547,88	4.673,39	1.166.962,75	10.532,18	1.143.287,82	9.567,44	9.567,44	3.315,34	1.130.405,04	1.133.720,38	27.383,58	0.29	99.11

Período : 2021/01/01 2021/12/31 Desagregar : S Considerar o saldo da gerência anterior nas receitas liquidadas e cobradas : S

Euros

Classificação			Previsões corrigidas	Receitas por cobrar de períodos anteriores	Receitas liquidadas	Liquidações anuladas	Receitas cobradas brutas	Reembolsos e Restituições		Receitas Cobradas Líquidas			Receita por cobrar no final do período	Grau Exec. Orçamental	
Rubrica	Económica	Designação	(1)	(2)	(3)	(4)	(5)	Emitidos (6)	Pagos (7)	Períodos anteriores (8)	Período corrente (9)	Total (10) = (5)-(7)	(11)	Pers. Ant. (12)=(8) /(1)x100	Per. Corr. (13)=(9) /(1)x100
	0509	PARTICIPAÇÕES NOS LUCROS DE ADMINISTRAÇÕES PÚBLICA	1,00												
	050999	Outros	1,00												
	0510	RENDAS	363.948,82		362.295,81		362.295,81				362.295,81	362.295,81			99,55
	051099	OUTROS	363.948,82		362.295,81		362.295,81				362.295,81	362.295,81			99,55
	05109901	RENDAS ALQUEVA EDIA	1,00												
	05109902	RENDAS ALQUEVA EDP	10.994,86		24.800,22		24.800,22				24.800,22	24.800,22			225,56
	05109909	OUTRAS	352.952,96		337.495,59		337.495,59				337.495,59	337.495,59			95,62
R5		**Transferências e subsídios correntes**	**7.255.590,40**	**19.992,22**	**6.868.126,81**		**6.829.472,36**			**12.258,26**	**6.817.214,10**	**6.829.472,36**	**58.646,67**	**0.17**	**93.96**
R51		**Transferências correntes**	**7.255.590,40**	**19.992,22**	**6.868.126,81**		**6.829.472,36**			**12.258,26**	**6.817.214,10**	**6.829.472,36**	**58.646,67**	**0.17**	**93.96**
R511		**Administrações Públicas**	**7.255.587,40**	**19.534,29**	**6.868.126,81**		**6.829.472,36**			**12.258,26**	**6.817.214,10**	**6.829.472,36**	**58.188,74**	**0.17**	**93.96**
R5111		Administração Central - Estado Português	7.255.586,40	19.534,29	6.868.126,81		6.829.472,36			12.258,26	6.817.214,10	6.829.472,36	58.188,74	0.17	93.96
	06	TRANSFERÊNCIAS CORRENTES	7.255.586,40	19.534,29	6.868.126,81		6.829.472,36			12.258,26	6.817.214,10	6.829.472,36	58.188,74	0.17	93.96
	0603	ADMINISTRAÇÃO CENTRAL	7.255.586,40	19.534,29	6.868.126,81		6.829.472,36			12.258,26	6.817.214,10	6.829.472,36	58.188,74	0.17	93.96
	060301	ESTADO	6.651.273,57	7.511,89	6.665.664,26		6.665.900,12			235,86	6.665.664,26	6.665.900,12	7.276,03	0.00	100.22
	06030101	Fundo DE EQUILIBRIO FINANCEIRO	5.752.451,00		5.752.451,00		5.752.451,00				5.752.451,00	5.752.451,00			100.00
	06030102	FUNDO SOCIAL MUNICIPAL	101.565,00		101.565,00		101.565,00				101.565,00	101.565,00			100.00
	06030103	PARTICIPAÇAO VARIAVEL NO IRS	127.294,00		127.294,00		127.294,00				127.294,00	127.294,00			100.00
	06030106	TRANSF COMPETENCIAS-LEI 50/2018	1,00												
	06030107	ARTIGO 8º, Nº 3 DA LEI Nº 51/2018	67.106,07		67.106,07		67.106,07				67.106,07	67.106,07			100.00
	06030108	CONTRATOS DE PROGRAMA	1,00												
	06030199	Outros	602.855,50	7.511,89	617.248,19		617.484,05			235,86	617.248,19	617.484,05	7.276,03	0.04	102.39
	0603019901	TRANSPORTES ESCOLARES	1,00												
	0603019902	DGAI -DIRECÇAO GERAL ADMINISTRAÇAO INTERNA	1.098,94		1.406,84		1.406,84				1.406,84	1.406,84			128.02
	0603019903	INSTITUTO DE EMPREGO E FORMAÇAO PROFISSIONAL	134.098,61	235,86	125.165,51		125.401,37			235,86	125.165,51	125.401,37		0.18	93.34
	0603019907	DGESTE	57.724,11		41.283,16		41.283,16				41.283,16	41.283,16			71.52
	0603019909	OUTROS	5.924,76	7.276,03	37.678,04		37.678,04				37.678,04	37.678,04	7.276,03		635.94
	0603019910	MINISTERIO DA EDUCAÇAO-DELEGAÇAO DE COMPETENCIAS	404.008,08		411.714,64		411.714,64				411.714,64	411.714,64			101.91
	060306	ESTADO- PARTICIPAÇÃO COMUNITÁRIA EM PROJECTOS CO-	604.312,83	12.022,40	202.462,55		163.572,24			12.022,40	151.549,84	163.572,24	50.912,71	1.99	25.08
	06030601	INALENTEJO	512.501,75	12.022,40	136.780,40		104.616,49			12.022,40	92.594,09	104.616,49	44.186,31	2.35	18.07
	0603060101	ALENTEJO 2020 FEDER	163.321,75	12.022,40	54.395,21		22.231,30			12.022,40	10.208,90	22.231,30	44.186,31	7.36	6.25
	0603060102	ALENTEJO 2020 FSE	349.180,00		82.385,19		82.385,19				82.385,19	82.385,19			23.59
	06030602	PDR2020	1.392,00		1.200,41		1.200,41				1.200,41	1.200,41			86.24
	06030603	POISE2020 - FSE	48.904,69		48.689,23		48.689,23				48.689,23	48.689,23			99.56
	06030604	POSEUR	1,00												
	06030605	COMPETE	1,00												
	06030606	POCTEP	41.511,39												
	06030609	OUTROS	1,00		15.792,51		9.066,11				9.066,11	9.066,11	6.726,40		906611.00
R5112		Administração Central - Outras entidades	1,00												
	06	TRANSFERÊNCIAS CORRENTES	1,00												
	0603	ADMINISTRAÇÃO CENTRAL	1,00												
	060307	SERVIÇOS E FUNDOS AUTÓNOMOS	1,00												
	06030701	TRANSF COMPETENCIAS- LEI 50/2018	1,00												
R5113		Segurança Social													
R5114		Administração Regional													
R5115		Administração Local													
R512		Exterior - U E													
R513		Outras	3,00	457,93									457,93		
	06	TRANSFERÊNCIAS CORRENTES	3,00	457,93									457,93		
	0601	SOCIEDADES E QUASE-SOCIEDADES NÃO FINANCEIRAS	2,00	457,93									457,93		
		Total :	8.760.085,10	24.207,68	8.397.385,37	10.532,18	8.335.055,99	9.567,44	9.567,44	15.573,60	8.309.914,95	8.325.488,55	85.572,32	0.18	94.86

Período : 2021/01/01 2021/12/31 Desagregar : S Considerar o saldo da gerência anterior nas receitas liquidadas e cobradas : S

Euros

Classificação		Previsões corrigidas	Receitas por cobrar de períodos anteriores	Receitas liquidadas	Liquidações anuladas	Receitas cobradas brutas	Reembolsos e Restituições		Receitas Cobradas Líquidas			Receita por cobrar no final do período	Grau Exec. Orçamental	
Rubrica Económica	Designação						Emitidos	Pagos	Períodos anteriores	Período corrente	Total		Pers. Ant. (12)=(8) /(1)x100	Per. Corr. (13)=(9) /(1)x100
		(1)	(2)	(3)	(4)	(5)	(6)	(7)	(8)	(9)	(10) = (5)-(7)	(11)		
060101	PÚBLICAS	1,00	457,93									457,93		
06010199	Outras	1,00	457,93									457,93		
060102	PRIVADAS	1,00												
0607	INSTITUIÇÕES SEM FINS LUCRATIVOS	1,00												
060702	CIMAC	1,00												
R52	Subsídios correntes													
R6	**Venda de bens e serviços**	**1.189.279,74**	**577.022,38**	**993.219,97**	**18.317,41**	**979.961,49**			**91.822,62**	**888.138,87**	**979.961,49**	**571.963,45**	**7.72**	**74.68**
07	VENDA DE BENS E SERVIÇOS CORRENTES	1.189.279,74	577.022,38	993.219,97	18.317,41	979.961,49			91.822,62	888.138,87	979.961,49	571.963,45	7.72	74.68
0701	VENDA DE BENS	326.168,31	199.251,03	269.071,73	6.864,38	266.567,93			29.732,99	236.834,94	266.567,93	194.890,45	9.12	72.61
070107	PRODUTOS ALIMENTARES E BEBIDAS	236,40	91,67	353,99	180,79	236,40				236,40	236,40	28,47		100.00
070108	MERCADORIAS	320.643,00	145.930,45	268.144,47	6.683,59	261.035,67			25.010,40	236.025,27	261.035,67	146.355,66	7.80	73.61
07010802	AGUA	320.643,00	145.930,45	268.144,47	6.683,59	261.035,67			25.010,40	236.025,27	261.035,67	146.355,66	7.80	73.61
070110	DESPERDÍCIOS, RESÍDUOS E REFUGOS	5.139,91	4.712,00	426,91		5.138,91			4.712,00	426,91	5.138,91		91.67	8.31
07011001	SUCATA	5.138,91	4.712,00	426,91		5.138,91			4.712,00	426,91	5.138,91		91.69	8.31
07011099	OUTROS	1,00												
070111	PRODUTOS ACABADOS E INTERMÉDIOS	2,00	48.516,91			10,59			10,59		10,59	48.506,32	529.50	
07011101	INERTES	1,00												
07011102	OUTROS	1,00	48.516,91			10,59			10,59		10,59	48.506,32	1059.00	
0701110201	AGUA	1,00	48.516,91			10,59			10,59		10,59	48.506,32	1059.00	
070199	OUTROS	147,00		146,36		146,36				146,36	146,36			99.56
07019901	VENDA DE PUBLICAÇÕES	146,00		146,36		146,36				146,36	146,36			100.25
07019902	OUTROS	1,00												
0702	SERVIÇOS	829.842,32	212.434,11	691.030,74	9.203,64	682.525,45			62.089,63	620.435,82	682.525,45	211.735,76	7.48	74.77
070208	SERVIÇOS SOCIAIS, RECREATIVOS, CULTURAIS E DESPORT	18.515,61		12.050,39	834,61	11.215,78				11.215,78	11.215,78			60.57
07020802	SERVIÇOS RECREATIVOS	640,15		405,00		405,00				405,00	405,00			63.27
0702080299	OUTROS	640,15		405,00		405,00				405,00	405,00			63.27
07020803	SERVIÇOS CULTURAIS	17.874,46		11.645,39	834,61	10.810,78				10.810,78	10.810,78			60.48
0702080399	OUTROS	17.874,46		11.645,39	834,61	10.810,78				10.810,78	10.810,78			60.48
07020804	SERVIÇOS DESPORTIVOS	1,00												
0702080499	OUTROS	1,00												
070209	SERVIÇOS ESPECIFICOS DAS AUTARQUIAS	811.012,69	212.434,11	678.842,85	8.366,35	671.174,85			62.089,63	609.085,22	671.174,85	211.735,76	7.66	75.10
07020901	Saneamento	199.612,00	76.417,95	125.346,74	4.277,76	121.024,99			12.106,08	108.918,91	121.024,99	76.461,94	6.06	54.57
07020902	Resíduos Sólidos	116.088,00	39.204,68	112.663,16	1.757,09	115.064,41			13.504,32	101.560,09	115.064,41	35.046,34	11.63	87.49
07020903	Transportes Colectivos de Pessoas e Mercadorias	14.372,18	56,55	682,18		682,18				682,18	682,18	56,55		4.75
0702090301	TRANSPORTES	1,00												
0702090302	TRANSPORTES ESCOLARES	14.369,18	56,55	682,18		682,18				682,18	682,18	56,55		4.75
0702090303	TRANSPORTES DE PESSOAS E MERCADORIAS	1,00												
0702090399	OUTROS	1,00												
07020904	Trabalhos por Conta de Particulares	5.884,00	603,87									603,87		
0702090401	RAMAIS DE AGUA	2.712,00	603,87									603,87		
0702090402	RAMAIS DE ESGOTOS	3.172,00												
07020905	Cemitérios	9.122,60		9.893,08	770,48	9.122,60				9.122,60	9.122,60			100.00
07020906	Mercados e Feiras	758,00	750,00	758,00		758,00				758,00	758,00	750,00		100.00
07020999	Outros	465.175,91	95.401,06	429.499,69	1.561,02	424.522,67			36.479,23	388.043,44	424.522,67	98.817,06	7.84	83.42
0702099901	CONTRATOS DE ÁGUA	900,36		578,72		578,72				578,72	578,72			64.28
0702099902	OUTROS	24.642,55	55.364,38	12.463,85	75,53	12.347,05			229,33	12.117,72	12.347,05	55.405,65	0.93	49.17
0702099903	TAXA DISPONIBILIDADE AGUA	193.163,00	17.497,71	187.277,02	621,39	184.909,26			15.920,54	168.988,72	184.909,26	19.244,08	8.24	87.49
0702099904	TAXA DISPONIBILIDADE SANEAMENTO	133.641,00	11.723,52	124.694,37	473,83	122.735,51			10.532,08	112.203,43	122.735,51	13.208,55	7.88	83.96
0702099905	TAXA DISPONIBILIDADE RESIDUOS	112.829,00	10.815,45	104.485,73	390,27	103.952,13			9.797,28	94.154,85	103.952,13	10.958,78	8.68	83.45
070299	OUTROS	314,02		137,50	2,68	134,82				134,82	134,82			42.93
07029901	FOTOCÓPIAS	314,02		137,50	2,68	134,82				134,82	134,82			42.93
0703	RENDAS	33.269,11	165.337,24	33.117,50	2.249,39	30.868,11				30.868,11	30.868,11	165.337,24		92.78
070301	HABITAÇÕES	2.712,06	40,00	2.712,06		2.712,06				2.712,06	2.712,06	40,00		100.00
070302	EDIFÍCIOS	2.400,00	165.297,24									165.297,24		
070399	OUTRAS	28.157,05		30.405,44	2.249,39	28.156,05				28.156,05	28.156,05			100.00
	Total :	9.921.210,79	601.687,99	9.360.199,90	26.600,20	9.286.861,43	9.567,44	9.567,44	107.396,22	9.169.897,77	9.277.293,99	657.993,70	1.08	92.43

Período : 2021/01/01 2021/12/31 Desagregar : S Considerar o saldo da gerência anterior nas receitas liquidadas e cobradas : S

Euros

Classificação			Previsões corrigidas	Receitas por cobrar de períodos anteriores	Receitas liquidadas	Liquidações anuladas	Receitas cobradas brutas	Reembolsos e Restituições		Receitas Cobradas Líquidas			Receita por cobrar no final do período	Grau Exec. Orçamental	
Rubrica	Económica	Designação						Emitidos	Pagos	Períodos anteriores	Período corrente	Total		Pers. Ant.	Per. Corr.
			(1)	(2)	(3)	(4)	(5)	(6)	(7)	(8)	(9)	(10) = (5)-(7)	(11)	(12)=(8) /(1)x100	(13)=(9) /(1)x100
	07039901	RENDAS DE TERRENOS	28.156,05		30.405,44	2.249,39	28.156,05				28.156,05	28.156,05			100.00
	07039909	OUTROS	1,00												
R7		**Outras receitas correntes**	**37.516,60**	**63.609,61**	**41.229,82**	**9.725,65**	**37.526,80**	**10,20**	**10,20**	**6.373,13**	**31.143,47**	**37.516,60**	**57.597,18**	**16.99**	**83.01**
	08	OUTRAS RECEITAS CORRENTES	37.516,60	63.609,61	41.229,82	9.725,65	37.526,80	10,20	10,20	6.373,13	31.143,47	37.516,60	57.597,18	16.99	83.01
	0801	OUTRAS	37.516,60	63.609,61	41.229,82	9.725,65	37.526,80	10,20	10,20	6.373,13	31.143,47	37.516,60	57.597,18	16.99	83.01
	080199	OUTRAS	37.516,60	63.609,61	41.229,82	9.725,65	37.526,80	10,20	10,20	6.373,13	31.143,47	37.516,60	57.597,18	16.99	83.01
	08019999	Diversas	37.516,60	63.609,61	41.229,82	9.725,65	37.526,80	10,20	10,20	6.373,13	31.143,47	37.516,60	57.597,18	16.99	83.01
		Receita de capital	**4.216.462,73**	**47.374,78**	**1.945.961,87**		**1.848.572,89**			**20.743,48**	**1.827.829,41**	**1.848.572,89**	**144.763,76**	**0.49**	**43.35**
R8		**Venda de bens de investimento**	**23.328,53**	**4,90**	**23.323,53**		**23.323,53**				**23.323,53**	**23.323,53**	**4,90**		**99.98**
	09	VENDAS DE BENS DE INVESTIMENTO	23.328,53	4,90	23.323,53		23.323,53				23.323,53	23.323,53	4,90		99.98
	0901	TERRENOS	22.774,53		22.773,53		22.773,53				22.773,53	22.773,53			100.00
	090101	SOCIEDADES E QUASE-SOCIEDADES NÃO FINANCEIRAS	1,00												
	090110	FAMÍLIAS	22.773,53		22.773,53		22.773,53				22.773,53	22.773,53			100.00
	0902	HABITAÇÕES	1,00												
	090210	FAMÍLIAS	1,00												
	0903	EDIFÍCIOS	1,00												
	090301	SOCIEDADES E QUASE-SOCIEDADES NÃO FINANCEIRA	1,00												
	0904	OUTROS BENS DE INVESTIMENTO	552,00	4,90	550,00		550,00				550,00	550,00	4,90		99.64
	090401	SOCIEDADES E QUASE-SOCIEDADES NÃO FINANCEIRA	552,00	4,90	550,00		550,00				550,00	550,00	4,90		99.64
	09040102	Maquinaria e Equipamento	1,00												
	09040103	OUTROS	551,00	4,90	550,00		550,00				550,00	550,00	4,90		99.82
	0904010301	RAMAIS DOMICILIÁRIOS DE ÁGUA	378,00	4,90	378,00		378,00				378,00	378,00	4,90		100.00
	0904010302	RAMAIS DOMICILIÁRIOS DE ESGOTOS	172,00		172,00		172,00				172,00	172,00			100.00
	0904010309	OUTROS	1,00												
R9		**Transferências e subsídios de capital**	**3.687.815,20**	**47.369,88**	**1.911.688,34**		**1.814.299,36**			**20.743,48**	**1.793.555,88**	**1.814.299,36**	**144.758,86**	**0.56**	**48.63**
R91		**Transferências de capital**	**3.687.815,20**	**47.369,88**	**1.911.688,34**		**1.814.299,36**			**20.743,48**	**1.793.555,88**	**1.814.299,36**	**144.758,86**	**0.56**	**48.63**
R911		**Administrações Públicas**	**3.684.906,04**	**17.836,32**	**1.911.688,34**		**1.811.392,20**			**17.836,32**	**1.793.555,88**	**1.811.392,20**	**118.132,46**	**0.48**	**48.67**
R9111		Administração Central - Estado Português	3.684.905,04	17.836,32	1.911.688,34		1.811.392,20			17.836,32	1.793.555,88	1.811.392,20	118.132,46	0.48	48.67
	10	TRANSFERÊNCIAS DE CAPITAL	3.684.905,04	17.836,32	1.911.688,34		1.811.392,20			17.836,32	1.793.555,88	1.811.392,20	118.132,46	0.48	48.67
	1003	ADMINISTRAÇÃO CENTRAL	3.684.905,04	17.836,32	1.911.688,34		1.811.392,20			17.836,32	1.793.555,88	1.811.392,20	118.132,46	0.48	48.67
	100301	ESTADO	1.792.740,38		1.339.015,77		1.339.015,77				1.339.015,77	1.339.015,77			74.69
	10030101	FUNDO DE EQUILIBRIO FINANCEIRO	639.161,00		639.161,00		639.161,00				639.161,00	639.161,00			100.00
	10030104	COOPERAÇÃO TÉCNICA E FINANCEIRA	514.746,38		61.023,77		61.023,77				61.023,77	61.023,77			11.86
	1003010401	PRESIDENCIA DO CONCELHO DE MINISTROS	1,00												
	1003010402	CONTRATOS DE PROGRAMA	514.744,38		61.023,77		61.023,77				61.023,77	61.023,77			11.86
	100301040201	DGLB	1,00												
	100301040202	OUTROS	1,00												
	100301040203	DGAL	864,12												
	100301040204	MINISTERIO DA EDUCAÇAO	68.685,00												
	100301040205	TURISMO DE PORTUGAL	445.193,26		61.023,77		61.023,77				61.023,77	61.023,77			13.71
	1003010404	MAI	1,00												
	10030105	Nº3 ART 35 LEI Nº 73/2013	638.831,00		638.831,00		638.831,00				638.831,00	638.831,00			100.00
	10030106	TRANSF COMPETENCIAS-LEI 50/2018	1,00												
	10030199	Outros	1,00												
	1003019909	OUTROS	1,00												
	100307	ESTADO- PARTICIPAÇÃO COMUNITÁRIA EM PROJECTOS CO-	1.892.164,66	17.836,32	572.672,57		472.376,43			17.836,32	454.540,11	472.376,43	118.132,46	0.94	24.02
	10030701	INALENTEJO	1.892.159,66	17.836,32	572.672,57		472.376,43			17.836,32	454.540,11	472.376,43	118.132,46	0.94	24.02
	1003070101	ALENTEJO2020 FEDER	1.750.947,54	17.836,32	413.563,32		368.423,29			17.836,32	350.586,97	368.423,29	62.976,35	1.02	20.02
	1003070102	ALENTEJO2020 POSEUR	138.962,12		159.109,25		103.953,14				103.953,14	103.953,14	55.156,11		74.81
	1003070103	POCTEP (FEDER)	2.250,00												
	10030702	PRODER	1,00												
		Total :	13.695.114,01	683.138,82	11.366.847,03	38.575,24	11.187.260,01	9.577,64	9.577,64	131.605,67	11.046.075,70	11.177.682,37	833.728,24	0.96	80.66

Período : 2021/01/01 2021/12/31 Desagregar : S Considerar o saldo da gerência anterior nas receitas liquidadas e cobradas : S

Euros

Classificação			Previsões corrigidas	Receitas por cobrar de períodos anteriores	Receitas liquidadas	Liquidações anuladas	Receitas cobradas brutas	Reembolsos e Restituições		Receitas Cobradas Líquidas			Receita por cobrar no final do período	Grau Exec. Orçamental	
Rubrica	Económica	Designação						Emitidos	Pagos	Períodos anteriores	Período corrente	Total		Pers. Ant. (12)=(8) /(1)x100	Per. Corr. (13)=(9) /(1)x100
			(1)	(2)	(3)	(4)	(5)	(6)	(7)	(8)	(9)	(10) = (5)-(7)	(11)		
	10030703	POISE2020	1,00												
	10030704	POVT	1,00												
	10030705	COMPETE	1,00												
	10030709	OUTROS	1,00												
R9112		Administração Central - Outras entidades	1,00												
	10	TRANSFERÊNCIAS DE CAPITAL	1,00												
	1003	ADMINISTRAÇÃO CENTRAL	1,00												
	100308	SERVIÇOS E FUNDOS AUTÓNOMOS	1,00												
	10030801	TRANSF COMPETENCIAS - LEI 50/2018	1,00												
R9113		Segurança Social													
R9114		Administração Regional													
R9115		Administração Local													
R912		Exterior - U E													
R913		Outras	2.909,16	29.533,56			2.907,16			2.907,16		2.907,16	26.626,40	99.93	
	10	TRANSFERÊNCIAS DE CAPITAL	2.909,16	29.533,56			2.907,16			2.907,16		2.907,16	26.626,40	99.93	
	1001	SOCIEDADES E QUASE-SOCIEDADES NÃO FINANCEIRAS	2,00												
	100101	PUBLICAS	2,00												
	10010102	EMPRESAS PÚBLICAS MUNICIPAIS E INTERMUNICIPAIS	1,00												
	10010199	OUTRAS	1,00												
	1007	INSTITUIÇÕES SEM FINS LUCRATIVOS	2.907,16	29.533,56			2.907,16			2.907,16		2.907,16	26.626,40	100.00	
	100701	INSTITUIÇÕES SEM FINS LUCRATIVOS	2.907,16	29.533,56			2.907,16			2.907,16		2.907,16	26.626,40	100.00	
R92		Subsídios de capital													
R10		**Outras receitas de capital**	**10.950,00**		**10.950,00**		**10.950,00**				**10.950,00**	**10.950,00**			**100.00**
	13	OUTRAS RECEITAS DE CAPITAL	10.950,00		10.950,00		10.950,00				10.950,00	10.950,00			100.00
	1301	OUTRAS	10.950,00		10.950,00		10.950,00				10.950,00	10.950,00			100.00
	130101	INDEMNIZAÇÕES	4.800,00		4.800,00		4.800,00				4.800,00	4.800,00			100.00
	130199	OUTRAS	6.150,00		6.150,00		6.150,00				6.150,00	6.150,00			100.00
R11		**Reposições não abatidas aos pagamentos**	**2.035,94**	**2.040,97**	**2.784,07**	**748,13**	**2.711,00**	**675,06**	**675,06**	**-675,06**	**2.711,00**	**2.035,94**	**2.040,97**	**-33.16**	**133.16**
	15	REPOSIÇÕES NÃO ABATIDAS NOS PAGAMENTOS	2.035,94	2.040,97	2.784,07	748,13	2.711,00	675,06	675,06	-675,06	2.711,00	2.035,94	2.040,97	-33.16	133.16
	1501	REPOSIÇÕES NÃO ABATIDAS NOS PAGAMENTOS	2.035,94	2.040,97	2.784,07	748,13	2.711,00	675,06	675,06	-675,06	2.711,00	2.035,94	2.040,97	-33.16	133.16
	150101	REPOSIÇÕES NÃO ABATIDAS NOS PAGAMENTOS	2.035,94	2.040,97	2.784,07	748,13	2.711,00	675,06	675,06	-675,06	2.711,00	2.035,94	2.040,97	-33.16	133.16
R12		**Receita com ativos financeiros**	**1,00**												
	11	ACTIVOS FINANCEIROS	1,00												
	1111	OUTROS ACTIVOS FINANCEIROS	1,00												
	111113	OUTROS	1,00												
R13		**Receita com passivos financeiros**	**494.368,00**												
	12	PASSIVOS FINANCEIROS	494.368,00												
	1205	EMPRÉSTIMOS A CURTO PRAZO	1,00												
	120502	SOCIEDADES FINANCEIRAS	1,00												
	1206	EMPRÉSTIMOS A MÉDIO E LONGO PRAZOS	494.367,00												
	120601	SOCIEDADES E QUASE-SOCIEDADES NÃO FINANCEIRA	1,00												
	12060101	SOCIEDADES E QUASE-SOCIEDADES NÃO FINANCEIRAS - PÚBLICAS	1,00												
	120602	SOCIEDADES FINANCEIRAS	1,00												
	12060209	OUTROS	1,00												
	120604	ADMISTRAÇÃO PÚBLICA- ADMNISTRAÇÃO CENTRAL- FUNDOS	1,00												
	12060401	EMPRESTIMO FAM	1,00												
	120611	RESTO DO MUNDO- UNIÃO EUROPEIA	494.364,00												
	12061101	BEI	494.364,00												
R14		**Saldo da Gerência Anterior - Operações Orçamentais**	**1.703.382,32**		**1.703.382,32**		**1.703.382,32**				**1.703.382,32**	**1.703.382,32**			**100.00**
		Total :	14.205.383,11	714.713,35	11.380.581,10	39.323,37	11.203.828,17	10.252,70	10.252,70	133.837,77	11.059.737,70	11.193.575,47	862.395,61	0.94	77.86

Período : 2021/01/01 2021/12/31 Desagregar : S Considerar o saldo da gerência anterior nas receitas liquidadas e cobradas : S

Euros

Classificação		Previsões corrigidas (1)	Receitas por cobrar de períodos anteriores (2)	Receitas liquidadas (3)	Liquidações anuladas (4)	Receitas cobradas brutas (5)	Reembolsos e Restituições		Receitas Cobradas Líquidas			Receita por cobrar no final do período (11)	Grau Exec. Orçamental	
Rubrica Económica	Designação						Emitidos (6)	Pagos (7)	Períodos anteriores (8)	Período corrente (9)	Total (10) = (5)-(7)		Pers. Ant. (12)=(8) /(1)x100	Per. Corr. (13)=(9) /(1)x100
16	SALDO DA GERÊNCIA ANTERIOR	1.703.382,32		1.703.382,32		1.703.382,32				1.703.382,32	1.703.382,32			100.00
1601	SALDO ORÇAMENTAL	1.703.382,32		1.703.382,32		1.703.382,32				1.703.382,32	1.703.382,32			100.00
160101	NA POSSE DO SERVIÇO	1.703.382,32		1.703.382,32		1.703.382,32				1.703.382,32	1.703.382,32			100.00
	Total :	15.908.765,43	714.713,35	13.083.963,42	39.323,37	12.907.210,49	10.252,70	10.252,70	133.837,77	12.763.120,02	12.896.957,79	862.395,61	0.84	80.23

0112

Município de Alandroal

ALANDROAL

VILA DO ALANDROAL

DEMONSTRAÇÃO DE EXECUÇÃO ORÇAMENTAL DA DESPESA

www.cm-alandroal.pt

Período : 2021/01/01 2021/12/31 Visualizar Contas s/ Mov. 2 N Acumulados : S

Euros

Rubrica	Designação	Despesas por pagar de Per.anteri ores	Dotações comprometidas	Cativos	Descativos	Dotações disponíveis	Cabimentos	Compromissos	Obrigações	Despesas pagas brutas	Reposições abatidas aos pag.		Despesas pagas líquidas de reposições			Compromissos a transitar	Obrigações por pagar	Compromissos assumidos para períodos futuros					Obrigações para períodos futuros				
											Emitidas	Recebidas	Per. anteriores	Per. corrente	Total			(n+1)	(n+2)	(n+3)	(n+4)	Per. seguintes	(n+1)	(n+2)	(n+3)	(n+4)	Per. seguintes
		(1)	(2)	(3)	(4)	(5)	(6)	(7)	(8)	(9)	(10)	(11)	(12)	(13)	(14)=(12)+(13)	(15)=(7)-(9)	(16)=(8)-(14)										
	DESPESA CORRENTE	60.522,33	6.341.200,02			101.220,52	6.231.357,19	6.226.288,81	6.022.019,57	6.014.225,53	8.849,57	8.849,57	51.677,36	5.954.322,57	6.006.000,93	201.275,24	76.518,64	240.607,25	205.282,43	169.780,05	155.052,66	712.555,01	248.469,29	200.482,43	169.780,05	155.052,66	712.555,01
01	Despesas com o pessoal	41.642,39	4.140.774,89			4.903,32	4.135.991,48	4.132.862,09	4.132.862,09	4.099.256,75			41.642,39	4.057.614,36	4.099.256,75		33.605,34										
0101	Remunerações certas e permanentes	38.991,44	3.021.683,66			12,00	3.021.671,66	3.021.671,66	3.021.671,66	2.990.006,38			38.991,44	2.951.014,94	2.990.006,38		31.665,28										
010101	Titulares de órgãos de soberania e eleitos de órgãos autárquicos	2.591,74	93.716,30				93.716,30	93.716,30	93.716,30	91.633,30			2.591,74	88.633,56	91.225,30		2.083,00										
010103	Pessoal dos quadros - Regime de função pública																										
010104	Pessoal dos quadros - Regime de contrato individual de trabalho	32.197,82	2.181.288,27			2,00	2.181.288,27	2.181.288,27	2.181.288,27	2.153.958,54			32.197,82	2.121.760,72	2.153.958,54		27.329,73										
01010401	Pessoal em funções	32.197,82	2.181.288,27				2.181.288,27	2.181.288,27	2.181.288,27	2.153.958,54			32.197,82	2.121.760,72	2.153.958,54		27.329,73										
01010402	Alterações obrigatórias de posicionamento remuneratório		1,00			1,00																					
01010404	Recrutamento de Pessoal para novos postos de trabalho		1,00			1,00																					
010105	Pessoal além dos quadros		1,00			1,00																					
010106	Pessoal contratado a termo		3.948,67			3,00	3.945,67	3.945,67	3.945,67	3.945,67				3.945,67	3.945,67												
01010601	Pessoal em funções		3.945,67				3.945,67	3.945,67	3.945,67	3.945,67				3.945,67	3.945,67												
01010602	Alterações obrigatórias de posicionamento remuneratório		1,00			1,00																					
01010603	Alterações facultativas de posicionamento remuneratório		1,00			1,00																					
01010604	Recrutamento de Pessoal para novos postos de trabalho		1,00			1,00																					
010107	Pessoal em regime de tarefa ou avença		1,00			1,00																					
010108	Pessoal a aguardar apresentação		2.825,80				2.825,80	2.825,80	2.825,80	2.825,80				2.825,80	2.825,80												
010109	Pessoal em qualquer outra situação	1.723,60	65.316,36			1,00	65.316,36	65.316,36	65.316,36	63.614,76			1.723,60	63.891,16	65.614,76		1.701,60										
010110	Gratificações		1,00			1,00																					
010111	Representação	730,66	22.835,62			1,00	22.835,62	22.835,62	22.835,62	22.321,62			730,66	21.590,96	22.321,62		517,00										
010112	Suplementos e prémios		1,00			1,00																					
010113	Subsídio de refeição		202.250,82				202.250,82	202.250,82	202.250,82	202.250,82				202.250,82	202.250,82												
010114	Subsídio de férias e de Natal	95,06	417.027,57				417.027,57	417.027,57	417.027,57	417.027,57			95,06	416.931,51	417.026,57		1,00										
010115	Remunerações por doença e maternidade/paternidade	1.221,56	28.430,25			1,00	28.430,25	28.430,25	28.430,25	28.416,30			1.221,56	27.194,74	28.416,30		13,95										
0102	Abonos variáveis ou eventuais	2.650,95	214.779,93			2.025,18	212.754,75	209.815,36	209.815,36	207.875,30			2.650,95	205.224,35	207.875,30		1.940,06										
010201	Gratificações variáveis ou eventuais		1,00			1,00																					
010202	Horas extraordinárias	2.409,60	144.230,07			1,00	141.820,47	141.820,47	141.820,47	140.531,57			2.409,60	140.122,57	142.532,17		1.710,50										
010203	Alimentação e alojamento		1,00			1,00																					
010204	Ajudas de custo		15.623,31			2,000,00	15.623,31	11.655,23	11.655,23	11.655,23				11.655,23	11.655,23												
010205	Abono para falhas	77,85	12.455,24				12.455,24	12.455,24	12.455,24	12.430,24			77,85	12.352,59	12.430,24		25,00										
010211	Subsídio de turno	164,70	6.736,35				6.736,35	6.736,35	6.736,35	6.736,35			164,70	6.571,65	6.736,35												
010212	Indemnizações por cessação de funções		155,61			1,00	154,61	154,61	154,61	154,61				154,61	154,61												
010213	Outros suplementos e prémios		35.386,35			20,18	35.366,17	34.354,86	34.354,86	34.227,30				34.227,30	34.227,30		127,56										
01021301	Prémios de desempenho		1,00			1,00																					
01021302	Outros		17.785,35				17.785,35	17.785,35	17.785,35	17.657,79				17.657,79	17.657,79		127,56										
01021303	Senhas de Presença		17.565,82			15,18	17.550,64	16.565,51	16.565,51	16.565,51				16.565,51	16.565,51												
010214	Outros abonos em numerário ou espécie		1,00			1,00																					
0103	Segurança social		904.281,21			2.866,14	901.375,07	901.375,07	901.375,07	901.375,07				901.375,07	901.375,07												
010301	Encargos com a saúde		93.353,71				93.353,71	93.353,71	93.353,71	93.353,71				93.353,71	93.353,71												
010302	Outros encargos com a saúde		1.812,72			1,00	1.812,72	1.812,72	1.812,72	1.812,72				1.812,72	1.812,72												
010303	Subsídio familiar a crianças e jovens		4.621,59			1,00	4.621,59	4.621,59	4.621,59	4.621,59				4.621,59	4.621,59												
010305	Contribuições para a segurança social		760.611,31			2.249,85	758.362,46	758.362,46	758.362,46	758.362,46				758.362,46	758.362,46												
	Total :	41.642,39	2.356.334,04			2.025,18	3.334.254,82	3.331.255,43	3.331.255,43	3.297.780,05			41.642,39	3.256.107,70	3.297.750,09		33.605,34										

Rubrica	Designação	Despesas por pagar de ger.anter. (10)	Dotações corrigidas (2)	Cativos (3)	Descativos (4)	Dotações disponíveis (5)	Cabimentos (6)	Compromissos (7)	Obrigações (8)	Despesas pagas brutas (9)	Reposições abatidas aos pag. Emitidas (10)	Reposições abatidas aos pag. Recebidas (11)	Despesas pagas líquidas de reposições Ger.anteriores (12)	Despesas pagas líquidas de reposições Ger. corrente (13)	Despesas pagas líquidas de reposições Total (14)=(12)+(13)	Compromissos a transitar (15)=(7)-(8)	Congelações por pagar (16)=(8)-(14)	Compromissos assumidos para períodos futuros (n+1)	Compromissos assumidos para períodos futuros (n+2)	Compromissos assumidos para períodos futuros (n+3)	Compromissos assumidos para períodos futuros (n+4)	Compromissos assumidos para períodos futuros Rec. seguintes	Congelações para períodos futuros (n+1)	Congelações para períodos futuros (n+2)	Congelações para períodos futuros (n+3)	Congelações para períodos futuros (n+4)	Congelações para períodos futuros Rec. seguintes
01030501	Assistência na doença aos funcionários públicos (ADSE)		18.601,00			2.057,49	15.543,51	15.543,51	15.543,51	15.543,51				15.543,51	15.543,51													
01030502	**Segurança social do pessoal em regime de contrato de trabalho em funções públicas (RCTFP)**		742.689,31			210,36	742.398,95	742.398,95	742.398,95	742.398,95				742.398,95	742.398,95													
01030502001	Caixa Geral de Aposentações		343.564,54			210,31	343.354,23	343.354,23	343.354,23	343.354,23				343.354,23	343.354,23													
01030502002	Segurança social - Regime geral		355.014,72			0,05	355.014,72	355.014,72	355.014,72	355.014,72				355.014,72	355.014,72													
01030503	Outros		1,00			1,00																						
010304	Acidentes em serviço e doenças profissionais		2,00			2,00																						
010308	Outras pensões		4.201,00			208,32	3.992,68	3.992,68	3.992,68	3.992,68				3.992,68	3.992,68													
010309	**Seguros**		**39.554,49**			**2,97**	**39.551,52**	**39.551,52**	**39.551,52**	**39.551,52**				**39.551,52**	**39.551,52**													
01030901	Seguros de acidentes no trabalho e doenças profissionais		39.553,52			1,97	39.551,52	39.551,52	39.551,52	39.551,52				39.551,52	39.551,52													
01030902	Seguros de saúde		1,00			1,00																						
010310	**Outras despesas de segurança social**		**2,00**			**2,00**																						
01031001	Eventualidade Maternidade, paternidade e adoção		1,00			1,00																						
01031099	Outras despesas de segurança social		1,00			1,00																						
02	**Aquisição de bens e serviços**	**8.155,18**	**3.667.462,05**			**64.542,14**	**3.582.919,91**	**3.582.919,91**	**3.425.346,52**	**3.395.451,58**	**8.819,57**	**8.819,57**	**8.144,26**	**3.378.487,75**	**3.386.632,01**	**157.573,39**	**38.714,51**	**39.401,51**	**10.019,02**	**2.952,00**	**3.936,00**		**39.401,51**	**10.019,02**	**2.952,00**	**3.936,00**	
0201	**Aquisição de bens**		**829.882,00**			**25.847,81**	**804.034,19**	**804.034,19**	**765.858,81**	**760.472,94**	**6.745,91**	**6.745,91**		**760.727,03**	**760.727,03**	**38.175,38**	**5.131,78**											
020101	Matérias-primas e subsidiárias		1,00			1,00																						
020102	**Combustíveis e lubrificantes**		**147.736,24**			**6.398,71**	**141.337,53**	**141.337,53**	**133.703,72**	**135.800,21**	**6.745,89**	**6.745,89**		**129.054,32**	**129.054,32**	**7.633,81**	**4.649,40**											
02010201	Gasolina		2.320,00			456,85	1.863,15	1.863,15	1.555,00	1.555,00				1.555,00	1.555,00	307,15												
02010202	Gasóleo		121.285,24			4.050,61	117.234,63	117.234,63	110.304,63	112.404,12	6.745,89	6.745,89		112.658,23	112.658,23		4.645,40											
02010299	Outros		24.131,00			1.891,25	22.239,75	22.239,75	21.844,09	21.844,09				14.840,09	14.840,09	7.326,66												
020103	Munições, explosivos e artifícios		1,00			1,00																						
020104	Limpeza e higiene		6.203,37			1.100,20	5.003,37	5.003,37	4.835,25	4.835,25				4.835,25	4.835,25	268,12												
020105	Alimentação - Refeições confeccionadas		5.165,78			821,74	4.287,04	4.287,04	4.287,04	4.287,04				4.287,04	4.287,04													
020106	Alimentação - Géneros para confecionar		157,00			150,11	36,89	36,89	36,89	36,89				36,89	36,89													
020107	Vestuário e artigos pessoais		45.315,39			835,63	44.479,76	44.479,76	43.844,76	43.844,76				43.844,76	43.844,76	634,23												
020108	Material de escritório		8.810,00			749,14	8.445,86	8.445,86	7.476,15	7.476,15				7.476,15	7.476,15	969,71												
020111	Material de economia, clínico		25.455,00			125,97	25.329,03	25.329,03	27.800,13	27.800,13				27.800,13	27.800,13	1.572,54												
020112	Material de transporte - Peças		6.944,35			626,54	6.317,81	6.317,81	6.063,71	6.063,71				6.063,71	6.063,71	254,14												
020115	Prémios, condecorações e ofertas		93.856,65			2.221,21	91.635,44	91.635,44	85.835,25	85.835,25				85.835,25	85.835,25	5.800,19												
020116	**Mercadorias para venda**		**258.826,51**				**258.826,51**	**258.826,51**	**258.887,22**	**258.887,22**				**250.887,22**	**250.887,22**	**7.939,29**												
02011001	Água		258.826,51				258.826,51	258.826,51	250.887,22	250.887,22				250.887,22	250.887,22	7.939,29												
020117	Ferramentas e utensílios		2.407,00			374,87	2.032,13	2.032,13	1.982,31	1.982,31				1.982,31	1.982,31	49,82												
020118	Livros e documentação técnica		20,00				20,00	20,00	20,00	20,00				20,00	20,00													
020120	Material de educação, cultura e recreio		1.523,75				1.523,75	1.523,75	1.523,75	1.523,75				1.523,75	1.523,75													
020121	Outros bens		223.460,50			12.551,74	210.922,06	210.922,06	157.409,85	157.409,85	0,02	0,02		157.409,85	157.409,85	13.463,17	53,04											
0202	**Aquisição de serviços**	**8.155,18**	**2.837.580,05**			**58.694,33**	**2.778.885,72**	**2.778.885,72**	**2.659.487,71**	**2.624.978,64**	**2.073,66**	**2.073,66**	**8.144,26**	**2.617.760,72**	**2.625.904,98**	**119.398,01**	**33.582,73**	**39.401,51**	**10.019,02**	**2.952,00**	**3.936,00**		**39.401,51**	**10.019,02**	**2.952,00**	**3.936,00**	
020201	Encargos das instalações	512,93	143.526,23				143.526,23	143.526,23	145.863,42	145.463,42			512,93	144.950,49	145.463,42	5.625,79	12.466,68											
020203	Conservação de bens	168,78	33.552,96			824,27	32.728,69	32.728,69	30.056,60	29.856,47			168,78	29.687,69	29.856,47	3.040,43	512,33											
020205	Comunicações		42.370,40			813,47	41.556,93	41.556,93	36.462,18	35.391,22				35.391,22	35.391,22	5.165,71	10,57	10.600,29	5.407,00				10.600,29	5.407,00			
020210	Transportes		2.496,10				2.496,10	2.496,10	1.178,07	1.191,57	13,50	13,50		1.178,07	1.178,07	1.318,03												
020212	Seguros		43.496,24			1.253,25	41.783,61	41.783,61	41.783,61	42.353,57	555,96	555,96		41.783,61	41.783,61													
020214	Estudos, pareceres, projectos e consultadoria	2.467,40	153.102,46			1.726,30	127.392,14	127.392,14	125.927,64	124.396,68			2.467,40	121.851,15	124.318,81	1.414,50	1.655,63	5.749,00					5.749,00				
020215	Formação		747,00			1,00	746,00	746,00	746,00	746,00				746,00	746,00													
020216	Seminários, exposições e similares		3,00			3,00																						
020217	Publicidade		112.569,67			736,30	112.177,37	112.177,37	112.177,37	111.592,37	184,50	184,50		111.377,87	111.377,87		799,50											
020220	Outros trabalhos especializados	2.071,91	952.511,69			1.456,64	951.053,05	951.053,05	895.175,00	863.844,49	1.177,15	1.177,15	2.071,91	890.555,57	892.627,48	63.073,59	12.511,57											
	Total :	46.693,24	6.474.275,20			90.389,69	6.425.726,16	6.432.776,77	6.211.113,13	6.245.242,45	6.721,72	6.721,72	46.693,24	6.183.673,61	6.245.526,73	121.075,49	70.556,49	10.290,65	5.407,00				10.290,65	5.407,00			

Rubrica	Designação	Despesas por pagar de per.anteri.mes	Dotações corrigidas	Cativos	Descativos	Dotações disponíveis	Cabimentos	Compromissos	Obrigações	Despesas pagas brutas	Reposições abatidas aos pag.		Despesas pagas líquidas de reposições			Compromissos a transitar	Obrigações por pagar	Compromissos assumidos para períodos futuros					Obrigações para períodos futuros				
											Emitidas	Pendidas	Per.anteriores	Per. corrente	Total			(n+1)	(n+2)	(n+3)	(n+4)	Per. seguintes	(n+1)	(n+2)	(n+3)	(n+4)	Per. seguintes
		(1)	(2)	(3)	(4)	(5)	(6)	(7)	(8)	(9)	(10)	(11)	(12)	(13)	(14)=(12)+(13)	(15)=(7)-(9)	(16)=(8)-(14)									
020201	Utilização de infra-estruturas de transportes		1,00			1,00																				
020224	Encargos de cobrança de receitas		25.596,30				25.596,30	25.596,30	25.596,30	25.596,30				25.596,30	25.596,30											
020225	Outros serviços	2.533,93	1.208.853,35			50.826,42	1.207.596,93	1.156.596,93	1.021.469,18	1.210.959,59	97,59	97,59	1.208,22	1.210.631,60	1.211.839,82	35.697,75	1.779,45	23.555,63	2.552,05	2.552,00	3.836,60		23.665,23	2.552,00	2.552,00	3.836,60	
03	Juros e outros encargos	8.528,08	220.397,11			820,43	219.576,68	219.576,68	219.380,41	219.380,41				219.380,41	219.380,41	196,27		151.058,31	136.038,65	124.353,62	111.966,64	568.298,97	151.058,31	136.038,65	124.353,62	111.966,64	568.298,97
0301	Juros da dívida pública		203.077,11			787,02	202.290,09	202.290,09	202.290,09	202.290,09				202.290,09	202.290,09			151.058,31	136.038,65	124.353,62	111.966,64	568.298,97	151.058,31	136.038,65	124.353,62	111.966,64	568.298,97
030103	Sociedades Financeiras - Bancos e outras instituições financeiras		851,59			787,02	64,57	64,57	64,57	64,57				64,57	64,57			10.883,82	5.702,39	3.518,65	1.306,83		10.883,82	5.702,39	3.518,65	1.306,83	
03010302	Empréstimos de médio e longo prazo		851,59			787,02	64,57	64,57	64,57	64,57				64,57	64,57			10.883,82	5.702,39	3.518,65	1.306,83		10.883,82	5.702,39	3.518,65	1.306,83	
030105	Administração Pública Central - Estado																										
030106	Administração Pública Central - Serviços e fundos autónomos		202.225,52				202.225,52	202.225,52	202.225,52	202.225,52				202.225,52	202.225,52			140.174,49	130.336,26	120.834,96	110.659,81	568.298,97	140.174,49	130.336,26	120.834,96	110.659,81	568.298,97
03010602	Empréstimos de médio e longo prazo		202.225,52				202.225,52	202.225,52	202.225,52	202.225,52				202.225,52	202.225,52			140.174,49	130.336,26	120.834,96	110.659,81	568.298,97	140.174,49	130.336,26	120.834,96	110.659,81	568.298,97
0302	Outros encargos correntes da dívida pública																										
0303	Juros de locação financeira																										
0304	Juros tributários																										
0305	Outros juros	8.528,08	17.320,00			33,41	17.286,59	17.286,59	17.090,32	17.090,32				17.090,32	17.090,32	196,27											
030502	Outros	8.528,08	17.320,00			33,41	17.286,59	17.286,59	17.090,32	17.090,32				17.090,32	17.090,32	196,27											
03050202	Juros de Mora	8.528,08	17.320,00			33,41	17.286,59	17.286,59	17.090,32	17.090,32				17.090,32	17.090,32	196,27											
0306	Outros encargos financeiros																										
04	Transferencias correntes	1.862,39	1.184.246,74			19.284,73	1.164.962,01	1.162.582,71	1.125.930,21	1.120.185,67	30,00	30,00	1.862,39	1.118.293,28	1.120.155,67	35.632,50	5.774,54	48.908,47	45.524,94	42.474,43	39.190,32	145.689,04	48.908,47	45.524,94	42.474,43	39.190,32	145.689,04
0401	Sociedades e quase sociedades não financeiras																										
040101	Públicas																										
0402	Sociedades financeiras																										
0403	Administração central																										
0404	Administração regional																										
0405	Administração local		426.159,49			14,63	426.144,86	426.144,86	406.519,39	406.519,39				406.519,39	406.519,39	19.625,47		48.358,47	45.524,94	42.474,43	39.190,32	145.689,04	48.358,47	45.524,94	42.474,43	39.190,32	145.689,04
040501	Continente		426.159,49			14,63	426.144,86	426.144,86	406.519,39	406.519,39				406.519,39	406.519,39	19.625,47		48.358,47	45.524,94	42.474,43	39.190,32	145.689,04	48.358,47	45.524,94	42.474,43	39.190,32	145.689,04
04050102	Freguesias		204.545,16			0,71	204.544,29	204.544,29	202.444,20	202.444,20				202.444,20	202.444,20	2.100,09											
04050103	Outros		221.614,33			13,92	221.600,66	221.600,66	204.075,19	204.075,19				204.075,19	204.075,19	17.525,47		48.358,47	45.524,94	42.474,43	39.190,32	145.689,04	48.358,47	45.524,94	42.474,43	39.190,32	145.689,04
040502	Região Autónoma dos Açores																										
040503	Região Autónoma da Madeira																										
0406	Segurança social																										
040602	Outras transferências																										
0407	Instituições sem fins lucrativos		322.956,57			2.001,21	320.955,36	320.955,36	317.255,36	312.665,36				312.665,36	312.665,36	3.700,00	4.590,00										
040701	Instituições sem fins lucrativos		322.956,57			2.001,21	320.955,36	320.955,36	317.255,36	312.665,36				312.665,36	312.665,36	3.700,00	4.590,00										
0408	Famílias	1.862,39	435.130,68			17.278,89	417.851,79	415.482,49	402.155,46	401.080,92	30,00	30,00	1.862,39	399.108,53	400.970,92	13.327,03	1.184,54	550,00					550,00				
040802	Outras	1.862,39	433.750,68			17.068,89	416.741,79	414.372,49	401.045,46	399.860,92			1.862,39	397.998,53	399.860,92	13.327,03	1.184,54	550,00					550,00				
04080201	Programas Comunitários	1.862,39	210.504,66				210.504,66	210.504,66	206.555,12				1.862,39	205.036,73	206.555,12		949,54										
04080202	Outras		223.246,02			17.068,89	206.237,13	203.867,83	194.490,34	193.305,80				192.961,80	193.305,80	13.327,03	235,00	550,00					550,00				
040805	Subsistema de protecção à família - Esparços familiares		1.750,00			270,00	1.110,00	1.110,00	1.110,00	1.110,00	30,00	30,00		1.110,00	1.110,00												
0409	Resto do mundo																										
05	Subsídios		1,00			1,00																				
0501	Sociedades e quase-sociedades não financeiras																										
050101	Públicas																										
0502	Sociedades financeiras																										
0503	Administração central																										
0504	Administração regional																										
0505	Administração local																										
0507	Instituições sem fins lucrativos																										
0508	Famílias		1,00			1,00																				
050803	Outras		1,00			1,00																				
Total :		60.388,04	5.212.811,70			109.561,42	5.109.256,05	5.057.341,39	4.823.213,23	4.834.674,41	9.845,17	9.845,17	51.849,04	4.778.778,84	4.830.624,84	153.422,14	7.804,32	439.308,42	361.552,61	339.736,05	338.062,32	713.665,01	439.308,42	361.552,61	339.736,05	338.062,32	713.665,01

Fabrica	Designação	Despesas por pagar de per.anter. rem	Dotações e inscrições	Cativos	Descativos	Dotações disponíveis	Cabimentos	Compromissos	Obrigações	Despesas pagas brutas	Reposições abatidas aos pag.		Despesas pagas líquidas de reposições			Compromissos a transitar	Obrigações por pagar	Compromissos assumidos para períodos futuros					Obrigações para períodos futuros				
											Entidade	Recebidas	Per.anteriores	Per. corrente	Total			(t+1)	(t+2)	(t+3)	(t+4)	Per. seguintes	(t+1)	(t+2)	(t+3)	(t+4)	Per. seguintes
		(1)	(2)	(3)	(4)	(5)	(6)	(7)	(8)	(9)	(10)	(11)	(12)	(13)	(14)=(12)+(13)	(15)=(7)-(9)	(16)=(8)-(9)-(14)	(t+1)	(t+2)	(t+3)	(t+4)	Per. seguintes	(t+1)	(t+2)	(t+3)	(t+4)	Per. seguintes
06	Outras despesas correntes	375,35	128.388,32			40,90	128.347,42	128.347,42	121.494,34	120.645,89			28,32	120.616,77	120.645,09	6.853,08	849,25	9.100,00	9.100,00				9.100,00	9.100,00			
0602	Diversas	375,35	128.388,32			40,90	128.347,42	128.347,42	121.494,34	120.645,09			28,32	120.616,77	120.645,09	6.853,08	849,25	9.100,00	9.100,00				9.100,00	9.100,00			
060201	Impostos e taxas		62.901,73			29,90	62.871,83	62.871,83	58.480,75	58.480,75				58.480,75	58.480,75	4.391,08											
06020101	Impostos e taxas pagos pela Autarquia		62.901,73			29,90	62.871,83	62.871,83	58.480,75	58.480,75				58.480,75	58.480,75	4.391,08											
0602010101	Taxa de Gestão de Resíduos - TGR		34.027,05				34.027,05	34.027,05	34.027,05	34.027,05				34.027,05	34.027,05												
0602010105	Outros		28.874,68			29,90	28.844,78	28.844,78	24.453,70	24.453,70				24.453,70	24.453,70	4.391,08											
060203	Outras	375,35	65.486,59			11,00	65.475,59	65.475,59	63.013,59	62.164,34			28,32	62.136,02	62.164,34	2.462,00	849,25	9.100,00	9.100,00				9.100,00	9.100,00			
06020201	Outras restituições	343,75	343,75			1,00	342,75	342,75	342,75								343,75										
06020202	IVA pago		16.662,10				16.662,10	16.662,10	16.662,10	16.662,10				16.662,10	16.662,10												
06020205	Outras	31,60	48.480,74			10,00	48.467,74	48.467,74	43.967,74	43.202,24			28,32	43.173,92	43.202,24	3.462,00	505,50	9.100,00	9.100,00				9.100,00	9.100,00			
	DESPESA CAPITAL	4.741,26	6.566.543,61			1.132.869,07	5.574.325,54	4.555.684,51	3.069.220,88	3.104.283,24	51.781,80	51.781,80	4.741,26	3.047.755,78	3.052.482,04	1.259.422,01	1.719,76	3.847.687,23	1.436.557,82	1.267.844,15	1.223.549,24	11.842.732,73	1.210.269,28	1.185.151,57	1.267.844,15	1.223.549,24	11.842.732,73
07	Aquisição de bens de capital	4.741,26	6.095.018,87			1.072.796,16	5.022.219,71	4.555.578,98	2.773.909,73	2.892.496,77	28.781,00	28.781,00	4.741,26	2.768.874,51	2.773.715,77	1.782.669,25	193,96	2.636.939,01	434.999,25								
0701	Investimentos	4.741,26	6.095.017,87			1.072.798,16	5.022.219,71	4.555.578,96	2.773.909,73	2.892.496,77	28.781,00	28.781,00	4.741,26	2.768.974,51	2.773.715,77	1.782.669,25	193,96	2.636.939,01	434.999,25								
070101	Terrenos		55.731,00			31.600,00	23.781,00	23.781,00	23.781,00	57.312,00	28.781,00	28.781,00		28.781,00	28.781,00												
070102	Habitações		2,00			2,00																					
07010201	Construídas		2,00			2,00																					
070103	Edifícios		2.339.497,84			365.500,46	1.973.997,38	1.550.933,69	472.113,15	472.050,92				472.050,92	472.050,92	1.078.819,93	62,24	2.636.939,01	434.999,25								
07010202	Escolas		283.000,00			1.500,18	155.056,82																				
07010207	Outros		2.135.457,64			363.500,28	1.775.527,56	1.550.933,69	472.113,15	472.050,92				472.050,92	472.050,92	1.078.819,93	62,24	2.636.939,01	434.999,25								
070104	Construções diversas		2.822.769,35			596.477,01	2.226.292,34	2.226.292,34	1.642.621,55	1.642.489,83				1.642.489,83	1.642.489,83	583.670,79	131,72										
07010401	Viadutos, arruamentos e obras complementares		2.214.011,77			547.237,50	2.666.213,67	2.666.213,67	1.555.156,54	1.555.025,22				1.555.025,22	1.555.025,22	511.456,93	131,72										
07010402	Sistemas de drenagem de águas residuais		37.539,50			37.539,50																					
07010403	Estações de tratamento de águas residuais		1,00			1,00																					
07010404	Iluminação pública		3,71			3,71																					
07010405	Instalações desportivas e recreativas		63.503,72			1,28	63.503,72	63.503,72								63.503,72											
07010407	Captação e distribuição de água		7.092,00			2.771,22	4.320,78	4.320,78	4.320,78	4.320,78				4.320,78	4.320,78												
07010408	Viação rural		45.000,00			916,75	44.083,25	44.083,25	38.611,65	38.611,65				38.611,65	38.611,65	5.471,60											
07010409	Sinalização e trânsito		55.435,47			7.856,25	47.579,22	47.579,22	44.622,18	44.622,18				44.622,18	44.622,18	2.957,04											
07010410	Infraestruturas para distribuição de energia elétrica		2,00			2,00																					
07010413	Outros		1,00			1,00																					
070106	Material de transporte		287.952,94			4.830,51	283.122,43	241.606,43	241.606,43	241.606,43				241.606,43	241.606,43												
07010601	Recolha de resíduos		2.946,24			2.946,24																					
07010602	Outro		285.006,70			1.884,27	283.122,43	241.606,43	241.606,43	241.606,43				241.606,43	241.606,43												
070107	Equipamento de informática		54.352,58			32.658,73	21.304,85	21.304,85	17.131,47	17.131,47				17.131,47	17.131,47	3.173,38											
070108	Software informático		27.148,40			1.319,23	25.829,17	25.829,17	25.829,17	25.829,17				25.829,17	25.829,17												
070109	Equipamento administrativo		5.579,00			3.834,32	1.744,68	1.744,68	1.744,68	1.744,68				1.744,68	1.744,68												
070110	Equipamento básico		26.653,02			3.066,54	23.586,48	23.586,48	23.502,84	23.502,84				23.502,84	23.502,84	83,64											
07011002	Vitro		26.653,02			3.066,54	23.586,48	23.586,48	23.502,84	23.502,84				23.502,84	23.502,84	83,64											
070112	Artigos e objetos de valor		16.592,00			16.092,00	500,00	500,00	500,00	500,00				500,00	500,00												
070115	Outros investimentos	4.741,26	445.286,74			15.227,36	433.059,38	432.000,54	317.075,43	317.075,43			4.741,26	312.333,17	317.074,43	114.521,51											
0702	Locação financeira		1,00			1,00																					
070205	Material de transporte - locação financeira		1,00			1,00																					
0703	Bens de domínio público																										
070302	Edifícios																										
070303	Outras construções e infra-estruturas																										
08	Transferencias de capital		263.430,01			51.192,09	212.237,92	212.237,92	144.685,16	159.919,16	23.010,80	23.010,80		136.908,36	136.908,36	67.752,76	7.576,80	37.002,15	39.835,68	42.886,19	46.170,30	336.907,75	37.002,15	39.835,68	42.886,19	46.170,30	336.907,75
0801	Sociedades e quase sociedades não financeiras																										
080101	Públicas																										
	Total :	65.204,65	19.436.215,63			3.181.888,48	14.253.827,21	13.782.847,78	11.728.253,30	11.737.416,27	57.320,5	57.320,5	56.416,63	11.673.347,69	11.715.764,32	1.553.543,46	7.527,49	2.933.487,39	655.831,84	165.730,05	155.662,54	713.885,81	246.469,28	209.482,61	169.730,05	155.662,54	713.885,81

Natureza	Designação	Despesas por pagar de per.anteri ores	Dotações corrigidas	Cativos	Descativos	Dotações disponíveis	Cabimentos	Compromissos	Obrigações	Despesas pagas brutas	Reposições abatidas aos pagamentos		Despesas pagas líquidas de reposições			Compromissos a transitar	Obrigações por pagar	Compromissos assumidos para períodos futuros					Obrigações para períodos futuros				
											Entidades	Recebidas	Per.anteriores	Per. corrente	Total											
		(1)	(2)	(3)	(4)	(5)=(2)-(3)-(4)	(6)	(7)	(8)	(9)	(10)	(11)	(12)	(13)	(14)=(12)+(13)	(15)=(7)-(9)	(16)=(8)-(9)-(14)	(n+1)	(n+2)	(n+3)	(n+4)	Ano seguintes	(n+1)	(n+2)	(n+3)	(n+4)	Ano seguintes
0802	Sociedades financeiras																									
0803	Administração central																									
0804	Administração regional																									
0805	Administração local		78.028,90			23.267,25	54.761,65	54.761,65	54.191,00	54.191,00				54.191,00	54.191,00	570,65		37.002,15	39.835,68	42.886,19	46.170,30	330.967,75	37.002,15	39.835,68	42.886,19	46.170,30	330.967,75
080501	Continente		78.028,90			23.267,25	54.761,65	54.761,65	54.191,00	54.191,00				54.191,00	54.191,00	570,65		37.002,15	39.835,68	42.886,19	46.170,30	330.967,75	37.002,15	39.835,68	42.886,19	46.170,30	330.967,75
08050103	Serviços autónomos da administração local		78.027,90			23.266,25	54.761,65	54.761,65	54.191,00	54.191,00				54.191,00	54.191,00	570,65		37.002,15	39.835,68	42.886,19	46.170,30	330.967,75	37.002,15	39.835,68	42.886,19	46.170,30	330.967,75
08050105	Outros		1,00			1,00																				
080502	Região Autónoma dos Açores																									
080503	Região Autónoma da Madeira																									
0806	Segurança social																									
0807	Instituições sem fins lucrativos		185.400,11			27.923,84	157.476,27	157.476,27	90.294,16	105.728,16	23.010,80	23.010,80		82.717,36	82.717,36	67.182,11	7.576,80										
080702	Instituições sem fins lucrativos - Região annual		185.294,11			27.922,84	157.476,27	157.476,27	90.294,16	105.728,16	23.010,80	23.010,80		82.717,36	82.717,36	67.182,11	7.576,80										
080704	Instituições sem fins lucrativos - Participação comunitária em projectos co-financiados		1,00			1,00																				
0808	Famílias		1,00			1,00																				
080902	Outras		1,00			1,00																				
0899	Resto do Mundo																									
09	Ativos financeiros		1,00			1,00																				
0901	Depósitos, certificados de depósito e poupança																									
0902	Títulos a curto prazo																									
0903	Títulos a médio e longo prazos																									
0904	Derivados financeiros																									
0905	Empréstimos a curto prazo																									
090589	Administração pública local - Regiões Autónomas																									
0906	Empréstimos a médio e longo prazos																									
090689	Administração pública local - Regiões Autónomas																									
0907	Ações e outras participações																									
0908	Unidades de participação		1,00			1,00																				
090856	Administração pública central - Serviços e fundos autónomos		1,00			1,00																				
0909	Outros ativos financeiros																									
10	Passivos financeiros		150.234,73			8.366,82	141.867,91	141.867,91	141.867,91	141.867,91				141.867,91	141.867,91			1.173.686,13	1.155.815,89	1.224.157,96	1.182.378,94	11.532.824,98	1.173.686,13	1.155.815,89	1.224.157,96	1.182.378,94	11.955.065,81
1001	Depósitos e certificados de depósito e poupança																									
1002	Títulos a curto prazo																									
1003	Títulos a médio e longo prazos																									
1004	Derivados financeiros																									
1005	Empréstimos a curto prazo																									
1006	Empréstimos a médio e longo prazos		150.234,73			8.366,82	141.867,91	141.867,91	141.867,91	141.867,91				141.867,91	141.867,91			1.173.686,13	1.155.815,89	1.224.157,96	1.182.378,94	11.532.824,98	1.173.686,13	1.155.815,89	1.224.157,96	1.182.378,94	11.955.065,81
100602	Sociedades financeiras - Bancos e outras instituições financeiras		150.234,73			8.366,82	141.867,91	141.867,91	141.867,91	141.867,91				141.867,91	141.867,91			1.173.686,13	1.155.815,89	1.224.157,96	1.182.378,94	11.532.824,98	1.173.686,13	1.155.815,89	1.224.157,96	1.182.378,94	11.955.065,81
1007	Outros passivos financeiros																									
11	Outras despesas de capital		501,00			501,00																				
1102	Diversas		501,00			501,00																				
110203	Outras		501,00			501,00																				
Total :		65.396,69	15.950.345,03			1.242.462,59	14.607.103,04	14.136.173,69	12.635.216,07	12.651.203,24	60.641,37	60.641,37	56.418,69	11.542.143,33	11.598.562,02	2.051.657,28	86.734,43	4.046.065,55	1.631.333,43	1.436.823,28	1.393.642,20	13.577.330,74	1.465.156,57	1.536.334,12	1.437.824,28	1.393.642,20	13.955.921,57

Período : 2021/01/01 2021/12/31 Desagregar : S

Euros

Classificação			Despesas por pagar de períodos anteriores (1)	Dotações corrigidas (2)	Cativos / descativos (3)	Compromissos (4)	Obrigações (5)	Despesas pagas líquidas de reposições			Compromissos a transitar (9)=(4)-(5)	Obrigações por pagar (10)=(5)-(8)	Grau Exec. Orçamental	
Rubrica Orgânica Económica		Designação						Períodos anteriores (6)	Período corrente (7)	Total (8) =(6)+(7)			Pers. Ant. (11)=(6)/(2)x100	Per. Corr (12)=(7)/(2)x100
		Despesa corrente	60.563,39	9.341.200,02		9.226.288,81	9.025.013,57	51.677,36	8.894.392,57	8.946.069,93	201.275,24	78.943,64	0.55	95.22
D1		**Despesas com o pessoal**	**41.642,39**	**4.140.704,80**		**4.132.862,09**	**4.132.862,09**	**41.642,39**	**4.057.614,36**	**4.099.256,75**		**33.605,34**	**1.01**	**97.99**
D11		Remunerações Certas e Permanentes	38.991,44	3.021.683,66		3.021.671,66	3.021.671,66	38.991,44	2.951.014,94	2.990.006,38		31.665,28	1.29	97.66
	01	DESPESAS COM O PESSOAL	38.991,44	3.021.683,66		3.021.671,66	3.021.671,66	38.991,44	2.951.014,94	2.990.006,38		31.665,28	1.29	97.66
	0101	REMUNERAÇÕES CERTAS E PERMANENTES	38.991,44	3.021.683,66		3.021.671,66	3.021.671,66	38.991,44	2.951.014,94	2.990.006,38		31.665,28	1.29	97.66
	010101	TITULARES DE ORGÃOS DE SOBERANIA E MEMBROS DE ÓRGÃ	2.981,74	93.718,30		93.718,30	93.718,30	2.981,74	88.631,56	91.613,30		2.105,00	3.18	94.57
	010102	ÓRGÃOS SOCIAIS												
	010104	PESSOAL DOS QUADROS- REGIME DO CONTRATO INDIVIDUAL DE TRABALHO	32.197,82	2.181.290,27		2.181.288,27	2.181.288,27	32.197,82	2.121.760,72	2.153.958,54		27.329,73	1.48	97.27
	01010401	PESSOAL EM FUNÇOES	32.197,82	2.181.288,27		2.181.288,27	2.181.288,27	32.197,82	2.121.760,72	2.153.958,54		27.329,73	1.48	97.27
	01010402	ALTERAÇOES OBRIGATORIAS DE POSICIONAMENTO REMUNERATORIO		1,00										
	01010404	RECRUTAMENTO DE PESSOAL PARA NOVOS POSTOS DE TRABALHO		1,00										
	010105	PESSOAL PARA ALÉM DOS QUADROS		1,00										
	010106	PESSOAL CONTRATADO ATERMO		3.948,67		3.945,67	3.945,67		3.945,67	3.945,67				99.92
	01010601	PESSOAL EM FUNÇOES		3.945,67		3.945,67	3.945,67		3.945,67	3.945,67				100.00
	01010602	ALTERAÇOES OBRIGATORIAS DE POSIONAMENTO REMUNERATORIO		1,00										
	01010603	ALTERAÇOES FACULTATIVAS DE POSIONAMENTO REMUNERATORIO		1,00										
	01010604	RECRUTAMENTO DE PESSOAL PARA NOVOS POSTOS DE TRABALHO		1,00										
	010107	PESSOAL EM REGIME DE TAREFA OU AVENÇA		1,00										
	010108	PESSOAL AGUARDANDO APOSENTAÇÃO		2.825,80		2.825,80	2.825,80		2.825,80	2.825,80				100.00
	010109	PESSOAL EM QUALQUER OUTRA SITUAÇÃO	1.723,60	69.317,36		69.316,36	69.316,36	1.723,60	65.891,16	67.614,76		1.701,60	2.49	95.06
	010110	GRATIFICAÇÕES		1,00										
	010111	REPRESENTAÇÃO	730,66	22.839,62		22.838,62	22.838,62	730,66	21.590,96	22.321,62		517,00	3.20	94.53
	010112	SUPLEMENTOS E PRÉMIOS		1,00										
	010113	SUBSÍDIO DE REFEIÇÃO		202.280,82		202.280,82	202.280,82		202.280,82	202.280,82				100.00
	010114	SUBSÍDIOS DE FÉRIAS E NATAL	96,06	417.027,57		417.027,57	417.027,57	96,06	416.931,51	417.027,57			0.02	99.98
	010115	REMUNERAÇÕES POR DOENÇA E MATERNIDADE / PATERNIDAD	1.261,56	28.431,25		28.430,25	28.430,25	1.261,56	27.156,74	28.418,30		11,95	4.44	95.52
D12		Abonos Variáveis ou Eventuais	2.650,95	214.779,93		209.815,36	209.815,36	2.650,95	205.224,35	207.875,30		1.940,06	1.23	95.55
	01	DESPESAS COM O PESSOAL	2.650,95	214.779,93		209.815,36	209.815,36	2.650,95	205.224,35	207.875,30		1.940,06	1.23	95.55
	0102	ABONOS VARIÁVEIS OU EVENTUAIS	2.650,95	214.779,93		209.815,36	209.815,36	2.650,95	205.224,35	207.875,30		1.940,06	1.23	95.55
	010201	GRATIFICAÇÕES VARIÁVEIS OU EVENTUAIS		1,00										
	010202	HORAS EXTRAORDINÁRIAS	2.408,60	144.280,07		144.279,07	144.279,07	2.408,60	140.122,97	142.531,57		1.747,50	1.67	97.12
	010203	ALIMENTAÇÃO E ALOJAMENTO		1,00										
	010204	AJUDAS DE CUSTO		15.623,31		11.695,23	11.695,23		11.695,23	11.695,23				74.86
	010205	ABONO PARA FALHAS	77,65	12.495,24		12.495,24	12.495,24	77,65	12.352,59	12.430,24		65,00	0.62	98.86
	010206	FORMAÇÃO												
	010211	SUBSÍDIO DE TURNO	164,70	6.796,35		6.796,35	6.796,35	164,70	6.631,65	6.796,35			2.42	97.58
	010212	INDMNIZAÇÕES POR CESSAÇÃO DE FUNÇÕES		195,61		194,61	194,61		194,61	194,61				99.49
	010213	OUTROS SUPLEMENTOS E PRÉMIOS		35.386,35		34.354,86	34.354,86		34.227,30	34.227,30		127,56		96.72
	01021301	PREMIOS DE DESEMPENHO		1,00										
	01021302	OUTROS		17.789,35		17.789,35	17.789,35		17.661,79	17.661,79		127,56		99.28
	01021303	SENHAS DE PRESENÇA		17.596,00		16.565,51	16.565,51		16.565,51	16.565,51				94.14
	010214	OUTROS ABONOS EM NUMERÁRIO OU ESPÉCIE		1,00										
D13		Segurança social		904.241,21		901.375,07	901.375,07		901.375,07	901.375,07				99.68
	01	DESPESAS COM O PESSOAL		904.241,21		901.375,07	901.375,07		901.375,07	901.375,07				99.68
	0103	SEGURANÇA SOCIAL		904.241,21		901.375,07	901.375,07		901.375,07	901.375,07				99.68
		Total :	41.642,39	3.236.463,59		3.231.487,02	3.231.487,02	41.642,39	3.156.239,29	3.197.881,68		33.605,34	1.29	97.52

Classificação			Despesas por pagar de períodos anteriores	Dotações corrigidas	Cativos / descativos	Compromissos	Obrigações	Despesas pagas líquidas de reposições			Compromissos a transitar	Obrigações por pagar	Grau Exec. Orçamental	
Rubrica	Orgânica	Económica / Designação	(1)	(2)	(3)	(4)	(5)	Períodos anteriores (6)	Período corrente (7)	Total (8) =(6)+(7)	(9)=(4)-(5)	(10)=(5)-(8)	Pers. Ant. (11)=(6)/(2)x100	Per. Corr (12)=(7)/(2)x100
		010301 ENCARGOS COM A SAÚDE		93.393,71		93.393,71	93.393,71		93.393,71	93.393,71				100.00
		010302 OUTROS ENCARGOS COM A SAÚDE		1.813,72		1.812,72	1.812,72		1.812,72	1.812,72				99.94
		010303 SUBSIDIO FAMILIAR A CRIANÇAS E JOVENS		4.662,98		4.661,98	4.661,98		4.661,98	4.661,98				99.98
		010304 OUTRAS PRESTAÇÕES FAMILIARES												
		010305 CONTRIBUIÇÕES PARA A SEGURANÇA SOCIAL		760.611,31		758.362,46	758.362,46		758.362,46	758.362,46				99.70
		01030501 ASSISTÊNCIA NA DOENÇA DOS FUNCIONÁRIOS PÚBLICOS		18.001,00		15.963,51	15.963,51		15.963,51	15.963,51				88.68
		01030502 SEGURANÇA SOCIAL DO PESSOAL EM REGIME DE CONTRATO DE TRABALHO EM FUNÇOES PUBLICAS(RCTFP)		742.609,31		742.398,95	742.398,95		742.398,95	742.398,95				99.97
		0103050201 CAIXA GERAL DE APOSENTAÇÕES		343.594,54		343.384,23	343.384,23		343.384,23	343.384,23				99.94
		0103050202 SEGURANÇA SOCIAL-REGIME GERAL		399.014,77		399.014,72	399.014,72		399.014,72	399.014,72				100.00
		01030503 OUTROS		1,00										
		010306 ACIDENTES EM SERVIÇOS E DOENÇAS PROFISSIONAIS		2,00										
		010308 OUTRAS PENSÕES		4.201,00		3.592,68	3.592,68		3.592,68	3.592,68				85.52
		010309 SEGUROS		39.554,49		39.551,52	39.551,52		39.551,52	39.551,52				99.99
		01030901 SEGUROS DE ACIDENTES NO TRABALHO E DOENÇAS PROFISS		39.553,49		39.551,52	39.551,52		39.551,52	39.551,52				100.00
		01030902 SEGUROS DE SAÚDE		1,00										
		010310 OUTRAS DESPESAS DE SEGURANÇA SOCIAL		2,00										
		01031001 EVENTUALIDADE MATERNIDADE, PATERNIDADE E ADOPÇAO		1,00										
		01031099 OUTRAS DESPESAS DE SEGURANÇA SOCIAL		1,00										
D2		**Aquisição de bens e serviços**	**8.155,18**	**3.667.462,05**		**3.582.919,91**	**3.425.346,52**	**8.144,26**	**3.378.487,75**	**3.386.632,01**	**157.573,39**	**38.714,51**	**0.22**	**92.12**
	02	AQUISIÇÃO DE BENS E SERVIÇOS	8.155,18	3.667.462,05		3.582.919,91	3.425.346,52	8.144,26	3.378.487,75	3.386.632,01	157.573,39	38.714,51	0.22	92.12
	0201	AQUISIÇÃO DE BENS		829.882,00		804.034,19	765.858,81		760.727,03	760.727,03	38.175,38	5.131,78		91.67
	020101	MATÉRIAS-PRIMAS E SUBSIDIÁRIAS		1,00										
	020102	COMBUSTÍVEIS E LUBRIFICANTES		147.736,24		141.337,53	133.703,72		129.054,32	129.054,32	7.633,81	4.649,40		87.35
	02010201	Gasolina		2.360,00		1.873,15	1.566,00		1.566,00	1.566,00	307,15			66.36
	02010202	Gasóleo		121.358,24		117.307,63	117.307,63		112.658,23	112.658,23		4.649,40		92.83
	02010299	Outros		24.018,00		22.156,75	14.830,09		14.830,09	14.830,09	7.326,66			61.75
	020103	MUNIÇÕES, EXPLOSIVOS E ARTIFÍCIOS		1,00										
	020104	LIMPEZA E HIGIENE		6.163,57		5.063,37	4.855,25		4.855,25	4.855,25	208,12			78.77
	020105	ALIMENTAÇÃO- REFEIÇÕES CONFECCIONADAS		5.108,78		4.287,04	4.287,04		4.287,04	4.287,04				83.92
	020106	ALIMENTAÇÃO- GÊNEROS PARA CONFECCIONAR		187,00		36,89	36,89		36,89	36,89				19.73
	020107	VESTUÁRIO E ARTIGOS PESSOAIS		45.315,38		44.499,75	43.844,76		43.844,76	43.844,76	654,99			96.75
	020108	MATERIAL DE ESCRITÓRIO		8.810,00		8.449,86	7.476,19		7.476,19	7.476,19	973,67			84.86
	020109	PRODUTOS QUÍMICOS E FARMACÊUTICOS												
	020111	MATERIAL DE CONSUMO CLÍNICO		29.489,00		29.373,07	27.800,13		27.800,13	27.800,13	1.572,94			94.27
	020112	MATERIAL DE TRANSPORTE- PEÇAS		6.944,39		6.317,85	6.063,71		6.063,71	6.063,71	254,14			87.32
	020115	PRÉMIOS, CONDECORAÇÕES E OFERTAS		93.856,98		91.345,77	85.908,95		85.485,61	85.485,61	5.436,82	423,34		91.08
	020116	MERCADORIAS PARA VENDA		258.826,51		258.826,51	250.887,22		250.887,22	250.887,22	7.939,29			96.93
	02011601	Água		258.826,51		258.826,51	250.887,22		250.887,22	250.887,22	7.939,29			96.93
	020117	FERRAMENTAS E UTENSÍLIOS		2.407,60		2.020,74	1.982,31		1.982,31	1.982,31	38,43			82.34
	020118	LIVROS E DOCUMENTAÇÃO TÉCNICA		20,00		20,00	20,00		20,00	20,00				100.00
	020119	ARTIGOS HONORÍFICOS E DE DECORAÇÃO												
	020120	MATERIAL DE EDUCAÇÃO, CULTURA E RECREIO		1.523,75		1.523,75	1.523,75		1.523,75	1.523,75				100.00
	020121	OUTROS BENS		223.490,80		210.932,06	197.468,89		197.409,85	197.409,85	13.463,17	59,04		88.33
	0202	AQUISIÇÃO DE SERVIÇOS	8.155,18	2.837.580,05		2.778.885,72	2.659.487,71	8.144,26	2.617.760,72	2.625.904,98	119.398,01	33.582,73	0.29	92.25
	020201	ENCARGOS DE INSTALAÇÕES	512,92	175.505,28		175.505,28	165.869,50	502,00	148.961,42	149.463,42	9.635,78	16.406,08	0.29	84.88
	020202	LIMPEZA E HIGIENE												
	020203	CONSERVAÇÃO DE BENS	168,76	33.153,36		32.199,23	30.088,80	168,76	29.407,71	29.576,47	2.110,43	512,33	0.51	88.70
	020209	COMUNICAÇÕES		43.372,40		42.559,73	39.402,19		39.391,22	39.391,22	3.157,54	10,97		90.82
		Total :	42.324,07	5.222.617,84		5.187.160,52	5.134.081,39	42.313,15	5.036.101,74	5.078.414,89	53.079,13	55.666,50	0.81	96.43

Período : 2021/01/01 2021/12/31 Desagregar : S

Euros

Classificação			Despesas por pagar de periodos anteriores	Dotações corrigidas	Cativos / descativos	Compromissos	Obrigações	Despesas pagas liquidas de reposições			Compromissos a transitar	Obrigações por pagar	Grau Exec. Orçamental	
Rubrica	Orgânica Económica	Designação	(1)	(2)	(3)	(4)	(5)	Periodos anteriores (6)	Período corrente (7)	Total (8) =(6)+(7)	(9)=(4)-(5)	(10)=(5)-(8)	Pers. Ant. (11)=(6)/(2)x100	Per. Corr (12)=(7)/(2)x100
	020210	TRANSPORTES		2.486,10		2.486,10	1.178,07		1.178,07	1.178,07	1.308,03			47.39
	020211	REPRESENTAÇÃO DOS SERVIÇOS												
	020212	SEGUROS		43.435,26		41.783,61	41.783,61		41.783,61	41.783,61				96.20
	020214	ESTUDOS, PARCERES, PROJECTOS E CONSULTADORIA	2.467,66	129.108,44		127.382,14	125.967,64	2.467,66	121.891,15	124.358,81	1.414,50	1.608,83	1.91	94.41
	020215	FORMAÇÃO		747,00		746,00	746,00		746,00	746,00				99.87
	020216	SEMINÁRIOS, EXPOSIÇÕES E SIMILARES		3,00										
	020217	PUBLICIDADE		112.966,67		112.177,37	112.177,37		111.377,87	111.377,87		799,50		98.59
	020218	VIGILÂNCIA E SEGURANÇA												
	020220	OUTROS TRABALHOS ESPECIALIZADOS	2.071,91	962.911,89		961.053,03	895.179,05	2.071,91	880.595,57	882.667,48	65.873,98	12.511,57	0.22	91.45
	020221	UTILIZAÇÃO DE INFRA-ESTRUTURAS DE TRANSPORTES		1,00										
	020224	ENCARGOS DE COBRANÇA DE RECEITAS		25.596,30		25.596,30	25.596,30		25.596,30	25.596,30				100.00
	020225	OUTROS SERVIÇOS	2.933,93	1.308.293,35		1.257.396,93	1.221.499,18	2.933,93	1.216.831,80	1.219.765,73	35.897,75	1.733,45	0.22	93.01
	02022501	ESPECTACULOS CULTURAIS	275,00	45.921,00		45.554,99	45.554,99	275,00	45.279,99	45.554,99			0.60	98.60
	02022502	REFEIÇOES		44.619,65		42.723,01	42.349,01		42.349,01	42.349,01	374,00			94.91
	02022503	ALUGUERES		68.667,34		65.530,25	65.530,25		64.829,15	64.829,15		701,10		94.41
	02022505	PUBLICAÇOES		4.250,00		3.968,97	3.968,97		3.968,97	3.968,97				93.39
	02022509	DIVERSOS	2.658,93	1.144.835,36		1.099.619,71	1.064.095,96	2.658,93	1.060.404,68	1.063.063,61	35.523,75	1.032,35	0.23	92.63
D3		**Juros e outros encargos**	**8.528,08**	**220.397,11**		**219.576,68**	**219.380,41**		**219.380,41**	**219.380,41**	**196,27**			**99.54**
	03	JUROS E OUTROS ENCARGOS	8.528,08	220.397,11		219.576,68	219.380,41		219.380,41	219.380,41	196,27			99.54
	0301	JUROS DA DÍVIDA PÚBLICA		203.077,11		202.290,09	202.290,09		202.290,09	202.290,09				99.61
	030103	SOCIEDADES FINANCEIRAS- BANCOS E OUTRAS INSTITUIÇ		851,59		64,57	64,57		64,57	64,57				7.58
	03010302	EMPRÉSTIMOS DE MÉDIO E LONGO PRAZOS		851,59		64,57	64,57		64,57	64,57				7.58
	0301030204	JUROS DO EMPRESTIMO N.9015/001062/487/0019		125,00		62,86	62,86		62,86	62,86				50.29
	0301030205	OUTROS		1,00										
	0301030206	JUROS DO EMP.Nº91400013635491		600,00		1,47	1,47		1,47	1,47				0.25
	0301030207	JUROS DO EMP.Nº 9015004439891		9,59										
	0301030208	JUROS EMP.9015004000791		49,00		0,24	0,24		0,24	0,24				0.49
	0301030209	JUROS DO EMP 9015004565391												
	0301030210	JUROS DO EMP 9015005108491		67,00										
	030106	ADMINISTRAÇÃO PÚBLICA CENTRAL-SERVIÇOS E FUNDOS A		202.225,52		202.225,52	202.225,52		202.225,52	202.225,52				100.00
	0305	OUTROS JUROS	8.528,08	17.320,00		17.286,59	17.090,32		17.090,32	17.090,32	196,27			98.67
	030502	OUTROS	8.528,08	17.320,00		17.286,59	17.090,32		17.090,32	17.090,32	196,27			98.67
	03050202	JUROS DE MORA	8.528,08	17.320,00		17.286,59	17.090,32		17.090,32	17.090,32	196,27			98.67
D4		**Transferências e subsídios correntes**	**1.862,39**	**1.184.247,74**		**1.162.582,71**	**1.125.930,21**	**1.862,39**	**1.118.293,28**	**1.120.155,67**	**36.652,50**	**5.774,54**	**0.16**	**94.43**
D41		**Transferências correntes**	**1.862,39**	**1.184.246,74**		**1.162.582,71**	**1.125.930,21**	**1.862,39**	**1.118.293,28**	**1.120.155,67**	**36.652,50**	**5.774,54**	**0.16**	**94.43**
D411		**Administrações Públicas**		**426.159,49**		**426.144,86**	**406.519,39**		**406.519,39**	**406.519,39**	**19.625,47**			**95.39**
D4111		Administração Central - Estado Português												
D4112		Administração Central - Outras entidades												
D4113		Segurança Social												
D4114		Administração Regional												
D4115		Administração Local		426.159,49		426.144,86	406.519,39		406.519,39	406.519,39	19.625,47			95.39
	04	TRANSFERÊNCIAS CORRENTES		426.159,49		426.144,86	406.519,39		406.519,39	406.519,39	19.625,47			95.39
	0405	ADMINISTRAÇÃO LOCAL		426.159,49		426.144,86	406.519,39		406.519,39	406.519,39	19.625,47			95.39
	040501	CONTINENTE		426.159,49		426.144,86	406.519,39		406.519,39	406.519,39	19.625,47			95.39
	04050102	FREGUESIAS		204.545,16		204.544,20	202.444,20		202.444,20	202.444,20	2.100,00			98.97
	04050108	OUTROS		221.614,33		221.600,66	204.075,19		204.075,19	204.075,19	17.525,47			92.09
D412		Entidades do Setor Não Lucrativo		322.956,57		320.955,36	317.255,36		312.665,36	312.665,36	3.700,00	4.590,00		96.81
	04	TRANSFERÊNCIAS CORRENTES		322.956,57		320.955,36	317.255,36		312.665,36	312.665,36	3.700,00	4.590,00		96.81
	0407	INSTITUIÇÕES SEM FINS LUCRATIVOS		322.956,57		320.955,36	317.255,36		312.665,36	312.665,36	3.700,00	4.590,00		96.81
	040701	INSTITUIÇÕES SEM FINS LUCRATIVOS		322.956,57		320.955,36	317.255,36		312.665,36	312.665,36	3.700,00	4.590,00		96.81
		Total :	58.325,65	8.777.680,02		8.682.458,90	8.501.363,77	49.786,65	8.374.667,27	8.424.453,92	181.095,13	76.909,85	0.57	95.41

Período : 2021/01/01 2021/12/31 Desagregar : S

Euros

Classificação			Despesas por pagar de períodos anteriores	Dotações corrigidas	Cativos / descativos	Compromissos	Obrigações	Despesas pagas líquidas de reposições			Compromissos a transitar	Obrigações por pagar	Grau Exec. Orçamental	
Rubrica	Orgânica	Económica / Designação	(1)	(2)	(3)	(4)	(5)	Períodos anteriores (6)	Período corrente (7)	Total (8) =(6)+(7)	(9)=(4)-(5)	(10)=(5)-(8)	Pers. Ant. (11)=(6)/(2)x100	Per. Corr (12)=(7)/(2)x100
D413		Famílias	1.862,39	435.130,68		415.482,49	402.155,46	1.862,39	399.108,53	400.970,92	13.327,03	1.184,54	0.43	91.72
	04	TRANSFERÊNCIAS CORRENTES	1.862,39	435.130,68		415.482,49	402.155,46	1.862,39	399.108,53	400.970,92	13.327,03	1.184,54	0.43	91.72
	0408	FAMÍLIAS	1.862,39	435.130,68		415.482,49	402.155,46	1.862,39	399.108,53	400.970,92	13.327,03	1.184,54	0.43	91.72
	040802	OUTRAS	1.862,39	433.750,68		414.372,49	401.045,46	1.862,39	397.998,53	399.860,92	13.327,03	1.184,54	0.43	91.76
	04080201	PROGRAMAS OCUPACIONAIS	1.862,39	210.904,66		210.904,66	210.904,66	1.862,39	208.092,73	209.955,12		949,54	0.88	98.67
	04080202	OUTROS		222.846,02		203.467,83	190.140,80		189.905,80	189.905,80	13.327,03	235,00		85.22
	040805	SUBSISTEMA DE PROTECÇÃO A FAMÍLIA- ENCARGOS FAMILI		1.380,00		1.110,00	1.110,00		1.110,00	1.110,00				80.43
D414		Outras												
D42		Subsídios Correntes		1,00										
	05	SUBSÍDIOS		1,00										
	0509	OUTRAS		1,00										
D5		**Outras despesas correntes**	**375,35**	**128.388,32**		**128.347,42**	**121.494,34**	**28,32**	**120.616,77**	**120.645,09**	**6.853,08**	**849,25**	**0.02**	**93.95**
	06	OUTRAS DESPESAS CORRENTES	375,35	128.388,32		128.347,42	121.494,34	28,32	120.616,77	120.645,09	6.853,08	849,25	0.02	93.95
	0602	DIVERSAS	375,35	128.388,32		128.347,42	121.494,34	28,32	120.616,77	120.645,09	6.853,08	849,25	0.02	93.95
	060201	IMPOSTOS E TAXAS		62.901,73		62.871,83	58.480,75		58.480,75	58.480,75	4.391,08			92.97
	06020101	IMPOSTOS E TAXAS PAGOS PELA AUTARQUIA		62.901,73		62.871,83	58.480,75		58.480,75	58.480,75	4.391,08			92.97
	0602010101	TAXA DE GESTÃO DE RESIDUOS - TGR		34.037,05		34.037,05	34.037,05		34.037,05	34.037,05				100.00
	0602010199	OUTRAS		28.864,68		28.834,78	24.443,70		24.443,70	24.443,70	4.391,08			84.68
	060203	OUTRAS	375,35	65.486,59		65.475,59	63.013,59	28,32	62.136,02	62.164,34	2.462,00	849,25	0.04	94.88
	06020301	OUTRAS RESTITUIÇÕES	343,75	344,75		343,75	343,75					343,75		
	06020302	IVA PAGO		18.962,10		18.962,10	18.962,10		18.962,10	18.962,10				100.00
	06020305	OUTRAS	31,60	46.179,74		46.169,74	43.707,74	28,32	43.173,92	43.202,24	2.462,00	505,50	0.06	93.49
	0602030501	DIVERSAS	31,60	15.233,02		15.223,02	13.411,02	28,32	12.877,20	12.905,52	1.812,00	505,50	0.19	84.53
	0602030502	RENDAS		30.946,72		30.946,72	30.296,72		30.296,72	30.296,72	650,00			97.90
		Despesa de capital	4.741,26	6.509.185,61		4.910.684,81	3.060.262,80	4.741,26	3.047.750,78	3.052.492,04	1.850.422,01	7.770,76	0.07	46.82
D6		**Aquisição de bens de capital**	**4.741,26**	**6.095.018,87**		**4.556.578,98**	**2.773.909,73**	**4.741,26**	**2.768.974,51**	**2.773.715,77**	**1.782.669,25**	**193,96**	**0.08**	**45.43**
	07	AQUISIÇÃO DE BENS DE CAPITAL	4.741,26	6.095.018,87		4.556.578,98	2.773.909,73	4.741,26	2.768.974,51	2.773.715,77	1.782.669,25	193,96	0.08	45.43
	0701	INVESTIMENTOS	4.741,26	6.095.017,87		4.556.578,98	2.773.909,73	4.741,26	2.768.974,51	2.773.715,77	1.782.669,25	193,96	0.08	45.43
	070101	TERRENOS		59.781,00		28.781,00	28.781,00		28.781,00	28.781,00				48.14
	070102	HABITAÇÕES		2,00										
	07010201	Construção		2,00										
	0701020109	OUTROS		2,00										
	070103	EDIFÍCIOS		2.339.497,84		1.550.933,09	472.113,16		472.050,92	472.050,92	1.078.819,93	62,24		20.18
	07010305	ESCOLAS		200.000,00										
	07010308	OUTROS		2.139.497,84		1.550.933,09	472.113,16		472.050,92	472.050,92	1.078.819,93	62,24		22.06
	070104	CONSTRUÇÕES DIVERSAS		2.822.769,35		2.226.292,34	1.642.621,55		1.642.489,83	1.642.489,83	583.670,79	131,72		58.19
	07010401	Viadutos, Arruamentos E Obras Complementares		2.614.011,77		2.066.613,87	1.555.156,94		1.555.025,22	1.555.025,22	511.456,93	131,72		59.49
	07010402	SISTEMAS DE DRENAGEM DE ÁGUAS RESIDUAIS		37.539,90										
	07010403	ESTAÇÕES DE TRATAMENTO DE ÁGUAS RESIDUAIS		1,00										
	07010404	ILUMINAÇÃO PÚBLICA		3,71										
	07010406	Instalações Desportivas e Recreativas		63.505,00		63.503,72					63.503,72			
	07010407	Captação e distribuição de água		7.002,00		4.330,78	4.330,78		4.330,78	4.330,78				61.85
	07010408	Viação Rural		45.000,00		44.003,25	38.511,65		38.511,65	38.511,65	5.491,60			85.58
	07010409	Sinalização e Trânsito		55.696,97		47.840,72	44.622,18		44.622,18	44.622,18	3.218,54			80.12
	07010410	Infraestruturas para distribuição de energia eléct		2,00										
	07010413	OUTROS		7,00										
	070106	MATERIAL DE TRANSPORTES		287.952,94		241.606,43	241.606,43		241.606,43	241.606,43				83.90
	07010601	GRANDES REPARAÇÕES		2.446,24										
	07010602	AQUISIÇÃO DE VIATURAS		254.112,50		241.606,43	241.606,43		241.606,43	241.606,43				95.08
	07010603	EQUIPAMENTO DE RECOLHA DE RESIDUOS		31.394,20										
	070107	EQUIPAMENTO DE INFORMÁTICA		54.393,58		22.304,85	17.131,47		17.131,47	17.131,47	5.173,38			31.50
	070108	SOFTWARE INFORMÁTICO		27.148,40		25.829,17	25.829,17		25.829,17	25.829,17				95.14
		Total :	60.563,39	14.932.745,13		13.322.035,69	11.453.096,35	51.677,36	11.322.281,39	11.373.958,75	1.868.939,34	79.137,60	0.35	75.82

Período : 2021/01/01 2021/12/31 Desagregar : S

Euros

Classificação			Despesas por pagar de períodos anteriores	Dotações corrigidas	Cativos / descativos	Compromissos	Obrigações	Despesas pagas líquidas de reposições			Compromissos a transitar	Obrigações por pagar	Grau Exec. Orçamental	
Rubrica	Orgânica	Económica / Designação	(1)	(2)	(3)	(4)	(5)	Períodos anteriores (6)	Período corrente (7)	Total (8) =(6)+(7)	(9)=(4)-(5)	(10)=(5)-(8)	Pers. Ant. (11)=(6)/(2)x100	Per. Corr (12)=(7)/(2)x100
		070109 EQUIPAMENTO ADMINISTRATIVO		8.579,00		4.744,68	4.744,68		4.744,68	4.744,68				55.31
		070110 EQUIPAMENTO BASICO		26.653,02		23.586,48	23.502,84		23.502,84	23.502,84	83,64			88.18
		07011002 OUTRO		26.653,02		23.586,48	23.502,84		23.502,84	23.502,84	83,64			88.18
		070112 ARTIGOS E OBJECTOS DE VALOR		18.952,00		500,00	500,00		500,00	500,00				2.64
		07011202 OBRAS DE ARTES		501,00		500,00	500,00		500,00	500,00				99.80
		07011203 OUTROS		18.451,00										
		070115 OUTROS INVESTIMENTOS	4.741,26	449.288,74		432.000,94	317.079,43	4.741,26	312.338,17	317.079,43	114.921,51		1.06	69.52
		07011504 MOBILIARIO URBANO		5.602,00		5.036,60	3.462,20		3.462,20	3.462,20	1.574,40			61.80
		07011509 OUTROS	4.741,26	443.686,74		426.964,34	313.617,23	4.741,26	308.875,97	313.617,23	113.347,11		1.07	69.62
		0702 LOCAÇÃO FINANCEIRA		1,00										
		070205 MATERIAL DE TRANSPORTE- LOCAÇÃO FINANCEIRA		1,00										
D7		**Transferências e subsídios de capital**		**263.430,01**		**212.237,92**	**144.485,16**		**136.908,36**	**136.908,36**	**67.752,76**	**7.576,80**		**51.97**
D71		**Transferências de capital**		**263.430,01**		**212.237,92**	**144.485,16**		**136.908,36**	**136.908,36**	**67.752,76**	**7.576,80**		**51.97**
D711		**Administrações Públicas**		**78.028,90**		**54.761,65**	**54.191,00**		**54.191,00**	**54.191,00**	**570,65**			**69.45**
D7111		Administração Central - Estado Português												
D7112		Administração Central - Outras entidades												
D7113		Segurança Social												
D7114		Administração Regional												
D7115		Administração Local		78.028,90		54.761,65	54.191,00		54.191,00	54.191,00	570,65			69.45
	08	TRANSFERÊNCIAS DE CAPITAL		78.028,90		54.761,65	54.191,00		54.191,00	54.191,00	570,65			69.45
	0805	ADMINISTRAÇÃO LOCAL		78.028,90		54.761,65	54.191,00		54.191,00	54.191,00	570,65			69.45
	080501	CONTINENTE		78.028,90		54.761,65	54.191,00		54.191,00	54.191,00	570,65			69.45
	08050103	ASSOCIAÇÃO DE MUNICÍPIOS		78.027,90		54.761,65	54.191,00		54.191,00	54.191,00	570,65			69.45
	0805010302	CIMAC		78.027,90		54.761,65	54.191,00		54.191,00	54.191,00	570,65			69.45
	08050108	OUTROS		1,00										
D712		Entidades do Setor não Lucrativo		185.400,11		157.476,27	90.294,16		82.717,36	82.717,36	67.182,11	7.576,80		44.62
	08	TRANSFERÊNCIAS DE CAPITAL		185.400,11		157.476,27	90.294,16		82.717,36	82.717,36	67.182,11	7.576,80		44.62
	0807	INSTITUIÇÕES SEM FINS LUCRATIVOS		185.400,11		157.476,27	90.294,16		82.717,36	82.717,36	67.182,11	7.576,80		44.62
	080702	INSTITUIÇÕES SEM FINS LUCRATIVOS-ACÇÃO SOCIAL		185.399,11		157.476,27	90.294,16		82.717,36	82.717,36	67.182,11	7.576,80		44.62
	080705	OUTROS		1,00										
D713		Famílias		1,00										
	08	TRANSFERÊNCIAS DE CAPITAL		1,00										
	0808	FAMILIAS		1,00										
	080802	OUTRAS		1,00										
D714		Outras												
D72		Subsídios de capital												
D8		**Outras despesas de capital**		**501,00**										
	11	OUTRAS DESPESAS DE CAPITAL		501,00										
	1102	DIVERSAS		501,00										
	110202	RESTITUIÇÕES		501,00										
D9		**Despesa com ativos financeiros**		**1,00**										
	09	ACTIVOS FINANCEIROS		1,00										
	0908	UNIDADES DE PARTICIPAÇÃO		1,00										
	090806	ADMINISTRAÇÃO PÚBLICA CENTRAL-SERVIÇOS E FUNDOS A		1,00										
D10		**Despesa com passivos financeiros**		**150.234,73**		**141.867,91**	**141.867,91**		**141.867,91**	**141.867,91**				**94.43**
	10	PASSIVOS FINANCEIROS		150.234,73		141.867,91	141.867,91		141.867,91	141.867,91				94.43
	1006	EMPRÉSTIMOS A MÉDIO E LONGO PRAZOS		150.234,73		141.867,91	141.867,91		141.867,91	141.867,91				94.43
	100603	SOCIEDADES FINANCEIRAS- BANCOS E OUTRAS INSTITUIÇ		150.234,73		141.867,91	141.867,91		141.867,91	141.867,91				94.43
	10060304	EMPRESTIMO N.º 9015003388491		7.777,00		7.763,42	7.763,42		7.763,42	7.763,42				99.83
	10060305	EMP.Nº 9015004000791		1.980,10		1.980,02	1.980,02		1.980,02	1.980,02				100.00
	10060306	EMP.Nº 9140013635491		36.776,93		36.776,53	36.776,53		36.776,53	36.776,53				100.00
		Total :	65.304,65	15.746.684,93		14.041.625,68	11.989.928,43	56.418,62	11.846.795,41	11.903.214,03	2.051.697,25	86.714,40	0.36	75.23

0122

Período : 2021/01/01 2021/12/31 Desagregar : S

Euros

Classificação		Despesas por pagar de períodos anteriores	Dotações corrigidas	Cativos / descativos	Compromissos	Obrigações	Despesas pagas líquidas de reposições			Compromissos a transitar	Obrigações por pagar	Grau Exec. Orçamental	
Rubrica Orgânica Económica	Designação	(1)	(2)	(3)	(4)	(5)	Períodos anteriores (6)	Período corrente (7)	Total (8) =(6)+(7)	(9)=(4)-(5)	(10)=(5)-(8)	Pers. Ant. (11)=(6)/(2)x100	Per. Corr (12)=(7)/(2)x100
10060308	EMP.Nº 9015/004439891		42.317,00		39.242,34	39.242,34		39.242,34	39.242,34				92.73
10060309	EMP.Nº 9015/05108491		7.986,70		7.986,28	7.986,28		7.986,28	7.986,28				99.99
10060310	EMP. Nº 1739612830007 - BPI		53.397,00		48.119,32	48.119,32		48.119,32	48.119,32				90.12
10060312	EMPRESTIMO FAM												
	Total :	65.304,65	15.850.385,63		14.136.973,62	12.085.276,37	56.418,62	11.942.143,35	11.998.561,97	2.051.697,25	86.714,40	0.36	75.34

0123

Município de Alandroal

DEMONSTRAÇÃO DA EXECUÇÃO DO PLANO PLURIANUAL DE INVESTIMENTOS

www.cm-alandroal.pt

Identificação do Objetivo : CLASSIFICADOR FUNCIONAL
Tipo de Dotação : DOTAÇÕES CORRIGIDAS
Tipo de Plano : PLANO PLURIANUAL DE INVESTIMENTOS
Tipo de Rubrica : RUBRICA ORÇAMENTAL
Período : 2021/01/01 2021/12/31
Euros

Objetivo	Número do projeto	Designação do projeto	Rubrica	Forma de realização	Grupo de Fontes de Financiamento				Datas		Montante Previsto			Montante Executado			Nível de execução financeira anual %	Nível de execução financeira global %
	Código Ano Tipo Número				R G	S P	U E	EMPR	Início	Fim	Ano	Ano Seguinte	Total	Anos Anteriores	Ano	Total		
[1]	[2]	[3]	[4]	[5]	[6]	[7]	[8]	[9]	[10]	[11]	[12]	[13]	[14]=[12]-[13]	[15]	[16]	[17]=[15]+[16]	[18]	[19]
1.		**Funções gerais**				**411.553,71**					430.484,41	232.734,13	663.228,54		323.300,23	323.300,23	75.10	46.75
1.1.		**Serviços gerais de administração pública**				**248.939,26**					259.082,63	232.726,13	491.808,76		244.604,56	244.604,56	94.41	49.74
1.1.1.		**Administracao geral**				**248.939,26**					259.082,63	232.726,13	491.808,76		244.604,56	244.604,56	94.41	49.74
1.1.1.	06 2017 I 53	EXECUTIVO - CUSTOS DE FUNCIONAMENTO		OUTRA					2017/01/02	2025/12/31	258.082,63	228.625,13	486.707,76		244.604,56	244.604,56	94.78	50.26
1.1.1.	06 2017 I 53	Aquisição de bens de capital	D6			254.109,50												
1.1.1.	06 2017 I 53	Aquisição de bens de capital	D6			1.996,26												
1.1.1.	06 2017 I 53	Aquisição de bens de capital	D6			974,00												
1.1.1.	06 2017 I 53	Aquisição de bens de capital	D6			1,00												
1.1.1.	01 2018 I 34	PERIMETRO DE PROTECÇÃO E AQUISIÇÃO DE TERRENOS	D6	OUTRA		1.000,00			2018/01/02	2025/12/31	1.000,00	4.101,00	5.101,00					
1.2.		**Segurança e ordem públicas**				**162.614,45**					171.411,78	6,00	171.419,78		78.695,67	78.695,67	45.91	45.91
1.2.1.		**Protecção civil e luta contra incêndios**				**162.614,45**					171.411,78	6,00	171.419,78		78.695,67	78.695,67	45.91	45.91
1.2.1.	01 2018 I 44	OPERAÇOES DE PROTECÇÃO CIVIL		OUTRA					2018/01/02	2025/12/31	6.000,00	6,00	6.006,00		974,89	974,89	16.23	16.23
1.2.1.	01 2018 I 44	**Aquisição de bens de capital**	D6			1.000,00												
1.2.1.	01 2018 I 44	Entidades do Setor não Lucrativo	D12			5.000,00												
1.2.1.	02 2021 I 4	COVID-19		OUTRA					2021/01/02	2021/12/31	165.411,78		165.411,78		77.720,78	77.720,78	46.99	46.99
1.2.1.	02 2021 I 4	**Aquisição de bens de capital**	D6			**5.361,00**												
1.2.1.	02 2021 I 4	Aquisição de bens de capital	D6			3.101,00												
1.2.1.	02 2021 I 4	Aquisição de bens de capital	D6			23.255,34												
1.2.1.	02 2021 I 4	Entidades do Setor não Lucrativo	D12			124.897,11												
2.		**Funções sociais**				**1.061.574,87**	**330.782,69**				1.415.857,56	5.398.818,81	6.814.676,37		370.664,37	370.664,37	26.18	5.44
2.1.		**Educação**				**107.300,41**	**90.703,59**				203.004,00	2.607.597,68	2.810.601,68					
2.1.0.		**Educação**				**107.300,41**	**90.703,59**				203.004,00	2.607.597,68	2.810.601,68					
2.1.0.	02 2017 I 59	MANUTENÇÃO E REPARAÇÃO	D6	OUTRA		-5.000,00			2017/01/02	2025/12/31		20.505,03	20.505,03					
2.1.0.	01 2018 I 21	CONCLUSAO DA ESCOLA EB1 DIOGO LOPES SEQUEIRA COM PAVILHAO GIMNO-DESPORTIVO DE ALANDROAL		EMPREITADA					2018/01/02	2025/12/31	200.002,00	2.574.781,80	2.774.783,80					
2.1.0.	01 2018 I 21	**Aquisição de bens de capital**	D6			**109.296,41**	**90.703,59**											
2.1.0.	01 2018 I 21	Aquisição de bens de capital	D6			1,00												
2.1.0.	01 2018 I 21	Aquisição de bens de capital	D6			1,00												
2.1.0.	02 2019 I 2	ACADEMIA SUCESSO		OUTRA					2019/01/02	2025/12/31	3.002,00	12.311,05	15.313,05					
2.1.0.	02 2019 I 2	**Aquisição de bens de capital**	D6			**1,00**												
2.1.0.	02 2019 I 2	Aquisição de bens de capital	D6			1.000,00												
2.1.0.	02 2019 I 2	Aquisição de bens de capital	D6			1.000,00												
2.1.0.	02 2019 I 2	Aquisição de bens de capital	D6			1,00												
2.1.0.	02 2019 I 2	Aquisição de bens de capital	D6			1.000,00												
2.2.		**Saúde**				**180.287,04**					180.287,04	108.633,15	288.920,19		332,10	332,10	0.18	0.11
2.2.1.		**Serviços individuais de saúde**				**180.287,04**					180.287,04	108.633,15	288.920,19		332,10	332,10	0.18	0.11
2.2.1.2.		**APOIOS DIVERSOS À SAÚDE**				**180.287,04**					180.287,04	108.633,15	288.920,19		332,10	332,10	0.18	0.11
2.2.1.2.	02 2018 I 22	POSTO MEDICO DE SANTIAGO MAIOR		EMPREITADA					2018/01/02	2025/12/31	3,00	12,00	15,00					
2.2.1.2.	02 2018 I 22	**Aquisição de bens de capital**	D6			**1,00**												
2.2.1.2.	02 2018 I 22	Aquisição de bens de capital	D6			1,00												
2.2.1.2.	02 2018 I 22	Aquisição de bens de capital	D6			1,00												
2.2.1.2.	03 2018 I 35	REQUALIFICAÇAO DOS POSTOS MEDICOS DO CONCELHO		ADM. DIR.					2018/01/02	2025/12/31	180.284,04	108.621,15	288.905,19		332,10	332,10	0.18	0.11
2.2.1.2.	03 2018 I 35	**Aquisição de bens de capital**	D6			**170.724,94**												
2.2.1.2.	03 2018 I 35	Aquisição de bens de capital	D6			1,00												
2.2.1.2.	03 2018 I 35	Aquisição de bens de capital	D6			9.558,10												
2.3.		**Segurança e acção sociais**				**55.503,00**					55.503,00	104.500,25	160.003,25		41.550,77	41.550,77	74.86	25.97
2.3.2.		**Acção social**				**55.503,00**					55.503,00	104.500,25	160.003,25		41.550,77	41.550,77	74.86	25.97
2.3.2.	09 2017 I 40	APOIOS SOCIAIS DIVERSOS	D12	OUTRA		55.500,00			2017/01/02	2025/12/31	55.500,00	104.500,25	160.000,25		41.550,77	41.550,77	74.87	25.97
2.3.2.	11 2017 I 69	CONCLUSAO DO CENTRO COMUNITARIO EM FERREIRA DE CAPELINS		OUTRA					2017/02/15	2025/12/31	3,00		3,00					
				Total :		763.782,66	90.703,59				869.298,45	3.053.465,21	3.922.763,66		365.183,10	365.183,10	42.01	9.31

0125

Identificação do Objetivo : CLASSIFICADOR FUNCIONAL
Tipo de Dotação : DOTAÇÕES CORRIGIDAS
Tipo de Plano : PLANO PLURIANUAL DE INVESTIMENTOS
Tipo de Rubrica : RUBRICA ORÇAMENTAL
Período : 2021/01/01 2021/12/31
Euros

Objetivo	Número do projeto			Designação do projeto	Rubrica	Forma de realização	Grupo de Fontes de Financiamento				Datas		Montante Previsto			Montante Executado			Nível de execução financeira anual %	Nível de execução financeira global %
	Código	Ano	Tipo Número				R G	R P	U E	EMPR	Inicio	Fim	Ano	Ano Seguinte	Total	Anos Anteriores	Ano	Total		
[1]	[2]			[3]	[4]	[5]	[6]	[7]	[8]	[9]	[10]	[11]	[12]	[13]	[14]=[12]+[13]	[15]	[16]	[17]=[15]+[16]	[18]	[19]
2.3.2.	11	2017	I 65	**Aquisição de bens de capital**	D6			**1,00**												
2.3.2.	11	2017	I 65	Aquisição de bens de capital	D6			1,00												
2.3.2.	11	2017	I 65	Entidades do Setor não Lucrativo	D'12			1,00												
2.4.				**Habitação e serviços colectivos**				**197.089,12**	**63.256,28**				278.845,40	2.360.976,54	2.639.821,94		156.142,43	156.142,43	56.00	5.91
2.4.1.				**Habitação**				**9,00**					9,00	36,00	45,00					
2.4.1.	01	2018	I 7	PLANOS AÇÃO INTEGRADOS PARA AS COMUNIDADES DESFAVORIDAS-EXECUÇÃO		OUTRA					2018/01/02	2025/12/31	2,00	8,00	10,00					
2.4.1.	01	2018	I 7	**Aquisição de bens de capital**	D6			1,00												
2.4.1.	01	2018	I 7	Aquisição de bens de capital	D6			1,00												
2.4.1.	02	2018	I 46	CONCLUSAO DO LOTEAMENTO HABITACIONAL "TAPADA DAS CABAÇAS"		EMPREITADA					2018/01/02	2025/12/31	5,00	20,00	25,00					
2.4.1.	02	2018	I 46	**Aquisição de bens de capital**	D6			1,00												
2.4.1.	02	2018	I 46	Aquisição de bens de capital	D6			1,00												
2.4.1.	02	2018	I 46	Aquisição de bens de capital	D6			1,00												
2.4.1.	02	2018	I 46	Aquisição de bens de capital	D6			1,00												
2.4.1.	02	2018	I 46	Aquisição de bens de capital	D6			1,00												
2.4.1.	02	2019	I 11	PROGRAMAS DE APOIO AO ACESSO A HABITAÇÃO		EMPREITADA					2019/01/02	2025/12/31	2,00	8,00	10,00					
2.4.1.	02	2019	I 11	**Aquisição de bens de capital**	D6			1,00												
2.4.1.	02	2019	I 11	Famílias	D'13			1,00												
2.4.2.				**Ordenamento do território**				**58.781,00**					58.781,00	41.010,05	99.791,05		28.781,00	28.781,00	48.96	28.84
2.4.2.	01	2019	I 15	AQUISIÇÃO DE TERRENOS	D6	OUTRA		58.781,00			2019/01/02	2025/12/31	58.781,00	41.010,05	99.791,05		28.781,00	28.781,00	48.96	28.84
2.4.3.				**Saneamento**				**45.442,90**					50.442,90	239.767,25	290.210,15		9.170,70	9.170,70	18.18	3.16
2.4.3.	04	2017	I 55	CUSTOS FUNCIONAMENTO - SANEAMENTO		OUTRA					2017/01/02	2025/12/31	5.001,00	123.034,15	128.035,15		2.356,81	2.356,81	47.13	1.84
2.4.3.	04	2017	I 55	Aquisição de bens de capital	D6			1,00												
2.4.3.	04	2017	I 55	Aquisição de bens de capital	D6			5.000,00												
2.4.3.	05	2018	I 30	CONCLUSAO DO SISTEMA DE SANEAMENTO EM BAIXA DE CASAS NOVAS DE MERES		EMPREITADA					2018/01/02	2025/12/31	37.541,90	112.631,70	150.173,60					
2.4.3.	05	2018	I 30	**Aquisição de bens de capital**	D6			**37.539,90**												
2.4.3.	05	2018	I 30	Aquisição de bens de capital	D6			1,00												
2.4.3.	05	2018	I 30	Aquisição de bens de capital	D6			1,00												
2.4.3.	01	2021	I 2	REQUALIFICAÇÃO DE REDE SANEAMENTO DO CONCELHO		OUTRA					2021/01/02	2025/12/31	7.900,00	4.101,40	12.001,40		6.813,89	6.813,89	86.25	56.78
2.4.3.	01	2021	I 2	**Aquisição de bens de capital**	D6			**500,00**												
2.4.3.	01	2021	I 2	Aquisição de bens de capital	D6			7.400,00												
2.4.4.				**Abastecimento de Água**				**23.047,00**					23.047,00	1.572.295,81	1.595.342,81		12.368,50	12.368,50	53.67	0.78
2.4.4.	04	2017	I 54	CUSTOS FUNCIONAMENTO - ABASTECIMENTO AGUAS		OUTRA					2017/01/02	2025/12/31	22.541,00	90.225,11	112.766,11		12.368,50	12.368,50	54.87	10.97
2.4.4.	04	2017	I 54	**Aquisição de bens de capital**	D6			**7.000,00**												
2.4.4.	04	2017	I 54	Aquisição de bens de capital	D6			2.446,24												
2.4.4.	04	2017	I 54	Aquisição de bens de capital	D6			1,00												
2.4.4.	04	2017	I 54	Aquisição de bens de capital	D6			10.000,00												
2.4.4.	04	2017	I 54	Aquisição de bens de capital	D6			3.093,76												
2.4.4.	04	2018	I 45	PLANO MUNICIPAL PARA O USO EFICIENTE DA DA EFICIENTE DA AGUA		EMPREITADA					2018/01/02	2025/12/31	4,00	13,00	17,00					
2.4.4.	04	2018	I 45	**Aquisição de bens de capital**	D6			**1,00**												
2.4.4.	04	2018	I 45	Aquisição de bens de capital	D6			1,00												
2.4.4.	04	2018	I 45	Aquisição de bens de capital	D6			1,00												
2.4.4.	04	2018	I 45	Aquisição de bens de capital	D6			1,00												
2.4.4.	01	2019	I 14	SISTEMA DE TELEMETRIA	D6	OUTRA		1,00			2019/01/02	2025/12/31	1,00	4,00	5,00					
2.4.4.	01	2021	I 3	REQUALIFICAÇÃO DE REDE DE AGUAS DO CONCELHO		OUTRA					2021/01/02	2025/12/31	501,00	1.482.053,70	1.482.554,70					
2.4.4.	01	2021	I 3	**Aquisição de bens de capital**	D6			**500,00**												
2.4.4.	01	2021	I 3	Aquisição de bens de capital	D6			1,00												
2.4.5.				**Resíduos sólidos**				**24.395,20**					37.895,20	164.044,21	201.939,41		6.491,50	6.491,50	17.13	3.21
						Total :		896.065,56	90.703,59				1.001.568,35	4.906.574,32	5.908.142,67		415.503,30	415.503,30	41.49	7.03

0126

Identificação do Objetivo : CLASSIFICADOR FUNCIONAL
Tipo de Dotação : DOTAÇÕES CORRIGIDAS

Tipo de Plano : PLANO PLURIANUAL DE INVESTIMENTOS
Tipo de Rubrica : RUBRICA ORÇAMENTAL

Período : 2021/01/01 2021/12/31

Euros

Objetivo	Número do projeto			Designação do projeto	Rubrica	Forma de realização	Grupo de Fontes de Financiamento				Datas		Montante Previsto			Montante Executado			Nível de execução financeira anual %	Nível de execução financeira global %
	Código	Ano	Tipo Número				R G	R P	M E	EMPF	Início	Fim	Ano	Ano Seguinte	Total	Anos Anteriores	Ano	Total		
[1]	[2]			[3]	[4]	[5]	[6]	[7]	[8]	[9]	[10]	[11]	[12]	[13]	[14]=[12]+[13]	[15]	[16]	[17]=[15]+[16]	[18]	[19]
2.4.5.	03	2017	I 56	CUSTOS FUNCIONAMENTO - RESIDUOS URBANOS		OUTRA					2017/01/02	2025/12/31	37.895,20	164.044,21	201.939,41		6.431,50	6.431,50	17.13	3.21
2.4.5.	03	2017	I 56	**Aquisição de bens de capital**	D6			1,00												
2.4.5.	03	2017	I 56	Aquisição de bens de capital	D6			31.394,20												
2.4.6.				**Protecção do meio ambiente e conservação da natureza**				**45.414,02**	**63.256,28**				108.670,30	343.823,22	452.493,52		99.330,73	99.330,73	91.41	21.95
2.4.6.	06	2018	I 42	CENTRO DE RECOLHA OFICIAL DE ANIMAIS COMP.DE ALANDROAL		OUTRA					2018/01/02	2025/12/31	502,00	6,00	508,00		374,47	374,47	74.60	73.71
2.4.6.	06	2018	I 42	**Aquisição de bens de capital**	D6			1,00												
2.4.6.	06	2018	I 42	Aquisição de bens de capital	D6			501,00												
2.4.6.	01	2018	I 36	PARQUES INFANTIS		OUTRA					2018/01/02	2025/12/31	29.280,00	343.809,22	373.089,22		27.128,63	27.128,63	92.65	7.27
2.4.6.	01	2018	I 36	Aquisição de bens de capital	D6			5.601,00												
2.4.6.	01	2018	I 36	Aquisição de bens de capital	D6			23.681,00												
2.4.6.	01	2019	I 10	REQUALIFICAÇAO DO CEMITERIO DO ALANDROAL		EMPREITADA					2019/01/02	2025/12/31	1,00	8,00	9,00					
2.4.6.	01	2019	I 10	Aquisição de bens de capital	D6			1,00												
2.4.6.	04	2021	I 1	PLATAFORMA DE POSIÇAO BIO-RESIDUOS		EMPREITADA					2021/01/02	2021/12/31	78.885,30		78.885,30		71.827,63	71.827,63	91.05	91.05
2.4.6.	04	2021	I 1	**Aquisição de bens de capital**	D6			**15.628,02**	**63.256,28**											
2.4.6.	04	2021	I 1	Aquisição de bens de capital	D6			1,00												
2.5.				**Servicos culturais, recreativos e religiosos**				**521.395,30**	**176.822,82**				698.218,12	217.111,19	915.329,31		172.639,07	172.639,07	24.73	16.86
2.5.1.				**Cultura**				**515.293,30**	**176.822,82**				692.116,12	217.109,19	909.225,31		166.550,57	166.550,57	24.06	18.32
2.5.1.	01	2018	I 20	FINALIZAÇÃO DA BIBLIOTECA MUNICIPAL		EMPREITADA					2018/01/02	2025/12/31	3.386,50	20,00	3.406,50					
2.5.1.	01	2018	I 20	**Aquisição de bens de capital**	D6			1,00												
2.5.1.	01	2018	I 20	Aquisição de bens de capital	D6			1,00												
2.5.1.	01	2018	I 20	Aquisição de bens de capital	D6			1,00												
2.5.1.	01	2018	I 20	Aquisição de bens de capital	D6			1,00												
2.5.1.	01	2018	I 20	Aquisição de bens de capital	D6			3.382,50												
2.5.1.	02	2018	I 37	PATRIMONIO CULTURAL		OUTRA					2018/01/02	2025/12/31	18.451,00	8,00	18.459,00					
2.5.1.	02	2018	I 37	Aquisição de bens de capital	D6			18.451,00												
2.5.1.	02	2019	I 12	REQUALIFICAÇAO, EQUIPAMENTOS E EDIFICIOS MUNICIPAIS		EMPREITADA					2019/01/02	2025/12/31	1,00	41.014,05	41.015,05					
2.5.1.	02	2019	I 12	Aquisição de bens de capital	D6			1,00												
2.5.1.	02	2019	I 9	INTERVENÇOES EM PATRIMONIO		EMPREITADA					2019/01/02	2025/12/31	228.744,50		228.744,50		159.156,63	159.156,63	69.58	69.58
2.5.1.	02	2019	I 9	**Aquisição de bens de capital**	D6			**188.153,50**												
2.5.1.	02	2019	I 9	Aquisição de bens de capital	D6			40.591,00												
2.5.1.	01	2020	I 1	CENTROS DE ACOLHIMENTO DO CONCELHO DO ALANDROAL		EMPREITADA					2020/01/02	2025/12/31	441.533,12	176.067,14	617.600,26		7.393,94	7.393,94	1.67	1.20
2.5.1.	01	2020	I 1	**Aquisição de bens de capital**	D6			**264.707,30**	**176.822,82**											
2.5.1.	01	2020	I 1	Aquisição de bens de capital	D6			1,00												
2.5.1.	01	2020	I 1	Aquisição de bens de capital	D6			1,00												
2.5.1.	01	2020	I 1	Aquisição de bens de capital	D6			1,00												
2.5.3.				**Outras actividades cívicas e religiosas**				**6.102,00**					6.102,00	2,00	6.104,00		6.088,50	6.088,50	99.76	99.75
2.5.3.	01	2019	I 13	CENTRO COMUNITARIO DE ALANDROAL		EMPREITADA					2019/01/02	2025/12/31	6.102,00	2,00	6.104,00		6.088,50	6.088,50	99.76	99.75
2.5.3.	01	2019	I 13	**Aquisição de bens de capital**	D6			1,00												
2.5.3.	01	2019	I 13	Aquisição de bens de capital	D6			6.101,00												
3.				**Funções económicas**				**2.621.357,19**	**1.147.967,78**	**494.364,00**			4.216.668,31	5.997.308,70	10.213.977,01		2.080.269,50	2.080.269,50	49.33	20.37
3.1.				**Agricultura, pecuária, silvicultura, caça e pesca**				**1,00**					1,00	4,00	5,00					
3.1.	01	2019	I 16	PISTAS DE PESCA	D6	OUTRA		1,00			2019/01/02	2025/12/31	1,00	4,00	5,00					
3.2.				**Indústria e energia**				**71.281,59**					71.281,59	496.868,43	568.150,02		64.007,24	64.007,24	89.79	11.27
3.2.1.				**ILUMINAÇÃO PÚBLICA**				**34.380,59**					34.380,59	496.868,43	531.249,02		34.370,16	34.370,16	99.97	6.47
3.2.1.	04	2017	I 38	ELETRIFICAÇOES NO CONCELHO		OUTRA					2017/01/02	2025/12/31	4,00	15,00	19,00					
3.2.1.	04	2017	I 38	**Aquisição de bens de capital**	D6			**1,00**												
						Total :		1.494.272,08	330.782,69				1.843.356,97	5.531.571,93	7.477.928,92		693.964,60	693.964,60	37.59	9.28

0127

Identificação do Objetivo : CLASSIFICADOR FUNCIONAL
Tipo de Dotação : DOTAÇÕES CORRIGIDAS
Tipo de Plano : PLANO PLURIANUAL DE INVESTIMENTOS
Tipo de Rubrica : RUBRICA ORÇAMENTAL
Periodo : 2021/01/01 2021/12/31
Euros

Objetivo	Número do projeto				Designação do projeto	Rubrica	Forma de realização	Grupo de Fontes de Financiamento				Datas		Montante Previsto			Montante Executado			Nível de execução financeira anual %	Nível de execução financeira global %
	Código	Ano	Tipo	Número				R G	R P	U E	EMPF	Inicio	Fim	Ano	Ano Seguinte	Total	Anos Anteriores	Ano	Total		
[1]	[2]				[3]	[4]	[5]	[6]	[7]	[8]	[9]	[10]	[11]	[12]	[13]	[14]=[12]+[13]	[15]	[16]	[17]=[15]+[16]	[18]	[19]
3.2.1.	04	2017	I	38	Aquisição de bens de capital	D6			1,00												
3.2.1.	04	2017	I	38	Aquisição de bens de capital	D6			1,00												
3.2.1.	04	2017	I	38	Outras despesas de capital	D8			1,00												
3.2.1.	02	2018	I	15	ESTRATEGIA DE EFICIENCIA ENERGETICA DO ALENTEJO CENTRAL		EMPREITADA					2018/01/02	2031/12/31	34.375,59	496.845,43	531.221,02		34.370,16	34.370,16	99.98	6.47
3.2.1.	02	2018	I	15	**Aquisição de bens de capital**	D6			**2,71**												
3.2.1.	02	2018	I	15	Aquisição de bens de capital	D6			2,71												
3.2.1.	02	2018	I	15	Administração Local	D7115			34.370,17												
3.2.1.	03	2018	I	16	EDIFICIOS MUNICIPAIS		OUTRA					2018/01/02	2025/12/31	1,00	8,00	9,00					
3.2.1.	03	2018	I	16	Aquisição de bens de capital	D6			1,00												
3.2.2.					**REDE VIÁRIA E SINALIZAÇÃO**				**36.901,00**					36.901,00		36.901,00		29.637,08	29.637,08	80.32	80.32
3.2.2.	01	2018	I	41	SINALIZAÇAO TURISTICA INTELIGENTE		OUTRA					2018/01/02	2025/12/31	36.901,00		36.901,00		29.637,08	29.637,08	80.32	80.32
3.2.2.	01	2018	I	41	**Aquisição de bens de capital**	D6			**36.900,00**												
3.2.2.	01	2018	I	41	Aquisição de bens de capital	D6			1,00												
3.3.					**Transportes e comunicações**				**1.567.888,34**	**255.000,00**				1.819.691,37	1.362.492,76	3.182.184,13		800.097,42	800.097,42	43.97	25.14
3.3.1.					**Transportes rodoviários**				**1.567.888,34**	**255.000,00**				1.819.691,37	1.362.492,76	3.182.184,13		800.097,42	800.097,42	43.97	25.14
3.3.1.	04	2017	I	43	REQUALIFICAÇÃO URBANA DE ARRUAMENTOS E ESPAÇOS PEDONAIS		EMPREITADA					2017/01/02	2025/12/31	304.083,00	12,00	304.095,00					
3.3.1.	04	2017	I	43	**Aquisição de bens de capital**	D6			**270.501,00**												
3.3.1.	04	2017	I	43	Aquisição de bens de capital	D6			1,00												
3.3.1.	04	2017	I	43	Aquisição de bens de capital	D6			33.581,00												
3.3.1.	02	2017	I	57	CONSERVAÇAO E REPARAÇAO DE VIAS E ARRUAMENTOS EXISTENTES E SINALIZAÇAO TRANSITO		ADM. DIR.					2017/01/02	2025/12/31	994.365,17	1.362.471,76	2.356.836,93		711.568,82	711.568,82	71.56	30.19
3.3.1.	02	2017	I	57	**Aquisição de bens de capital**	D6			**897.888,20**												
3.3.1.	02	2017	I	57	Aquisição de bens de capital	D6			45.000,00												
3.3.1.	02	2017	I	57	Aquisição de bens de capital	D6			21.993,94												
3.3.1.	02	2017	I	57	Aquisição de bens de capital	D6			32.700,00												
3.3.1.	02	2018	I	47	INSTRUMENTOS FINANCEIROS PARA REABILITAÇÃO E REVITALIZAÇÃO URBANOS-OBRAS		EMPREITADA					2018/01/02	2025/12/31	3,00	9,00	12,00					
3.3.1.	02	2018	I	47	**Aquisição de bens de capital**	D6			1,00												
3.3.1.	02	2018	I	47	Aquisição de bens de capital	D6			1,00												
3.3.1.	02	2018	I	47	Entidades do Setor não Lucrativo	D712			1,00												
3.3.1.	01	2019	I	3	MELHORIA DA MOBILIDADE URBANA E SEGURANÇA RODOVIARIA DO CONCELHO DE ALANDROAL		EMPREITADA					2019/01/02	2025/12/31	521.220,20		521.220,20		86.528,60	86.528,60	16.98	16.25
3.3.1.	01	2019	I	3	**Aquisição de bens de capital**	D6			**201.881,20**	**255.000,00**											
3.3.1.	01	2019	I	3	Aquisição de bens de capital	D6			64.339,00												
3.4.					**Comércio e turismo**				**935.635,56**	**892.967,78**	**494.364,00**			2.279.143,65	3.625.954,85	5.905.098,50		1.216.164,84	1.216.164,84	53.36	20.60
3.4.2.					**Turismo**				**935.635,56**	**892.967,78**	**494.364,00**			2.279.143,65	3.625.954,85	5.905.098,50		1.216.164,84	1.216.164,84	53.36	20.60
3.4.2.	01	2018	I	13	LINHA DE APOIO A VALORIZAÇAO TURISTICA DO INTERIOR		EMPREITADA					2018/01/02	2025/12/31	4,00	16,00	20,00					
3.4.2.	01	2018	I	13	**Aquisição de bens de capital**	D6			**1,00**												
3.4.2.	01	2018	I	13	Aquisição de bens de capital	D6			1,00												
3.4.2.	01	2018	I	13	Aquisição de bens de capital	D6			1,00												
3.4.2.	01	2018	I	13	Aquisição de bens de capital	D6			1,00												
3.4.2.	02	2018	I	24	FORTALEZAS ABALUARTADAS - JUROMENHA		EMPREITADA					2018/01/02	2025/12/31	1.161.607,31	3.096.514,31	4.258.121,62		250.203,92	250.203,92	21.54	5.88
3.4.2.	02	2018	I	24	**Aquisição de bens de capital**	D6			**58.371,80**	**608.570,51**	**494.364,00**										
3.4.2.	02	2018	I	24	Aquisição de bens de capital	D6			301,00												
3.4.2.	04	2018	I	40	CENTRO INTERPRETATIVO ENDOVELICO							2018/01/02	2025/12/31	2,00	8,00	10,00					
3.4.2.	04	2018	I	40	**Aquisição de bens de capital**	D6			**1,00**												
3.4.2.	04	2018	I	40	Aquisição de bens de capital	D6			1,00												
3.4.2.	03	2018	I	8	RDC-LA -ROTAS E DESENVOLVIMENTO CULTURAL LAGO ALQUEVA		EMPREITADA					2018/01/02	2025/12/31	3.001,00		3.001,00					
					Total :				3.192.115,81	1.194.353,20	494.364,00			4.901.940,24	10.587.456,44	15.489.396,68		1.808.273,18	1.808.273,18	36.89	11.67

Identificação do Objetivo : CLASSIFICADOR FUNCIONAL
Tipo de Dotação : DOTAÇÕES CORRIGIDAS

Tipo de Plano : PLANO PLURIANUAL DE INVESTIMENTOS
Tipo de Rubrica : RUBRICA ORÇAMENTAL

Período : 2021/01/01 2021/12/31

Euros

Objetivo	Número do projeto			Designação do projeto	Rubrica	Forma de realização	Grupo de Fontes de Financiamento				Datas		Montante Previsto			Montante Executado			Nível de execução financeira anual %	Nível de execução financeira global %
	Código	Ano	Tipo Número				R G	R F	O E	EMPR	Inicio	Fim	Ano	Ano Seguinte	Total	Anos Anteriores	Ano	Total		
[1]	[2]			[3]	[4]	[5]	[6]	[7]	[8]	[9]	[10]	[11]	[12]	[13]	[14]=[12]+[13]	[15]	[16]	[17]=[15]+[16]	[18]	[19]
3.4.2.	03	2018	I 8	**Aquisição de bens de capital**	D6			**0,25**	**0,75**											
3.4.2.	03	2018	I 8	Aquisição de bens de capital	D6			750,00	2.250,00											
3.4.2.	01	2019	I 1	CENTRO INTERPRETATIVO - CASTELO DE ALANDROAL		EMPREITADA					2019/01/02	2025/12/31	81.504,97	529.388,54	610.893,51		21.402,00	21.402,00	26.26	3.50
3.4.2.	01	2019	I 1	**Aquisição de bens de capital**	D6			**-222.839,57**	**282.146,52**											
3.4.2.	01	2019	I 1	Aquisição de bens de capital	D6			29.161,00												
3.4.2.	03	2019	I 4	PRAIAS FLUVIAIS		EMPREITADA					2019/01/02	2025/12/31	645.183,76		645.183,76		772.985,07	772.985,07	91.46	91.46
3.4.2.	03	2019	I 4	**Aquisição de bens de capital**	D6			**882.042,47**												
3.4.2.	03	2019	I 4	Aquisição de bens de capital	D6			1,00												
3.4.2.	03	2019	I 4	Aquisição de bens de capital	D6			1,00												
3.4.2.	04	2019	I 5	REQUALIFICAÇÃO DOS APOIOS NAUTICOS DA PRAIA DE JUROMENHA		EMPREITADA					2019/01/02	2025/12/31	3,00	12,00	15,00					
3.4.2.	04	2019	I 5	**Aquisição de bens de capital**	D6			1,00												
3.4.2.	04	2019	I 5	Aquisição de bens de capital	D6			1,00												
3.4.2.	04	2019	I 5	Aquisição de bens de capital	D6			1,00												
3.4.2.	05	2019	I 6	CRIAÇÃO E DINAMIZAÇÃO DA REDE DE INFRAESTRUTURAS PARA O AUTOCARAVANISMO		EMPREITADA					2019/01/02	2025/12/31	187.835,61	8,00	187.843,61		171.573,85	171.573,85	91.34	91.34
3.4.2.	05	2019	I 6	**Aquisição de bens de capital**	D6			**143.554,61**												
3.4.2.	05	2019	I 6	Aquisição de bens de capital	D6			44.281,00												
3.4.2.	06	2019	I 7	PROJECTOS EM PARCERIA -AFLA		OUTRA					2019/01/02	2025/12/31	2,00	8,00	10,00					
3.4.2.	06	2019	I 7	**Aquisição de bens de capital**	D6			**1,00**												
3.4.2.	06	2019	I 7	Entidades do Setor não Lucrativo	D712			1,00												
3.5.				**Outras funções económicas**				**46.550,70**					46.550,70	511.988,66	558.539,36					
3.5.	04	2018	I 43	PACTO DE AUTARCAS-COMPROMISSO PARA AS ENERGIAS SUSTENTAVEIS LOCAIS		OUTRA					2018/01/02	2025/12/31	2,00	8,00	10,00					
3.5.	04	2018	I 43	**Aquisição de bens de capital**	D6			**1,00**												
3.5.	04	2018	I 43	Aquisição de bens de capital	D6			1,00												
3.5.	01	2018	I 1	VIVEIROS DE EMPRESAS/CENTRO DE ACOLHIMENTO EMPRESARIAL		EMPREITADA					2018/01/02	2025/12/31	46.543,70	511.960,66	558.504,36					
3.5.	01	2018	I 1	**Aquisição de bens de capital**	D6			**46.541,70**												
3.5.	01	2018	I 1	Aquisição de bens de capital	D6			1,00												
3.5.	01	2018	I 1	Aquisição de bens de capital	D6			1,00												
3.5.	02	2018	I 23	PROVERE - ALQUEVA		OUTRA					2018/01/02	2025/12/31	2,00	8,00	10,00					
3.5.	02	2018	I 23	**Aquisição de bens de capital**	D6			**1,00**												
3.5.	02	2018	I 23	Administração Local	D7115			1,00												
3.5.	01	2019	I 17	AREA DE ACOLHIMENTO INDUSTRIAL		OUTRA					2019/01/02	2025/12/31	3,00	12,00	15,00					
3.5.	01	2019	I 17	**Aquisição de bens de capital**	D6			**1,00**												
3.5.	01	2019	I 17	Aquisição de bens de capital	D6			1,00												
3.5.	01	2019	I 17	Aquisição de bens de capital	D6			1,00												
4.				**Outras funções**				**441.585,37**					446.165,33	16.531.738,60	16.977.903,93		278.257,94	278.257,91	62.37	1.64
4.1.				**Operações da dívida autárquica**				**146.122,80**					150.234,73	15.582.092,23	15.732.326,96		141.867,91	141.867,91	94.43	0.90
4.1.	02	2017	I 52	PLANO DE AMORTIZAÇÃO FAM							2017/01/02	2036/12/31		14.118.608,33	14.118.608,33					
4.1.	01	2017		**PLANO DE AMORTIZAÇÃO DE EMPRÉTIMOS**				**150.234,73**					150.234,73	566.727,00	716.961,73		141.867,91	141.867,91	94.43	19.79
4.1.	0112	2017	I 45	EMP Nº 901500338491 - CGD	D10	OUTRA		7.777,00			2002/12/03	2022/12/31	7.777,00	7.854,00	15.631,00		7.763,42	7.763,42	99.83	49.67
4.1.	0113	2017	I 46	EMP Nº 901500400791 - CGD	D10	OUTRA		1.980,10			2004/12/15	2024/12/31	1.980,10	6.015,00	7.995,10		1.980,02	1.980,02	100.00	24.77
4.1.	0114	2017	I 47	EMP Nº 914001335491 - CGD	D10	OUTRA		36.776,93			2004/09/30	2024/12/31	36.776,93	111.084,00	147.860,93		36.776,53	36.776,53	100.00	24.87
4.1.	0116	2017	I 49	EMP Nº 901500443891 - CGD (EXCECIONADO)	D10	OUTRA		42.317,00			2005/07/15	2025/12/31	42.317,00	172.650,00	214.967,00		39.242,34	39.242,34	92.73	18.26
4.1.	0118	2017	I 51	EMP Nº 901500510891 - CGD	D10	OUTRA		7.986,70			2006/11/21	2026/12/31	7.986,70	40.092,00	48.078,70		7.986,28	7.986,28	99.99	16.61
4.1.	0119	2017	I 66	EMP Nº 173961283007 - BPI	D10	OUTRA		53.397,00			2017/01/02	2025/12/31	53.397,00	229.032,00	282.429,00		48.119,32	48.119,32	90.12	17.04
4.1.	01	2020	I 3	EMPRESTIMO BEI	D10	OUTRA					2020/05/01	2035/05/31		896.756,90	896.756,90					
4.3.				**Diversas não especificadas**				**295.462,57**					295.930,60	949.646,37	1.245.576,97		136.390,03	136.390,03	46.09	10.95
4.3.	01	2017	I 63	CONTRIBUIÇAO PARA FAM	D9	OUTRA		1,00			2017/01/02	2025/12/31	1,00		1,00					
						Total :		4.265.863,00	1.478.750,47	494.364,00			6.213.256,01	27.210.953,87	33.424.209,88		2.916.102,01	2.916.102,01	45.93	6.72

0129

Identificação do Objetivo : CLASSIFICADOR FUNCIONAL
Tipo de Dotação : DOTAÇÕES CORRIGIDAS
Tipo de Plano : PLANO PLURIANUAL DE INVESTIMENTOS
Tipo de Rubrica : RUBRICA ORÇAMENTAL
Periodo : 2021/01/01 2021/12/31
Euros

Objetivo	Número do projeto			Designação do projeto	Rubrica	Forma de realização	Grupo de Fontes de Financiamento				Datas		Montante Previsto			Montante Executado			Nível de execução financeira anual %	Nível de execução financeira global %
	Código	Ano	Tipo Número				R C	R P	D E	EMPR	Inicio	Fim	Ano	Ano Seguinte	Total	Anos Anteriores	Ano	Total		
[1]	[2]			[3]	[4]	[5]	[6]	[7]	[8]	[9]	[10]	[11]	[12]	[13]	[14]=[12]+[13]	[15]	[16]	[17]=[15]+[16]	[18]	[19]
4.3.	07	2017	I 58	CUSTOS DE FUNCIONAMENTO DO MUNICIPIO		OUTRA					2017/01/02	2025/12/31	155.615,17	648.497,83	804.113,00		112.030,49	112.030,49	71.99	13.93
4.3.	07	2017	I 58	Aquisição de bens de capital	D6			24.597,96												
4.3.	07	2017	I 58	Aquisição de bens de capital	D6			11.215,14												
4.3.	07	2017	I 58	Aquisição de bens de capital	D6			7.600,00												
4.3.	07	2017	I 58	Aquisição de bens de capital	D6			7.802,04												
4.3.	07	2017	I 58	Aquisição de bens de capital	D6			501,00												
4.3.	07	2017	I 58	Aquisição de bens de capital	D6			102.931,00												
4.3.	07	2017	I 58	Outras despesas de capital	D8			500,00												
4.3.	02	2017	I 19	CIMAC - COMUNIDADE INTERMUNICIPAL ALENTEJO CENTRAL	D7115	OUTRA		43.657,73			2017/01/02	2025/12/31	43.657,73	301.110,54	344.768,27		19.820,84	19.820,84	45.40	5.75
4.3.	02	2017	I 62	POLIDESPORTIVO EM MONTINHAS	D6	OUTRA		63.504,00			2017/01/02	2025/12/31	63.504,00	4,00	63.508,00					
4.3.	03	2018	I 2	MODERNIZAÇÃO -AC2020		OUTRA					2018/01/02	2025/12/31	4.542,70	16,00	4.558,70		4.538,70	4.538,70	99.91	99.56
4.3.	03	2018	I 2	**Aquisição de bens de capital**	D6			**1,00**												
4.3.	03	2018	I 2	Aquisição de bens de capital	D6			4.539,70												
4.3.	03	2018	I 2	Aquisição de bens de capital	D6			1,00												
4.3.	03	2018	I 2	Aquisição de bens de capital	D6			1,00												
4.3.	04	2018	I 11	WI-FI TURISMOBALANDROAL		OUTRA					2018/01/02	2025/12/31	28.607,00	9,00	28.616,00					
4.3.	04	2018	I 11	**Aquisição de bens de capital**	D6			**28.605,00**												
4.3.	04	2018	I 11	Aquisição de bens de capital	D6			1,00												
4.3.	04	2018	I 11	Aquisição de bens de capital	D6			1,00												
4.3.	05	2018	I 38	REMODELAÇÃO DOS ESTALEIROS MUNICIPAIS		EMPREITADA					2018/01/02	2025/12/31	3,00	9,00	12,00					
4.3.	05	2018	I 38	**Aquisição de bens de capital**	D6			**1,00**												
4.3.	05	2018	I 38	Aquisição de bens de capital	D6			1,00												
4.3.	05	2018	I 38	Aquisição de bens de capital	D6			1,00												
Total :								4.561.324,57	1.478.750,47	494.364,00			6.509.185,61	28.160.600,24	34.669.785,85		3.052.492,04	3.052.492,04	46.90	8.80

Período : Visualizar Contas s/ Mov. ? N Acumulados : S Tipo de Plano : PPI (Periodicidade Mensal / Período Mensal Após Apuramento dos Resultados) Euros

Objetivo	Identificação do Projeto: Código	Identificação do Projeto: Ano Tipo Número	Designação do projeto	Forma de realização	Rubrica Orçamental	Grupo de Fontes de Financiamento: F G	F F	O E	EMPP	MC	Datas: Início	Datas: Fim	Fase de Execução: Código Designação	Montante Previsto: Ano N	Períodos Futuros: Ano N+1	Ano N+2	Ano N+3	Ano N+4	Anos Seguintes	Total	Montante Executado: Anos Anteriores	Ano N	Total	Nível de execução financeira anual %	Nível de execução financeira global %
[1]		[2]	[3]	[4]	[5]	[6]	[7]	[8]	[9]	[10]	[11]	[12]	[13]	[14]	[15]	[16]	[17]	[18]	[19]	[20]=[14]+...+[19]	[21]	[22]	[23]=[21]+[22]	[24]=[22]/[14]*100	[25]=[23]/([20]+[21])*100
4.3.		2017 I 19	DIVERSAS NÃO ESPECIFICADAS				344.768,27							43.657,73	74.157,97	74.899,00	75.648,54	76.405,03		344.768,27		19.820,84	19.820,84	45.40	5.75
4.3.	0204	2017 I 19	CIMAC - COMUNIDADE INTERMUNICIPAL ALENTEJO CENTRAL	O (FORNEC. OU OUTROS)	07.1.2.5		344.768,27				2017/01/02	2025/12/31	5 NÃO APLICÁVEL	43.657,73	74.157,97	74.899,00	75.648,54	76.405,03		344.768,27		19.820,84	19.820,84	45.40	5.75
3.2.1.		2017 I 33	ILUMINAÇÃO PÚBLICA				19,00							4,00	4,00	4,00	4,00	3,00		19,00					
3.2.1.	0501	2017 I 33	ELETRIFICAÇÕES NO CONCELHO	O (FORNEC. OU OUTROS)	06		14,00				2017/01/02	2025/12/31	0 NÃO INICIADA	3,00	3,00	3,00	3,00	2,00		14,00					
3.2.1.	0501	2017 I 35	ELETRIFICAÇÕES NO CONCELHO	O (FORNEC. OU OUTROS)	06		5,00				2017/01/02	2025/12/31	0 NÃO INICIADA	1,00	1,00	1,00	1,00	1,00		5,00					
2.3.2.		2017 I 40	AÇÃO SOCIAL				160.000,25							55.500,00	450,00	505,00	51.515,05	52.030,20		160.000,25		41.550,77	41.550,77	74.87	25.97
2.3.2.	0301	2017 I 40	APOIOS SOCIAIS DIVERSOS	O (FORNEC. OU OUTROS)	04.1.2		160.000,25				2017/01/02	2025/12/31	5 NÃO APLICÁVEL	55.500,00	450,00	505,00	51.515,05	52.030,20		160.000,25		41.550,77	41.550,77	74.87	25.97
3.3.1.		2017 I 43	TRANSPORTES RODOVIÁRIOS				304.095,00							304.083,00	3,00	3,00	3,00	3,00		304.095,00					
3.3.1.	0602	2017 I 43	REQUALIFICAÇÃO URBANA DE ARRUAMENTOS E ESPAÇOS PEDONAIS	E (EMPREITADA)	06		304.095,00				2017/01/02	2025/12/31	2 ADJUDICADA	304.083,00	3,00	3,00	3,00	3,00		304.095,00					
4.1.		2017 I 45	OPERAÇÕES DA DÍVIDA AUTÁRQUICA				7.777,00			7.854,00				7.777,00	7.854,00					15.631,00		7.763,42	7.763,42	99.83	49.67
4.1.	0103	2017 I 45	EMP Nº 5015003398451 - CGD	O (FORNEC. OU OUTROS)	010		7.777,00			7.854,00	2002/12/03	2023/12/31	5 NÃO APLICÁVEL	7.777,00	7.854,00					15.631,00		7.763,42	7.763,42	99.83	49.67
4.1.		2017 I 46	OPERAÇÕES DA DÍVIDA AUTÁRQUICA				7.995,10							1.980,10	1.992,00	2.005,00	2.018,00			7.995,10		1.980,02	1.980,02	100.00	24.77
4.1.	0103	2017 I 46	EMP Nº 5015004000751 - CGD	O (FORNEC. OU OUTROS)	010		7.995,10				2004/12/15	2024/12/31	5 NÃO APLICÁVEL	1.980,10	1.992,00	2.005,00	2.018,00			7.995,10		1.980,02	1.980,02	100.00	24.77
4.1.		2017 I 47	OPERAÇÕES DA DÍVIDA AUTÁRQUICA				36.776,93			111.084,00				36.776,93	36.868,00	37.028,00	37.188,00			147.860,93		36.776,53	36.776,53	100.00	24.87
4.1.	0103	2017 I 47	EMP Nº 5149013635451 - CGD	O (FORNEC. OU OUTROS)	010		36.776,93			111.084,00	2004/05/30	2024/12/31	5 NÃO APLICÁVEL	36.776,93	36.868,00	37.028,00	37.188,00			147.860,93		36.776,53	36.776,53	100.00	24.87
4.1.		2017 I 49	OPERAÇÕES DA DÍVIDA AUTÁRQUICA				42.317,00			172.650,00				42.317,00	42.653,00	42.991,00	43.331,00	43.675,00		214.967,00		39.242,34	39.242,34	92.73	18.26
4.1.	0103	2017 I 49	EMP Nº 5015004436951 - CGD (EXCECIONADO)	O (FORNEC. OU OUTROS)	010		42.317,00			172.650,00	2005/07/15	2025/12/31	5 NÃO APLICÁVEL	42.317,00	42.653,00	42.991,00	43.331,00	43.675,00		214.967,00		39.242,34	39.242,34	92.73	18.26
4.1.		2017 I 51	OPERAÇÕES DA DÍVIDA AUTÁRQUICA				7.986,70			40.092,00				7.986,70	7.995,00	8.007,00	8.018,00	8.030,00	8.042,00	48.078,70		7.985,28	7.985,28	99.98	16.61
4.1.	0103	2017 I 51	EMP Nº 5015005108451 - CGD	O (FORNEC. OU OUTROS)	010		7.986,70			40.092,00	2006/11/21	2026/12/31	5 NÃO APLICÁVEL	7.986,70	7.995,00	8.007,00	8.018,00	8.030,00	8.042,00	48.078,70		7.985,28	7.985,28	99.98	16.61
4.1.		2017 I 52	OPERAÇÕES DA DÍVIDA AUTÁRQUICA				14.118.608,33								1.021.416,24	1.021.416,24	1.021.416,24	1.021.416,24	10.032.943,37	14.118.608,33					
4.1.	0102	2017 I 52	PLANO DE AMORTIZAÇÃO FAM	NA (NÃO APLICÁVEL)	010		14.118.608,33				2017/01/02	2036/12/31	5 NÃO APLICÁVEL		1.021.416,24	1.021.416,24	1.021.416,24	1.021.416,24	10.032.943,37	14.118.608,33					
1.1.1.		2017 I 53	ADMINISTRAÇÃO GERAL				566.707,76			-80.000,00				258.082,63	42.799,92	33.337,44	75.536,72	76.951,05		486.707,76		244.604,56	244.604,56	94.78	50.26
1.1.1.	0202	2017 I 53	EXECUTIVO - CUSTOS DE FUNCIONAMENTO	O (FORNEC. OU OUTROS)	06		566.707,76			-80.000,00	2017/01/02	2025/12/31	5 NÃO APLICÁVEL	258.082,63	42.799,92	33.337,44	75.536,72	76.951,05		486.707,76		244.604,56	244.604,56	94.78	50.26
2.4.4.		2017 I 54	ABASTECIMENTO DE ÁGUA				112.766,11							22.541,00	22.221,00	22.443,20	22.667,62	22.893,29		112.766,11		12.368,50	12.368,50	54.87	10.97
2.4.4.	0501	2017 I 54	CUSTOS FUNCIONAMENTO - ABASTECIMENTO ÁGUAS	O (FORNEC. OU OUTROS)	06		112.766,11				2017/01/02	2025/12/31	5 NÃO APLICÁVEL	22.541,00	22.221,00	22.443,20	22.667,62	22.893,29		112.766,11		12.368,50	12.368,50	54.87	10.97
2.4.3.		2017 I 55	SANEAMENTO				128.035,15							5.001,00	30.301,00	30.604,00	30.910,03	31.219,12		128.035,15		2.356,81	2.356,81	47.13	1.84
2.4.3.	0502	2017 I 55	CUSTOS FUNCIONAMENTO - SANEAMENTO	O (FORNEC. OU OUTROS)	06		128.035,15				2017/01/02	2025/12/31	5 NÃO APLICÁVEL	5.001,00	30.301,00	30.604,00	30.910,03	31.219,12		128.035,15		2.356,81	2.356,81	47.13	1.84
2.4.5.		2017 I 56	RESÍDUOS SÓLIDOS				201.939,41							37.895,20	40.401,00	40.805,00	41.213,05	41.625,16		201.939,41		6.491,50	6.491,50	17.13	3.21
2.4.5.	0503	2017 I 56	CUSTOS FUNCIONAMENTO - RESÍDUOS URBANOS	O (FORNEC. OU OUTROS)	06		201.939,41				2017/01/02	2025/12/31	5 NÃO APLICÁVEL	37.895,20	40.401,00	40.805,00	41.213,05	41.625,16		201.939,41		6.491,50	6.491,50	17.13	3.21
3.3.1.		2017 I 57	TRANSPORTES RODOVIÁRIOS				2.389.814,58			-32.957,65				994.385,17	72.482,67	121.592,97	583.878,66	584.517,46		2.356.856,93		711.568,82	711.568,82	71.56	30.19
3.3.1.	0605	2017 I 57	CONSERVAÇÃO E REPARAÇÃO DE VIAS E ARRUAMENTOS EXISTENTES E SINALIZAÇÃO TRANSITO	A (ADMINISTRAÇÃO DIRECTA)	06		2.389.814,58			-32.957,65	2017/01/02	2025/12/31	5 NÃO APLICÁVEL	994.385,17	72.482,67	121.592,97	583.878,66	584.517,46		2.356.856,93		711.568,82	711.568,82	71.56	30.19
4.3.		2017 I 58	DIVERSAS NÃO ESPECIFICADAS				861.258,61			-57.145,61				155.615,17	49.252,04	27.119,08	248.689,26	323.437,45		804.113,00		112.030,49	112.030,49	71.99	13.93
4.3.	0202	2017 I 58	CUSTOS DE FUNCIONAMENTO DO MUNICÍPIO	O (FORNEC. OU OUTROS)	06		6.551,51				2017/01/02	2025/12/31	5 NÃO APLICÁVEL	500,00	1.515,00	1.530,15	1.545,45	1.560,91		6.551,51					
4.3.	0202	2017 I 58	CUSTOS DE FUNCIONAMENTO DO MUNICÍPIO	O (FORNEC. OU OUTROS)	06		854.707,10			-57.145,61	2017/01/02	2025/12/31	5 NÃO APLICÁVEL	155.115,17	47.737,04	25.588,93	247.143,81	321.876,54		797.561,49		112.030,49	112.030,49	72.22	14.05
2.1.0.		2017 I 59	EDUCAÇÃO				20.505,03								5.050,00	5.100,50	5.151,51	5.203,02		20.505,03					
2.1.0.	0405	2017 I 59	MANUTENÇÃO E REPARAÇÃO	O (FORNEC. OU OUTROS)	06		20.505,03				2017/01/02	2025/12/31	5 NÃO APLICÁVEL		5.050,00	5.100,50	5.151,51	5.203,02		20.505,03					
4.3.		2017 I 62	DIVERSAS NÃO ESPECIFICADAS				63.508,00							63.504,00	1,00	1,00	1,00	1,00		63.508,00					
4.3.	0406	2017 I 62	POLIDESPORTIVO EM ORTIGAS	O (FORNEC. OU OUTROS)	06		63.508,00				2017/01/02	2025/12/31	2 ADJUDICADA	63.504,00	1,00	1,00	1,00	1,00		63.508,00					
4.3.		2017 I 63	DIVERSAS NÃO ESPECIFICADAS				1,00							1,00						1,00					
4.3.	0104	2017 I 63	CONTRIBUIÇÃO PARA FAM	O (FORNEC. OU OUTROS)	09		1,00				2017/01/02	2025/12/31	5 NÃO APLICÁVEL	1,00						1,00					
4.1.		2017 I 66	OPERAÇÕES DA DÍVIDA AUTÁRQUICA				53.397,00			229.032,00				53.397,00	54.963,00	56.764,00	58.233,00	59.072,00		282.429,00		48.119,32	48.119,32	90.12	17,04
4.1.	0103	2017 I 66	EMP Nº 1735212830007 - BPI	O (FORNEC. OU OUTROS)	010		53.397,00			229.032,00	2017/01/02	2025/12/31	5 NÃO APLICÁVEL	53.397,00	54.963,00	56.764,00	58.233,00	59.072,00		282.429,00		48.119,32	48.119,32	90.12	17,04
2.3.2.		2017 I 69	AÇÃO SOCIAL				3,00							3,00						3,00					
2.3.2.	0501	2017 I 69	CONCLUSÃO DO CENTRO COMUNITÁRIO EM FERREIRA DE CAPELINS	O (FORNEC. OU OUTROS)	06		2,00				2017/02/14	2025/12/31	5 NÃO APLICÁVEL	2,00						2,00					
2.3.2.	0501	2017 I 69	CONCLUSÃO DO CENTRO COMUNITÁRIO EM FERREIRA DE CAPELINS	O (FORNEC. OU OUTROS)	07.1.2		1,00				2017/02/14	2025/12/31	5 NÃO APLICÁVEL	1,00						1,00					
					Total :		15.428.279,23			390.608,74				2.050.597,57	1.310.664,84	1.524.625,43	2.305.422,65	2.346.582,92	10.040.985,37	15.818.857,??		1.292.660,20	1.292.660,20	61.83	[illegible]

0131

Período : Visualizar Custos s/ Mov. ? N Acumulados : S Tipo de Plano : PPI (Periodicidade Mensal ' Período Mensal Após Apuramento dos Resultados)

Euros

Objectivo	Identificação do Projecto		Designação do projecto	Fonte de realização	Política Sectorial	Grupo de Fontes de Financiamento					Datas		Fase de Execução		Montante Previsto							Montante Executado			Nível de execução financeira anual %	Nível de execução financeira global %
	Codigo	Ano Tipo Número				F G	F F	O E	EMAT	MO	Inic.	Fim	Codigo	Designação	Ano N	Periodos Futuros Ano N+1	Ano N+2	Ano N+3	Ano N+4	Anos Seguintes	Total	Anos Anteriores	Ano N	Total		
[1]	[2]		[3]	[4]	[5]	[6]	[7]	[8]	[9]	[10]	[11]	[12]	[13]		[14]	[15]	[16]	[17]	[18]	[19]	[20]=[14]+..+[19]	[21]	[22]	[23]=[21]+[22]	[24]=[22]/[14]*100	[25]=[23]/[20]*100
3.5.		2012 I 1	OUTRAS FUNÇÕES ECONÓMICAS				421.836,10			156.618,26					46.543,70	511.960,66					558.504,36					
3.5.	0701	2012 I 1	INVESTIMENTOS EM EMPRESAS/CENTRO DE ACOLHIMENTO EMPRESARIAL	E (EMPREITADA)	05		401.836,10			156.618,26	2012/01/02	2012/12/31	9 NÃO APLICÁVEL		46.543,70	511.960,66					558.504,36					
3.3.		2012 I 2	DIVERSAS NÃO ESPECIFICADAS				4.558,70								4.542,70	4,00	4,00	4,00	4,00		4.558,70		4.538,70	4.538,70	99,91	99,56
3.3.	0331	2012 I 2	MODERNIZAÇÃO -ACTIVOS	D (FUNCIONAMENTO)	05		4.558,70				2012/01/02	2012/12/31	9 NÃO APLICÁVEL		4.542,70	4,00	4,00	4,00	4,00		4.558,70		4.538,70	4.538,70	99,91	99,56
3.4.1.		2012 I 7	HABITAÇÃO				10,00								2,00	2,00	2,00	2,00	2,00		10,00					
3.4.1.	0403	2012 I 7	PLANOS AÇÃO INTEGRADOS PARA AS COMUNIDADES DESFAVORIDAS-EXECUÇÃO	D (FUNCIONAMENTO)	05		10,00				2012/01/02	2012/12/31	9 NÃO APLICÁVEL		2,00	2,00	2,00	2,00	2,00		10,00					
3.4.2.		2012 I 8	TURISMO				750,25	2.250,75							3.001,00						3.001,00					
3.4.2.	0703	2012 I 8	EMC-AA -OBRAS E DESENVOLVIMENTO CULTURAL LAGO ALQUEVA	E (EMPREITADA)	05		750,25	2.250,75			2012/01/02	2012/12/31	9 NÃO APLICÁVEL		3.001,00						3.001,00					
3.3.		2012 I 11	DIVERSAS NÃO ESPECIFICADAS				28.616,00								28.600,00	3,00	3,00	3,00			28.616,00					
3.3.	0331	2012 I 11	AA-FI TOPOGRAFIA/GEODESIA	D (FUNCIONAMENTO)	05		28.616,00				2012/01/02	2012/12/31	9 NÃO APLICÁVEL		28.600,00	3,00	3,00	3,00			28.616,00					
3.4.2.		2012 I 12	TURISMO				20,00								4,00	4,00	4,00	4,00	4,00		20,00					
3.4.2.	0703	2012 I 12	OBRAS DE APOIO À VALORIZAÇÃO TURÍSTICA DO INTERIOR	E (EMPREITADA)	05		20,00				2012/01/02	2012/12/31	9 NÃO APLICÁVEL		4,00	4,00	4,00	4,00	4,00		20,00					
3.2.1.		2012 I 15	ILUMINAÇÃO PÚBLICA				531.221,02								34.375,59	37.007,57	39.843,10	42.891,61	46.175,72	330.929,43	531.221,02		34.370,16	34.370,16	99,98	6,47
3.2.1.	0407	2012 I 15	ESTRATEGIA DE EFICIENCIA ENERGETICA DO ALENTEJO CENTRAL	E (EMPREITADA)	07.1.1.5		531.177,24				2012/01/02	2021/12/31	9 NÃO APLICÁVEL		34.370,17	37.002,15	39.838,24	42.886,15	46.170,53	330.927,74	531.177,24		34.370,16	34.370,16	100,00	6,47
3.2.1.	0407	2012 I 15	ESTRATEGIA DE EFICIENCIA ENERGETICA DO ALENTEJO CENTRAL	E (EMPREITADA)	05		43,78				2012/01/02	2021/12/31	9 NÃO APLICÁVEL		5,42	5,42	5,42	5,42	5,42	21,68	43,78					
3.2.1.		2012 I 16	ILUMINAÇÃO PÚBLICA				9,00								1,00	2,00	2,00	2,00	2,00		9,00					
3.2.1.	0407	2012 I 16	EDIFICIOS MUNICIPAIS	D (FUNCIONAMENTO)	05		9,00				2012/01/02	2012/12/31	9 NÃO APLICÁVEL		1,00	2,00	2,00	2,00	2,00		9,00					
3.5.1.		2012 I 20	CULTURA				3.406,50								3.386,50	5,00	5,00	5,00	5,00		3.406,50					
3.5.1.	0601	2012 I 20	FINALIZAÇÃO DA BIBLIOTECA MUNICIPAL	E (EMPREITADA)	05		3.406,50				2012/01/02	2012/12/31	9 NÃO APLICÁVEL		3.381,50	5,00	5,00	5,00	5,00		3.406,50					
2.1.0.		2012 I 21	EDUCAÇÃO				3.425.236,26	90.703,59		-741.158,24					200.002,00	2.376.719,78	198.061,82				2.774.783,60					
2.1.0.	0401	2012 I 21	CONCLUSÃO DA ESCOLA EBI DIOGO LOPES REQUEIXA COM PAVILHÃO GIMNO-DESPORTIVO DE ALANDROAL	E (EMPREITADA)	05		3.425.236,26	90.703,59		-741.158,24	2012/01/02	2012/12/31	9 NÃO APLICÁVEL		200.002,00	2.376.719,78	198.061,82				2.774.783,60					
2.2.1.2.		2012 I 22	AGUDOS ENVIADOS À SAÚDE				15,00								3,00	3,00	3,00	3,00	3,00		15,00					
2.2.1.2.	0502	2012 I 22	POSTO MEDICO DE SANTIAGO MAIOR	E (EMPREITADA)	05		15,00				2012/01/02	2012/12/31	9 NÃO APLICÁVEL		3,00	3,00	3,00	3,00	3,00		15,00					
3.5.		2012 I 23	OUTRAS FUNÇÕES ECONÓMICAS				10,00								2,00	2,00	2,00	2,00	2,00		10,00					
3.5.	0701	2012 I 23	FRONTEX - ALQUEVA	D (FUNCIONAMENTO)	05		5,00				2012/01/02	2012/12/31	9 NÃO APLICÁVEL		1,00	1,00	1,00	1,00	1,00		5,00					
3.5.	0701	2012 I 23	FRONTEX - ALQUEVA	D (FUNCIONAMENTO)	07.1.1.5		5,00				2012/01/02	2012/12/31	9 NÃO APLICÁVEL		1,00	1,00	1,00	1,00	1,00		5,00					
3.4.2.		2012 I 24	TURISMO				2.729.544,73	608.570,51	494.364,00	422.642,32					1.161.607,31	2.657.522,22	436.992,09				4.256.121,62		250.203,92	250.203,92	21,54	5,88
3.4.2.	0703	2012 I 24	INSTALAÇÕES AERODESPORTIVAS - QUEIMADA	E (EMPREITADA)	05		2.729.544,73	608.570,51	494.364,00	422.642,32	2012/01/02	2012/12/31	9 NÃO APLICÁVEL		1.161.607,31	2.657.522,22	436.992,09				4.256.121,62		250.203,92	250.203,92	21,54	5,88
2.4.3.		2012 I 30	SANEAMENTO				37.553,90			112.619,70					37.541,90	112.622,70	3,00	3,00	3,00		150.173,60					
2.4.3.	0502	2012 I 30	CONCLUSÃO DO SISTEMA DE SANEAMENTO EM BAIRRO DE CASAS NOVAS DO MEIO	E (EMPREITADA)	05		37.553,90			112.619,70	2012/01/02	2012/12/31	9 NÃO APLICÁVEL		37.541,90	112.622,70	3,00	3,00	3,00		150.173,60					
1.1.1.		2012 I 34	ADMINISTRAÇÃO GERAL				5.101,00								1.000,00	1.010,00	1.020,10	1.030,30	1.040,60		5.101,00					
1.1.1.	0202	2012 I 34	EQUIPAMENTO DE PROTECÇÃO E AQUISIÇÃO DE VEÍCULOS	D (FUNCIONAMENTO)	05		5.101,00				2012/01/02	2012/12/31	9 NÃO APLICÁVEL		1.000,00	1.010,00	1.020,10	1.030,30	1.040,60		5.101,00					
2.2.1.2.		2012 I 35	AGUDOS ENVIADOS À SAÚDE				182.256,04			106.649,15					182.284,04	108.612,15	3,00	3,00	3,00		288.905,19		332,10	332,10	0,18	0,11
2.2.1.2.	0502	2012 I 35	REQUALIFICAÇÃO DOS POSTOS MEDICOS DO CONCELHO	A (ADMINISTRAÇÃO DIRECTA)	05		182.256,04			106.649,15	2012/01/02	2012/12/31	9 NÃO APLICÁVEL		182.284,04	108.612,15	3,00	3,00	3,00		288.905,19		332,10	332,10	0,18	0,11
2.4.6.		2012 I 36	PROTECÇÃO DO MEIO AMBIENTE E CONSERVAÇÃO DA NATUREZA				373.031,22								29.292,00	5.952,00	20.402,50	20.606,03	297.748,69		373.031,22		27.128,63	27.128,63	92,65	7,27
2.4.6.	0502	2012 I 36	PARQUES INFANTIS	D (FUNCIONAMENTO)	05		373.031,22				2012/01/02	2012/12/31	9 NÃO APLICÁVEL		25.292,00	5.952,00	20.402,50	20.606,03	297.748,69		373.031,22		27.128,63	27.128,63	92,65	7,27
2.5.1.		2012 I 37	CULTURA				18.456,00								18.451,00	2,00	2,00	2,00	2,00		18.459,00					
2.5.1.	0502	2012 I 37	PATRIMONIO CULTURAL	D (FUNCIONAMENTO)	05		18.456,00				2012/01/02	2012/12/31	9 NÃO APLICÁVEL		18.451,00	2,00	2,00	2,00	2,00		18.456,00					
4.3.		2012 I 39	DIVERSAS NÃO ESPECIFICADAS				12,00								3,00	3,00	3,00	3,00			12,00					
4.3.	0321	2012 I 39	REMODELAÇÃO DOS ESTALEIROS MUNICIPAIS	E (EMPREITADA)	05		12,00				2012/01/02	2012/12/31	9 NÃO APLICÁVEL		3,00	3,00	3,00	3,00			12,00					
3.4.2.		2012 I 40	TURISMO				10,00								2,00	2,00	2,00	2,00	2,00		10,00					
3.4.2.	0502	2012 I 40	CENTRO INTERPRETATIVO ENOLOGICO	NA (NÃO APLICAVEL)	05		10,00				2012/01/02	2012/12/31	9 NÃO APLICÁVEL		2,00	2,00	2,00	2,00	2,00		10,00					
3.2.2.		2012 I 41	REDE VIÁRIA E SINALIZAÇÃO				36.901,00								36.901,00						36.901,00		29.637,08	29.637,08	80,32	80,32
				Total :			27.287.888,03	701.524,35	494.364,00	445.855,69					3.670.000,27	3.321.492,52	2.222.591,04	2.048.340,42	2.451.373,69	10.571.314,09	24.253.111,03		1.498.670,75	1.498.670,75	40,84	6,18

Periodo : Visualizar Custos s/ Mov. ? N Acumulados : S Tipo de Plano : PPI (Periodicidade Mensal / Periodo: Mensal Após Apuramento dos Resultados) Euros

Objetivo	Identificação do Projeto: Código	Ano	Tipo	Número	Designação do projeto	Forma de realização	Natureza Orçamental	Grupo de Fontes de Financiamento: FG	FF	FE	EMEF	SO	Datas: Início	Fim	Fase de Execução: Código	Designação	Montante Previsto: Ano N	Períodos Futuros: Ano N+1	Ano N+2	Ano N+3	Ano N+4	Anos Seguintes	Total	Montante Executado: Anos Anteriores	Ano N	Total	Nível de execução financeira anual %	Nível de execução financeira global %
[1]	[2]				[3]	[4]	[5]	[6]	[7]	[8]	[9]	[10]	[11]	[12]	[13]		[14]	[15]	[16]	[17]	[18]	[19]	[20]=[14]+...+[19]	[21]	[22]	[23]=[21]+[22]	[24]=[22]/[14]*100	[25]=[23]/[20]*100
R.2.2.	2016	I	41		REVITALIZAÇÃO TURISTICA INTELIGENTE	O (FORNEC. CR OUTROS)	04		26.601,00				2015/01/02	2025/12/31	9 NÃO APLICÁVEL		26.601,00						26.601,00		25.637,05	25.637,05	96.38	96.38
2.4.6.		2019	I	42	PROTECÇÃO DO MEIO AMBIENTE E CONSERVAÇÃO DA NATUREZA				502,00								502,00	2,00	2,00	2,00			508,00		374,47	374,47	74.60	73.71
2.4.6.	0201	2016	I	42	CENTRO DE RECOLHA OFICIAL DE ANIMAIS COMP.DE ALANDROAL	O (FORNEC. CR OUTROS)	03		502,00				2015/01/02	2025/12/31	9 NÃO APLICÁVEL		502,00	2,00	2,00	2,00			508,00		374,47	374,47	74.60	73.71
2.5.		2019	I	43	OUTRAS FUNÇÕES ECONÓMICAS				10,00								2,00	2,00	2,00	2,00	2,00		10,00					
2.5.	0607	2016	I	43	APOIO AS ATIVIDADES-COMPROMISSO BASE-AS ENERGIAS SUSTENTAVEIS LOCAIS	O (FORNEC. CR OUTROS)	04		10,00				2015/01/02	2025/12/31	9 NÃO APLICÁVEL		2,00	2,00	2,00	2,00	2,00		10,00					
2.2.1.		2019	I	44	PROTECÇÃO CIVIL E LUTA CONTRA INCÊNDIOS				6.008,00								6.000,00	2,00	2,00	2,00	2,00		6.008,00		974,89	974,89	16.25	16.23
2.2.1.	1602	2016	I	44	OPERAÇÕES DE PROTECÇÃO CIVIL	O (FORNEC. CR OUTROS)	05		1.004,00				2015/01/02	2025/12/31	9 NÃO APLICÁVEL		1.002,00	1,00	1,00	1,00	1,00		1.004,00		974,89	974,89	97.49	97.10
2.2.1.	1602	2016	I	44	OPERAÇÕES DE PROTECÇÃO CIVIL	O (FORNEC. CR OUTROS)	07.1.2		5.004,00				2015/01/02	2025/12/31	9 NÃO APLICÁVEL		5.002,00	1,00	1,00	1,00	1,00		5.004,00					
2.4.4.		2019	I	45	ABASTECIMENTO DE AGUA				17,00								4,00	4,00	4,00	4,00	1,00		17,00					
2.4.4.	0501	2016	I	45	PLANO MUNICIPAL PARA O USO EFICIENTE E EA EFICIENTE DA AGUA	E (EMPREITADA)	06		17,00				2015/01/02	2025/12/31	9 NÃO APLICÁVEL		4,00	4,00	4,00	4,00	1,00		17,00					
2.4.1.		2019	I	46	HABITAÇÃO				25,00								5,00	5,00	5,00	5,00	5,00		25,00					
2.4.1.	0603	2016	I	46	REQUALIFICAÇÃO DO LOTEAMENTO HABITACIONAL "ATRAS DAS CARVALHAS"	E (EMPREITADA)	04		25,00				2015/01/02	2025/12/31	9 NÃO APLICÁVEL		5,00	5,00	5,00	5,00	5,00		25,00					
3.3.1.		2019	I	47	TRANSPORTES RODOVIARIOS				12,00								3,00	3,00	3,00	3,00			12,00					
3.3.1.	0602	2016	I	47	INSTRUMENTOS FINANCEIROS PARA REABILITAÇÃO E REVITALIZAÇÃO URBANOS-OFFAS	E (EMPREITADA)	07.1.2		4,00				2015/01/02	2025/12/31	9 NÃO APLICÁVEL		1,00	1,00	1,00	1,00			4,00					
3.3.1.	0602	2016	I	47	INSTRUMENTOS FINANCEIROS PARA REABILITAÇÃO E REVITALIZAÇÃO URBANOS-OFFAS	E (EMPREITADA)	04		8,00				2015/01/02	2025/12/31	9 NÃO APLICÁVEL		2,00	2,00	2,00	2,00			8,00					
3.4.2.		2019	I	1	TURISMO				-170.143,95	282.146,52		499.190,94					81.504,97	529.388,54					610.893,51		21.402,00	21.402,00	26.26	3.50
3.4.2.	0606	2019	I	1	CENTRO INTERPRETATIVO - CASTELO DE ALANDROAL	E (EMPREITADA)	04		-170.143,95	282.146,52		499.190,94	2019/01/02	2025/12/31	9 NÃO APLICÁVEL		81.504,97	529.388,54					610.893,51		21.402,00	21.402,00	26.26	3.50
2.1.0.		2019	I	2	EDUCAÇÃO				15.313,05								3.002,00	3.032,00	3.062,35	3.092,90	3.123,80		15.313,05					
2.1.0.	0405	2016	I	2	ACADEMIA SUCESSO	O (FORNEC. CR OUTROS)	04		15.313,05				2016/01/02	2025/12/31	9 NÃO APLICÁVEL		3.002,00	3.032,00	3.062,35	3.092,90	3.123,80		15.313,05					
3.3.1.		2019	I	3	TRANSPORTES RODOVIARIOS				266.220,20	255.000,00							521.220,20						521.220,20		88.528,60	88.528,60	16.98	16.98
3.3.1.	0604	2016	I	3	MELHORIA DA MOBILIDADE URBANA E SEGURANÇA RODOVIARIA DO CONCELHO DE ALANDROAL	E (EMPREITADA)	04		266.220,20	255.000,00			2016/01/02	2025/12/31	9 NÃO APLICÁVEL		521.220,20						521.220,20		88.528,60	88.528,60	16.98	16.98
3.4.2.		2019	I	4	TURISMO				845.183,76								845.183,76						845.183,76		772.985,07	772.985,07	91.46	91.46
3.4.2.	0703	2016	I	4	PRAIAS FLUVIAIS	E (EMPREITADA)	03		845.183,76				2016/01/02	2025/12/31	9 NÃO APLICÁVEL		845.183,76						845.183,76		772.985,07	772.985,07	91.46	91.46
3.4.2.		2019	I	5	TURISMO				15,00								3,00	3,00	3,00	3,00	3,00		15,00					
3.4.2.	0703	2016	I	5	REQUALIFICAÇÃO DOS REDIOS NAUTICOS DA PRAIA DE JURUMENHA	E (EMPREITADA)	03		15,00				2016/01/02	2025/12/31	9 NÃO APLICÁVEL		3,00	3,00	3,00	3,00	3,00		15,00					
3.4.2.		2019	I	6	TURISMO				187.843,61								187.835,61	2,00	2,00	2,00	2,00		187.843,61		171.573,85	171.573,85	91.34	91.34
3.4.2.	0703	2016	I	6	CRIAÇÃO E DINAMIZAÇÃO DA PRAIA DE INFRAESTRUTURAS PARA O SUSTENTABILIDADE	E (EMPREITADA)	06		187.843,61				2016/01/02	2025/12/31	9 NÃO APLICÁVEL		187.835,61	2,00	2,00	2,00	2,00		187.843,61		171.573,85	171.573,85	91.34	91.34
3.4.2.		2019	I	7	TURISMO				10,00								2,00	2,00	2,00	2,00	2,00		10,00					
3.4.2.	0703	2016	I	7	PROJECTOS EM RAFEIRIA -ATLA	O (FORNEC. CR OUTROS)	06		5,00				2016/01/02	2025/12/31	9 NÃO APLICÁVEL		1,00	1,00	1,00	1,00	1,00		5,00					
3.4.2.	0703	2016	I	7	PROJECTOS EM RAFEIRIA -ATLA	O (FORNEC. CR OUTROS)	07.1.2		5,00				2016/01/02	2025/12/31	9 NÃO APLICÁVEL		1,00	1,00	1,00	1,00	1,00		5,00					
2.5.1.		2019	I	9	CULTURA				228.744,50								228.744,50						228.744,50		159.156,63	159.156,63	69.58	69.58
2.5.1.	0502	2016	I	9	INTERVENÇÕES EM PATRIMONIO	E (EMPREITADA)	06		228.744,50				2016/01/02	2025/12/31	9 NÃO APLICÁVEL		228.744,50						228.744,50		159.156,63	159.156,63	69.58	69.58
2.4.6.		2019	I	10	PROTECÇÃO DO MEIO AMBIENTE E CONSERVAÇÃO DA NATUREZA				9,00								1,00	2,00	2,00	2,00	2,00		9,00					
2.4.6.	0504	2019	I	10	REQUALIFICAÇÃO DO CEMITERIO DO ALANDROAL	E (EMPREITADA)	03		9,00				2019/01/02	2025/12/31	9 NÃO APLICÁVEL		1,00	2,00	2,00	2,00	2,00		9,00					
2.4.1.		2019	I	11	HABITAÇÃO				10,00								2,00	2,00	2,00	2,00	2,00		10,00					
2.4.1.	0603	2019	I	11	PROGRAMAS DE APOIO AO ACESSO A HABITAÇÃO	E (EMPREITADA)	07.1.3		5,00				2019/01/02	2025/12/31	9 NÃO APLICÁVEL		1,00	1,00	1,00	1,00	1,00		5,00					
							Total :		28.557.274,47	1.235.471,37	484.364,60	945.139,87					5.750.055,81	3.553.853,46	2.226.672,35	2.573.110,53	2.654.229,87	10.971.516,69	31.269.548,43		2.667.666,38	2.667.666,38	46.62	8.5

0133

Período : Visualizar Centes s/ Mov. ? N Acumulativ : S Tipo de Plano : PPI (Periodicidade Mensal ' Período Mensal Após Apuramento dos Resultados) Euros

Objetivo	Identificação do Projeto: Código	Ano	Tipo	Número	Designação do projeto	Forma de realização	Fonte Orçamental	Grupo de Fontes de Financiamento: FG	FP	FE	EMAT	MO	Datas: Início	Fim	Fase de Execução: Código	Designação	Montante Previsto: Ano N	Pendentes Futuros: Ano N+1	Ano N+2	Ano N+3	Ano N+4	Anos Seguintes	Total	Montante Executado: Anos Anteriores	Ano N	Total	Nível de execução financeira anual %	Nível de execução financeira global %
[1]	[2]				[3]	[4]	[5]	[6]	[7]	[8]	[9]	[10]	[11]	[12]	[13]		[14]	[15]	[16]	[17]	[18]	[19]	[20]=[14]+...+[19]	[21]	[22]	[23]=[21]+[22]	[24]=[22]/[14]*100	[25]=[23]/([20]+[21])*100
1.4.1.	0409	2015	I	11	PROGRAMAS DE APOIO AO ACESSO À HABITAÇÃO	E (EMPREITADA)	05		5,00				2015/01/02	2035/12/31	9 NÃO APLICÁVEL		1,00	1,00	1,00	1,00	1,00		5,00					
1.5.1.		2015	I	12	CULTURA				41.015,05								1,00	10.101,00	10.202,00	10.304,01	10.407,04		41.015,05					
1.5.1.	0508	2015	I	12	REQUALIFICAÇÃO, EQUIPAMENTOS E EDIFÍCIOS MUNICIPAIS	E (EMPREITADA)	05		41.015,05				2015/01/02	2035/12/31	9 NÃO APLICÁVEL		1,00	10.101,00	10.202,00	10.304,01	10.407,04		41.015,05					
1.5.3.		2015	I	13	OUTRAS ACTIVIDADES CÍVICAS E RELIGIOSAS				6.104,00								6.102,00	2,00					6.104,00		6.088,50	6.088,50	99.76	99.76
1.5.3.	0509	2015	I	13	CENTRO COMUNITÁRIO DE ALANDROAL	E (EMPREITADA)	05		6.104,00				2015/01/02	2035/12/31	9 NÃO APLICÁVEL		6.102,00	2,00					6.104,00		6.088,50	6.088,50	99.76	99.76
1.4.4.		2015	I	14	ABASTECIMENTO DE ÁGUA				5,00								1,00	1,00	1,00	1,00	1,00		5,00					
1.4.4.	0501	2015	I	14	SISTEMA DE TELEMEDIDA	D (FUNEC. CO CUSTOS)	05		5,00				2015/01/02	2035/12/31	9 NÃO APLICÁVEL		1,00	1,00	1,00	1,00	1,00		5,00					
1.4.2.		2015	I	15	ORDENAMENTO DO TERRITÓRIO				99.781,05								59.781,00	10.100,00	10.201,00	10.303,01	10.406,04		99.791,05		28.781,00	28.781,00	48.95	28.84
1.4.2.	0201	2015	I	15	AQUISIÇÃO DE TERRENOS	D (FUNEC. CO CUSTOS)	05		99.781,05				2015/01/02	2035/12/31	9 NÃO APLICÁVEL		59.781,00	10.100,00	10.201,00	10.303,01	10.406,04		99.791,05		28.781,00	28.781,00	48.95	28.84
3.1.		2015	I	16	AGRICULTURA, PECUÁRIA, SILVICULTURA, CAÇA E PESCA				5,00								1,00	1,00	1,00	1,00	1,00		5,00					
3.1.	0604	2015	I	16	BISTAS DE PESCA	D (FUNEC. CO CUSTOS)	05		5,00				2015/01/02	2025/12/31	9 NÃO APLICÁVEL		1,00	1,00	1,00	1,00	1,00		5,00					
3.5.		2015	I	17	OUTRAS FUNÇÕES ECONÓMICAS				15,00								3,00	3,00	3,00	3,00	3,00		15,00					
3.5.	0701	2015	I	17	ÁREA DE ACOLHIMENTO INDUSTRIAL	D (FUNEC. CO CUSTOS)	05		15,00				2015/01/02	2035/12/31	9 NÃO APLICÁVEL		3,00	3,00	3,00	3,00	3,00		15,00					
2.5.1.		2020	I	1	CULTURA			264.710,76	176.822,82		176.067,14						441.533,12	176.067,14					617.600,26		7.393,94	7.393,94	1.67	1.20
2.5.1.	0709	2020	I	1	CENTROS DE ACOLHIMENTO DO CONCELHO DE ALANDROAL	E (EMPREITADA)	05	264.710,76	176.822,82		176.067,14		2020/01/02	2035/12/31	9 NÃO APLICÁVEL		441.533,12	176.067,14					617.600,26		7.393,94	7.393,94	1.67	1.20
4.1.		2020	I	3	OPERAÇÕES DA DÍVIDA AUTÁRQUICA			896.756,90										34.490,65	68.981,30	68.981,30	68.981,30	655.322,35	896.756,90					
4.1.	0107	2020	I	3	EMPRÉSTIMO BEI	D (FUNEC. CO CUSTOS)	010	896.756,90					2020/05/01	2035/05/31	9 NÃO APLICÁVEL			34.490,65	68.981,30	68.981,30	68.981,30	655.322,35	896.756,90					
2.4.6.		2021	I	1	PROTECÇÃO DO MEIO AMBIENTE E CONSERVAÇÃO DA NATUREZA			15.726,02	63.256,28								78.885,30						78.885,30		71.827,63	71.827,63	91.05	91.05
2.4.5.	0502	2021	I	1	PLANTAÇÕES DE POSIÇÃO BIO-RESÍDUOS	E (EMPREITADA)	05	15.726,02	63.256,28				2021/01/02	2021/12/31	9 NÃO APLICÁVEL		78.885,30						78.885,30		71.827,63	71.827,63	91.05	91.05
2.4.3.		2021	I	2	SANEAMENTO			12.601,40									7.990,80	1.010,10	1.020,20	1.030,40	1.040,70		12.001,40		6.813,89	6.813,89	85.25	56.78
2.4.3.	0503	2021	I	2	REQUALIFICAÇÃO DE REDE SANEAMENTO DO CONCELHO	D (FUNEC. CO CUSTOS)	05	12.601,40					2021/01/02	2035/12/31	9 NÃO APLICÁVEL		7.990,80	1.010,10	1.020,20	1.030,40	1.040,70		12.001,40		6.813,89	6.813,89	85.25	56.78
2.4.4.		2021	I	3	ABASTECIMENTO DE ÁGUA			1.402.554,70									501,00	586,05	511,10	740.516,20	740.520,35		1.402.554,70					
2.4.4.	0501	2021	I	3	REQUALIFICAÇÃO DE REDE DE AGUAS DO CONCELHO	D (FUNEC. CO CUSTOS)	05	1.402.554,70					2021/01/02	2035/12/31	9 NÃO APLICÁVEL		501,00	586,05	511,10	740.516,20	740.520,35		1.402.554,70					
1.2.1.		2021	I	4	PROTECÇÃO CIVIL E LUTA CONTRA INCÊNDIOS			165.411,78									165.411,78						165.411,78		77.720,78	77.720,78	46.99	46.99
1.2.1.	1501	2021	I	4	COVID-19	D (FUNEC. CO CUSTOS)	07.1.2	124.857,11					2021/01/02	2021/12/31	9 NÃO APLICÁVEL		124.857,11						124.857,11		41.166,59	41.166,59	32.97	32.97
1.2.1.	1501	2021	I	4	COVID-19	D (FUNEC. CO CUSTOS)	06	40.554,67					2021/01/02	2021/12/31	9 NÃO APLICÁVEL		40.554,67						40.554,67		36.554,19	36.554,19	91.22	91.22
Total :								31.571.473,37	1.478.759,47	454.364,00	1.111.189,01						6.903.185,61	8.056.122,40	3.316.592,59	3.284.250,44	3.525.584,24	11.(illegible).237,19	34.685.785,85		3.052.452,04	3.052.452,04	44.19	[illegible]

0134

0135

Município de Alandroal

ANEXO ÀS DEMONSTRAÇÕES ORÇAMENTAIS DE 2021

ANEXO ÀS DEMONSTRAÇÕES ORÇAMENTAIS

As presentes demonstrações orçamentais são as segundas apresentadas de acordo com a NCP 26 – Contabilidade de Relato Orçamental, estabelecida pelo Decreto-Lei nº 192/2015, de 11 de setembro (SNC-AP.

O SNC-AP introduziu o conceito de plano de contas multidimensional (PCM) para que a mesma estrutura de codificação possa promover a comparabilidade da informação financeira e orçamental entre as entidades públicas, fazendo parte dele o quadro de correspondência entre as rubricas orçamentais e as contas do PCM.

No que respeita a receita, o circuito manteve-se o mesmo adotado anteriormente, isto é, Liquidação, Anulação e Recebimento[1]. Os Reembolsos e Restituições são tratados como uma regularização de um recebimento indevido. Nos mapas encontram-se espelhados os montantes a liquidar em anos futuros.
Na despesa, mantiveram-se as fases do Cabimento, do Compromisso, da Obrigação, do Pagamento e da Reposição abatida ao pagamento, mantendo-se o reconhecimento de Obrigações em anos futuros.

O Anexo às demonstrações orçamentais é composto pelo conjunto de elementos que a seguir se apresentam, de acordo com a numeração sequencial definida no SNC-AP. Os mapas cuja numeração é omissa não são aplicáveis ou a sua apresentação não é relevante para a leitura das demonstrações orçamentais.

Todos os valores encontram-se expressos em Euros.

[1] Com o SNC-AP deixou de ser movimentada a conta 25, que se constituía apenas numa conta de passagem.

0137

Município de Alandroal

ALTERAÇÕES ORÇAMENTAIS DA RECEITA

www.cm-alandroal.pt

PERÍODO : 2021/01/02 2021/12/31 TOTAL DE ALTERAÇÕES PERMUTATIVAS 1 TOTAL DE ALTERAÇÕES MODIFICATIVAS 2 DO ANO CONTABILISTICO DE 2021 (ORÇAMENTO DO ANO : **2021**)

Tipo de Visualização : TODAS AS RUBRICAS ORÇAMENTAIS Desagregar : S Considerar os anos seguintes : Euros

Rubricas [1]	Designação	Tipo [2]	Previsões iniciais [3]	Alterações Orçamentais Inscri./reforç. [4]	Dimin./anul. [5]	Créditos espec. [6]	Previsões corrigidas [7]=[3]+[4]+[5]+[6]	Observações [8]
R1	**Receita fiscal**	**P**	**941.049,14**	**119.097,68**			**1.060.146,82**	
R11	Impostos diretos	P	941.048,14	119.097,68			1.060.145,82	
01	IMPOSTOS DIRECTOS	P	941.048,14	119.097,68			1.060.145,82	
0102	OUTROS	P	941.048,14	119.097,68			1.060.145,82	
010202	IMPOSTO MUNICIPAL SOBRE IMOVEIS (IMI)	P	485.559,03	38.748,46			524.307,49	
010203	IMPOSTO UNICO DE CIRCULAÇAO	P	102.932,92	8.116,69			111.049,61	
010204	IMPOSTO MUNICIPAL SOBRE TRANSMISSOES ONEROSAS DE IMOVEIS (IMT)	P	317.742,50	70.750,55			388.493,05	
010205	DERRAMA	P	34.813,69	1.481,98			36.295,67	
R12	Impostos indiretos		1,00				1,00	
02	IMPOSTOS INDIRECTOS		1,00				1,00	
0202	OUTROS		1,00				1,00	
020206	IMPOSTOS INDIRECTOS ESPECÍFICOS DAS AUTARQUIAS LOC		1,00				1,00	
R3	**Taxas, multas e outras penalidades**	**P**	**73.807,84**	**6.586,04**			**80.393,88**	
04	TAXAS, MULTAS E OUTRAS PENALIDADES	P	73.807,84	6.586,04			80.393,88	
0401	TAXAS	P	72.119,13	3.191,78			75.310,91	
040123	TAXAS ESPECÍFICAS DAS AUTARQUIAS LOCAIS	P	72.119,13	3.191,78			75.310,91	
04012301	Mercados e Feiras		1,00				1,00	
04012302	Loteamento e Obras	P	6.639,75	936,73			7.576,48	
04012303	Ocupação de Via Pública		765,09				765,09	
04012306	Saneamento	P	246,50	448,05			694,55	
04012308	TAXA MUNICIPAL DE DIREITOS DE PASSAGEM (TMDP)	P	166,63	1.700,45			1.867,08	
04012310	LICENÇA SOBRE O RUIDO		1,00				1,00	
04012399	Outros	P	64.299,16	106,55			64.405,71	
0401239901	TAXA DEPOSITO FICHA TECNICA DE HABITAÇAO (TDFTH)	P	1,00	106,55			107,55	
0401239902	TAXA EMISSAO CERTIFICADO DE REGISTO		1,00				1,00	
0401239903	TAXA DE GESTÃO DE RESÍDUOS - TGR		37.287,00				37.287,00	
0401239905	TAXA TURÍSTICA		47,80				47,80	
0401239906	PUBLICIDADE		1,00				1,00	
0401239999	OUTRAS		26.961,36				26.961,36	
040123999901	TRH AGUA		13.263,00				13.263,00	
040123999902	TRH SANEAMENTO		5.488,00				5.488,00	
040123999999	OUTRAS TAXAS		8.210,36				8.210,36	
0402	MULTAS E OUTRAS PENALIDADES:	P	1.688,71	3.394,26			5.082,97	
040201	JUROS DE MORA	P	900,15	3.002,64			3.902,79	
040299	MULTAS E PENALIDADES DIVERSAS	P	788,56	391,62			1.180,18	
R4	**Rendimentos de propriedade**	**P**	**363.955,24**	**1,76**			**363.957,00**	
05	RENDIMENTOS DE PROPRIEDADE	P	363.955,24	1,76			363.957,00	
0501	JUROS - SOCIEDADES E QUASE-SOCIEDADES NÃO FINANCEI	P	2,00	1,76			3,76	
050101	PÚBLICAS	P	2,00	1,76			3,76	
05010101	OBRIGAÇÕES E TÍTULOS DE PARTICIPAÇÃO		1,00				1,00	
05010102	OUTROS	P	1,00	1,76			2,76	
0502	JUROS - SOCIEDADES FINANCEIRAS		2,42				2,42	
050201	BANCOS E OUTRAS INSTITUIÇÕES FINANCEIRAS		2,42				2,42	
0508	DIVIDENDOS E PARTICIPAÇÕES NOS LUCROS DE SOCIEDADE		1,00				1,00	
	Total		1.014.861,40	125.685,48			1.140.546,88	

(*) NOTAS:
(2) Tipo - campo de identif. do tipo de alteração:
P se alteração permutativa
M se alteração modificativa

PERÍODO : 2021/01/02 2021/12/31 TOTAL DE ALTERAÇÕES PERMUTATIVAS 1 TOTAL DE ALTERAÇÕES MODIFICATIVAS 2 DO ANO CONTABILISTICO DE 2021 (ORÇAMENTO DO ANO : **2021**)

Tipo de Visualização : TODAS AS RUBRICAS ORÇAMENTAIS Desagregar : S Considerar os anos seguintes : Euros

Rubricas [1]	Designação	Tipo [2]	Previsões iniciais [3]	Alterações Orçamentais Inscri./reforç. [4]	Dimin./anul. [5]	Créditos espec. [6]	Previsões corrigidas [7]=[3]+[4]+[5]+[6]	Observações [8]
050801	DIVIDENDOS EM SOCIEDADES FINANCEIRAS PUBLICAS		1,00				1,00	
0509	PARTICIPAÇÕES NOS LUCROS DE ADMINISTRAÇÕES PÚBLICA		1,00				1,00	
050999	Outros		1,00				1,00	
0510	RENDAS		363.948,82				363.948,82	
051099	OUTROS		363.948,82				363.948,82	
05109901	RENDAS ALQUEVA EDIA		1,00				1,00	
05109902	RENDAS ALQUEVA EDP		10.994,86				10.994,86	
05109909	OUTRAS		352.952,96				352.952,96	
R5	**Transferências e subsídios correntes**	**P**	**7.403.495,45**	**0,07**	**147.905,12**		**7.255.590,40**	
R51	**Transferências correntes**	**P**	**7.403.495,45**	**0,07**	**147.905,12**		**7.255.590,40**	
R511	**Administrações Públicas**	**P**	**7.403.492,45**	**0,07**	**147.905,12**		**7.255.587,40**	
R5111	Administração Central - Estado Português	P	7.403.491,45	0,07	147.905,12		7.255.586,40	
06	TRANSFERÊNCIAS CORRENTES	P	7.403.491,45	0,07	147.905,12		7.255.586,40	
0603	ADMINISTRAÇÃO CENTRAL	P	7.403.491,45	0,07	147.905,12		7.255.586,40	
060301	ESTADO	P	6.783.305,53	0,07	132.032,03		6.651.273,57	
06030101	Fundo DE EQUILIBRIO FINANCEIRO		5.752.451,00				5.752.451,00	
06030102	FUNDO SOCIAL MUNICIPAL		101.565,00				101.565,00	
06030103	PARTICIPAÇAO VARIAVEL NO IRS		127.294,00				127.294,00	
06030106	TRANSF COMPETENCIAS-LEI 50/2018		1,00				1,00	
06030107	ARTIGO 8º, Nº 3 DA LEI Nº 51/2018	P	67.106,00	0,07			67.106,07	
06030108	CONTRATOS DE PROGRAMA		1,00				1,00	
06030199	Outros	P	734.887,53		132.032,03		602.855,50	
0603019901	TRANSPORTES ESCOLARES		1,00				1,00	
0603019902	DGAI -DIRECÇAO GERAL ADMINISTRAÇAO INTERNA		1.098,94				1.098,94	
0603019903	INSTITUTO DE EMPREGO E FORMAÇAO PROFISSIONAL	P	266.130,64		132.032,03		134.098,61	
0603019907	DGESTE		57.724,11				57.724,11	
0603019909	OUTROS		5.924,76				5.924,76	
0603019910	MINISTERIO DA EDUCAÇAO-DELEGAÇAO DE COMPETENCIAS		404.008,08				404.008,08	
060306	ESTADO- PARTICIPAÇÃO COMUNITÁRIA EM PROJECTOS CO-	P	620.185,92		15.873,09		604.312,83	
06030601	INALENTEJO	P	528.374,84		15.873,09		512.501,75	
0603060101	ALENTEJO 2020 FEDER		163.321,75				163.321,75	
0603060102	ALENTEJO 2020 FSE	P	365.053,09		15.873,09		349.180,00	
06030602	PDR2020		1.392,00				1.392,00	
06030603	POISE2020 - FSE		48.904,69				48.904,69	
06030604	POSEUR		1,00				1,00	
06030605	COMPETE		1,00				1,00	
06030606	POCTEP		41.511,39				41.511,39	
06030609	OUTROS		1,00				1,00	
R5112	Administração Central - Outras entidades		1,00				1,00	
06	TRANSFERÊNCIAS CORRENTES		1,00				1,00	
0603	ADMINISTRAÇÃO CENTRAL		1,00				1,00	
060307	SERVIÇOS E FUNDOS AUTÓNOMOS		1,00				1,00	
06030701	TRANSF COMPETENCIAS- LEI 50/2018		1,00				1,00	
	Total		8.782.304,67	125.685,55	147.905,12		8.760.085,10	

(*) NOTAS:
(2) Tipo - campo de identif. do tipo de alteração:
P se alteração permutativa
M se alteração modificativa

0139

PERÍODO : 2021/01/02 2021/12/31 TOTAL DE ALTERAÇÕES PERMUTATIVAS 1 TOTAL DE ALTERAÇÕES MODIFICATIVAS 2 DO ANO CONTABILISTICO DE 2021 (ORÇAMENTO DO ANO : **2021**)

Tipo de Visualização : TODAS AS RUBRICAS ORÇAMENTAIS Desagregar : S Considerar os anos seguintes : Euros

Rubricas [1]	Designação	Tipo [2]	Previsões iniciais [3]	Alterações Orçamentais Inscri./reforç. [4]	Dimin./anul. [5]	Créditos espec. [6]	Previsões corrigidas [7]=[3]+[4]+[5]+[6]	Observações [8]
R513	Outras		3,00				3,00	
06	TRANSFERÊNCIAS CORRENTES		3,00				3,00	
0601	SOCIEDADES E QUASE-SOCIEDADES NÃO FINANCEIRAS		2,00				2,00	
060101	PÚBLICAS		1,00				1,00	
06010199	Outras		1,00				1,00	
060102	PRIVADAS		1,00				1,00	
0607	INSTITUIÇÕES SEM FINS LUCRATIVOS		1,00				1,00	
060702	CIMAC		1,00				1,00	
R6	**Venda de bens e serviços**	**P**	**1.173.408,20**	**15.871,54**			**1.189.279,74**	
07	VENDA DE BENS E SERVIÇOS CORRENTES	P	1.173.408,20	15.871,54			1.189.279,74	
0701	VENDA DE BENS	P	320.650,00	5.518,31			326.168,31	
070107	PRODUTOS ALIMENTARES E BEBIDAS	P	1,00	235,40			236,40	
070108	MERCADORIAS		320.643,00				320.643,00	
07010802	AGUA		320.643,00				320.643,00	
070110	DESPERDÍCIOS, RESÍDUOS E REFUGOS	P	2,00	5.137,91			5.139,91	
07011001	SUCATA	P	1,00	5.137,91			5.138,91	
07011099	OUTROS		1,00				1,00	
070111	PRODUTOS ACABADOS E INTERMÉDIOS		2,00				2,00	
07011101	INERTES		1,00				1,00	
07011102	OUTROS		1,00				1,00	
0701110201	AGUA		1,00				1,00	
070199	OUTROS	P	2,00	145,00			147,00	
07019901	VENDA DE PUBLICAÇÕES	P	1,00	145,00			146,00	
07019902	OUTROS		1,00				1,00	
0702	SERVIÇOS	P	825.033,30	4.809,02			829.842,32	
070208	SERVIÇOS SOCIAIS, RECREATIVOS, CULTURAIS E DESPORT		18.515,61				18.515,61	
07020802	SERVIÇOS RECREATIVOS		640,15				640,15	
0702080299	OUTROS		640,15				640,15	
07020803	SERVIÇOS CULTURAIS		17.874,46				17.874,46	
0702080399	OUTROS		17.874,46				17.874,46	
07020804	SERVIÇOS DESPORTIVOS		1,00				1,00	
0702080499	OUTROS		1,00				1,00	
070209	SERVIÇOS ESPECÍFICOS DAS AUTARQUIAS	P	806.203,67	4.809,02			811.012,69	
07020901	Saneamento		199.612,00				199.612,00	
07020902	Resíduos Sólidos		116.088,00				116.088,00	
07020903	Transportes Colectivos de Pessoas e Mercadorias		14.372,18				14.372,18	
0702090301	TRANSPORTES		1,00				1,00	
0702090302	TRANSPORTES ESCOLARES		14.369,18				14.369,18	
0702090303	TRANSPORTES DE PESSOAS E MERCADORIAS		1,00				1,00	
0702090399	OUTROS		1,00				1,00	
07020904	Trabalhos por Conta de Particulares		5.884,00				5.884,00	
0702090401	RAMAIS DE AGUA		2.712,00				2.712,00	
0702090402	RAMAIS DE ESGOTOS		3.172,00				3.172,00	
07020905	Cemitérios	P	4.354,08	4.768,52			9.122,60	
07020906	Mercados e Feiras	P	717,50	40,50			758,00	
07020999	Outros		465.175,91				465.175,91	
0702099901	CONTRATOS DE ÁGUA		900,36				900,36	
0702099902	OUTROS		24.642,55				24.642,55	
0702099903	TAXA DISPONIBILIDADE AGUA		193.163,00				193.163,00	
	Total		9.681.206,95	136.012,88	147.905,12		9.669.314,71	

(*) NOTAS:
(2) Tipo - campo de identif. do tipo de alteração:
P se alteração permutativa
M se alteração modificativa

PERÍODO : 2021/01/02 2021/12/31 TOTAL DE ALTERAÇÕES PERMUTATIVAS 1 TOTAL DE ALTERAÇÕES MODIFICATIVAS 2 DO ANO CONTABILISTICO DE 2021 (ORÇAMENTO DO ANO : **2021**)

Tipo de Visualização : TODAS AS RUBRICAS ORÇAMENTAIS Desagregar : S Considerar os anos seguintes : Euros

Rubricas [1]	Designação	Tipo [2]	Previsões iniciais [3]	Alterações Orçamentais Inscri./reforç. [4]	Dimin./anul. [5]	Créditos espec. [6]	Previsões corrigidas [7]=[3]+[4]+[5]+[6]	Observações [8]
0702099904	TAXA DISPONIBILIDADE SANEAMENTO		133.641,00				133.641,00	
0702099905	TAXA DISPONIBILIDADE RESIDUOS		112.829,00				112.829,00	
070299	OUTROS		314,02				314,02	
07029901	FOTOCÓPIAS		314,02				314,02	
0703	RENDAS	P	27.724,90	5.544,21			33.269,11	
070301	HABITAÇÕES	P	2.552,52	159,54			2.712,06	
070302	EDIFÍCIOS		2.400,00				2.400,00	
070399	OUTRAS	P	22.772,38	5.384,67			28.157,05	
07039901	RENDAS DE TERRENOS	P	22.771,38	5.384,67			28.156,05	
07039909	OUTROS		1,00				1,00	
R7	**Outras receitas correntes**	**P**	**31.168,57**	**6.348,03**			**37.516,60**	
08	OUTRAS RECEITAS CORRENTES	P	31.168,57	6.348,03			37.516,60	
0801	OUTRAS	P	31.168,57	6.348,03			37.516,60	
080199	OUTRAS	P	31.168,57	6.348,03			37.516,60	
08019999	Diversas	P	31.168,57	6.348,03			37.516,60	
R8	**Venda de bens de investimento**	**P**	**8,00**	**23.320,53**			**23.328,53**	
09	VENDAS DE BENS DE INVESTIMENTO	P	8,00	23.320,53			23.328,53	
0901	TERRENOS	P	2,00	22.772,53			22.774,53	
090101	SOCIEDADES E QUASE-SOCIEDADES NÃO FINANCEIRAS		1,00				1,00	
090110	FAMÍLIAS	P	1,00	22.772,53			22.773,53	
0902	HABITAÇÕES		1,00				1,00	
090210	FAMÍLIAS		1,00				1,00	
0903	EDIFÍCIOS		1,00				1,00	
090301	SOCIEDADES E QUASE-SOCIEDADES NÃO FINANCEIRA		1,00				1,00	
0904	OUTROS BENS DE INVESTIMENTO	P	4,00	548,00			552,00	
090401	SOCIEDADES E QUASE-SOCIEDADES NÃO FINANCEIRA	P	4,00	548,00			552,00	
09040102	Maquinaria e Equipamento		1,00				1,00	
09040103	OUTROS	P	3,00	548,00			551,00	
0904010301	RAMAIS DOMICILIÁRIOS DE ÁGUA	P	1,00	377,00			378,00	
0904010302	RAMAIS DOMICILIÁRIOS DE ESGOTOS	P	1,00	171,00			172,00	
0904010309	OUTROS		1,00				1,00	
R9	**Transferências e subsídios de capital**	**P/M**	**5.034.631,36**	**2.906,16**	**1.349.722,32**		**3.687.815,20**	
R91	**Transferências de capital**	**P/M**	**5.034.631,36**	**2.906,16**	**1.349.722,32**		**3.687.815,20**	
R911	**Administrações Públicas**	**P/M**	**5.034.628,36**		**1.349.722,32**		**3.684.906,04**	
R9111	Administração Central - Estado Português	P/M	5.034.627,36		1.349.722,32		3.684.905,04	
10	TRANSFERÊNCIAS DE CAPITAL	P/M	5.034.627,36		1.349.722,32		3.684.905,04	
1003	ADMINISTRAÇÃO CENTRAL	P/M	5.034.627,36		1.349.722,32		3.684.905,04	
100301	ESTADO		1.792.740,38				1.792.740,38	
10030101	FUNDO DE EQUILIBRIO FINANCEIRO		639.161,00				639.161,00	
10030104	COOPERAÇÃO TÉCNICA E FINANCEIRA		514.746,38				514.746,38	
1003010401	PRESIDENCIA DO CONCELHO DE MINISTROS		1,00				1,00	
1003010402	CONTRATOS DE PROGRAMA		514.744,38				514.744,38	
100301040201	DGLB		1,00				1,00	
100301040202	OUTROS		1,00				1,00	
100301040203	DGAL		864,12				864,12	
100301040204	MINISTERIO DA EDUCAÇAO		68.685,00				68.685,00	
100301040205	TURISMO DE PORTUGAL		445.193,26				445.193,26	
	Total		11.140.798,82	171.225,65	147.905,12		11.164.119,35	

(*) NOTAS:
(2) Tipo - campo de identif. do tipo de alteração:
P se alteração permutativa
M se alteração modificativa

0141

PERÍODO : 2021/01/02 2021/12/31 TOTAL DE ALTERAÇÕES PERMUTATIVAS 1 TOTAL DE ALTERAÇÕES MODIFICATIVAS 2 DO ANO CONTABILISTICO DE 2021 (ORÇAMENTO DO ANO : **2021**)

Tipo de Visualização : TODAS AS RUBRICAS ORÇAMENTAIS Desagregar : S Considerar os anos seguintes : Euros

Rubricas [1]	Designação	Tipo [2]	Previsões iniciais [3]	Alterações Orçamentais Inscri./reforç. [4]	Dimin./anul. [5]	Créditos espec. [6]	Previsões corrigidas [7]=[3]+[4]+[5]+[6]	Observações [8]
1003010404	MAI		1,00				1,00	
10030105	Nº3 ART 35 LEI Nº 73/2013		638.831,00				638.831,00	
10030106	TRANSF COMPETENCIAS-LEI 50/2018		1,00				1,00	
10030199	Outros		1,00				1,00	
1003019909	OUTROS		1,00				1,00	
100307	ESTADO- PARTICIPAÇÃO COMUNITÁRIA EM PROJECTOS CO-	P/M	3.241.886,98		1.349.722,32		1.892.164,66	
10030701	INALENTEJO	P/M	3.241.881,98		1.349.722,32		1.892.159,66	
1003070101	ALENTEJO2020 FEDER	P/M	3.100.669,86		1.349.722,32		1.750.947,54	
1003070102	ALENTEJO2020 POSEUR		138.962,12				138.962,12	
1003070103	POCTEP (FEDER)		2.250,00				2.250,00	
10030702	PRODER		1,00				1,00	
10030703	POISE2020		1,00				1,00	
10030704	POVT		1,00				1,00	
10030705	COMPETE		1,00				1,00	
10030709	OUTROS		1,00				1,00	
R9112	Administração Central - Outras entidades		1,00				1,00	
10	TRANSFERÊNCIAS DE CAPITAL		1,00				1,00	
1003	ADMINISTRAÇÃO CENTRAL		1,00				1,00	
100308	SERVIÇOS E FUNDOS AUTÓNOMOS		1,00				1,00	
10030801	TRANSF COMPETENCIAS - LEI 50/2018		1,00				1,00	
R913	Outras	P	3,00	2.906,16			2.909,16	
10	TRANSFERÊNCIAS DE CAPITAL	P	3,00	2.906,16			2.909,16	
1001	SOCIEDADES E QUASE-SOCIEDADES NÃO FINANCEIRAS		2,00				2,00	
100101	PÚBLICAS		2,00				2,00	
10010102	EMPRESAS PÚBLICAS MUNICIPAIS E INTERMUNICIPAIS		1,00				1,00	
10010199	OUTRAS		1,00				1,00	
1007	INSTITUIÇÕES SEM FINS LUCRATIVOS	P	1,00	2.906,16			2.907,16	
100701	INSTITUIÇÕES SEM FINS LUCRATIVOS	P	1,00	2.906,16			2.907,16	
R10	**Outras receitas de capital**	**P**	**2,00**	**10.948,00**			**10.950,00**	
13	OUTRAS RECEITAS DE CAPITAL	P	2,00	10.948,00			10.950,00	
1301	OUTRAS	P	2,00	10.948,00			10.950,00	
130101	INDEMNIZAÇÕES	P	1,00	4.799,00			4.800,00	
130199	OUTRAS	P	1,00	6.149,00			6.150,00	
R11	**Reposições não abatidas aos pagamentos**	**P/M**		**2.035,94**			**2.035,94**	
15	REPOSIÇÕES NÃO ABATIDAS NOS PAGAMENTOS	P/M		2.035,94			2.035,94	
1501	REPOSIÇÕES NÃO ABATIDAS NOS PAGAMENTOS	P/M		2.035,94			2.035,94	
150101	REPOSIÇÕES NÃO ABATIDAS NOS PAGAMENTOS	P/M		2.035,94			2.035,94	
R12	**Receita com ativos financeiros**		**1,00**				**1,00**	
11	ACTIVOS FINANCEIROS		1,00				1,00	
1111	OUTROS ACTIVOS FINANCEIROS		1,00				1,00	
111113	OUTROS		1,00				1,00	
R13	**Receita com passivos financeiros**		**494.368,00**				**494.368,00**	
12	PASSIVOS FINANCEIROS		494.368,00				494.368,00	
1205	EMPRÉSTIMOS A CURTO PRAZO		1,00				1,00	
	Total		15.021.526,80	187.115,75	1.497.627,44		13.711.015,11	

(*) NOTAS:
(2) Tipo - campo de identif. do tipo de alteração:
P se alteração permutativa
M se alteração modificativa

PERÍODO : 2021/01/02 2021/12/31 TOTAL DE ALTERAÇÕES PERMUTATIVAS 1 TOTAL DE ALTERAÇÕES MODIFICATIVAS 2 DO ANO CONTABILISTICO DE 2021 (ORÇAMENTO DO ANO : **2021**)

Tipo de Visualização : TODAS AS RUBRICAS ORÇAMENTAIS Desagregar : S Considerar os anos seguintes : Euros

Rubricas [1]	Designação	Tipo [2]	Previsões iniciais [3]	Alterações Orçamentais			Previsões corrigidas [7]=[3]+[4]+[5]+[6]	Observações [8]
				Inscri./reforç. [4]	Dimin./anul. [5]	Créditos espec. [6]		
120502	SOCIEDADES FINANCEIRAS		1,00				1,00	
1206	EMPRÉSTIMOS A MÉDIO E LONGO PRAZOS		494.367,00				494.367,00	
120601	SOCIEDADES E QUASE-SOCIEDADES NÃO FINANCEIRA		1,00				1,00	
12060101	SOCIEDADES E QUASE-SOCIEDADES NÃO FINANCEIRAS - PÚBLICAS		1,00				1,00	
120602	SOCIEDADES FINANCEIRAS		1,00				1,00	
12060209	OUTROS		1,00				1,00	
120604	ADMISTRAÇÃO PÚBLICA- ADMNISTRAÇÃO CENTRAL- FUNDOS		1,00				1,00	
12060401	EMPRESTIMO FAM		1,00				1,00	
120611	RESTO DO MUNDO- UNIÃO EUROPEIA		494.364,00				494.364,00	
12061101	BEI		494.364,00				494.364,00	
R14	**Saldo da Gerência Anterior - Operações Orçamentais**	**M**		**1.703.382,32**			**1.703.382,32**	
16	SALDO DA GERÊNCIA ANTERIOR	M		1.703.382,32			1.703.382,32	
1601	SALDO ORÇAMENTAL	M		1.703.382,32			1.703.382,32	
160101	NA POSSE DO SERVIÇO	M		1.703.382,32			1.703.382,32	
	Total		15.515.894,80	1.890.498,07	1.497.627,44		15.908.765,43	

(*) NOTAS:
(2) Tipo - campo de identif. do tipo de alteração:
P se alteração permutativa
M se alteração modificativa

0144

Município de Alandroal

ALTERAÇÕES ORÇAMENTAIS DA DESPESA

www.cm-alandroal.pt

PERÍODO : 2021/01/02 2021/12/31 TOTAL DE ALTERAÇÕES PERMUTATIVAS 70 TOTAL DE ALTERAÇÕES MODIFICATIVAS 2 DO ANO CONTABILISTICO DE 2021 (ORÇAMENTO DO ANO : **2021**)

Tipo de Visualização : TODAS AS RUBRICAS ORÇAMENTAIS | Desagregar : S | Considerar os anos seguintes : | Euros

Rubricas [1]	Designação	Tipo [2]	Dotações iniciais [3]	Alterações Orçamentais			Dotações corrigidas [7]=[3]+[4]+[5]+[6]	Observações [8]
				Inscr./reforços [4]	Dim./anulações [5]	Créditos espec. [6]		
D1	**Despesas com o pessoal**	P	**4.091.429,61**	**466.520,88**	**417.245,69**		**4.140.704,80**	
D11	Remunerações Certas e Permanentes	P	3.230.291,97	134.243,12	342.851,43		3.021.683,66	
01	ADMINISTRAÇÃO AUTÁRQUICA	P	3.230.291,97	134.243,12	342.851,43		3.021.683,66	
0102	CÂMARA MUNICIPAL	P	3.230.291,97	134.243,12	342.851,43		3.021.683,66	
01	DESPESAS COM O PESSOAL	P	3.230.291,97	134.243,12	342.851,43		3.021.683,66	
0101	REMUNERAÇÕES CERTAS E PERMANENTES	P	3.230.291,97	134.243,12	342.851,43		3.021.683,66	
010101	TITULARES DE ORGÃOS DE SOBERANIA E MEMBROS DE ÓRGÃ	P	95.226,36		1.508,06		93.718,30	
010104	PESSOAL DOS QUADROS- REGIME DO CONTRATO INDIVIDUAL DE TRABALHO	P	2.331.600,12	82.243,12	232.552,97		2.181.290,27	
01010401	PESSOAL EM FUNÇOES	P	2.204.355,00	82.243,12	105.309,85		2.181.288,27	
01010402	ALTERAÇOES OBRIGATORIAS DE POSICIONAMENTO REMUNERATORIO		1,00				1,00	
01010403	ALTERAÇOES FACULTATIVAS DE POSICIONAMENTO REMUNERATORIO	P	127.243,12		127.243,12			
01010404	RECRUTAMENTO DE PESSOAL PARA NOVOS POSTOS DE TRABALHO		1,00				1,00	
010105	PESSOAL PARA ALÉM DOS QUADROS		1,00				1,00	
010106	PESSOAL CONTRATADO ATERMO	P	4.803,00		854,33		3.948,67	
01010601	PESSOAL EM FUNÇOES	P	4.800,00		854,33		3.945,67	
01010602	ALTERAÇOES OBRIGATORIAS DE POSIONAMENTO REMUNERATORIO		1,00				1,00	
01010603	ALTERAÇOES FACULTATIVAS DE POSIONAMENTO REMUNERATORIO		1,00				1,00	
01010604	RECRUTAMENTO DE PESSOAL PARA NOVOS POSTOS DE TRABALHO		1,00				1,00	
010107	PESSOAL EM REGIME DE TAREFA OU AVENÇA		1,00				1,00	
010108	PESSOAL AGUARDANDO APOSENTAÇÃO	P	10.000,00		7.174,20		2.825,80	
010109	PESSOAL EM QUALQUER OUTRA SITUAÇÃO	P	67.593,76	2.000,00	276,40		69.317,36	
010110	GRATIFICAÇÕES		1,00				1,00	
010111	REPRESENTAÇÃO	P	22.042,60	1.000,00	202,98		22.839,62	
010112	SUPLEMENTOS E PRÉMIOS		1,00				1,00	
010113	SUBSÍDIO DE REFEIÇÃO	P	248.742,11	4.500,00	50.961,29		202.280,82	
010114	SUBSÍDIOS DE FÉRIAS E NATAL	P	395.279,02	44.500,00	22.751,45		417.027,57	
010115	REMUNERAÇÕES POR DOENÇA E MATERNIDADE / PATERNIDAD	P	55.001,00		26.569,75		28.431,25	
D12	Abonos Variáveis ou Eventuais	P	152.202,00	79.329,16	16.751,23		214.779,93	
01	ADMINISTRAÇÃO AUTÁRQUICA	P	152.202,00	79.329,16	16.751,23		214.779,93	
0101	ASSEMBLEIA MUNICIPAL		19.378,00				19.378,00	
01	DESPESAS COM O PESSOAL		19.378,00				19.378,00	
0102	ABONOS VARIÁVEIS OU EVENTUAIS		19.378,00				19.378,00	
010204	AJUDAS DE CUSTO		4.800,00				4.800,00	
010213	OUTROS SUPLEMENTOS E PRÉMIOS		14.578,00				14.578,00	
01021303	SENHAS DE PRESENÇA		14.578,00				14.578,00	
0102	CÂMARA MUNICIPAL	P	132.824,00	79.329,16	16.751,23		195.401,93	
01	DESPESAS COM O PESSOAL	P	132.824,00	79.329,16	16.751,23		195.401,93	
0102	ABONOS VARIÁVEIS OU EVENTUAIS	P	132.824,00	79.329,16	16.751,23		195.401,93	
010201	GRATIFICAÇÕES VARIÁVEIS OU EVENTUAIS		1,00				1,00	
010202	HORAS EXTRAORDINÁRIAS	P	65.501,00	78.829,16	50,09		144.280,07	
Total			3.315.171,97	213.072,28	342.901,52		3.185.342,73	

(*) NOTAS:
(2) Tipo - campo de identif. do tipo de alteração:
P se alteração permutativa
M se alteração modificativa

PERÍODO : 2021/01/02 2021/12/31 TOTAL DE ALTERAÇÕES PERMUTATIVAS 70 TOTAL DE ALTERAÇÕES MODIFICATIVAS 2 DO ANO CONTABILISTICO DE 2021 (ORÇAMENTO DO ANO : 2021)

Tipo de Visualização : TODAS AS RUBRICAS ORÇAMENTAIS Desagregar : S Considerar os anos seguintes : Euros

Rubricas [1]	Designação	Tipo [2]	Dotações iniciais [3]	Alterações Orçamentais Inscr./reforços [4]	Alterações Orçamentais Dim./anulações [5]	Alterações Orçamentais Créditos espec. [6]	Dotações corrigidas [7]=[3]+[4]+[5]+[6]	Observações [8]
010203	ALIMENTAÇÃO E ALOJAMENTO		1,00				1,00	
010204	AJUDAS DE CUSTO	P	16.800,00		5.976,69		10.823,31	
010205	ABONO PARA FALHAS	P	12.000,00	500,00	4,76		12.495,24	
010211	SUBSÍDIO DE TURNO	P	15.000,00		8.203,65		6.796,35	
010212	INDMNIZAÇÕES POR CESSAÇÃO DE FUNÇÕES	P	501,00		305,39		195,61	
010213	OUTROS SUPLEMENTOS E PRÉMIOS	P	23.019,00		2.210,65		20.808,35	
01021301	PREMIOS DE DESEMPENHO		1,00				1,00	
01021302	OUTROS	P	20.000,00		2.210,65		17.789,35	
01021303	SENHAS DE PRESENÇA		3.018,00				3.018,00	
010214	OUTROS ABONOS EM NUMERÁRIO OU ESPÉCIE		1,00				1,00	
D13	Segurança social	P	708.935,64	252.948,60	57.643,03		904.241,21	
01	ADMINISTRAÇÃO AUTÁRQUICA	P	708.935,64	252.948,60	57.643,03		904.241,21	
0102	CÂMARA MUNICIPAL	P	708.935,64	252.948,60	57.643,03		904.241,21	
01	DESPESAS COM O PESSOAL	P	708.935,64	252.948,60	57.643,03		904.241,21	
0103	SEGURANÇA SOCIAL	P	708.935,64	252.948,60	57.643,03		904.241,21	
010301	ENCARGOS COM A SAÚDE	P	23.500,00	71.750,00	1.856,29		93.393,71	
010302	OUTROS ENCARGOS COM A SAÚDE	P	2,00	1.811,72			1.813,72	
010303	SUBSÍDIO FAMILIAR A CRIANÇAS E JOVENS	P	8.001,00		3.338,02		4.662,98	
010305	CONTRIBUIÇÕES PARA A SEGURANÇA SOCIAL	P	677.424,64	134.300,00	51.113,33		760.611,31	
01030501	ASSISTÊNCIA NA DOENÇA DOS FUNCIONÁRIOS PÚBLICOS	P	40.318,00		22.317,00		18.001,00	
01030502	SEGURANÇA SOCIAL DO PESSOAL EM REGIME DE CONTRATO DE TRABALHO EM FUNÇOES PUBLICAS(RCTFP)	P	637.105,64	134.300,00	28.796,33		742.609,31	
0103050201	CAIXA GERAL DE APOSENTAÇÕES	P	286.636,08	69.300,00	12.341,54		343.594,54	
0103050202	SEGURANÇA SOCIAL-REGIME GERAL	P	350.469,56	65.000,00	16.454,79		399.014,77	
01030503	OUTROS		1,00				1,00	
010306	ACIDENTES EM SERVIÇOS E DOENÇAS PROFISSIONAIS		2,00				2,00	
010308	OUTRAS PENSÕES	P	1,00	4.200,00			4.201,00	
010309	SEGUROS	P	3,00	40.886,88	1.335,39		39.554,49	
01030901	SEGUROS DE ACIDENTES NO TRABALHO E DOENÇAS PROFISS	P	2,00	40.886,88	1.335,39		39.553,49	
01030902	SEGUROS DE SAÚDE		1,00				1,00	
010310	OUTRAS DESPESAS DE SEGURANÇA SOCIAL		2,00				2,00	
01031001	EVENTUALIDADE MATERNIDADE, PATERNIDADE E ADOPÇAO		1,00				1,00	
01031099	OUTRAS DESPESAS DE SEGURANÇA SOCIAL		1,00				1,00	
D2	**Aquisição de bens e serviços**	P/M	**3.343.305,41**	**1.636.050,19**	**1.311.893,55**		**3.667.462,05**	
01	ADMINISTRAÇÃO AUTÁRQUICA	P/M	3.343.305,41	1.636.050,19	1.311.893,55		3.667.462,05	
0101	ASSEMBLEIA MUNICIPAL		1,00				1,00	
02	AQUISIÇÃO DE BENS E SERVIÇOS		1,00				1,00	
0202	AQUISIÇÃO DE SERVIÇOS		1,00				1,00	
020225	OUTROS SERVIÇOS		1,00				1,00	
02022509	DIVERSOS		1,00				1,00	
0102	CÂMARA MUNICIPAL	P/M	3.343.304,41	1.636.050,19	1.311.893,55		3.667.461,05	
02	AQUISIÇÃO DE BENS E SERVIÇOS	P/M	3.343.304,41	1.636.050,19	1.311.893,55		3.667.461,05	
0201	AQUISIÇÃO DE BENS	P/M	754.673,38	305.703,05	230.494,43		829.882,00	
Total			4.091.430,61	466.520,88	417.245,69		4.140.705,80	

(*) NOTAS:
(2) Tipo - campo de identif. do tipo de alteração:
P se alteração permutativa
M se alteração modificativa

0146

PERÍODO : 2021/01/02 2021/12/31 TOTAL DE ALTERAÇÕES PERMUTATIVAS 70 TOTAL DE ALTERAÇÕES MODIFICATIVAS 2 DO ANO CONTABILISTICO DE 2021 (ORÇAMENTO DO ANO : 2021)

Tipo de Visualização : TODAS AS RUBRICAS ORÇAMENTAIS Desagregar : S Considerar os anos seguintes : Euros

Rubricas [1]	Designação	Tipo [2]	Dotações iniciais [3]	Alterações Orçamentais			Dotações corrigidas [7]=[3]+[4]+[5]+[6]	Observações [8]
				Inscr./reforços [4]	Dim./anulações [5]	Créditos espec. [6]		
020101	MATÉRIAS-PRIMAS E SUBSIDIÁRIAS		1,00				1,00	
020102	COMBUSTÍVEIS E LUBRIFICANTES	P	180.318,72	42.270,00	74.852,48		147.736,24	
02010201	Gasolina	P	2.500,00		140,00		2.360,00	
02010202	Gasóleo	P	161.818,72	20.470,00	60.930,48		121.358,24	
02010299	Outros	P	16.000,00	21.800,00	13.782,00		24.018,00	
020103	MUNIÇÕES, EXPLOSIVOS E ARTIFÍCIOS		1,00				1,00	
020104	LIMPEZA E HIGIENE	P	6.500,00	4.663,57	5.000,00		6.163,57	
020105	ALIMENTAÇÃO- REFEIÇÕES CONFECCIONADAS	P	5.090,66	1.083,52	1.065,40		5.108,78	
020106	ALIMENTAÇÃO- GÉNEROS PARA CONFECCIONAR	P	6.000,00		5.813,00		187,00	
020107	VESTUÁRIO E ARTIGOS PESSOAIS	P	72.000,00	1.022,46	27.707,08		45.315,38	
020108	MATERIAL DE ESCRITÓRIO	P	7.000,00	2.350,00	540,00		8.810,00	
020109	PRODUTOS QUÍMICOS E FARMACÊUTICOS	P	1.000,00		1.000,00			
020111	MATERIAL DE CONSUMO CLINICO	P	4.101,00	30.513,00	5.125,00		29.489,00	
020112	MATERIAL DE TRANSPORTE- PEÇAS	P	6.100,00	6.400,00	5.555,61		6.944,39	
020115	PRÉMIOS, CONDECORAÇÕES E OFERTAS	P/M	36.603,00	97.169,14	39.915,16		93.856,98	
020116	MERCADORIAS PARA VENDA	P	260.000,00		1.173,49		258.826,51	
02011601	Água	P	260.000,00		1.173,49		258.826,51	
020117	FERRAMENTAS E UTENSÍLIOS	P	2.500,00	750,00	842,40		2.407,60	
020118	LIVROS E DOCUMENTAÇÃO TÉCNICA	P	500,00		480,00		20,00	
020119	ARTIGOS HONORÍFICOS E DE DECORAÇÃO	P	100,00		100,00			
020120	MATERIAL DE EDUCAÇÃO, CULTURA E RECREIO	P	5.700,00		4.176,25		1.523,75	
020121	OUTROS BENS	P	161.158,00	119.481,36	57.148,56		223.490,80	
0202	AQUISIÇÃO DE SERVIÇOS	P/M	2.588.631,03	1.330.347,14	1.081.399,12		2.837.579,05	
020201	ENCARGOS DE INSTALAÇÕES	P	247.295,01	11.016,14	82.805,87		175.505,28	
020202	LIMPEZA E HIGIENE	P	5.000,00		5.000,00			
020203	CONSERVAÇÃO DE BENS	P	53.901,00	13.230,46	33.978,10		33.153,36	
020209	COMUNICAÇÕES	P/M	31.000,00	19.000,00	6.627,60		43.372,40	
020210	TRANSPORTES	P	3.500,00		1.013,90		2.486,10	
020211	REPRESENTAÇÃO DOS SERVIÇOS	P	100,00		100,00			
020212	SEGUROS	P	114.093,25	5.350,00	76.007,99		43.435,26	
020214	ESTUDOS, PARCERES, PROJECTOS E CONSULTADORIA	P	163.324,30	33.572,00	67.787,86		129.108,44	
020215	FORMAÇÃO	P	6.801,00		6.054,00		747,00	
020216	SEMINÁRIOS, EXPOSIÇÕES E SIMILARES	P	2.003,00		2.000,00		3,00	
020217	PUBLICIDADE	P	24.368,60	95.142,00	6.543,93		112.966,67	
020218	VIGILÂNCIA E SEGURANÇA	P	500,00		500,00			
020220	OUTROS TRABALHOS ESPECIALIZADOS	P/M	916.215,63	526.164,89	479.468,63		962.911,89	
020221	UTILIZAÇÃO DE INFRA-ESTRUTURAS DE TRANSPORTES		1,00				1,00	
020224	ENCARGOS DE COBRANÇA DE RECEITAS	P	26.700,00	3.996,30	5.100,00		25.596,30	
020225	OUTROS SERVIÇOS	P/M	993.828,24	622.875,35	308.411,24		1.308.292,35	
02022501	ESPECTACULOS CULTURAIS	P	94.246,00	6.400,00	54.725,00		45.921,00	
02022502	REFEIÇOES	P	26.212,00	41.986,05	23.578,40		44.619,65	
02022503	ALUGUERES	P/M	67.408,00	74.716,84	73.457,50		68.667,34	
02022505	PUBLICAÇOES	P	6.500,00	250,00	2.500,00		4.250,00	
02022509	DIVERSOS	P	799.462,24	499.522,46	154.150,34		1.144.834,36	
D3	**Juros e outros encargos**	P	**286.124,61**	**15.820,00**	**81.547,50**		**220.397,11**	
01	ADMINISTRAÇÃO AUTÁRQUICA	P	286.124,61	15.820,00	81.547,50		220.397,11	
0102	CÂMARA MUNICIPAL	P	23.698,75		23.697,75		1,00	
Total			7.434.735,02	2.102.571,07	1.729.139,24		7.808.166,85	

(*) NOTAS:
(2) Tipo - campo de identif. do tipo de alteração:
P se alteração permutativa
M se alteração modificativa

PERÍODO : 2021/01/02 2021/12/31 TOTAL DE ALTERAÇÕES PERMUTATIVAS 70 TOTAL DE ALTERAÇÕES MODIFICATIVAS 2 DO ANO CONTABILISTICO DE 2021 (ORÇAMENTO DO ANO : **2021**)

Tipo de Visualização : TODAS AS RUBRICAS ORÇAMENTAIS Desagregar : S Considerar os anos seguintes : Euros

Rubricas [1]	Designação	Tipo [2]	Dotações iniciais [3]	Alterações Orçamentais Inscr./reforços [4]	Alterações Orçamentais Dim./anulações [5]	Alterações Orçamentais Créditos espec. [6]	Dotações corrigidas [7]=[3]+[4]+[5]+[6]	Observações [8]
03	JUROS E OUTROS ENCARGOS	P	23.698,75		23.697,75		1,00	
0301	JUROS DA DÍVIDA PÚBLICA	P	7.634,00		7.633,00		1,00	
030103	SOCIEDADES FINANCEIRAS- BANCOS E OUTRAS INSTITUIÇ	P	7.634,00		7.633,00		1,00	
03010302	EMPRÉSTIMOS DE MÉDIO E LONGO PRAZOS	P	7.634,00		7.633,00		1,00	
0301030205	OUTROS		1,00				1,00	
0301030215	JUROS REPROGRAMAÇAO EMPRESTIMOS	P	7.633,00		7.633,00			
0305	OUTROS JUROS	P	16.064,75		16.064,75			
030502	OUTROS	P	16.064,75		16.064,75			
03050202	JUROS DE MORA	P	16.064,75		16.064,75			
0103	OPERAÇÕES FINANCEIRAS	P	262.425,86	15.820,00	57.849,75		220.396,11	
03	JUROS E OUTROS ENCARGOS	P	262.425,86	15.820,00	57.849,75		220.396,11	
0301	JUROS DA DÍVIDA PÚBLICA	P	260.925,86		57.849,75		203.076,11	
030103	SOCIEDADES FINANCEIRAS- BANCOS E OUTRAS INSTITUIÇ	P	2.415,00		1.564,41		850,59	
03010302	EMPRÉSTIMOS DE MÉDIO E LONGO PRAZOS	P	2.415,00		1.564,41		850,59	
0301030204	JUROS DO EMPRESTIMO N.9015/001062/487/0019		125,00				125,00	
0301030206	JUROS DO EMP.Nº91400013635491		600,00				600,00	
0301030207	JUROS DO EMP.Nº 9015004439891	P	1.574,00		1.564,41		9,59	
0301030208	JUROS EMP.9015004000791		49,00				49,00	
0301030210	JUROS DO EMP 9015005108491		67,00				67,00	
030106	ADMINISTRAÇÃO PÚBLICA CENTRAL- SERVIÇOS E FUNDOS A	P	258.510,86		56.285,34		202.225,52	
0305	OUTROS JUROS	P	1.500,00	15.820,00			17.320,00	
030502	OUTROS	P	1.500,00	15.820,00			17.320,00	
03050202	JUROS DE MORA	P	1.500,00	15.820,00			17.320,00	
D4	**Transferências e subsídios correntes**	P	**1.043.489,64**	**372.967,46**	**232.209,36**		**1.184.247,74**	
D41	**Transferências correntes**	P	**1.043.488,64**	**372.967,46**	**232.209,36**		**1.184.246,74**	
D411	**Administrações Públicas**	P	**465.545,01**	**13.000,00**	**52.385,52**		**426.159,49**	
D4115	Administração Local	P	465.545,01	13.000,00	52.385,52		426.159,49	
01	ADMINISTRAÇÃO AUTÁRQUICA	P	465.545,01	13.000,00	52.385,52		426.159,49	
0102	CÂMARA MUNICIPAL	P	465.545,01	13.000,00	52.385,52		426.159,49	
04	TRANSFERÊNCIAS CORRENTES	P	465.545,01	13.000,00	52.385,52		426.159,49	
0405	ADMINISTRAÇÃO LOCAL	P	465.545,01	13.000,00	52.385,52		426.159,49	
040501	CONTINENTE	P	465.545,01	13.000,00	52.385,52		426.159,49	
04050102	FREGUESIAS	P	206.295,72		1.750,56		204.545,16	
04050108	OUTROS	P	259.249,29	13.000,00	50.634,96		221.614,33	
D412	Entidades do Setor Não Lucrativo	P	107.031,00	281.400,00	65.474,43		322.956,57	
01	ADMINISTRAÇÃO AUTÁRQUICA	P	107.031,00	281.400,00	65.474,43		322.956,57	
0102	CÂMARA MUNICIPAL	P	107.031,00	281.400,00	65.474,43		322.956,57	
04	TRANSFERÊNCIAS CORRENTES	P	107.031,00	281.400,00	65.474,43		322.956,57	
0407	INSTITUIÇÕES SEM FINS LUCRATIVOS	P	107.031,00	281.400,00	65.474,43		322.956,57	
040701	INSTITUIÇÕES SEM FINS LUCRATIVOS	P	107.031,00	281.400,00	65.474,43		322.956,57	
D413	Famílias	P	470.912,63	78.567,46	114.349,41		435.130,68	
01	ADMINISTRAÇÃO AUTÁRQUICA	P	470.912,63	78.567,46	114.349,41		435.130,68	
0102	CÂMARA MUNICIPAL	P	470.912,63	78.567,46	114.349,41		435.130,68	
04	TRANSFERÊNCIAS CORRENTES	P	470.912,63	78.567,46	114.349,41		435.130,68	
0408	FAMÍLIAS	P	470.912,63	78.567,46	114.349,41		435.130,68	
040802	OUTRAS	P	468.912,63	76.767,46	111.929,41		433.750,68	
Total			8.293.435,64	2.412.791,07	1.928.546,69		8.777.680,02	

(*) NOTAS:
(2) Tipo - campo de identif. do tipo de alteração:
P se alteração permutativa
M se alteração modificativa

PERÍODO : 2021/01/02 2021/12/31 TOTAL DE ALTERAÇÕES PERMUTATIVAS 70 TOTAL DE ALTERAÇÕES MODIFICATIVAS 2 DO ANO CONTABILISTICO DE 2021 (ORÇAMENTO DO ANO : 2021)

Tipo de Visualização : TODAS AS RUBRICAS ORÇAMENTAIS Desagregar : S Considerar os anos seguintes : Euros

Rubricas [1]	Designação	Tipo [2]	Dotações iniciais [3]	Alterações Orçamentais Inscr./reforços [4]	Dim./anulações [5]	Créditos espec. [6]	Dotações corrigidas [7]=[3]+[4]+[5]+[6]	Observações [8]
04080201	PROGRAMAS OCUPACIONAIS	P	276.905,63		66.000,97		210.904,66	
04080202	OUTROS	P	192.007,00	76.767,46	45.928,44		222.846,02	
040805	SUBSISTEMA DE PROTECÇÃO À FAMÍLIA-ENCARGOS FAMILI	P	2.000,00	1.800,00	2.420,00		1.380,00	
D42	Subsídios Correntes		1,00				1,00	
01	ADMINISTRAÇÃO AUTÁRQUICA		1,00				1,00	
0102	CÂMARA MUNICIPAL		1,00				1,00	
05	SUBSÍDIOS		1,00				1,00	
0509	OUTRAS		1,00				1,00	
D5	**Outras despesas correntes**	P	**116.854,75**	**28.460,71**	**16.927,14**		**128.388,32**	
01	ADMINISTRAÇÃO AUTÁRQUICA	P	116.854,75	28.460,71	16.927,14		128.388,32	
0102	CÂMARA MUNICIPAL	P	116.854,75	28.460,71	16.927,14		128.388,32	
06	OUTRAS DESPESAS CORRENTES	P	116.854,75	28.460,71	16.927,14		128.388,32	
0602	DIVERSAS	P	116.854,75	28.460,71	16.927,14		128.388,32	
060201	IMPOSTOS E TAXAS	P	64.000,00	13.198,61	14.296,88		62.901,73	
06020101	IMPOSTOS E TAXAS PAGOS PELA AUTARQUIA	P	64.000,00	13.198,61	14.296,88		62.901,73	
0602010101	TAXA DE GESTÃO DE RESÍDUOS - TGR	P	24.000,00	12.548,61	2.511,56		34.037,05	
0602010199	OUTRAS	P	40.000,00	650,00	11.785,32		28.864,68	
060203	OUTRAS	P	52.854,75	15.262,10	2.630,26		65.486,59	
06020301	OUTRAS RESTITUIÇÕES	P	844,75		500,00		344,75	
06020302	IVA PAGO	P	5.000,00	13.962,10			18.962,10	
06020305	OUTRAS	P	47.010,00	1.300,00	2.130,26		46.179,74	
0602030501	DIVERSAS	P	17.010,00	100,00	1.876,98		15.233,02	
0602030502	RENDAS	P	30.000,00	1.200,00	253,28		30.946,72	
D6	**Aquisição de bens de capital**	P/M	**5.299.709,46**	**2.830.601,35**	**2.035.291,94**		**6.095.018,87**	
01	ADMINISTRAÇÃO AUTÁRQUICA	P/M	5.299.709,46	2.830.601,35	2.035.291,94		6.095.018,87	
0102	CÂMARA MUNICIPAL	P/M	5.299.709,46	2.830.601,35	2.035.291,94		6.095.018,87	
07	AQUISIÇÃO DE BENS DE CAPITAL	P/M	5.299.709,46	2.830.601,35	2.035.291,94		6.095.018,87	
0701	INVESTIMENTOS	P/M	5.299.708,46	2.830.601,35	2.035.291,94		6.095.017,87	
070101	TERRENOS	P/M	31.000,00	98.781,00	70.000,00		59.781,00	
070102	HABITAÇÕES		2,00				2,00	
07010201	Construção		2,00				2,00	
0701020109	OUTROS		2,00				2,00	
070103	EDIFÍCIOS	P/M	3.538.980,42	424.783,03	1.624.265,61		2.339.497,84	
07010305	ESCOLAS	P	205.000,00		5.000,00		200.000,00	
07010308	OUTROS	P/M	3.333.980,42	424.783,03	1.619.265,61		2.139.497,84	
070104	CONSTRUÇÕES DIVERSAS	P/M	1.202.246,83	1.681.217,88	60.695,36		2.822.769,35	
07010401	Viadutos, Arruamentos E Obras Complementares	P/M	1.076.725,12	1.541.036,65	3.750,00		2.614.011,77	
07010402	SISTEMAS DE DRENAGEM DE ÁGUAS RESIDUAIS	P/M	1,00	66.484,26	28.945,36		37.539,90	
07010403	ESTAÇÕES DE TRATAMENTO DE ÁGUAS RESIDUAIS		1,00				1,00	
07010404	ILUMINAÇÃO PÚBLICA	P	5.003,71		5.000,00		3,71	
07010405	PARQUES E JARDINS	P	5.000,00		5.000,00			
07010406	Instalações Desportivas e Recreativas		63.505,00				63.505,00	
07010407	Captação e distribuição de água	P	5.002,00	3.000,00	1.000,00		7.002,00	
07010408	Viação Rural	P	5.000,00	45.000,00	5.000,00		45.000,00	
07010409	Sinalização e Trânsito	P	37.000,00	25.696,97	7.000,00		55.696,97	
Total			13.648.424,27	4.724.601,15	3.809.784,21		14.563.241,21	

(*) NOTAS:
(2) Tipo - campo de identif. do tipo de alteração:
P se alteração permutativa
M se alteração modificativa

PERÍODO : 2021/01/02 2021/12/31 TOTAL DE ALTERAÇÕES PERMUTATIVAS 70 TOTAL DE ALTERAÇÕES MODIFICATIVAS 2 DO ANO CONTABILISTICO DE 2021 (ORÇAMENTO DO ANO : 2021)

Tipo de Visualização : TODAS AS RUBRICAS ORÇAMENTAIS Desagregar : S Considerar os anos seguintes : Euros

Rubricas [1]	Designação	Tipo [2]	Dotações iniciais [3]	Alterações Orçamentais Inscr./reforços [4]	Alterações Orçamentais Dim./anulações [5]	Alterações Orçamentais Créditos espec. [6]	Dotações corrigidas [7]=[3]+[4]+[5]+[6]	Observações [8]
07010410	Infraestruturas para distribuição de energia eléct		2,00				2,00	
07010412	CEMITERIOS	P	5.000,00		5.000,00			
07010413	OUTROS		7,00				7,00	
070106	MATERIAL DE TRANSPORTES	P	129.503,00	291.276,00	132.826,06		287.952,94	
07010601	GRANDES REPARAÇÕES	P	30.000,00		27.553,76		2.446,24	
07010602	AQUISIÇÃO DE VIATURAS	P	89.503,00	261.510,00	96.900,50		254.112,50	
07010603	EQUIPAMENTO DE RECOLHA DE RESIDUOS	P	10.000,00	29.766,00	8.371,80		31.394,20	
070107	EQUIPAMENTO DE INFORMÁTICA	P/M	45.864,00	8.534,38	4,80		54.393,58	
070108	SOFTWARE INFORMÁTICO	P/M	16.403,00	21.639,70	10.894,30		27.148,40	
070109	EQUIPAMENTO ADMINISTRATIVO	P	8.979,00	2.600,00	3.000,00		8.579,00	
070110	EQUIPAMENTO BÁSICO	P	41.002,00	5.500,00	19.848,98		26.653,02	
07011002	OUTRO	P	41.002,00	5.500,00	19.848,98		26.653,02	
070112	ARTIGOS E OBJECTOS DE VALOR	P	2,00	18.950,00			18.952,00	
07011202	OBRAS DE ARTES	P	1,00	500,00			501,00	
07011203	OUTROS	P	1,00	18.450,00			18.451,00	
070115	OUTROS INVESTIMENTOS	P	285.726,21	277.319,36	113.756,83		449.288,74	
07011504	MOBILIARIO URBANO	P	10.002,00	5.600,00	10.000,00		5.602,00	
07011509	OUTROS	P	275.724,21	271.719,36	103.756,83		443.686,74	
0702	LOCAÇÃO FINANCEIRA		1,00				1,00	
070205	MATERIAL DE TRANSPORTE- LOCAÇÃO FINANCEIRA		1,00				1,00	
D7	**Transferências e subsídios de capital**	P/M	**227.798,90**	**137.811,18**	**102.180,07**		**263.430,01**	
D71	**Transferências de capital**	P/M	**227.798,90**	**137.811,18**	**102.180,07**		**263.430,01**	
D711	**Administrações Públicas**	P	**107.794,90**		**29.766,00**		**78.028,90**	
D7115	Administração Local	P	107.794,90		29.766,00		78.028,90	
01	ADMINISTRAÇÃO AUTÁRQUICA	P	107.794,90		29.766,00		78.028,90	
0102	CÂMARA MUNICIPAL	P	107.794,90		29.766,00		78.028,90	
08	TRANSFERÊNCIAS DE CAPITAL	P	107.794,90		29.766,00		78.028,90	
0805	ADMINISTRAÇÃO LOCAL	P	107.794,90		29.766,00		78.028,90	
080501	CONTINENTE	P	107.794,90		29.766,00		78.028,90	
08050103	ASSOCIAÇÃO DE MUNICÍPIOS	P	107.793,90		29.766,00		78.027,90	
0805010302	CIMAC	P	107.793,90		29.766,00		78.027,90	
08050108	OUTROS		1,00				1,00	
D712	Entidades do Setor não Lucrativo	P/M	120.003,00	137.811,18	72.414,07		185.400,11	
01	ADMINISTRAÇÃO AUTÁRQUICA	P/M	120.003,00	137.811,18	72.414,07		185.400,11	
0102	CÂMARA MUNICIPAL	P/M	120.003,00	137.811,18	72.414,07		185.400,11	
08	TRANSFERÊNCIAS DE CAPITAL	P/M	120.003,00	137.811,18	72.414,07		185.400,11	
0807	INSTITUIÇÕES SEM FINS LUCRATIVOS	P/M	120.003,00	137.811,18	72.414,07		185.400,11	
080702	INSTITUIÇÕES SEM FINS LUCRATIVOS-ACÇÃO SOCIAL	P/M	120.002,00	137.811,18	72.414,07		185.399,11	
080705	OUTROS		1,00				1,00	
D713	Famílias		1,00				1,00	
01	ADMINISTRAÇÃO AUTÁRQUICA		1,00				1,00	
0102	CÂMARA MUNICIPAL		1,00				1,00	
08	TRANSFERÊNCIAS DE CAPITAL		1,00				1,00	
0808	FAMÍLIAS		1,00				1,00	
080802	OUTRAS		1,00				1,00	
D8	**Outras despesas de capital**	P	**1.501,00**		**1.000,00**		**501,00**	
01	ADMINISTRAÇÃO AUTÁRQUICA	P	1.501,00		1.000,00		501,00	
Total			14.408.712,38	5.488.231,77	4.197.295,25		15.699.648,90	

(*) NOTAS:
(2) Tipo - campo de identif. do tipo de alteração:
P se alteração permutativa
M se alteração modificativa

PERÍODO : 2021/01/02 2021/12/31 TOTAL DE ALTERAÇÕES PERMUTATIVAS 70 TOTAL DE ALTERAÇÕES MODIFICATIVAS 2 DO ANO CONTABILISTICO DE 2021 (ORÇAMENTO DO ANO : **2021**)

Tipo de Visualização : TODAS AS RUBRICAS ORÇAMENTAIS Desagregar : S Considerar os anos seguintes : Euros

Rubricas [1]	Designação	Tipo [2]	Dotações iniciais [3]	Alterações Orçamentais Inscr./reforços [4]	Alterações Orçamentais Dim./anulações [5]	Alterações Orçamentais Créditos espec. [6]	Dotações corrigidas [7]=[3]+[4]+[5]+[6]	Observações [8]
0102	CÂMARA MUNICIPAL	P	1.501,00		1.000,00		501,00	
11	OUTRAS DESPESAS DE CAPITAL	P	1.501,00		1.000,00		501,00	
1102	DIVERSAS	P	1.501,00		1.000,00		501,00	
110202	RESTITUIÇÕES	P	1.501,00		1.000,00		501,00	
D9	**Despesa com ativos financeiros**		**1,00**				**1,00**	
01	ADMINISTRAÇÃO AUTÁRQUICA		1,00				1,00	
0102	CÂMARA MUNICIPAL		1,00				1,00	
09	ACTIVOS FINANCEIROS		1,00				1,00	
0908	UNIDADES DE PARTICIPAÇÃO		1,00				1,00	
090806	ADMINISTRAÇÃO PÚBLICA CENTRAL- SERVIÇOS E FUNDOS A		1,00				1,00	
D10	**Despesa com passivos financeiros**	P	**1.105.680,42**	**72,73**	**955.518,42**		**150.234,73**	
01	ADMINISTRAÇÃO AUTÁRQUICA	P	1.105.680,42	72,73	955.518,42		150.234,73	
0103	OPERAÇÕES FINANCEIRAS	P	1.105.680,42	72,73	955.518,42		150.234,73	
10	PASSIVOS FINANCEIROS	P	1.105.680,42	72,73	955.518,42		150.234,73	
1006	EMPRÉSTIMOS A MÉDIO E LONGO PRAZOS	P	1.105.680,42	72,73	955.518,42		150.234,73	
100603	SOCIEDADES FINANCEIRAS- BANCOS E OUTRAS INSTITUIÇ	P	1.105.680,42	72,73	955.518,42		150.234,73	
10060304	EMPRESTIMO N.º 9015003388491		7.777,00				7.777,00	
10060305	EMP.Nº 9015004000791	P	1.979,00	1,10			1.980,10	
10060306	EMP.Nº 9140013635491	P	36.709,00	67,93			36.776,93	
10060308	EMP.Nº 9015/004439891		42.317,00				42.317,00	
10060309	EMP.Nº 9015/05108491	P	7.983,00	3,70			7.986,70	
10060310	EMP. Nº 1739612830007 - BPI		53.397,00				53.397,00	
10060312	EMPRESTIMO FAM	P	955.518,42		955.518,42			
Total			15.515.894,80	5.488.304,50	5.153.813,67		15.850.385,63	

(*) NOTAS:
(2) Tipo - campo de identif. do tipo de alteração:
P se alteração permutativa
M se alteração modificativa

0152

Município de Alandroal

ALTERAÇÕES AO PLANO PLURIANUAL DE INVESTIMENTOS

www.cm-alandroal.pt

PERÍODO : 2021/01/02 2021/12/31

TOTAL DE ALTERAÇÕES PERMUTATIVAS 47 TOTAL DE ALTERAÇÕES MODIFICATIVAS 2 DO ANO CONTABILISTICO DE 2021

Tipo de Visualização : APENAS AS RUBRICAS ORÇAMENTAIS QUE CONSTAM NA ALTERAÇÃO Identif. Obj. : CLASSIFICADOR FUNCIONAL Tipo de Plano : PLANO PLURIANUAL DE INVESTIMENTOS Tipo de Rubrica : CLASSIFICAÇÃO ORGÂNICA/ECONÓMICA Euros

Objetivo	Número do projeto			Descrição	Classificação	Datas		Pagamentos						Modificação (+/-)
						Inicio	Fim	2021		Períodos seguintes				
[1]	Código [2]	Ano Tipo	Número	Designação do projeto [3]		[4]	[5]	Dot. atual [6]	Dot. corrigida [7]	2022 [8]	2023 [9]	2024 [10]	2025 [11]	Outros [12]	[13] = [7] - [6]
1.				**Funções gerais**				**382.274,00**	**424.493,41**	**-95.847,82**	**-106.696,77**	**-65.897,82**	**-65.897,82**		**42.219,41**
1.1.				**Serviços gerais de administração pública**				**137.274,00**	**258.081,63**	**-95.847,82**	**-106.696,77**	**-65.897,82**	**-65.897,82**		**120.807,63**
1.1.1.				**Administracao geral**				**137.274,00**	**258.081,63**	**-95.847,82**	**-106.696,77**	**-65.897,82**	**-65.897,82**		**120.807,63**
1.1.1.	06	2017 I	53	EXECUTIVO - CUSTOS DE FUNCIONAMENTO		2017/01/02	2025/12/31								
1.1.1.	06	2017 I	53		0102/07010601			20.000,00		-15.847,82	-15.397,82				-20.000,00
1.1.1.	06	2017 I	53		0102/07010602			89.500,00	254.109,50	-80.000,00	-91.298,95	-65.897,82	-65.897,82		164.609,50
1.1.1.	06	2017 I	53		0102/070107			2.000,00							-2.000,00
1.1.1.	06	2017 I	53		0102/070108			1.000,00	2.998,13						1.998,13
1.1.1.	06	2017 I	53		0102/070109			3.974,00	974,00						-3.000,00
1.1.1.	06	2017 I	53		0102/07011509			20.800,00							-20.800,00
1.1.1.	01	2018 I	34	PERIMETRO DE PROTECCÇÃO E AQUISIÇAO DE TERRENOS		2018/01/02	2025/12/31								
1.2.				**Segurança e ordem públicas**				**245.000,00**	**166.411,78**						**-78.588,22**
1.2.1.				**Protecção civil e luta contra incêndios**				**245.000,00**	**166.411,78**						**-78.588,22**
1.2.1.	01	2018 I	44	OPERAÇOES DE PROTECÇAO CIVIL		2018/01/02	2025/12/31								
1.2.1.	01	2018 I	44		0102/07011509			5.000,00	1.000,00						-4.000,00
1.2.1.	02	2021 I	4	COVID-19		2021/01/02	2021/12/31								
1.2.1.	02	2021 I	4		0102/070107				**5.361,00**						**5.361,00**
1.2.1.	02	2021 I	4		0102/070108				3.101,00						3.101,00
1.2.1.	02	2021 I	4		0102/07011509			145.000,00	32.052,67						-112.947,33
1.2.1.	02	2021 I	4		0102/080702			95.000,00	124.897,11						29.897,11
2.				**Funções sociais**				**755.000,52**	**1.314.547,76**	**1.821.080,52**	**-791.658,24**				**559.547,24**
2.1.				**Educação**				**205.000,00**	**200.000,00**	**1.526.717,78**	**-741.158,24**				**-5.000,00**
2.1.0.				**Educação**				**205.000,00**	**200.000,00**	**1.526.717,78**	**-741.158,24**				**-5.000,00**
2.1.0.	02	2017 I	59	MANUTENÇAO E REPARAÇAO	0102/07010305	2017/01/02	2025/12/31	5.000,00							-5.000,00
2.1.0.	01	2018 I	21	CONCLUSAO DA ESCOLA EBI DIOGO LOPES SEQUEIRA COM PAVILHAO GIMNO-DESPORTIVO DE ALANDROAL		2018/01/02	2025/12/31								
2.1.0.	01	2018 I	21		0102/07010305			200.000,00	200.000,00	1.526.717,78	-741.158,24				
2.1.0.	02	2019 I	2	ACADEMIA SUCESSO		2019/01/02	2025/12/31								
2.2.				**Saúde**				**27.805,52**	**180.283,04**	**108.609,15**					**152.477,52**
2.2.1.				**Serviços individuais de saúde**				**27.805,52**	**180.283,04**	**108.609,15**					**152.477,52**
2.2.1.2.				**APOIOS DIVERSOS À SAÚDE**				**27.805,52**	**180.283,04**	**108.609,15**					**152.477,52**
2.2.1.2.	02	2018 I	22	POSTO MEDICO DE SANTIAGO MAIOR		2018/01/02	2025/12/31								
2.2.1.2.	03	2018 I	35	REQUALIFICAÇAO DOS POSTOS MEDICOS DO CONCELHO		2018/01/02	2025/12/31								
2.2.1.2.	03	2018 I	35		0102/07010308			27.804,52	170.724,94	108.609,15					142.920,42
2.2.1.2.	03	2018 I	35		0102/07011509			1,00	9.558,10						9.557,10
2.3.				**Segurança e acção sociais**				**20.000,00**	**55.500,00**	**-50.050,00**	**-50.500,00**				**35.500,00**
2.3.2.				**Acção social**				**20.000,00**	**55.500,00**	**-50.050,00**	**-50.500,00**				**35.500,00**
2.3.2.	09	2017 I	40	APOIOS SOCIAIS DIVERSOS	0102/080702	2017/01/02	2025/12/31	20.000,00	55.500,00	-50.050,00	-50.500,00				35.500,00
2.3.2.	11	2017 I	60	CONCLUSAO DO CENTRO COMUNITARIO EM FERREIRA DE CAPELINS		2017/02/16	2025/12/31								
2.4.				**Habitação e servicos colectivos**				**77.504,00**	**183.938,10**	**112.619,70**					**106.434,10**
2.4.1.	01	2018 I	7	PLANOS AÇAO INTEGRADOS PARA AS COMUNIDADES DESFAVORIDAS-EXECUÇAO		2018/01/02	2025/12/31								
2.4.1.	02	2018 I	46	CONCLUSAO DO LOTEAMENTO HABITACIONAL "TAPADA DAS CARAÇAS"		2018/01/02	2025/12/31								
2.4.1.	02	2019 I	11	PROGRAMAS DE APOIO AO ACESSO A HABITAÇAO		2019/01/02	2025/12/31								
2.4.2.				**Ordenamento do território**				**10.000,00**	**58.781,00**						**48.781,00**
2.4.2.	01	2019 I	15	AQUISIÇAO DE TERRENOS	0102/070101	2019/01/02	2025/12/31	10.000,00	58.781,00						48.781,00
2.4.3.				**Saneamento**				**15.501,00**	**44.939,90**	**112.619,70**					**29.438,90**
2.4.3.	04	2017 I	55	CUSTOS FUNCIONAMENTO - SANEAMENTO		2017/01/02	2025/12/31								
2.4.3.	04	2017 I	55		0102/07010601			**5.000,00**							**-5.000,00**
2.4.3.	04	2017 I	55		0102/07011002			10.000,00							-10.000,00
2.4.3.	05	2018 I	30	CONCLUSAO DO SISTEMA DE SANEAMENTO EM BAIXA DE CASAS NOVAS DE MARES		2018/01/02	2025/12/31								
2.4.3.	05	2018 I	30		0102/07010402			1,00	37.539,90	112.619,70					37.538,90

PERÍODO : 2021/01/02 2021/12/31

TOTAL DE ALTERAÇÕES PERMUTATIVAS 47 TOTAL DE ALTERAÇÕES MODIFICATIVAS 2 DO ANO CONTABILISTICO DE 2021

Tipo de Visualização : APENAS AS RUBRICAS ORÇAMENTAIS QUE CONSTAM NA ALTERAÇÃO Identif. Obj. : CLASSIFICADOR FUNCIONAL Tipo de Plano : PLANO PLURIANUAL DE INVESTIMENTOS Tipo de Rubrica : CLASSIFICAÇÃO ORGÂNICA/ECONÓMICA Euros

Objetivo	Número do projeto	Descrição	Classificação	Datas		Pagamentos							Modificação (+/-)
				Inicio	Fim	2021		Períodos seguintes					
[1]	Código Ano Tipo Número [2]	Designação do projeto [3]		[4]	[5]	Dot. atual [6]	Dot. corrigida [7]	2022 [8]	2023 [9]	2024 [10]	2025 [11]	Outros [12]	[13] = [7] - [6]
2.4.3.	01 2021 I 2	REQUALIFICAÇAO DE REDE SANEAMENTO DO CONCELHO		2021/01/02	2025/12/31								
2.4.3.	01 2021 I 2		0102/07011509			500,00	7.400,00						6.900,00
2.4.4.		**Abastecimento de Água**				**12.000,00**	**12.540,00**						**540,00**
2.4.4.	04 2017 I 54	CUSTOS FUNCIONAMENTO - ABASTECIMENTO AGUAS		2017/01/02	2025/12/31								
2.4.4.	04 2017 I 54		0102/07010407			**5.000,00**	**7.000,00**						**2.000,00**
2.4.4.	04 2017 I 54		0102/07010601			5.000,00	2.446,24						-2.553,76
2.4.4.	04 2017 I 54		0102/07011509			2.000,00	3.093,76						1.093,76
2.4.4.	04 2018 I 45	PLANO MUNICIPAL PARA O USO EFICIENTE DA DA EFICIENTE DA AGUA		2018/01/02	2025/12/31								
2.4.4.	01 2019 I 14	SISTEMA DE TELEMETRIA		2019/01/02	2025/12/31								
2.4.4.	01 2021 I 3	REQUALIFICAÇÃO DE REDE DE AGUAS DO CONCELHO		2021/01/02	2025/12/31								
2.4.5.		**Resíduos sólidos**				**30.000,00**	**37.894,20**						**7.894,20**
2.4.5.	03 2017 I 56	CUSTOS FUNCIONAMENTO - RESIDUOS URBANOS		2017/01/02	2025/12/31								
2.4.5.	03 2017 I 56		0102/07010603			**10.000,00**	**31.394,20**						**21.394,20**
2.4.5.	03 2017 I 56		0102/07011002			15.000,00	6.500,00						-8.500,00
2.4.5.	03 2017 I 56		0102/07011509			5.000,00							-5.000,00
2.4.6.		**Protecção do meio ambiente e conservação da natureza**				**10.003,00**	**29.783,00**						**19.780,00**
2.4.6.	06 2018 I 42	CENTRO DE RECOLHA OFICIAL DE ANIMAIS COMP.DE ALANDROAL		2018/01/02	2025/12/31								
2.4.6.	06 2018 I 42		0102/07011509			1,00	501,00						500,00
2.4.6.	01 2018 I 36	PARQUES INFANTIS		2018/01/02	2025/12/31								
2.4.6.	01 2018 I 36		0102/07010405			**5.000,00**							**-5.000,00**
2.4.6.	01 2018 I 36		0102/07011504			1,00	5.601,00						5.600,00
2.4.6.	01 2018 I 36		0102/07011509			1,00	23.681,00						23.680,00
2.4.6.	01 2019 I 10	REQUALIFICAÇAO DO CEMITERIO DO ALANDROAL		2019/01/02	2025/12/31								
2.4.6.	01 2019 I 10		0102/07010412			5.000,00							-5.000,00
2.4.6.	04 2021 I 1	PLATAFORMA DE POSIÇAO BIO-RESIDUOS		2021/01/02	2021/12/31								
2.5.		**Servicos culturais, recreativos e religiosos**				**424.691,00**	**694.826,62**	**123.183,89**					**270.135,62**
2.5.1.		**Cultura**				**424.690,00**	**688.725,62**	**123.183,89**					**264.035,62**
2.5.1.	01 2018 I 20	FINALIZAÇAO DA BIBLIOTECA MUNICIPAL		2018/01/02	2025/12/31								
2.5.1.	02 2018 I 37	PATRIMONIO CULTURAL		2018/01/02	2025/12/31								
2.5.1.	02 2018 I 37		0102/07010308			**5.000,00**							**-5.000,00**
2.5.1.	02 2018 I 37		0102/07011203			1,00	18.451,00						18.450,00
2.5.1.	02 2019 I 12	REQUALIFICAÇAO, EQUIPAMENTOS E EDIFICIOS MUNICIPAIS		2019/01/02	2025/12/31								
2.5.1.	02 2019 I 12		0102/07010308			5.000,00							-5.000,00
2.5.1.	02 2019 I 9	INTERVENÇOES EM PATRIMONIO		2019/01/02	2025/12/31								
2.5.1.	02 2019 I 9		0102/07010308			**174.688,00**	**188.153,50**						**13.465,50**
2.5.1.	02 2019 I 9		0102/07011509			1,00	40.591,00						40.590,00
2.5.1.	01 2020 I 1	CENTROS DE ACOLHIMENTO DO CONCELHO DO ALANDROAL		2020/01/02	2025/12/31								
2.5.1.	01 2020 I 1		0102/07010308			240.000,00	441.530,12	123.183,89					201.530,12
2.5.3.		**Outras actividades cívicas e religiosas**				**1,00**	**6.101,00**						**6.100,00**
2.5.3.	01 2019 I 13	CENTRO COMUNITARIO DE ALANDROAL		2019/01/02	2025/12/31								
2.5.3.	01 2019 I 13		0102/07011509			1,00	6.101,00						6.100,00
3.		**Funções económicas**				**3.946.315,72**	**4.179.258,72**	**784.649,67**	**359.087,77**				**232.943,00**
3.1.	01 2019 I 16	PISTAS DE PESCA		2019/01/02	2025/12/31								
3.2.		**Indústria e energia**				**35.000,00**	**36.900,00**						**1.900,00**
3.2.1.		**ILUMINAÇÃO PÚBLICA**				**5.000,00**							**-5.000,00**
3.2.1.	04 2017 I 38	ELETRIFICAÇOES NO CONCELHO		2017/01/02	2025/12/31								
3.2.1.	02 2018 I 15	ESTRATEGIA DE EFICIENCIA ENERGETICA DO ALENTEJO CENTRAL		2018/01/02	2031/12/31								
3.2.1.	03 2018 I 16	EDIFICIOS MUNICIPAIS		2018/01/02	2025/12/31								
3.2.1.	03 2018 I 16		0102/07010404			5.000,00							-5.000,00
3.2.2.		**REDE VIÁRIA E SINALIZAÇÃO**				**30.000,00**	**36.900,00**						**6.900,00**

PERÍODO : 2021/01/02 2021/12/31

TOTAL DE ALTERAÇÕES PERMUTATIVAS 47 TOTAL DE ALTERAÇÕES MODIFICATIVAS 2 DO ANO CONTABILISTICO DE 2021

Tipo de Visualização : APENAS AS RUBRICAS ORÇAMENTAIS QUE CONSTAM NA ALTERAÇÃO Identif. Obj. : CLASSIFICADOR FUNCIONAL Tipo de Plano : PLANO PLURIANUAL DE INVESTIMENTOS Tipo de Rubrica : CLASSIFICAÇÃO ORGÂNICA/ECONÓMICA Euros

Objetivo	Número do projeto	Descrição	Classificação	Datas		Pagamentos						Modificação (+/-)
				Inicio	Fim	2021		Períodos seguintes				
[1]	Código Ano Tipo Número [2]	Designação do projeto [3]		[4]	[5]	Dot. atual [6]	Dot. corrigida [7]	2022 [8]	2023 [9]	2024 [10]	2025 [11]	Outros [12]	[13] = [7] - [6]
3.2.2.	01 2018 I 41	SINALIZAÇAO TURISTICA INTELIGENTE		2018/01/02	2025/12/31								
3.2.2.	01 2018 I 41		0102/07010409			30.000,00	36.900,00						6.900,00
3.3.		**Transportes e comunicações**				**362.003,00**	**1.819.687,37**	**-56.861,75**	**-79.904,32**				**1.457.684,37**
3.3.1.		**Transportes rodoviários**				**362.003,00**	**1.819.687,37**	**-56.861,75**	**-79.904,32**				**1.457.684,37**
3.3.1.	04 2017 I 43	REQUALIFICAÇAO URBANA DE ARRUAMENTOS E ESPAÇOS PEDONAIS		2017/01/02	2025/12/31								
3.3.1.	04 2017 I 43		0102/07010401			1,00	270.501,00						270.500,00
3.3.1.	04 2017 I 43		0102/07011509			1,00	33.581,00						33.580,00
3.3.1.	02 2017 I 57	CONSERVAÇAO E REPARAÇAO DE VIAS E ARRUAMENTOS EXISTENTES E SINALIZAÇAO TRANSITO		2017/01/02	2025/12/31								
3.3.1.	02 2017 I 57		0102/07010401			30.000,00	897.888,20	46.946,67	-58.371,80				867.888,20
3.3.1.	02 2017 I 57		0102/07010408			5.000,00	45.000,00						40.000,00
3.3.1.	02 2017 I 57		0102/07010409			7.000,00	18.796,97						11.796,97
3.3.1.	02 2017 I 57		0102/07011509			20.000,00	32.700,00		-21.532,52				12.700,00
3.3.1.	02 2018 I 47	INSTRUMENTOS FINANCEIROS PARA REABILITAÇAO E REVITALIZAÇÃO URBANOS-OBRAS		2018/01/02	2025/12/31								
3.3.1.	01 2019 I 3	MELHORIA DA MOBILIDADE URBANA E SEGURANÇA RODOVIARIA DO CONCELHO DE ALANDROAL		2019/01/02	2025/12/31								
3.3.1.	01 2019 I 3		0102/07010401			**300.000,00**	**456.881,20**	**-103.808,42**					**156.881,20**
3.3.1.	01 2019 I 3		0102/07011509			1,00	64.339,00						64.338,00
3.4.		**Comércio e turismo**				**3.549.311,72**	**2.276.129,65**	**684.893,16**	**438.992,09**				**-1.273.182,07**
3.4.2.		**Turismo**				**3.549.311,72**	**2.276.129,65**	**684.893,16**	**438.992,09**				**-1.273.182,07**
3.4.2.	01 2018 I 13	LINHA DE APOIO A VALORIZAÇAO TURISTICA DO INTERIOR		2018/01/02	2025/12/31								
3.4.2.	02 2018 I 24	FORTALEZAS ABALUARTADAS - JUROMENHA		2018/01/02	2025/12/31								
3.4.2.	02 2018 I 24		0102/07010308			**2.471.819,00**	**1.161.306,31**	**185.702,22**	**438.992,09**				**-1.310.512,69**
3.4.2.	02 2018 I 24		0102/07011509			1,00	301,00						300,00
3.4.2.	04 2018 I 40	CENTRO INTERPRETATIVO ENDOVELICO		2018/01/02	2025/12/31								
3.4.2.	03 2018 I 8	RDC-LA -ROTAS E DESENVOLVIMENTO CULTURAL LAGO ALQUEVA		2018/01/02	2025/12/31								
3.4.2.	01 2019 I 1	CENTRO INTERPRETATIVO - CASTELO DE ALANDROAL		2019/01/02	2025/12/31								
3.4.2.	01 2019 I 1		0102/07010308			**330.770,60**	**52.343,97**	**499.190,94**					**-278.426,63**
3.4.2.	01 2019 I 1		0102/07011509			1,00	29.161,00						29.160,00
3.4.2.	03 2019 I 4	PRAIAS FLUVIAIS		2019/01/02	2025/12/31								
3.4.2.	03 2019 I 4		0102/07010401			610.430,68	845.181,76						234.751,08
3.4.2.	04 2019 I 5	REQUALIFICAÇAO DOS APOIOS NAUTICOS DA PRAIA DE JUROMENHA		2019/01/02	2025/12/31								
3.4.2.	05 2019 I 6	CRIAÇAO E DINAMIZAÇAO DA REDE DE INFRAESTRURAS PARA O AUTOCARAVANISMO		2019/01/02	2025/12/31								
3.4.2.	05 2019 I 6		0102/07010401			**136.288,44**	**143.554,61**						**7.266,17**
3.4.2.	05 2019 I 6		0102/07011509			1,00	44.281,00						44.280,00
3.4.2.	06 2019 I 7	PROJECTOS EM PARCERIA -ATLA		2019/01/02	2025/12/31								
3.5.		**Outras funções económicas**				**1,00**	**46.541,70**	**156.618,26**					**46.540,70**
3.5.	04 2018 I 43	PACTO DE AUTARCAS-COMPROMISSO PARA AS ENERGIAS SUSTENTAVEIS LOCAIS		2018/01/02	2025/12/31								
3.5.	01 2018 I 1	VIVEIROS DE EMPRESAS/CENTRO DE ACOLHIMENTO EMPRESARIAL		2018/01/02	2025/12/31								
3.5.	01 2018 I 1		0102/07010308			1,00	46.541,70	156.618,26					46.540,70
3.5.	02 2018 I 23	PROVERE - ALQUEVA		2018/01/02	2025/12/31								
3.5.	01 2019 I 17	AREA DE ACOLHIMENTO INDUSTRIAL		2019/01/02	2025/12/31								
4.		**Outras funções**				**1.210.771,15**	**250.556,33**	**29.154,21**	**-44.855,22**	**65.897,82**	**65.897,82**		**-960.214,82**
4.1.		**Operações da dívida autárquica**				**1.002.189,42**	**46.743,73**	**65.897,82**	**65.897,82**	**65.897,82**	**65.897,82**		**-955.445,69**
4.1.	02 2017 I 52	PLANO DE AMORTIZAÇAO FAM		2017/01/02	2036/12/31								
4.1.	02 2017 I 52		0103/10060312			955.518,42		65.897,82	65.897,82	65.897,82	65.897,82		-955.518,42
4.1.	01 2017	**PLANO DE AMORTIZAÇÃO DE EMPRÉTIMOS**				**46.671,00**	**46.743,73**						**72,73**
4.1.	0112 2017 I 45	EMP Nº 9015003388491 - CGD		2002/12/03	2022/12/31								

PERÍODO : 2021/01/02 2021/12/31

TOTAL DE ALTERAÇÕES PERMUTATIVAS 47 TOTAL DE ALTERAÇÕES MODIFICATIVAS 2 DO ANO CONTABILISTICO DE 2021

Tipo de Visualização : APENAS AS RUBRICAS ORÇAMENTAIS QUE CONSTAM NA ALTERAÇÃO Identif. Obj. : CLASSIFICADOR FUNCIONAL Tipo de Plano : PLANO PLURIANUAL DE INVESTIMENTOS Tipo de Rubrica : CLASSIFICAÇÃO ORGÂNICA/ECONÓMICA Euros

Objetivo	Número do projeto			Descrição	Classificação	Datas		Pagamentos						Modificação (+/-)
						Inicio	Fim	2021		Periodos seguintes				
[1]	Código [2]	Ano Tipo Número [2]		Designação do projeto [3]		[4]	[5]	Dot. atual [6]	Dot. corrigida [7]	2022 [8]	2023 [9]	2024 [10]	2025 [11]	Outros [12]	[13] = [7] - [6]
4.1.	0113	2017 I 46		EMP Nº 9015004000791 - CGD	0103/10060305	2004/12/15	2024/12/31	1.979,00	1.980,10						1,10
4.1.	0114	2017 I 47		EMP Nº 9140013635491 - CGD	0103/10060306	2004/09/30	2024/12/31	36.709,00	36.776,93						67,93
4.1.	0116	2017 I 49		EMP Nº 9015004439891 - CGD (EXCECIONADO)		2005/07/15	2025/12/31								
4.1.	0118	2017 I 51		EMP Nº 9015005108491 - CGD	0103/10060309	2006/11/21	2026/12/31	7.983,00	7.986,70						3,70
4.1.	0119	2017 I 66		EMP Nº 1739612830007 - BPI		2017/01/02	2025/12/31								
4.1.	01	2020 I 3		EMPRESTIMO BEI		2020/05/01	2035/05/31								
4.3.				**Diversas não especificadas**				**208.581,73**	**203.812,60**	**-36.743,61**	**-110.753,04**				**-4.769,13**
4.3.	01	2017 I 63		CONTRIBUIÇAO PARA FAM		2017/01/02	2025/12/31								
4.3.	07	2017 I 58		CUSTOS DE FUNCIONAMENTO DO MUNICIPIO		2017/01/02	2025/12/31								
4.3.	07	2017 I 58			0102/070101			**20.000,00**			**-20.402,00**				**-20.000,00**
4.3.	07	2017 I 58			0102/070107			14.256,00	19.424,58		-9.356,10				5.168,58
4.3.	07	2017 I 58			0102/070108			14.400,00	15.507,57		-14.689,44				1.107,57
4.3.	07	2017 I 58			0102/070109			5.000,00	7.600,00						2.600,00
4.3.	07	2017 I 58			0102/07011002			5.000,00	9.151,02						4.151,02
4.3.	07	2017 I 58			0102/07011202			1,00	501,00						500,00
4.3.	07	2017 I 58			0102/07011504			10.000,00							-10.000,00
4.3.	07	2017 I 58			0102/07011509			65.000,00	102.931,00	-36.743,61	-66.305,50				37.931,00
4.3.	07	2017 I 58			0102/110202			1.500,00	500,00						-1.000,00
4.3.	02	2017 I 19		CIMAC - COMUNIDADE INTERMUNICIPAL ALENTEJO CENTRAL	0102/0805010302	2017/01/02	2025/12/31	73.423,73	43.657,73						-29.766,00
4.3.	02	2017 I 62		POLIDESPORTIVO EM HORTINHAS		2017/01/02	2025/12/31								
4.3.	03	2018 I 2		MODERNIZAÇÃO -AC2020		2018/01/02	2025/12/31								
4.3.	03	2018 I 2			0102/070108			1,00	4.539,70						4.538,70
4.3.	04	2018 I 11		WI-FI TURISMO@ALANDROAL		2018/01/02	2025/12/31								
4.3.	05	2018 I 38		REMODELAÇAO DOS ESTALEIROS MUNICIPAIS		2018/01/02	2025/12/31								
							Total :	6.294.361,39	6.168.856,22	2.539.036,58	-584.122,46				-125.505,17

Em 20 de Abril de 2020

O Presidente da Camara, _____

Aprovada em reunião de _____

Os Vereadores:

0156

Município de Alandroal

ALANDROAL

OPERAÇÕES DE TESOURARIA

www.cm-alandroal.pt

ENTIDADE	OPERAÇÕES DE TESOURARIA	DATA	ANO	PAGINA
MUN. ALANDROAL	PERÍODO : 2020/01/01 a 2020/12/31	2022/04/06	2020	1

CÓDIGO CONTA	TERCEIRO	DESIGNAÇÃO	SALDO DA GERÊNCIA ANTERIOR		MOVIMENTO ANUAL		SALDO PARA A GERÊNCIA SEGUINTE	
			DEVEDOR	CREDOR	DEBITO	CREDITO	DEVEDOR	CREDOR
24		Estado e outros entes públicos		37.367,55	37.416,16	187,50		138,89
24.2		Retenção de impostos sobre rendimentos		37.228,66	37.416,16	187,50		
24.2.9		Outras retenções		37.228,66	37.416,16	187,50		
24.2.9.1		Ots a extinguir		37.228,66	37.416,16	187,50		
24.2.9.1.1		IRS Dependente -OT		18.457,00	18.457,00			
24.2.9.1.2		IRS Independente -OT		18.771,66	18.959,16	187,50		
24.9		Outras tributações		138,89				138,89
24.9.9		Outros extintos		138,89				138,89
27		Outras contas a receber e a pagar		57.371,49	69.040,65	69.344,76		57.675,60
27.7		Cauções		57.370,44	62.496,65	62.371,65		57.245,44
27.7.1		Recebidas de terceiros		57.370,44	62.496,65	62.371,65		57.245,44
27.7.1.1		Exigível até 12 meses		1.583,75	125,00			1.458,75
27.7.1.1.1		Recebidas de clientes utentes e contribuintes		1.583,75	125,00			1.458,75
27.7.1.1.1.1		CAUÇÕES DE LOTEAMENTO E OBRA		750,00	125,00			625,00
	1935	ANA MARGARIDA FIALHO ROMA		125,00				125,00
	2302	HÉLIO FERNANDO FIALHO ROMA		125,00				125,00
	3156	VERA MARIA MENDES FAUSTINO		125,00				125,00
	3160	HELDER RICARDO COELHO ROSADO		125,00				125,00
	3161	JANUÁRIO JOSÉ CALADO ROSADO		125,00				125,00
	3198	ALMERINDO JOAQUIM BALIXA PASSOS		125,00	125,00			
27.7.1.1.1.3		CAUÇÕES DE ÀGUA		833,75				833,75
	21	MANUEL VITORINO SOZINHO RAMALHO		2,50				2,50
	47	EDP DISTRIBUIÇÃO SA		1,25				1,25
	61	ESTAÇÃO DE SERVIÇO BP DE MANUEL PEREIRA ROSÁRIO MARTINS		1,25				1,25
	74	FIGUEIREDO & PASSINHAS, LDA		1,25				1,25
	108	CARLOS MANUEL AFONSO GOMES		1,25				1,25
	179	ANTÓNIO JOSUÉ VARANDAS FIALHO		1,25				1,25
	229	SANTA CASA DA MISERICÓRDIA DE ALANDROAL		1,25				1,25
	340	PANIFICADORA CARDOSO, UNIPESSOAL, LDA		1,25				1,25
	377	GRAZINA E GRAZINA, CONTRUÇÕES, L.DA		1,25				1,25
	386	MANUEL DA GRAÇA FIALHO		1,25				1,25
	415	JOAQUIM INACIO GUISO VARANDAS		1,25				1,25
	454	MARTA CRISTINA SIMOES DA SILVA PATACAO RODRIGUES		1,25				1,25
	461	ANA GALHANAS BENAVIDES		1,25				1,25
	464	JOSE MANUEL MOREIRA ROSADO		1,25				1,25
	494	MANUEL JOAQUIM GOMES CABRIL		1,25				1,25
	497	PATRÍCIA ALEXANDRA GUIMARAES ROSA SPINOLA		1,25				1,25
	504	PAULA ALEXANDRA ALMEIDA DA CUNHA ALVES		2,50				2,50
	506	ELISABETE DE JESUS DOS PASSOS GALHARDAS		1,25				1,25
	527	VITOR MANUEL FERREIRA SIMÕES ROSA		1,25				1,25
	576	ARS ALENTEJO, IP - ACES ALENTEJO CENTRAL		1,25				1,25
	583	CENTRO SOCIAL PAROQUIAL DE ALANDROAL		1,25				1,25
	585	MANUEL MARCELINO PATRAO NABAIS		1,25				1,25
	592	GUARDA NACIONAL REPUBLICANA-CARI-DIRECÇAO RECURSOS FINANCEIROS		1,25				1,25
	616	JACINTO MARTINS CEBOLA BEXIGA		1,25				1,25
	643	JOAQUINA CARDOSO PROENÇA		1,25				1,25
	677	OLGA MARIA PAULO ALVES MEIRA POLIDO		1,25				1,25
	678	Câmara Municipal Alandroal		1,25				1,25
	679	CARLOS ALBERTO ALMEIDA LOPES		1,25				1,25
	680	ELSA DA GRAÇA NOBRE BALIXA		1,25				1,25
	681	ADÉRITO ANTÓNIO ROQUE BIA		1,25				1,25
	682	FLORBELA MARIA RASTEIRO COELHO		1,25				1,25
	690	ANTONIO MANUEL ROMA FITAS ROSA		1,25				1,25
	691	MANUEL JOSÉ MELO PIRES MIGUEL		1,25				1,25
	692	MARIA DO ROSÁRIO MIRA NOBRE ALMEIDA MORGADO		2,50				2,50
	693	Manuel Inacio Matos Pais		1,25				1,25
	694	JOAQUIM MARIANO MOREIRA		1,25				1,25
		A TRANSPORTAR ...		38.951,30	37.541,16	187,50		1.597,64

ENTIDADE	OPERAÇÕES DE TESOURARIA	DATA	ANO	PAGINA
MUN. ALANDROAL	PERÍODO : 2020/01/01 a 2020/12/31	2022/04/06	2020	2

CÓDIGO CONTA	TERCEIRO	DESIGNAÇÃO	SALDO DA GERÊNCIA ANTERIOR		MOVIMENTO ANUAL		SALDO PARA A GERÊNCIA SEGUINTE	
			DEVEDOR	CREDOR	DEBITO	CREDITO	DEVEDOR	CREDOR
		TRANSPORTE ...		38.951,30	37.541,16	187,50		1.597,64
	695	FRANCISCA MARIA RAMALHO		1,25				1,25
	696	VITORIA BELEM MENDES		1,25				1,25
	697	INACIO DOMINGOS ROCHA MOREIRA		1,25				1,25
	698	ANTÓNIO JOÃO RODRIGUES CARITAS		1,25				1,25
	699	MANUEL ANTONIO MUNHAO CAMELO		1,25				1,25
	700	MARIA CLARA CALEÇO FONTAINHAS CABAÇO		1,25				1,25
	701	MARIA JESUS DA LAGOA COELHO		1,25				1,25
	702	MARIANA CUNHA GONÇALVES TEIXEIRA		2,50				2,50
	703	JOSE JOAO CARDOSO ALVES		1,25				1,25
	704	MARIANA VELADAS MANCHA		1,25				1,25
	705	MARIA INÊS SERRANO, UNIPESSOAL LDª		1,25				1,25
	706	MARIANA DE JESUS MARAT ROQUE RAPOSO		1,25				1,25
	707	OLINDA ROSA MITRA		1,25				1,25
	708	ISIDORO JOSE COSTA		1,25				1,25
	709	MANUEL JOãO CHILRA DA SILVA		1,25				1,25
	710	CASA DE TERENA-MARIA DA CONCEIÇÃO PAIS PIMENTA DE CASTRO		1,25				1,25
	711	JOAQUIM LUIS CARRONHA		1,25				1,25
	712	MARIA DE FATIMA DA SILVA PATEIRO ROQUE		1,25				1,25
	713	CARLOS ALBERTO CARVALHO MIRA		1,25				1,25
	715	ARNALDO CLEMENTE DE JESUS ALMAS		1,25				1,25
	716	FRANCISCO INÁCIO RAMALHO DA SILVA		1,25				1,25
	717	ANTONIO MANUEL PARREIRA JAULINO		1,25				1,25
	720	PAULA CRISTINA LOPES ROSÁRIA SANTANA		1,25				1,25
	721	PETER JOHN BERNTHAL		1,25				1,25
	723	A CHOUPANA		1,25				1,25
	724	LIGIA ALCAIDE FERNANDES MOURÃO		1,25				1,25
	725	NUNO MANUEL ROMA PEREIRA		1,25				1,25
	726	MARGARIDA ROSA SUSANA PICANÇO		1,25				1,25
	727	SNAK-BAR EN-CHARCA, LDª		1,25				1,25
	728	CIDALIA DO CARMO SANTOS DA SILVA		1,25				1,25
	729	GERTRUDES DA CONCEIÇAO ROSADO		1,25				1,25
	730	VITALINO JOSE MOREIRA PADILHA		1,25				1,25
	731	ANA CRISTINA FERRO RODRIGUES GORDICHO PEREIRA MIRA		1,25				1,25
	732	Agencia Funeraria Moreira E Franco, Unipessoal		1,25				1,25
	733	JOSE MANUEL M.P.VALENTIM		1,25				1,25
	734	JOSE GONÇALVES QUEIROGA BRANCO		1,25				1,25
	735	HELDER MANUEL GIL DIAS		1,25				1,25
	736	HUGO FILIPE LOURENÇO RODRIGUES SIMPLICIO		1,25				1,25
	737	RUI MANUEL MENDES CRISTO		3,75				3,75
	738	FRANCISCO ANTÓNIO PAULISTA		1,25				1,25
	739	ELISABETE DA CONCEIÇÃO MENDES PICANÇO		3,75				3,75
	740	JOAQUIM RIBEIRO CALADO ROMÃO		1,25				1,25
	750	FRANCISCO ANTÓNIO BARRADAS SANTANA		1,25				1,25
	751	FRANCISCO JOSE ANDRADE GALHANAS		1,25				1,25
	754	JOAO ANTONIO SERRA LICA		1,25				1,25
	756	MARIA FERNANDA DE CARVALHO SOARES CORREIA		1,25				1,25
	757	FILIPA EZEQUIEL INACIO SALES VIEIRA		1,25				1,25
	759	ANTONIO JOSE MENDES CARDOSO		1,25				1,25
	761	ANTONIO DA SILVA CARVALHO		1,25				1,25
	764	SOFIA EDUARDA CAMOES ROMA BALSANTE		1,25				1,25
	765	JOAQUIM RODRIGUES ROSADO		1,25				1,25
	768	ANTONIA VICENCIA RAMALHO JULIO		1,25				1,25
	775	MARIA DE JESUS DA LAGOA ROSADO ESTURRICA		1,25				1,25
	776	JOSE FULGENCIO OLIVEIRA CODICES		1,25				1,25
	777	TRIF VLADIMIR AVRAM		1,25				1,25
	781	HENRIQUE ANTONIO DOS SANTOS GOUVEIA		1,25				1,25
		A TRANSPORTAR ...		38.951,30	37.541,16	187,50		1.597,64

ENTIDADE	OPERAÇÕES DE TESOURARIA	DATA	ANO	PAGINA
MUN. ALANDROAL	PERÍODO : 2020/01/01 a 2020/12/31	2022/04/06	2020	9

CÓDIGO CONTA	TERCEIRO	DESIGNAÇÃO	SALDO DA GERÊNCIA ANTERIOR		MOVIMENTO ANUAL		SALDO PARA A GERÊNCIA SEGUINTE	
			DEVEDOR	CREDOR	DEBITO	CREDITO	DEVEDOR	CREDOR
		TRANSPORTE ...		38.951,30	37.541,16	187,50		1.597,64
	782	FELICIANA MARIA RAMALHO CONCHINHA		1,25				1,25
	784	VICENCIA RITA BUSCA ROSADO DIMAS		1,25				1,25
	789	NUNO MANUEL DA SILVA RAMALHO		1,25				1,25
	793	PEDRO MANUEL ESPADANAL DE MELO		1,25				1,25
	796	ANTONIA MARIA DA SILVA RAMALHO COELHO		1,25				1,25
	798	LUISA ALDINA LOPES LEITAO FIGUEIRA		2,50				2,50
	803	PAULO JORGE PALHINHAS MOURA		1,25				1,25
	804	MARIA DA NAZARÉ VELEZ SALGADO		1,25				1,25
	809	FERNANDO ROCHA MOREIRA		1,25				1,25
	810	LEOCÁDIA ROSA RAMALHO RAINHO		1,25				1,25
	813	ANTONIO ROMAO FAUSTINO POTRA		1,25				1,25
	815	CARLOS JORGE FAUSTINO GOMES		1,25				1,25
	816	MANUEL JOSE RESPEITA		1,25				1,25
	817	ANTONIO MARIA FRANCO		1,25				1,25
	1324	IRENE MARIA CANDEIAS T. GAMA HIGGS		1,25				1,25
	1325	MIGUEL JOAQUIM NUNES		1,25				1,25
	1326	MARIA AURELIA SANTANA		1,25				1,25
	1327	GRACINDA BOANOVA ROCHA FIALHO MOURINHA		1,25				1,25
	1329	JOSÉ ANTÓNIO PARREIRA CAPUCHO		1,25				1,25
	1330	SERGIO FILIPE DOS SANTOS ALMEIDA		1,25				1,25
	1334	JOSE JOAQUIM NOBRE ROQUE		1,25				1,25
	1335	OTTO FRIEDMAN ROLAND RABITZSCH		1,25				1,25
	1341	MANUEL FRANCISCO CHILRA COSTA		2,50				2,50
	1343	FRANCISCO RATO MIRA GROSSO		1,25				1,25
	1344	LUIS MANUEL ROSA FONTES		2,50				2,50
	1347	JOANA MARIA CRISTO		2,50				2,50
	1352	RUI JOSE RAMALHO CANELHAS		1,25				1,25
	1353	ANTONIO JOSE MENDES VALENTIM		1,25				1,25
	1354	ANTONIO JOSE BATISTA PEREIRA		1,25				1,25
	1357	MARIA DO CEU OLIVEIRA B. GALHARDAS		1,25				1,25
	1359	DOMINGOS MANUEL MITRA DA SILVA		1,25				1,25
	1360	PETER MICHAEL BIBERSTEIN		1,25				1,25
	1367	MANUEL LUIS GOMES DE CARVALHO		1,25				1,25
	1368	MANUEL DA FELICIDADE ROSADO CAEIRO		1,25				1,25
	1369	NATALIA MARTINS CHILRITO		1,25				1,25
	1370	ALEXANDRA ISABEL DE LAMARESSILVA VIDAL PINHEIRO		1,25				1,25
	1373	HENRIQUE JOAO SANTANA		1,25				1,25
	1374	SERGIO ALEXANDRE DO CARMO TOMAZ		1,25				1,25
	1375	DEODATA MARIA GOMES		1,25				1,25
	1377	GERTRUDES BATISTA RAMALHO		1,25				1,25
	1378	INACIO JOSE RAMALHO GALHETAS		1,25				1,25
	1384	JOSE MANUEL RAMALHO MENDES		1,25				1,25
	1385	LUZIA GRAVE POTRA FRANCO		1,25				1,25
	1386	ANTONIO DO NASCIMENTO PACIFICO DA CRUZ		1,25				1,25
	1387	LEONARDO MANUEL SOUSA GALHARDO		1,25				1,25
	1388	ANTONIO MANUEL VELEZ CLAREU		1,25				1,25
	1392	FERNANDO JOSE ROLHAS CABAÇO		1,25				1,25
	1393	ZELIA MARIA SOLAS ROSA		1,25				1,25
	1394	JOSE MANUEL RODRIGUES COSTA		1,25				1,25
	1396	MARIA VITORIA ROSADO FANECA RAINHO		1,25				1,25
	1399	PETER JOHN BERNTHAL		1,25				1,25
	1400	RICARDO JOSE DAMASIO PACIFICO		1,25				1,25
	1401	JOSé MANUEL BICHO REI		1,25				1,25
	1402	EMILIA AIRES OLIVEIRA DA RESSURREIÇÃO		1,25				1,25
	1410	MANUEL NEVES ROSADO		1,25				1,25
	1415	CATARINA ROSA ZORRINHO		1,25				1,25
	1417	JOAQUIM JOSE ESPIGUINHA GALHARDAS		2,50				2,50
		A TRANSPORTAR ...		38.951,30	37.541,16	187,50		1.597,64

ENTIDADE	OPERAÇÕES DE TESOURARIA	DATA	ANO	PAGINA
MUN. ALANDROAL	PERÍODO : 2020/01/01 a 2020/12/31	2022/04/06	2020	4

CÓDIGO CONTA	TERCEIRO	DESIGNAÇÃO	SALDO DA GERÊNCIA ANTERIOR		MOVIMENTO ANUAL		SALDO PARA A GERÊNCIA SEGUINTE	
			DEVEDOR	CREDOR	DEBITO	CREDITO	DEVEDOR	CREDOR
		TRANSPORTE ...		38.951,30	37.541,16	187,50		1.597,64
	1418	ANTONIO DE JESUS VARANDAS GALHETAS		2,50				2,50
	1419	ANTONIO JOSE PIRES		1,25				1,25
	1420	VICTOR MANUEL RAMALHO REBOCHO		1,25				1,25
	1421	MARIA JOAQUINA MOREIRA FERREIRA FERNANDES		1,25				1,25
	1422	MARIA PIEDADE PALMA NUNES CORREIA ROBERTO		1,25				1,25
	1425	ANGELICA MARIA ROSADO COELHO NUNES		1,25				1,25
	1430	CLAUDIO ANTONIO LUZ DE OLIVEIRA		1,25				1,25
	1432	ANTONIO MANUEL BELEM MOREIRA		1,25				1,25
	1435	FRANCISCO MANUEL SILVA SERRA		1,25				1,25
	1436	JOSEFA VIOLANTE RASTEIRO		1,25				1,25
	1437	IDALINA JOSEFA PATEIRO NUNES		1,25				1,25
	1438	INOCENCIA DA CONCEIÇÃO PATITA		2,50				2,50
	1444	FRANCISCO JOSE DUARTE MONSANTO		1,25				1,25
	1445	JORGE MANUEL CASACA FREIRE		1,25				1,25
	1449	HENRIQUE MENDES CAEIRO PINTO		1,25				1,25
	1450	VITÓRIA VALENTE MIRA ARRIFES		1,25				1,25
	1452	MARIA ROQUES DE JESUS		1,25				1,25
	1453	MANUEL FRANCISCO RAMALHO		1,25				1,25
	1456	MARIA DA PIEDADE ALMEIDA CARRAÇO MONTEIRO		1,25				1,25
	1458	JOÃO NUNO PINTO MIRANDA GARCIA		1,25				1,25
	1460	Ana Rosa Neves Romeiro		1,25				1,25
	1465	ANTONIO JOAO VELADAS GALRITO		1,25				1,25
	1469	LUISA FERNANDA RAMOS PINTO		2,50				2,50
	1480	MANUEL JOAQUIM DA ROSA VALENTE		1,25				1,25
	1481	INáCIO JOSé FORTES		1,25				1,25
	1482	JOAO FRANCISCO RAMALHO PAIS		2,50				2,50
	1494	JOSE JOAQUIM GONÇALO CATITA		1,25				1,25
	1497	PIRÂMIDES DE SÃO PEDRO, LDA.		1,25				1,25
	1501	ANTONIO JEREMIAS BRIOA NABAIS		6,25				6,25
	1502	MARIA JOAQUINA BRITO DA SILVA		1,25				1,25
	1505	MARIA MARGARIDA BOTO PIMENTEL AMARO		1,25				1,25
	1507	CARLOS ALBERTO FONSECA NEVES		1,25				1,25
	1513	MARIA JOAO DA SILVA DIAS		1,25				1,25
	1514	ROSA ISABEL BAILIM GRAZINA		2,50				2,50
	1517	ALTINO JOSE MOREIRA CAVACAS		2,50				2,50
	1523	MARIA CLARA ROCHA SARAIVA		1,25				1,25
	1524	ANTONIA ROSA COELHO GOMES		1,25				1,25
	1525	JOSÉ JOAQUIM RAMALHO MAMEDE		1,25				1,25
	1526	MANUEL FRANCISCO FORTES GARCIA		1,25				1,25
	1527	MANUEL JOSE BALHICO VERISSIMO		1,25				1,25
	1528	ROGERIO JOSE RAINHO DE PASSOS		1,25				1,25
	1530	ANTÓNIO DE JESUS MOURINHA MANAGEIRO		1,25				1,25
	1531	JOSE PAULA SOLAS		1,25				1,25
	1532	JOANA MARIA PADILHA		1,25				1,25
	1534	FERNANDO EMANUEL CORREIA		1,25				1,25
	1536	INACIO JOAO BALIXA PERQUILHA		1,25				1,25
	1537	LUIS DO ESPIRITO SANTO SAIAL BELO		1,25				1,25
	1539	INACIO JOSE DA SILVA		1,25				1,25
	1544	ISIDORO JOAQUIM ROSADO TÁTÁ		2,50				2,50
	1550	C.C.A.M. ALTO GUADIANA,CRL		1,25				1,25
	1551	SONIA CRISTINA LARANJINHO NOBRE		1,25				1,25
	1552	FELICIDADE DA CONCEIÇAO PATULEIA		1,25				1,25
	1557	ANTÓNIO GOMES FOLQUES PERES		1,25				1,25
	1558	BENILDE PAULA ROQUE BIA		1,25				1,25
	1559	FRANCISCO GRAZINA RAINHO		1,25				1,25
	1563	MARIA JOANA MENDES		1,25				1,25
	1566	ANTONIA JOAQUINA SERRA MITRA		1,25				1,25
		A TRANSPORTAR ...		38.951,30	37.541,16	187,50		1.597,64

ENTIDADE	OPERAÇÕES DE TESOURARIA	DATA	ANO	PAGINA
MUN. ALANDROAL	PERÍODO : 2020/01/01 a 2020/12/31	2022/04/06	2020	5

CÓDIGO CONTA	TERCEIRO	DESIGNAÇÃO	SALDO DA GERÊNCIA ANTERIOR		MOVIMENTO ANUAL		SALDO PARA A GERÊNCIA SEGUINTE	
			DEVEDOR	CREDOR	DEBITO	CREDITO	DEVEDOR	CREDOR
		TRANSPORTE ...		38.951,30	37.541,16	187,50		1.597,64
	1569	ISIDRO JOSE ROQUE PICANCO		1,25				1,25
	1571	DIAMANTINO JOSÉ NEVES ROSADO		1,25				1,25
	1572	BARBARA DAS DORES FERREIRA GALHARDAS		1,25				1,25
	1573	JACINTA MARIA GUALDINA		1,25				1,25
	1574	PAULO FRANCISCO FREIRE ROCHA		1,25				1,25
	1575	SITIO FREIRODRIGO CONSTRUÇÕES E DECORAÇÕES, LDª		1,25				1,25
	1576	PAULINO PALMA CARTAS		1,25				1,25
	1578	VICENCIA MARIANA VALERIO		1,25				1,25
	1579	BRITES MARIA RATINHO CASACA FREIRE		1,25				1,25
	1580	MARIA LUISA ROSA GONÇALVES RAMALHO		1,25				1,25
	1581	JOAO PATACHO NINA		1,25				1,25
	1583	ANTONIO MANUEL VELADAS SANTOS SALVADOR		1,25				1,25
	1586	JOSÉ FRANCISCO MENDES FIGUEIRA		1,25				1,25
	1588	ANTONIO MANUEL MOREIRA E SILVA		2,50				2,50
	1589	MARIA INES GRILO		1,25				1,25
	1590	ANTONIO PEREIRA MARTINS		1,25				1,25
	1591	ANTONIO JOÃO SUCIA		1,25				1,25
	1592	FRANCISCO GALVOEIRA ROCHA		1,25				1,25
	1594	CARLA MARIA MARTINS FERREIRA GRANGEIRO		1,25				1,25
	1595	LUISA JOANA PAULISTA		1,25				1,25
	1596	ANTONIO DAVID CONDE FERREIRA PAIVA		1,25				1,25
	1603	JOSE JERONIMO AMARAL MENDES		1,25				1,25
	1604	ASSOCIAÇÃO DO GRUPO DE FORCADOS DO APOSENTO DE ALANDROAL		1,25				1,25
	1605	JOSE MATIAS NEVES BATISTA		1,25				1,25
	1607	JOSÉ INFANTE MOREIRA		1,25				1,25
	1614	CVF - CONSTRUTORA VILA FRANCA,LDª		1,25				1,25
	1615	PERPETUA MARIA CAEIRO		1,25				1,25
	1617	MANUEL JOAO PINTO SANTANA		1,25				1,25
	1618	JOSE MANUEL MARTINS OSORIO		1,25				1,25
	1631	LIDIA FERNANDA CARVALHO PAIS		2,50				2,50
	1632	'kelly'capelas'		1,25				1,25
	1633	JOAQUIM ANTÓNIO BARRADAS POEIRAS		1,25				1,25
	1634	MARIA DE FATIMA DA SILVA PATEIRO ROQUE		1,25				1,25
	1635	NATIVIDADE MARIA CORREIA ROCHA CAEIRO		2,50				2,50
	1636	CARLOS JOSÉ MATOS MAJOR		1,25				1,25
	1637	FELICIDADE MARIA MARTINS		1,25				1,25
	1643	DIRECÇÃO REGIONAL DE AGRICULTURA E PESCAS DO ALENTEJO		1,25				1,25
	1647	Casa de Terena		1,25				1,25
	1658	AGRO-PECUÁRIA BOVIFRISIA, LDª		2,50				2,50
	1659	JOAQUIM DO CARMO RODRIGUES		1,25				1,25
	1661	LUIS MIGUEL SUSANO PICANÇO		1,25				1,25
	1665	CESAR HAMILTON ROSINHA MAGALHAES		1,25				1,25
	1666	NATACHA ISABEL PATACO CALEIRA IMPERIAL PAIVA VIGARIO		1,25				1,25
	1672	ARSENIO PEDRO NINA		1,25				1,25
	1678	JOSE ANTONIO GALHANAS BALTAZAR		2,50				2,50
	1681	MARIA RITA LAPA COELHO		1,25				1,25
	1686	MANUEL CAETANO PERDIGAO GALHANAS		1,25				1,25
	1688	MARIA GERTRUDES DA CONCEIÇÃO		1,25				1,25
	1694	MARIA CATARINA CAMOES GALHARDAS		2,50				2,50
	1695	VICENCIA BOANOVA SOLDADO CARREIRO		1,25				1,25
	1696	NOEMIA CLEMENTE LEITAO		1,25				1,25
	1699	TELMO JOSE TERRA MACIEL MAGALHAES ANDRADE		1,25				1,25
	1702	MARIA ANGÉLICA MIRA ROSADO		1,25				1,25
	1704	LEONOR MARIA RAMALHO LOPES		1,25				1,25
		A TRANSPORTAR ...		38.951,30	37.541,16	187,50		1.597,64

ENTIDADE	OPERAÇÕES DE TESOURARIA	DATA	ANO	PAGINA
MUN. ALANDROAL	PERÍODO : 2020/01/01 a 2020/12/31	2022/04/06	2020	6

CÓDIGO CONTA	TERCEIRO	DESIGNAÇÃO	SALDO DA GERÊNCIA ANTERIOR		MOVIMENTO ANUAL		SALDO PARA A GERÊNCIA SEGUINTE	
			DEVEDOR	CREDOR	DEBITO	CREDITO	DEVEDOR	CREDOR
		TRANSPORTE ...		38.951,30	37.541,16	187,50		1.597,64
	1705	MANUEL JOAO MOURINHA REBOCHO		1,25				1,25
	1706	JOSE BALRAZAR BOIEIRO DA SILVA		2,50				2,50
	1707	ANA BELA PASCOAL XAVIER CIFUENTES		1,25				1,25
	1709	VICENCIA RITA MIRA FAUSTINO		1,25				1,25
	1713	JOAO JOSÉ DA SILVA CHILRA		1,25				1,25
	1714	MARIA DO ROSARIO CORREIA DE OLIVEIRA MORGADO		1,25				1,25
	1715	NARCISA DA SILVA MOREIRA RODRIGUES		1,25				1,25
	1716	ANTONIO JOSE ALFAIATE GOMES		2,50				2,50
	1717	JOSE DUARTE RAMOS PINTO		1,25				1,25
	1719	PAULA ALEXANDRA CALEÇO FONTAINHAS		2,50				2,50
	1724	EMIDIO JOSE ROQUES PISCO		1,25				1,25
	1725	ANTONIO MANUEL FERNANDES RODRIGUES		1,25				1,25
	1726	JOSE CALISTO BIA		2,50				2,50
	1736	TRANSPORTES CARDOSO & PIEDADE, LDª		1,25				1,25
	1737	CATARINA RAMALHO MELRINHO		1,25				1,25
	1738	ROBERTO HENRIQUE DOS SANTOS GÓIS		1,25				1,25
	1739	MARIA DE LOURDES GALHARDAS CORDEIRO		1,25				1,25
	1740	JOSE VALENTIM MARTINS		1,25				1,25
	1742	MARIA DA PIEDADE ALFAIATE BALIXA		1,25				1,25
	1743	MARIA HELENA LOPES RENTE DA SILVA DIAS		1,25				1,25
	1745	FLORBELA MARQUES CUNHA GUERRA		1,25				1,25
	1746	MARIA RITA VALERIO		1,25				1,25
	1747	DULCE MARIA PINTO PISCO		1,25				1,25
	1748	FRANCISCA MARIANA PINTO RAMALHO		1,25				1,25
	1749	JOSÉ INÁCIO MARTINS RAMALHO		1,25				1,25
	1752	CELIA DA CONCEIÇÃO VALENTE REBOCHO DE SOUSA		1,25				1,25
	1754	ALBANO FRANCISCO BELO CARRETAS		1,25				1,25
	1755	ARMANDO AUGUSTO BRANCO		1,25				1,25
	1756	ANTONIO LUIS SARDINHA DIMAS		1,25				1,25
	1757	NUNO MIGUEL LOPES VALENTIM		1,25				1,25
	1758	ODETE DE JESUS AMARO PALMA		1,25				1,25
	1759	JOSE JOAQUIM GONÇALVES		1,25				1,25
	1761	FRANCISCA SERRANO PEREIRA		1,25				1,25
	1762	MANUEL VITOR MONTE DO CARMO		1,25				1,25
	1763	MARIA INACIA MIRA		1,25				1,25
	1764	ANTONIA ROSA DA SILVA ROCHA		1,25				1,25
	1772	FAUSTINO ANTONIO QUEIMADO REBOLA		1,25				1,25
	1773	JOÃO CARLOS ROSADO RAPOSO		1,25				1,25
	1776	ANTONIA VICENCIA CLEMENTE MOREIRA		1,25				1,25
	1783	DIOGO FILIPE NUNES DOS SANTOS LOPES		1,25				1,25
	1785	MARIA LUISA FERNANDES		1,25				1,25
	1787	MARCELINA ROSA SOLDADO		1,25				1,25
	1788	TANIA CRISTINA PISCO POSTIÇO PACHECO		1,25				1,25
	1793	LEONEL DA CONCEIÇÃO NOBRE ROCHA		1,25				1,25
	1794	ANTONIO JOSE RAMALHO		1,25				1,25
	1798	MARIANA VENTURA ROMA		2,50				2,50
	1801	CONDOMINIO DO PREDIO SITO NA AZINHAGA DE VILA VIÇOSA LOTE N.º1		1,25				1,25
	1817	VERA LÚCIA DOS SANTOS PRATES		1,25				1,25
	1824	FRANCISCO MANUEL AMARO REBOCHO		1,25				1,25
	1828	JOSÉ ANTÓNIO FIGUEIRA		1,25				1,25
	1830	EMERENCIANA ROGADO ALFAIATE NEVES		1,25				1,25
	1831	MANUEL VICENTE CLAREU		1,25				1,25
	1832	ANABELA SANTOS GASPAR TAVARES		1,25				1,25
	1833	ANTÓNIO FERRO VIEIRA		1,25				1,25
	1834	ANTONIO MANUEL ROMAO CLAREU		1,25				1,25
	1835	MARIANA MARIA RUSSO		1,25				1,25
		A TRANSPORTAR ...		38.951,30	37.541,16	187,50		1.597,64

CÓDIGO CONTA	TERCEIRO	DESIGNAÇÃO	SALDO DA GERÊNCIA ANTERIOR		MOVIMENTO ANUAL		SALDO PARA A GERÊNCIA SEGUINTE	
			DEVEDOR	CREDOR	DEBITO	CREDITO	DEVEDOR	CREDOR
		TRANSPORTE ...		38.951,30	37.541,16	187,50		1.597,64
	1836	JOSE VICENTE BUSCA ROCHA		1,25				1,25
	1837	JOAO INACIO GRAZINA		1,25				1,25
	1839	PEDRO RAMOS PARADELA DE ABREU		1,25				1,25
	1844	PETRONILHA DE JESUS		1,25				1,25
	1845	MARIA ANTONIA MELRINHO		1,25				1,25
	1850	FRANCISCO JOSÉ CALISTO PAIS		1,25				1,25
	1851	MARIA DE JESUS TATA ANTUNES		2,50				2,50
	1904	RAUL JOSÉ NARCISO		1,25				1,25
	1905	CATARINA ROSA DIAS FRANCO ROSA		1,25				1,25
	1907	MIGUEL ANTÓNIO RAINHO MANCHA		1,25				1,25
	1917	NELSON JOSÉ VARZEA DA SILVA		1,25				1,25
	1918	ANA CATARINA MARCOS		1,25				1,25
	1926	MARIO MANUEL VENANCIO CASACAO		1,25				1,25
	1927	JOAQUINA RITA		1,25				1,25
	1929	JOAO PAULO CARVALHO MARTINS		1,25				1,25
	1974	PAULO ALEXANDRE SANDE ROSA		1,25				1,25
	1996	MARIA NAZARE REBOCHO COELHO		1,25				1,25
	2001	JOSE ANTONIO BARATA PADRE ETERNO		1,25				1,25
	2008	MANUEL JOSE VELADAS RAMALHO		1,25				1,25
	2026	HUGO DE OLIVEIRA E CASTRO DE ABREU		1,25				1,25
	2027	EDUARDO JOSE CARRETAS GALEGO		1,25				1,25
	2028	DOMINGOS FAUSTINO POTRA		1,25				1,25
	2030	ADELIA MARIA LOPES DA ROSA		1,25				1,25
	2031	MARIA GRACINDA ALVES CANELHAS		1,25				1,25
	2032	JOAQUIM DANIEL MOTA CALADO		1,25				1,25
	2033	ANTONIO JOAO CUCO BOM		1,25				1,25
	2036	MARIANA CATARINA POTRA MOREIRA		1,25				1,25
	2047	HELDER AFONSO GONÇALVES		2,50				2,50
	2048	COMBUSTIVEIS DO GUADIANA COMERCIO E DISTRIBUIÇAO LDA		1,25				1,25
	2049	JOSE TOMAS ALVES CARRAÇA		1,25				1,25
	2050	FELICIDADE MENDES GOIS		1,25				1,25
	2052	ANTONIO PEDRO DA SILVA NINA		1,25				1,25
	2057	JOSE MANUEL GRAZINA FREIRA		1,25				1,25
	2059	ARMANDO JOSÉ NINA COELHO		2,50				2,50
	2078	MARTA CAPITÃO PEREIRA		1,25				1,25
	2095	AGRO-PECUÁRIA-MARTINS PORTAS LDA		1,25				1,25
	2096	CELIA CONCEIÇÃO, SOCIEDADE UNIPESSOAL		1,25				1,25
	2097	MARIANA MARIA CONCHINHA		1,25				1,25
	2098	MARIA JOANA GERVASIO CANHOTO		1,25				1,25
	2099	JOSÉ DIONÍSIO GROMICHO BANDALHINHO		1,25				1,25
	2100	MIGUEL ANTONIO BERJANO VALENTE		1,25				1,25
	2101	HENRIQUE VEVA ROCHA PALMEIRO		1,25				1,25
	2102	JOAO ANTONIO TREMOCEIRO LEBRE		1,25				1,25
	2105	RUI MANUEL DA SILVA CAEIRO		1,25				1,25
	2110	PAULO ALEXANDRE CASACA TATA		1,25				1,25
	2112	JOSé FRANCISCO DA SILVA RAMALHO		1,25				1,25
	2113	FRANCISCA MARIA PAIS E SILVA		1,25				1,25
	2115	JOAO FRANCISCO RAMALHO COELHO		1,25				1,25
	2117	VITÓRIA INÁCIA PERDIGÃO GALHANAS		1,25				1,25
	2119	JOAO MARIA CEBOLA RAMALHO		1,25				1,25
	2121	VICENCIA VALENTE MOREIRA MONTEIRO		1,25				1,25
	2122	JOSE JOAO ZORRINHO QUINTAS		1,25				1,25
	2123	FLORINDA CEBOLA PADILHA		1,25				1,25
	2124	ANASTACIO JOSE DA SILVA LICA		1,25				1,25
	2125	MADAIL DIONISIO CRUZ		1,25				1,25
	2128	MARTA DA CONCEIÇÃO G. PERDIGÃO CAPITÃO		2,50				2,50
		A TRANSPORTAR ...		38.951,30	37.541,16	187,50		1.597,64

ENTIDADE	OPERAÇÕES DE TESOURARIA	DATA	ANO	PAGINA
MUN. ALANDROAL	PERÍODO : 2020/01/01 a 2020/12/31	2022/04/06	2020	8

CÓDIGO CONTA	TERCEIRO	DESIGNAÇÃO	SALDO DA GERÊNCIA ANTERIOR		MOVIMENTO ANUAL		SALDO PARA A GERÊNCIA SEGUINTE	
			DEVEDOR	CREDOR	DEBITO	CREDITO	DEVEDOR	CREDOR
		TRANSPORTE ...		38.951,30	37.541,16	187,50		1.597,64
	2129	ANGELICA DA CONCEIÇÃO GATO FEITICEIRO		1,25				1,25
	2140	DEONILDE MARIA BERBEM GOMES PALHOCO		1,25				1,25
	2179	CECILIA RESPEITA PATEIRO		1,25				1,25
	2218	JOSE PEREIRA NABAIS PACHECO		1,25				1,25
	2219	SEBASTIÃO JOSÉ DO CARMO		1,25				1,25
	2227	ALICE DE FATIMA GOMES GALHARDAS		1,25				1,25
	2228	RITA FERNANDES		1,25				1,25
	2229	PAULA VAN DER HEIJDEN		1,25				1,25
	2232	DOMINGOS JOSE CORDEIRO CAMPONES		1,25				1,25
	2237	MARCIA ALEXANDRA SALGADO MACHADO MOREIRA CARREIRO		2,50				2,50
	2239	MANUEL AUGUSTO SILVA ROCHA		1,25				1,25
	2253	ANALIDIO MANUEL DE DEUS RAMALHO VALADAS		1,25				1,25
	2259	JOSE CARLOS RODRIGUES MELRINHO ESTEVAO		1,25				1,25
	2294	JOAO LOURENÇO MARONA GOMES		1,25				1,25
	2302	HÉLIO FERNANDO FIALHO ROMA		1,25				1,25
	2304	DAVID MORAIS DOMINGUES		1,25				1,25
	2313	JOÃO JOSE RAMALHO		1,25				1,25
	2315	MARIA DE FÁTIMA ANTUNES FERREIRA		1,25				1,25
	2316	JOAO GUILHERME VIANA CAMOES BORRALHO		1,25				1,25
	2324	ELSA MARIA MEDINAS RAMALHO BORDALO E MANUEL JACINTO C. REIS		1,25				1,25
	2325	ISIDORO MANUEL MIRA BAGULHO		1,25				1,25
	2326	ROSALINA DE FATIMA CHILRITO GRILO		1,25				1,25
	2331	MANUEL CAMILO GALHANAS RAINHO		1,25				1,25
	2334	MANUEL RUAS RIBEIRO		1,25				1,25
	2335	LUCÍLIA DA CONCEIÇÃO ROSADO		1,25				1,25
	2355	FRANCISCO MIGUEL FALE MARTINHO REBOCHO E OUTRO		1,25				1,25
	2360	JOAQUIM MANUEL MANETA LOJA		1,25				1,25
	2395	MARIA DA CONCEIÇÃO BOSSA ANTUNES		1,25				1,25
	2396	JOANA MARIA CARRACA MIRA RIBEIRO		1,25				1,25
	2397	Leocádia Rosa Ramalho Fernandes Lica		1,25				1,25
	2399	J.VARANDAS - AUTOMÓVEIS, UNIPESSOAL, LDª		1,25				1,25
	2416	ROSA MARIA COELHO GUERRA		1,25				1,25
	2457	SERGIO FERNANDO GARCIA LEAL		1,25				1,25
	2459	ARMINDO DA CONCEIÇÃO GOMES CUCO		1,25				1,25
	2460	VERONICA POPAN		1,25				1,25
	2463	PEDRO JESUS DA SILVA PINA MANIQUE		1,25				1,25
	2473	TELMA MENDES MIRA DELGADO MARTINS		1,25				1,25
	2480	ALANDROCONTA- CONTABILIDADE E SERVIÇOS, LDª		1,25				1,25
	2498	CARLA DE JESUS SOLAS FILIPE GONÇALVES		1,25				1,25
	2499	MANUEL MARTINS CALISTO		1,25				1,25
	2500	VITOR DANIEL FERREIRA FRANCO		1,25				1,25
	2514	ERMELINDA ROSADO PISCO		1,25				1,25
	2515	INACIO PISCO ROSADO		1,25				1,25
	2534	AMILCAR DE JESUS ARTILHEIRO MEIA CANADA		1,25				1,25
	2535	ANTONIA GENOVEVA RAMALHO BRANQUINHO		1,25				1,25
	2578	ESMERALDA ALEXANDRA VINAGRE PEIXOTO		1,25				1,25
	2583	LUIS MANUEL PRATES BORREGO		1,25				1,25
	2584	ANTONIO JOSE RAMALHO		1,25				1,25
	2608	MARIA DE JESUS DOS SANTOS		1,25				1,25
	2639	BOANOVA DA CONCEICAO GRILO RODRIGUES		1,25				1,25
	2643	MARIA INACIA TIQUE		1,25				1,25
	2644	ARTUR MANUEL DA COSTA PITA ALVES		1,25				1,25
	2667	JOSE INACIO PEREIRA REBOCHO		1,25				1,25
	2679	LUIS MANUEL PEREIRA DA COSTA		1,25				1,25
	2680	MARIA JOSÉ NEVES R. FITAS		1,25				1,25
	2681	CRISTINA MARIA LOPES DA ROSA		2,50				2,50
		A TRANSPORTAR ...		38.951,30	37.541,16	187,50		1.597,64

ENTIDADE	OPERAÇÕES DE TESOURARIA	DATA	ANO	PAGINA
MUN. ALANDROAL	PERÍODO : 2020/01/01 a 2020/12/31	2022/04/06	2020	9

CÓDIGO CONTA	TERCEIRO	DESIGNAÇÃO	SALDO DA GERÊNCIA ANTERIOR		MOVIMENTO ANUAL		SALDO PARA A GERÊNCIA SEGUINTE	
			DEVEDOR	CREDOR	DEBITO	CREDITO	DEVEDOR	CREDOR
		TRANSPORTE ...		38.951,30	37.541,16	187,50		1.597,64
	2693	ALEXANDRE MIGUEL LOPES BARROSO		1,25				1,25
	2694	VITOR ANTONIO XAVIER COURELA		1,25				1,25
	2695	GLÓRIA MARIA CARDOSO PEREIRA		2,50				2,50
	2696	TERESA MARIA MONTEIRO		1,25				1,25
	2710	ANTONIO MANUEL CALISTO CAEIRO		1,25				1,25
	2715	ROSA ADELINA CABACEIRA BALSINHAS MATOS		1,25				1,25
	2742	JOAQUIM ANTONIO GROMICHO FIALHO		1,25				1,25
	2747	LUCIANA MARIA TIQUE		1,25				1,25
	2760	MARIA DA CONCEIÇAO BATISTA		1,25				1,25
	2761	ALEXANDRE MANUEL ROMA		1,25				1,25
	2768	JULIA MARIA DA CONCEIÇAO OLIVEIRA GONÇALVES		1,25				1,25
	2774	FERNANDO MANUEL RAMALHO RESPEITA		1,25				1,25
	2789	CARLA SUSANA DIAS PIUÇA		1,25				1,25
	2798	MANUEL INACIO COELHO MOURINHA		2,50				2,50
	2799	MARIA DE JESUS AMARO BATISTA DOS SANTOS		1,25				1,25
	2800	JOSE ANTONIO ALFERES SALGADO		1,25				1,25
	2805	JOSé MANUEL GARCIA MENDES GRAVE		1,25				1,25
	2807	CATARINA ISABEL MOURINHA MANAGEIRO		1,25				1,25
	2817	ROSA MARIA LEITÃO COSTA		1,25				1,25
	2818	ANTÓNIO MANUEL GOMES RAMALHO		1,25				1,25
	2819	ANA GENOVEVA MOREIRA CAEIRO SCHANK		1,25				1,25
	2820	MARIANA MOREIRA LOPES CAEIRO		1,25				1,25
	2823	MARIA JOSE COELHO ROMA		1,25				1,25
	2828	RAMIRO CAMILO ZORRETA CHILRITO		1,25				1,25
	2848	ILIDIO BALIXA RISSO		1,25				1,25
	2849	ADELIA DA CONCEICAO MAMEDE ANDRESO		1,25				1,25
	2880	ANTONIO ALVARO PASSOS ROSADO		1,25				1,25
	2885	MARIA MARGARIDA MARQUES FERNANDES DOS SANTOS		2,50				2,50
	2897	JOSE DANIEL ROSA RAMOS		1,25				1,25
	2898	CATARINA JOSE RODRIGUES VALENTIM		1,25				1,25
	2899	CORNELIA MARGARETHA KRUSE		1,25				1,25
	2900	ROSARIA DA CONCEIÇÃO ROSADO DA ROSA CRISTO		1,25				1,25
	2901	ANTONIO MIGUEL GRILO FIALHO		1,25				1,25
	2932	B E P - SOCIEDADE DE CONSTRUÇÃO CIVIL, LDA		1,25				1,25
	2933	INACIO JOSé NETO ELIAS		1,25				1,25
	2935	MANUEL JOAQUIM CLARE		1,25				1,25
	2939	MANUEL JOAQUIM CACARUÇO		1,25				1,25
	2941	MARIA DE FATIMA PATACAS CLAREU		1,25				1,25
	2949	MANUEL CAMILO DA GRAÇA RODRIGUES		1,25				1,25
	2957	Manuel Joaquim Pires Serrano		1,25				1,25
	2966	RUI MANUEL TAPUM COELHO		1,25				1,25
	2979	EUFRAZIA MARIA DA SILVA LEITAO		1,25				1,25
	2987	BEATRIZ ROSA FELIX RAMALHO		1,25				1,25
	3014	STEFAN DAWAELE		1,25				1,25
	3016	JOSÉ FERREIRA LAGARES		1,25				1,25
	3017	JOAO ANTONIO MOREIRA GREGORIO		1,25				1,25
	3021	RUVICOL - SOCIEDADE DE CONSTTRUÇOES		1,25				1,25
	3022	FRANCISCO MANUEL GODINHO ROQUES		1,25				1,25
	3023	ANTONIO DA COSTA BRITES		1,25				1,25
	3024	ANTONIO JOAO PAIJÃO GUERRA		1,25				1,25
	3032	LIDIA MARIA LEITAO CALADO PADILHA		1,25				1,25
	3033	MANUEL JOSE CACHOPO REBOCHO		1,25				1,25
	3034	ERNESTO ORLANDO DA COSTA MATOS		1,25				1,25
	3041	ANGELINA GERTRUDES SOLDA PASSOS		2,50				2,50
	3042	Joaquim Jose Narciso do Carmo		1,25				1,25
	3071	HENRIQUE MANUEL CARDOSO REIS		1,25				1,25
	3078	MARIA JOAQUINA GAGO NOBRE		1,25				1,25
		A TRANSPORTAR ...		38.951,30	37.541,16	187,50		1.597,64

ENTIDADE	OPERAÇÕES DE TESOURARIA	DATA	ANO	PAGINA
MUN. ALANDROAL	PERÍODO : 2020/01/01 a 2020/12/31	2022/04/06	2020	10

CÓDIGO CONTA	TERCEIRO	DESIGNAÇÃO	SALDO DA GERÊNCIA ANTERIOR		MOVIMENTO ANUAL		SALDO PARA A GERÊNCIA SEGUINTE	
			DEVEDOR	CREDOR	DEBITO	CREDITO	DEVEDOR	CREDOR
		TRANSPORTE ...		38.951,30	37.541,16	187,50		1.597,64
	3080	RUI MIGUEL COELHO PAIS		1,25				1,25
	3081	JOSE FRANCISCO AMARO CALISTO		1,25				1,25
	3086	MARIANO DUARTE FARELO BILRO		1,25				1,25
	3087	ANTONIO JOÃO MARIANITO DA ASCENSÃO		1,25				1,25
	3102	JOÃO JOSÉ DE FONTES MENDES		1,25				1,25
	3103	MARIA CATARINA RODRIGUES CUCO		2,50				2,50
	3104	João José Galindro Melão		1,25				1,25
	3106	INACIO JOÃO RIBEIRO ROMAO DOS SANTOS		1,25				1,25
	3108	O LEÃO BRANCO INVESTIMENTOS TURÍSTICOS, LDA		1,25				1,25
	3121	DUARTE MARIA TORRES DO VALE DE MELO GUIMARÃES		1,25				1,25
	3122	LUIS MIGUEL BORGES NUNES		1,25				1,25
	3123	LORRAINE RODRIGUES DIAS		1,25				1,25
	3124	NOELIA CONCEIÇÃO DE DEUS RAMALHO CANHOTO		1,25				1,25
	3128	JOSE MANUEL SALVADOR COLACO		1,25				1,25
	3129	PAULO JORGE SANTANA BASILIO		1,25				1,25
	3130	GRACIETE DA BOANOVA GRAVE FERREIRA		1,25				1,25
	3131	JOÃO FRANCISCO FERREIRA VICENTE		1,25				1,25
	3132	PEDRO JORGE CAMÕES ROMA BALSANTE		1,25				1,25
	3137	A.C.F COMBUSTIVEIS -AFONSO, CALDEIRA & FILHOS,LDª		1,25				1,25
	3138	MARIA BARBARA ALMEIDA VELADAS		1,25				1,25
	3153	MARIA GERTRUDES DA ROSA		1,25				1,25
	3155	CATARINA MARIA CODICES RAMALHO		1,25				1,25
	3157	NELSON ANTONIO CANDEIAS MONTEIRO		1,25				1,25
	3158	FRANCISCA MARIA VALENTE CUCO		1,25				1,25
	3162	INACIO ROSADO ROCHA		1,25				1,25
	3166	HELOISA RODRIGUES SOUTO DA SILVA		1,25				1,25
	3167	MARIA DE FATIMA PALHINHAS MOURA		1,25				1,25
	3171	JOSE ANTONIO RAMALHO DE CARVALHO		1,25				1,25
	3175	RUI MIGUEL PITEIRA SERRA		1,25				1,25
	3176	JOAQUIM ESTEVÃO BATISTA FERNANDES		1,25				1,25
	3179	INES DE PAIVA ROSADO		1,25				1,25
	3180	JOAQUIM MANUEL ROSA CAPITAO		1,25				1,25
	3181	JOÃO MANCHA CAVACAS		1,25				1,25
	3182	RUI ROSADO RISSO		1,25				1,25
	3186	JOAQUIM ANTONIO SILVA PEREIRA		1,25				1,25
	3188	RUI GUILHERME PEREIRA GERARDO		1,25				1,25
	3190	JOÃO VITORIA CORNETA PACIFICO		1,25				1,25
	3192	ANTONIO FELIX FALE DA COURELA		1,25				1,25
	3195	MARCIO DA CONCEIÇÃO IRIA COSTA		1,25				1,25
	3197	ANA JOSÉ PITA ROSADO		1,25				1,25
	3200	RUI MANUEL DOS SANTOS SABINO		1,25				1,25
	3201	MARIANA VALENTIM VELADAS		1,25				1,25
	3202	ROSALIA MARIA RODRIGUES ROSADO DA SILVA		1,25				1,25
	3207	LAVANDARIA- COMPANHIA DA ROUPA LDA		1,25				1,25
	3208	MARIA DE LURDES DA MATA GALANTE ALFAIATE		1,25				1,25
	3211	JOAQUIM ALMAS		1,25				1,25
	3212	BALBINA MARIA MENDES DELGADO		1,25				1,25
	3216	MARIA ANTONIA RAMALHO		1,25				1,25
	3228	LUIS MIGUEL CURADO BELCHIOR		1,25				1,25
	3231	IVICA CAGALJ		1,25				1,25
	3240	CLUBE DE CAÇA E PESCA DE JUROMENHA		1,25				1,25
	3241	CATARINA DOS PRAZERES PROENÇA		1,25				1,25
	3255	VASCO ARNALDO GEADA DE MATOS TRIGO		1,25				1,25
	3300	ANTONIO JOSE BLAIZE DO AMARAL SEMBLANO		1,25				1,25
	3305	JOSÉ JOAQUIM CAMÕES GALHARDAS		1,25				1,25
	3306	ANTÓNIO JOSÉ DA CRUZ CARVALHO		1,25				1,25
	3314	INACIA MARIA ROSADO FAUSTINO		2,50				2,50
		A TRANSPORTAR ...		38.951,30	37.541,16	187,50		1.597,64

ENTIDADE	OPERAÇÕES DE TESOURARIA	DATA	ANO	PAGINA
MUN. ALANDROAL	PERÍODO : 2020/01/01 a 2020/12/31	2022/04/06	2020	11

CÓDIGO CONTA	TERCEIRO	DESIGNAÇÃO	SALDO DA GERÊNCIA ANTERIOR		MOVIMENTO ANUAL		SALDO PARA A GERÊNCIA SEGUINTE	
			DEVEDOR	CREDOR	DEBITO	CREDITO	DEVEDOR	CREDOR
		TRANSPORTE ...		38.951,30	37.541,16	187,50		1.597,64
	3317	MARIA JACINTA VELADAS DOS SANTOS SALVADOR PIRES		1,25				1,25
	3319	INACIA MARIA ROSADO BALIXA		1,25				1,25
	3322	MARIO ANTONIO FREITAS DE OLIVEIRA		1,25				1,25
	3324	FRANCISCO JOAO VALERIO ASSUNCAO		1,25				1,25
	3328	MARIA MANUELA GUERREIRO REBECA TEIXEIRA VIANA		1,25				1,25
	3336	SUSANA CRISTINA RATINHO PEREIRA CURADO		1,25				1,25
	3339	MARIA ANTONIA CARDOSO RODRIGUES GUERRA		1,25				1,25
	3340	CARLOS JORGE BOLETA LAPÃO		1,25				1,25
	3341	MARIA GERTRUDES MENDES GALRITO GARCIA		1,25				1,25
	3345	SERGIO JOSE AFONSO GOMES		1,25				1,25
	3348	FRANCISCO MANUEL DE OLIVEIRA MIRA		1,25				1,25
	3354	JOSE LEAL CANHAO		1,25				1,25
	3355	ANA MARIA MIRA MARONA PEREIRA		1,25				1,25
	3357	ANTONIO VICENTE SANCHES RODRIGUES		1,25				1,25
	3359	MARIA ALICE RODRIGUES RAMALHO		1,25				1,25
	3360	MARIA HELENA ALVES TAVARES DA SILVA		1,25				1,25
	3362	MARIA TERESA DE AZEVEDO DA CUNHA SOTTO MAYOR DE CARVALHO		1,25				1,25
	3363	JORGE BALHICO DA ROSA		1,25				1,25
	3365	FERNANDO ROSADO MOREIRA		1,25				1,25
	3366	INACIA DA BOA NOVA LOPES GALHETAS		1,25				1,25
	3367	ANTÓNIO JOSÉ CORDEIRO BARRADAS		1,25				1,25
	3370	GRAÇA MARIA NEVES TÁTÁ		1,25				1,25
	3371	JOÃO JOAQUIM PASSADINHAS GINJA		1,25				1,25
	3375	VICENCIA ROSA ISIDRO SILVA		1,25				1,25
	3376	HELDER DA COSTA MATOS		1,25				1,25
	3377	CARLOS ALBERTO BEXIGA ALFAIATE		1,25				1,25
	3380	Maria Dos Prazeres Mendes Valadas da Rosa		1,25				1,25
	3381	JOSÉ INÁCIO DA CRUZ SOLDADO		1,25				1,25
	3382	JOAQUIM JOSE ROSADO		1,25				1,25
	3383	JOÃO JOSÉ MENDES VALADAS		1,25				1,25
	3384	PAULO JORGE LEITÃO MARQUES PENIM		1,25				1,25
	3386	JOAQUIM MENDES NOBRE		1,25				1,25
	3387	ASSOCIAÇAO DE CAÇA E PESCA DE FERREIRA DE CAPELINS		1,25				1,25
	3388	FAUSTINO MANUEL SALVADOR JEREMIAS		1,25				1,25
	3389	MARIA ISABEL CARDOSO RAMALHO		1,25				1,25
	3430	ALANDROALIMENTAR UNIPESSOAL, LDA		1,25				1,25
	3433	MARIA JOAQUINA ROSADO MOREIRA		1,25				1,25
	3434	ARLINDO JOSÉ PRONTO DA SILVA		1,25				1,25
	3435	MARIA JOSÉ GROMICHO		1,25				1,25
	3441	LUZIENE ALVES RIBEIRO		1,25				1,25
	3442	ANTÓNIO JOSÉ GARÇOA ALMAS		1,25				1,25
	3443	MANUEL JOAQUIM PEREIRA VALENTIM		1,25				1,25
	3446	INÁCIO JOSÉ FALÉ COELHO		1,25				1,25
	3449	JORGE SOARES DE BRITO		1,25				1,25
	3451	CARLOS MANUEL BATISTA ANTUNES		1,25				1,25
	3453	Jose Antonio Cardoso Cabeça Branca		1,25				1,25
	3460	RITA ISABEL ALFERES GODINHO		1,25				1,25
	3466	ANTONIO JOSÉ ALVARINHO		1,25				1,25
	3468	LUIS MIGUEL ALGARVIO MORGADO		1,25				1,25
	3469	MARIA CATARINA RODRIGUES FORTES		1,25				1,25
	3470	SILVIA SOFIA RAMALHO MAMEDE		1,25				1,25
	3473	LOURENÇO JOSÉ RAMALHO MARQUES		1,25				1,25
	3474	JOÃO JOSÉ ROSADO GONÇALVES		1,25				1,25
	3498	MARIA CARREIRO COTOVIO		1,25				1,25
	3499	CARLOS MANUEL PRATES		1,25				1,25
	3500	LUIS MANUEL RAMALHO PRONTO		1,25				1,25
		A TRANSPORTAR ...		38.951,30	37.541,16	187,50		1.597,64

01169

CÓDIGO CONTA	TERCEIRO	DESIGNAÇÃO	SALDO DA GERÊNCIA ANTERIOR		MOVIMENTO ANUAL		SALDO PARA A GERÊNCIA SEGUINTE	
			DEVEDOR	CREDOR	DEBITO	CREDITO	DEVEDOR	CREDOR
		TRANSPORTE ...		38.951,30	37.541,16	187,50		1.597,64
	3501	JOSE JOAQUIM CASACA TATA		1,25				1,25
	3502	GERTRUDES MARIA P. ROSADO ENCARNADO		1,25				1,25
	3503	JOÃO JOSÉ SOVELAS MIRA		1,25				1,25
	3504	HUGO MIGUEL PESTANA SERRA		1,25				1,25
	3505	NELSON PEDRO PEREIRINHA CRISTO		1,25				1,25
	3506	LUCIA MARIA LEITAO COSTA		1,25				1,25
	3507	LIDIA DE JESUS GROMICHO BOM DA ROSA		1,25				1,25
	3508	JOAQUIM MANUEL CLAREU PAIAS		1,25				1,25
	3509	CARLOS MANUEL CARVALHO PAIS		1,25				1,25
	3510	JOAO ANTONIO VALADAS BALTAZAR		1,25				1,25
	3511	MONICA DA FONSECA ROSINHA		1,25				1,25
	3512	MARIA EUGENIA FIDALGO GALHANAS		1,25				1,25
	3513	JOSE MANUEL ROSADO CHILRITO		1,25				1,25
	3514	NUNO CORTE REAL DA SILVA GOMES		1,25				1,25
	3515	GERTRUDES DA CONCEIÇÃO SILVA		1,25				1,25
	3516	MANUEL ESTEVÃO CARDOSO ROSADO		1,25				1,25
	3517	ANTONIO JOSE RESPEITA FERREIRA		1,25				1,25
	3518	LUCIA DA CONCEIÇÃO SIQUENIQUE GATO		1,25				1,25
	3520	ARNALDO MANUEL SERRA CEBOLA FORTE		1,25				1,25
	3521	CRISTINA DOS ANJOS AGOSTINHO DOS PASSOS		1,25				1,25
	3522	MAGDA ISABEL BALEIZÃO TELES		1,25				1,25
	3523	DOMINGOS JOSE DA CONCEIÇAO BALIXA		1,25				1,25
27.7.1.2		Exigível a mais de 12 meses		55.786,69	62.371,65	62.371,65		55.786,69
27.7.1.2.2		Recebidas de fornecedores de imobilizado		55.786,69	62.371,65	62.371,65		55.786,69
27.7.1.2.2.1		FORNECEDORES DE IMOBILIZADO C/CCAUÇAO		55.786,69	62.371,65	62.371,65		55.786,69
27.7.1.2.2.1.1		FORNECEDORES DE IMOBILIZADO-INDIVIDUAL		27.065,63	62.371,65	62.371,65		27.065,63
	235	CONSTRUÇÕES MOREIRA CAVACAS,LDA		3.909,40				3.909,40
	257	ANTÓNIO MIGUEL G. CONCHINHA		4.489,16				4.489,16
	269	AGROCINCO CONSTRUÇÕES S.A			46.391,73	46.391,73		
	1541	CONSTRUÇÕES ORVALHENSE, LDA		12.897,48				12.897,48
	1614	CVF - CONSTRUTORA VILA FRANCA,LDª		159,96				159,96
	1646	CONSTUÇÕES MONSARAZ SOCI.CONST.CIVIL DE REG. MONSARAZ		2.804,60				2.804,60
	2769	SENPAPOR		2.752,62				2.752,62
	4790	SENPA -SEDIN PAVIMENTOS Y ABASTECIMENTOS SA		52,41				52,41
	5334	CONSTRUÇOES ALTO DE SANTIAGO UNIPESSOAL LDA.			2.537,62	2.537,62		
	6232	MANEIRAS & RAINHO CONSTRUÇÃO, RESTAURO E VENDA DE MORADIAS,LDª			719,00	719,00		
	6637	J. C. SALVADOR - INTALAÇOES ESPECIAIS, LDA			1.778,50	1.778,50		
	7225	HUBEL INDUSTRIA DE AGUA, AMBIENTE E OBRAS PUBLICAS,S.A.			5.327,12	5.327,12		
	7515	CONSTRADAS-ESTRADAS E CONSTRUÇÃO CÍVIL-SA			5.617,68	5.617,68		
27.7.1.2.2.1.2		FORNECEDORES DE IMOBILIZADO - AGREGADA		28.721,06				28.721,06
27.8		Outros devedores e credores		1,05	6.544,00	6.973,11		430,16
27.8.9		Outros		1,05	6.544,00	6.973,11		430,16
27.8.9.2		Outros credores		1,05	6.544,00	6.973,11		430,16
27.8.9.2.9		Outros credores-Outros		1,05	6.544,00	6.973,11		430,16
27.8.9.2.9.1		Exigível até 12 meses		1,05	6.544,00	6.973,11		430,16
27.8.9.2.9.1.9		Outras entidades		1,05	6.544,00	6.973,11		430,16
27.8.9.2.9.1.9.3		Credores de Operaçoes de Tesouraria		1,05	6.544,00	6.590,88		47,93
27.8.9.2.9.1.9.3.8		MAI - MEMBROS MESAS			3.623,90	3.623,90		
27.8.9.2.9.1.9.3.9		Outras operaçoes de tesouraria		1,05	2.920,10	2.966,98		47,93
27.8.9.2.9.1.9.3.9.1		I.M.T. - INSTITUTO DA MOBILIDADE E DOS TRANSPORTES, IP			2.497,50	2.497,50		
27.8.9.2.9.1.9.3.9.2		AMA - AGENCIA PARA A MODERNIZAÇAO ADMINISTRATIVA		1,05	97,60	124,48		27,93
27.8.9.2.9.1.9.3.9.3		DIRECÇAO GERAL AD.JUSTIÇA-REG.CRIMINAL			325,00	345,00		20,00
27.8.9.2.9.1.9.9		OUTROS				382,23		382,23
		A TRANSPORTAR ...		94.739,04	106.456,81	69.150,03		57.432,26

ENTIDADE	OPERAÇÕES DE TESOURARIA	DATA	ANO	PAGINA
MUN. ALANDROAL	PERÍODO : 2020/01/01 a 2020/12/31	2022/04/06	2020	13

CÓDIGO CONTA	TERCEIRO	DESIGNAÇÃO	SALDO DA GERÊNCIA ANTERIOR		MOVIMENTO ANUAL		SALDO PARA A GERÊNCIA SEGUINTE	
			DEVEDOR	CREDOR	DEBITO	CREDITO	DEVEDOR	CREDOR
		TRANSPORTE ...		94.739,04	106.456,81	69.150,03		57.432,26
27.8.9.2.9.1.9.9.4		RECONCILIAÇÃO BANCARIA				382,23		382,23
		TOTAL ...		94.739,04	106.456,81	69.532,26		57.814,49

Em 22 de Abril de 2022

Em __ de _____ de __

Município de Alandroal

CONTRATAÇÃO ADMINISTRATIVA SITUAÇÃO DOS CONTRATOS

www.cm-alandroal.pt

Mapa de Contratação administrativa - resolução n.º 2/2021

MUNICÍPIO DE ALANDROAL

Período de relato: 01-01-2021 a 31-12-2021

Entidade		Contrato							Procedimento de Contratação	Comunicação ao TC (data)			Visto do Tribunal de Contas		Data do primeiro pagamento (início da execução financeira)	Pagamentos no período (€)					Pagamentos Acumulados (€)					Observações
Denominação	NIPC	Tipo	Objeto	Data	Valor do contrato (€)	Preço Contratual (€)	Prazo de execução	Início de Execução (física)		MECP Lei n.º 30/2021	Contratos adicionais	Contratos COVID-19	Número do registo	Data		Trabalhos normais	Revisão de preços	Trabalhos /serviços/ fornecimentos complementares	Trabalhos de suprimento de erros e omissões	Outros trabalhos, incluindo os trabalhos a menos	Trabalhos normais	Revisão de preços	Trabalhos /serviços/ fornecimentos complementares	Trabalhos de suprimento de erros e omissões	Outros trabalhos, incluindo os trabalhos a menos	
António Brisa Bastos	167481061	Aquisição de serviços	Consulta prévia para prestação de serviços jurídicos de reformulação elaboração de novos regulamentos municipais, acompanhamento e representação do município em processos de negociação extra judicial, de acordos de regularização de dívidas, penhoras e execuções, na modalidade de avença	23/02/2021	22 802,12	18 538,30	312 dias	23/02/2021	Consulta Prévia						09/03/2021	22 802,12										
Valentim Ramalho R. Padrel de O B S Brito Monteiro & Ass. Soc. De Advogados RL	513069526	Aquisição de serviços	Ajuste direto para prestação de serviços, na modalidade de avença, de consultoria e assessoria jurídica em matérias de âmbito municipal e em procedimentos administrativos e outros processos não judiciais, na área do direito público e áreas conexas, fiscal, laboral e contraordenacional e criminal	24/02/2021	15 559,50	12 650,00	311 dias	24/02/2021	Ajuste direto						30/03/2021	14 145,00										
Olga Sofia Faustino do Vale	210049090	Aquisição de serviços	Ajuste direto para aquisição de serviços, em regime de avença, para assegurar o acompanhamento e apoio dos serviços contabilísticos e financeiros do município, nomeadamente em relação ao acompanhamento e monitorização do plano de ajustamento municipal(pam)aprovado em 2016 pelo FAM.	17/02/2021	20 664,00	16 800,00	318 dias	17/02/2021	Ajuste direto						06/05/2021	18 942,00										
Rosário, Greça e Associados SROC, Lda	505776530	Aquisição de serviços	Ajuste direto para aquisição de serviços - nomeação de auditor externo para a certificação legal de contas do Município pelo período de 24 meses na modalidade de avença	30/07/2020	19 680,00	16 000,00	730 dias	07/08/2020	Ajuste direto						16/03/2021	9 840,00					4 100,00					
J. V. Comércio de Equipamentos e Serviços	501725717	Locação de bens móveis	Contrato de prestação de serviços de aluguer de equipamentos multifuncionais e impressoras, consumíveis e assistência técnica	20/09/2011	77 005,28	62 605,92	720 dias	20/09/2011	Ajuste direto						28/12/2011						74 951,77					
Medidata Net Sistemas de Informação para Autarquias S A	504990926	Aquisição de serviços	Ajuste direto para prestação de serviços de apoio técnico e manutenção das aplicações Informáticas do sistema sigma, na modalidade de avença	01/02/2021	31 917,77	25 949,41	334 dias	01/02/2021	Ajuste direto						22/03/2021	31 917,72										
Seguradoras Unidas, S.A	500940231	Aquisição de serviços	Aquisição de serviços de seguros	30/12/2019	146 684,50	146 684,50	730 dias	01/01/2020	Concurso Público						05/02/2021	73 333,61					73 342,25					
CTT - Correios de Portugal, S A	500077568	Aquisição de serviços	Aquisição de serviços de printing e finishing para cobrança de água	14/01/2020	42 520,82	34 569,77	1095 dias	14/01/2020	Concurso Público						01/02/2021	12 079,74					11 524,15					

0172

Ana Rita Rodrigues Ramalho	247628506	Aquisição de serviços	Ajuste direto para aquisição de serviços, em regime de avença, para desenvolvimento da uma estratégia de cooperação e promoção turística transfronteiriça	09/02/2021	16 256,02	13 216,28	326 dias	09/02/2021	Ajuste direto						24/02/2021	16 256,02										
Ana Paula Passoa Galhardas	218106424	Aquisição de serviços	Ajuste direto para aquisição de um técnico para a secção de ambiente e qualidade de vida em regime de avença	08/02/2021	16 256,02	13 216,28	327 dias	08/02/2021	Ajuste direto						24/02/2021	16 256,02										
Meo - Serviços de comunicação e Multumédia, S A.	504615947	Aquisição de serviços	Consulta prévia para aquisição de serviços de comunicações móveis de voz, dados e sms	20/12/2018	17 859,45	14 519,84	1080 dias	03/01/2019	Consulta Prévia						29/01/2021	4 431,74						12 402,56				
Maria Manuela Ramalho Delgado	229055451	Aquisição de serviços	Consulta prévia para prestação de serviços - candidatura academia do sucesso - coordenação, com formação especifica e experiencia profissional na área da psicologia, na modalidade de avença	17/02/2021	18 265,50	14 850,00	318 dias	17/02/2021	Consulta Prévia						01/03/2021	18 265,50										
Patrícia Alexandra Valido Pitoira	204329450	Aquisição de serviços	Consulta prévia para prestação de serviços - candidatura academia do sucesso - técnico com formação especifica e experiencia profissional na área da ação social, na modalidade de avença	12/02/2021	16 256,02	13 216,28	323 dias	12/02/2021	Consulta Prévia						01/03/2021	16 256,02										
Dalila de Jesus Alfalate Nina	224797247	Aquisição de serviços	Consulta prévia para prestação de serviços - candidatura academia do sucesso - técnico com formação especifica e experiencia profissional na área do ensino do 1.ºciclo, na modalidade de avença	17/02/2021	16 256,02	13 216,28	318 dias	17/02/2021	Consulta Prévia						26/02/2021	16 256,02										
Ana Sofia Rodrigues Colaço	244161829	Aquisição de serviços	Ajuste direto para prestação de serviços na modalidade de avença - candidatura Academia do Sucesso para técnico com formação especifica e experiência profissional na área da nutrição	12/02/2021	13 216,28	13 216,28	323 dias	12/02/2021	Ajuste direto						01/03/2021	13 216,28										
Carlos Fontainhas - Arquitato Unipessoal, Ldª	509365116	Aquisição de serviços	Ajuste direto para assessoria e consultadoria técnica de arquitetura, designadamente no âmbito de serviços de gestão e coordenação de obras; elaboração de informações relativas a processos na área da respetiva especialidade, incluindo o planeamento urbanístico, elaboração de informações relativas a processos de licenciamento de obras de construção civil ou de outras operações urbanísticas, assistência técnica pontual à conceção e projeção na área do desenho urbano e apoio técnico na área do ordenamento do território	04/02/2021	13 776,00	11 200,00	209 dias	04/02/2021	Ajuste direto						01/03/2021	13 776,00										
Mariana de Fátima Rainho Ramalho	221741925	Aquisição de serviços	Ajuste direto para aquisição de serviço técnico na área de especialização, com formação superior, em arquitetura paisagística, na modalidade de avença	15/03/2021	16 256,02	13 216,28	292 dias	15/03/2021	Ajuste direto						13/04/2021	14 778,20										
Carla Sofia Ferreira Gonçalves	205640338	Aquisição de serviços	Ajuste direto para aquisição de serviços, em regime de avença, para assessoria e consultadoria técnica de arquitetura, designadamente no âmbito de serviços de gestão e coordenação de obras; elaboração de informações relativas a processos na área da respetiva especialidade,	09/06/2021	12 915,00	10 500,00	206 dias	09/06/2021	Ajuste direto						29/06/2021	12 915,00										

Bruno Miguel Costa Manarte	238486206	Aquisição de serviços	Consulta prévia para aquisição de serviços para aulas de atividade física, em várias localidades do concelho e integradas no plano de atividades anual da Escola Popular Universidade Túlio Espanca	26/02/2021	14 071,20	11 440,00	309 dias	26/02/2021	Consulta Prévia						09/03/2021	14 071,20											
Lubrifuel - Combustíveis e Lubrificantes Lda.	508306000	Aquisição de bens móveis	Concurso público n.º2/CPB-Aprov/2020 para fornecimento de gasóleo rodoviário a granel	08/01/2021	102 129,36	83 032,00	358 dias	08/01/2021	Concurso Público						18/03/2021	102 129,36											
Blu, S A	510615380	Aquisição de bens móveis	Consulta prévia para aquisição de uma estação de parqueamento de 5 bicicletas eléctricas	11/03/2021	31 488,00	25 600,00	90 dias	11/03/2021	Consulta Prévia						31/12/2021	31 488,00											
Science Retreats Lda	513458620	Aquisição de serviços	Ajuste direto para prestação de serviços de consultadoria especializada na área das alterações climáticas, na modalidade de tarefa	09/03/2021	23 985,00	19 500,00	298 dias	09/03/2021	Ajuste direto						20/04/2021	13 191,75											
Ana Paula Lopes da Silva Damas Filas	174813341	Aquisição de serviços	Ajuste direto para celebração do contrato para aquisição de serviços de investigação e desenvolvimento	22/03/2021	15 375,00	12 500,00	120 dias	22/03/2021	Ajuste direto						29/03/2021	15 375,00											
2 Bitro +1 - Projetos de Engenharia e Design, Lda	508742242	Aquisição de serviços	Consulta prévia para aquisição de serviços, em regime de tarefa, para elaboração dos seguintes projetos técnicos de execução: conservação da EM 512(Aldeia de Pias/limite com concelho de Redondo), conservação do CM 1114(ER 255/Cabeça de Carneiro), repavimentação do caminho de acesso à praia fluvial das Azenhas D'El Rei.	23/03/2021	27 552,00	22 400,00	20 dias	23/03/2021	Consulta Prévia						12/05/2021	27 552,00											
Girodservices, SL	B-60070505	Aquisição de bens móveis	Consulta prévia para aquisição e instalação de sinaletica turística pedestre inteligente	23/03/2021	36 453,61	29 637,08	54 dias	23/03/2021	Consulta Prévia						27/10/2021	29 637,08											
Renault Portugal	500970602	Aquisição de bens móveis	Ajuste direto para aquisição de veículo 4x4 para equipar as forças de segurança	26/03/2021	23 010,80	18 707,97	90 dias	26/03/2021	Ajuste direto						13/12/2021	23 010,80											
Sergio Mah Unpessoal, Lda	504021753	Aquisição de serviços	Ajuste direto para celebração do contrato para aquisição de serviços de investigação e desenvolvimento	29/03/2021	15 375,00	12 500,00	120 dias	29/03/2021	Ajuste direto						13/05/2021	15 375,00											
Aires Malleus III, Lda	514423650	Aquisição de serviços	Ajuste direto para celebração de contrato para aquisição de serviços de investigação e desenvolvimento.	29/03/2021	92 127,00	74 900,00	120 dias	29/03/2021	Ajuste direto						17/09/2021	92 127,00											
MPT Mobilidade e Planeamento do Território, Lda.	507136535	Aquisição de serviços	Ajuste direto para aquisição de serviços para proceder à atualização do Plano Local da Promoção das Acessibilidades do Alandroal.	06/04/2021	24 477,00	19 900,00	60 dias	06/04/2021	Ajuste direto						16/12/2021	24 477,00											
Plocalis - Gabinete de Estudos	502077MK3	Aquisição de serviços	Ajuste direto para aquisição de serviços para revisão/elaboração dos projetos de especialidade da obra de remodelação e ampliação do edifício da casa do castelo, incluindo arranjos exteriores.	06/04/2021	17 035,50	13 850,00	40 dias	06/04/2021	Ajuste direto						17/05/2021	17 035,50											
Fly Dreams Alentejo Unipessoal, Lda	516086626	Aquisição de serviços	Consulta prévia para aquisição de serviços de promoção da marca territorial "Alandroal" no envelope(vulgarmente designado por balão) do balão livre tripulado, na modalidade de tarefa	20/04/2021	58 425,00	47 500,00	120 dias	20/04/2021	Consulta Prévia						27/04/2021	58 425,00											
José Pedro de Castro Gil	197310095	Aquisição de serviços	Ajuste direto para celebração de contrato para aquisição de serviços de investigação e desenvolvimento.	20/04/2021	15 375,00	12 500,00	120 dias	20/04/2021	Ajuste direto						29/10/2021	15 375,00											

3H Comunicação & Marketing	503934275	Aquisição de serviços	Consulta prévia para prestação de serviços e produção de elementos gráficos da promoção e valorização dos ativos naturais e históricos culturais do concelho de Alandroal	20/04/2021	88 314,00	71 800,00	90 dias	20/04/2021	Consulta Prévia						12/11/2021	46 081,95										
Ana Barata Pereira, Construções Unipessoal, Lda	515252549	Aquisição de serviços	Ajuste direto para aquisição de serviços, em regime de tarefa, para a execução de 2000 M2 de calçada nos arruamentos do concelho ficando a cargo da autarquia o fornecimento da pedra	29/04/2021	19 600,00	15 934,96	180 dias	29/04/2021	Ajuste direto						21/09/2021	1 660,02										
Microia - Serviços de Elatrónica, Lda	504758454	Aquisição de bens móveis	Consulta prévia aquisição de bens e serviços para solução técnológica de controlo de acessos - áreas de serviço para autocaravanas do concelho de Alandroal(Alandroal, Aldeia da Venda e Terena)	07/05/2021	40 108,27	32 608,35	60 dias	07/05/2021	Consulta Prévia						29/09/2021	40 108,27										
Carlos Manuel Afonso Gomes	200653526	Aquisição de serviços	Consulta prévia para serviços de horas máquina com operador para reparação da rede viária municipal, incluindo arruamentos e caminhos rurais: 500 horas de serviço de retroescavadora; 500 horas de serviço de motoniveladora; 325 horas de serviço de cilindro; 325 horas de serviços de camião	11/05/2021	89 790,00	73 000,00	180 dias	11/05/2021	Consulta Prévia						31/08/2021	89 790,00										
Progitape - Arquitetura Planeamento e Engenharia, Lda	502180960	Aquisição de serviços	Ajuste direto para aquisição de serviços, em regime de tarefa, para elaboração dos projetos técnicos de execução do loteamento da Hortinha - Aldeia da Venda e da requalificação da Igreja da Nossa Senhora das Neves(cemitério) em Alandroal	22/06/2021	21 525,00	17 500,00	90 dias	22/06/2021	Ajuste direto						30/12/2021	8 610,00										
Maquipassos, Lda	509066690	Aquisição de serviços	Consulta prévia para serviços de horas máquina com operador para reparação da rede viária municipal, incluindo arruamentos e caminhos rurais: 16 horas de serviço de retroescavadora; 17 horas de serviço camião; 60 horas de trator com joper; 45 horas de serviço de cilindro; 120 horas de serviço de motoniveladora; 150 horas de serviço de máquina bulldozer	01/07/2021	36 690,90	29 830,00	90 dias	01/07/2021	Consulta Prévia						12/11/2021	36 690,90										
Petroassist - Engenharia e Serviços, SA	502860448	Aquisição de bens móveis	Ajuste direto para aquisição de um depósito aéreo de combustível de 6 500 lts com terminal de gestão de frete para o estaleiro de Santiago Maior	01/07/2021	22 678,83	18 438,07	60 dias	01/07/2021	Ajuste direto						20/12/2021	22 678,83										
Noce Portugal - Comércio de Veículos Industriais, S.A	501445927	Aquisição de bens móveis	Aquisição dois autocarros de passageiros - minibus lotação de 22+1, com retoma de dois autocarros	16/07/2021	158 670,00	129 000,00	120 dias	16/07/2021	Concurso Público						08/09/2021	158 670,00										
Progitape - Arquitetura Planeamento e Engenharia, Lda	502180960	Aquisição de serviços	Consulta prévia para aquisição de serviços, em regime de tarefa, para elaboração dos seguintes projetos técnicos de execução: igreja de São Sebastião e igreja matriz de Alandroal (Nª Senhora da Conceição)	12/08/2021	19 065,00	15 500,00	90 dias	12/08/2021	Consulta Prévia						30/12/2021	7 626,00										
Mervisa Marmores Alentejanos, Lda	500815712	Aquisição de bens móveis	Consulta prévia para aquisição 2000 toneladas de tout-venant de mármore(0/32) com entrega em várias pontos do concelho de Alandroal	23/08/2021	22 140,00	18 000,00	60 dias	23/08/2021	Consulta Prévia						21/09/2021	16 648,40										

0175

Meo - Serviços de comunicação e Multimédia, S A	504461947	Aquisição de serviços	Consulta prévia para aquisição de serviços de telecomunicações fixas, inóveis e bandas largas	26/08/2021	21 201,26	17 236,80	730 dias	01/09/2021	Consulta Prévia						17/12/2021	365,05										
Livraria Nazareth & Filho, Lda	500200955	Aquisição de bens móveis	Consulta prévia para aquisição dos cadernos de atividades para o ano letivo 2021/2022 (1.º, 2º e 3.º ciclos)	01/09/2021	15 703,09	14 814,24	45 dias	01/09/2021	Consulta Prévia						18/10/2021	15 703,09										
Blu, S A	510616380	Aquisição de bens móveis	Ajuste direto para aquisição de uma estação de parquesmento de 5 bicicletas elécticas	02/09/2021	31 488,00	25 600,00	90 dias	02/09/2021	Ajuste direto						30/12/2021	31 488,00										
Auto São Cristovão, Lda	501853804	Aquisição de bens móveis	Consulta prévia para aquisição de uma viatura ligeira de mercadorias (de caixa aberta) usada	22/09/2021	41 389,50	33 650,00	45 dias	22/09/2021	Consulta Prévia						12/11/2021	40 636,43										
César Rodrigo Fontes Rosado de Fontes	217096301	Aquisição de serviços	Ajuste direto para aquisição de espaço publicitário para a promoção da marca territorial "Alandroal" na vela de um paramotor biluger, na modalidade de tarefa	13/10/2021	24 477,00	19 900,00	30 dias	13/10/2021	Ajuste direto						08/11/2021	24 477,00										
Riportel - Engenharia, Lda	506782328	Aquisição de serviços	Concurso publico n 2/CPB/APROV/2021 para fiscalização e coordenação da segurança da empreitada da consolidação e restauro dos paramentos do perímetro abaluartado exterior e cerca islâmica e medieval interior da fortaleza de Juromenha.	06/10/2021	192 322,80	156 360,00	730 dias	06/10/2021	Concurso Público						15/11/2021	24 040,35										
Construções Alto de Santiago Unipessoal, Lda	510234569	Empreitadas de obras públicas	Empreitada "Construção de áreas de serviço para autocaravanas do concelho de Alandroal – aditamento (Ver 2)".	04/02/2021	116 196,14	109 619,00	150 dias	11/02/2021	Ajuste direto (Art.º 25.º 1 - a))				NA	NA	23/03/2021	112 126,14		11 215,14		4 070,00						
In Situ - Conservação de Bens Culturais, Lda	503697311	Empreitadas de obras públicas	Empreitada "Capela da Boa Nova, em Terena - obras de conservação"	17/02/2021	163 175,87	153 939,50	180 dias	25/03/2021	Concurso Público				NA	NA	06/07/2021	129 470,09		13 465,50								
Nov Pro Construções, S A	502493984	Empreitadas de obras públicas	Empreitada "Area Recreativa das Azenhas D'El Rei - Praia Fluvial".	30/03/2021	710 200,00	670 000 00	120 dias	29/04/2021	Concurso Público				NA	NA	05/07/2021	642 267,42	39 072,35	91 761,36								
Construções Alto de Santiago Unipessoal, Lda	510234569	Empreitadas de obras públicas	Empreitada "Plataforma de deposição de valorização de bio-rasíduos".	24/05/2021	73 464,74	69 306 36	120 dias	07/06/2021	Consulta Prévia				NA	NA	19/07/2021	71 827,63				1 637,11						
HCI - Construções, S A	500929289	Empreitadas de obras públicas	Empreitada "Fortaleza de Juromenha - consolidação e restauro dos paramentos do perímetro abaluartado exterior e cerca islâmica e medieval interior".	02/06/2021	4 024 332 40	3 796 540 00	730 dias	13/10/2021	Concurso Público				29544	04/08/2021	23/11/2021	225 913,55										
Construções J J R & Filhos, S A	502197714	Empreitadas de obras públicas	Empreitada para "Repavimentação de arruamentos na Aldeia do Rosário"	16/06/2021	126 743,22	119 569,08	60 dias	16/06/2021	Concurso Público				NA	NA	28/07/2021	122 390,79	4 494,30									
In Situ - Conservação de Bens Culturais, Lda	503697311	Empreitadas de obras públicas	Empreitada para "Centro de Acolhimento Turístico e Interpretativo de Juromenha".	22/06/2021	157 747,15	148 818,07	150 dias	30/08/2021	Concurso Público				NA	NA	30/12/2021	7 396,04										
Construções J J R & Filhos, S A	502197714	Empreitadas de obras públicas	Empreitada para "Repavimentação de arruamentos na Mina de Bucalho"	30/06/2021	225 166,50	212 421,23	90 dias	19/07/2021	Concurso Público				NA	NA	21/09/2021	203 598,25	7 476,34									
Construções Alto de Santiago Unipessoal, Lda	510234569	Empreitadas de obras públicas	Empreitada "Melhoria da Mobilidade Urbana e Segurança Rodoviária do Concelho de Alandroal - 4.ª Fase	16/07/2021	441 658,70	416 659,15	180 dias	13/12/2021	Concurso Público				NA	NA	30/12/2021	24 427,91										
Construções J J R & Filhos, S A	502197714	Empreitadas de obras públicas	Empreitada "Conservação da E M 513 (E R 255/ Limite Concelho Redondo) e do Troço Inicial da E M 513-1 (Santiago Maior).	27/07/2021	240 768,80	227 140 38	60 dias	25/08/2021	Concurso Público				NA	NA	20/10/2021	240 768,80	6 462 24									
Seripapo - Construções e Obras Públicas, Lda	503899550	Empreitadas de obras públicas	Empreitada para "Repavimentação de arruamentos em Juromenha"	15/10/2021	31 376,00	29 600,00	15 dias	10/11/2021	Ajuste direto				NA	NA	30/12/2021	31 137,50										
					8 187 019,98	7 510 817,70										3 181 335,09	67 505,23	116 441,94		5 707,11	178 320,67						

0176

0177

Município de Alandroal

ALANDROAL

VILA DO ALANDROAL

ADJUDICAÇÕES POR TIPO DE PROCEDIMENTO

www.cm-alandroal.pt

ANEXO VI - ADJUDICAÇÕES POR TIPO DE PROCEDIMENTO

Tipo de Consulta
(consideração dos contratos diversos e consideração dos contratos cuja modalidade de adjudicação é no âmbito do COVID)

Ano
2021

Tipo de contrato	Concurso público		Concurso limitado por prévia qualificação		Procedimento de negociação		Diálogo concorrencial		Ajuste direto		Concurso de Concepção		Parceria para Inovação		TOTAL	
	Número dos contratos	Preço contratual	Número dos contratos	Preço contratual	Número dos contratos	Preço contratual	Número dos contratos	Preço contratual	Número dos contratos	Preço contratual	Número dos contratos	Preço contratual	Número dos contratos	Preço contratual	Número dos contratos	Preço contratual
	[1]	[2]	[3]	[4]	[5]	[6]	[7]	[8]	[9]	[10]	[11]	[12]	[13]	[14]	[15]	[16]
Empreitadas de obras públicas	8	5 745 087,41 €	0	0,00 €	0	0,00 €	0	0,00 €	3	208 525,36 €	0	0,00 €	0	0,00 €	11	5 953 612,77 €
Aquisição de serviços	3	337 614,27 €	0	0,00 €	0	0,00 €	0	0,00 €	33	727 997,03 €	0	0,00 €	0	0,00 €	36	1 065 611,30 €
Locação ou aquisição de bens móveis	2	212 032,00 €	0	0,00 €	0	0,00 €	0	0,00 €	10	279 661,63 €	0	0,00 €	0	0,00 €	12	491 693,63 €
Concessão de obras públicas																
Concessão de serviços públicos																
Outros																
TOTAL	13	6 294 733,68 €	0	0,00 €	0	0,00 €	0	0,00 €	46	1 216 184,02 €	0	0,00 €	0	0,00 €	59	7 510 917,70 €

0179

Município de Alandroal





TRANSFERÊNCIAS E SUBSÍDIOS CONCEDIDOS

www.cm-alandroal.pt

VISUALIZAR REGISTOS S/ EXECUÇÃO : N

Tipo de despesa	Disposições legais [1]	Finalidade [2]	Entidade beneficiária NIF	Entidade beneficiária Nome / Designação [3]	Despesas Orçamentadas [4]	Despesas autorizadas [5]	Despesas pagas [6]	Despesas autorizadas e não pagas [7]=[5]-[6]	Devolução de transf. / subs. ocorrida no exercício [8]	Observações [9]
Transferências correntes										
04050102 - FREGUESIAS	DELIBERACAO DE CAMARA	PROTOCOLO DELEGAÇAO COMPETENCIAS	506749240	FREGUESIA DE SANTIAGO MAIOR	204.545,16	28.558,56	28.558,56			
04050102 - FREGUESIAS	DELIBERACAO DE CAMARA	PROTOCOLO DELEGAÇAO COMPETENCIAS	506749240	FREGUESIA DE SANTIAGO MAIOR	204.545,16	50.195,16	50.195,16			
04050102 - FREGUESIAS	DELIBERACAO DE CAMARA	PROTOCOLO DELEGAÇAO COMPETENCIAS	506749240	FREGUESIA DE SANTIAGO MAIOR	204.545,16	1.200,00	1.200,00			
04050102 - FREGUESIAS	DELIBERACAO DE CAMARA	PROTOCOLO DELEG COMPETENCIAS	506807002	JUNTA DE FREGUESIA DE CAPELINS (SANTO ANTONIO)	204.545,16	12.245,88	12.245,88			
04050102 - FREGUESIAS	DELIBERACAO DE CAMARA	PROTOCOLO DELEG COMPETENCIAS	506807002	JUNTA DE FREGUESIA DE CAPELINS (SANTO ANTONIO)	204.545,16	13.903,56	13.903,56			
04050102 - FREGUESIAS	DELIBERACAO DE CAMARA	PROTOCOLO BALCAO	506811840	Junta de Freguesia de Terena	204.545,16	1.200,00	100,00	1.100,00		
04050102 - FREGUESIAS	DELIBERACAO DE CAMARA	PROTOCOLO BALCAO UNICO	506811840	Junta de Freguesia de Terena	204.545,16	1.200,00	800,00	400,00		
04050102 - FREGUESIAS	DELIBERACAO DE CAMARA	PROTOCOLO DELEG COMPATENCIAS	506811840	Junta de Freguesia de Terena	204.545,16	1.200,00	100,00	1.100,00		
04050102 - FREGUESIAS	DELIBERACAO DE CAMARA	PROTOCOLO DELEG COMPATENCIAS	506811840	Junta de Freguesia de Terena	204.545,16	15.344,40	7.672,20	7.672,20		
04050102 - FREGUESIAS	DELIBERACAO DE CAMARA	PROTOCOLO DELEG COMPATENCIAS	506811840	Junta de Freguesia de Terena	204.545,16	37.863,12	12.621,04	25.242,08		
04050102 - FREGUESIAS	DELIBERACAO DE CAMARA	PROTOCOLO DELEG COMPETENCIAS	506811840	Junta de Freguesia de Terena	204.545,16	37.863,12	25.242,08	12.621,04		
04050102 - FREGUESIAS	DELIBERACAO DE CAMARA	PROTOCOLO DELEG COMPETENCIAS	506811840	Junta de Freguesia de Terena	204.545,16	15.344,40	7.672,20	7.672,20		
04050102 - FREGUESIAS	DELIBERACAO DE CAMARA	PROTOCOLO DELEG COMPETENCIAS	506811840	Junta de Freguesia de Terena	204.545,16	1.200,00	200,00	1.000,00		
04050102 - FREGUESIAS	DELIBERAÇÃO DE CAMARA DE 29/9/2014	PROTOCOLO DELEGAÇAO COMPETENCIAS	510833977	UNIÃO DAS FREGUESIAS DE ALANDROAL, SÃO BRÁS DOS MATOS E JUROMENHA	204.545,16	9.290,64	8.516,42	774,22		
04050102 - FREGUESIAS	DELIBERAÇÃO DE CAMARA DE 29/9/2014	PROTOCOLO DELEGAÇAO COMPETENCIAS	510833977	UNIÃO DAS FREGUESIAS DE ALANDROAL, SÃO BRÁS DOS MATOS E JUROMENHA	204.545,16	32.642,88	33.417,10	-774,22		
04050108 - OUTROS	DELIBERAÇÃO DE CAMARA DE 24/6/2013	EQUIPA ENTERV PERMANENTE	500981825	ASSOCIAÇÃO HUMANITARIA DOS BOMBEIROS VOLUNTARIOS DE ALANDROAL	221.614,33	37.654,12	34.964,54	2.689,58		
04050108 - OUTROS	DELIBERAÇÃO DE CAMARA DE 24/6/2013	EQUIPA INTERV PERMANENTE	500981825	ASSOCIAÇÃO HUMANITARIA DOS BOMBEIROS VOLUNTARIOS DE ALANDROAL	221.614,33	37.654,12	2.689,58	34.964,54		
04050108 - OUTROS	DELIBERAÇÃO DE CAMARA DE 28/9/2016	PROTOCOLO BOMBEIROS	500981825	ASSOCIAÇÃO HUMANITARIA DOS BOMBEIROS VOLUNTARIOS DE ALANDROAL	221.614,33	14.900,00	14.900,00			
04050108 - OUTROS	DESPACHO DO EX.° SENHOR PRESIDENTE	EQUIPA INTERV PERMANENTE	500940231	GENERALI SEGUROS, S.A.	221.614,33	3.923,21	3.923,21			
04050108 - OUTROS	DESPACHO DO EX.° SENHOR PRESIDENTE	CONTRIBUIÇOES	509364390	CIMAC - COMUNIDADE INTERMUNICIPAL DO ALENTEJO CENTRAL	221.614,33	4.932,27	4.932,27			
04050108 - OUTROS	DESPACHO DO EX.° SENHOR PRESIDENTE	CONTRIBUIÇOES	509364390	CIMAC - COMUNIDADE INTERMUNICIPAL DO ALENTEJO CENTRAL	221.614,33	2.253,06	2.253,06			
04050108 - OUTROS	DESPACHO DO EX.° SENHOR PRESIDENTE	CONTRIBUIÇOES	509364390	CIMAC - COMUNIDADE INTERMUNICIPAL DO ALENTEJO CENTRAL	221.614,33	1.451,50	1.451,50			
04050108 - OUTROS	DESPACHO DO EX.° SENHOR PRESIDENTE	CONTRIBUIÇOES	509364390	CIMAC - COMUNIDADE INTERMUNICIPAL DO ALENTEJO CENTRAL	221.614,33	5.910,47	5.910,47			
04050108 - OUTROS	DESPACHO DO EX.° SENHOR PRESIDENTE	CONTRIBUIÇOES	509364390	CIMAC - COMUNIDADE INTERMUNICIPAL DO ALENTEJO CENTRAL	221.614,33	575,44	575,44			
04050108 - OUTROS	DESPACHO DO EX.° SENHOR PRESIDENTE	CONTRIBUIÇOES	509364390	CIMAC - COMUNIDADE INTERMUNICIPAL DO ALENTEJO CENTRAL	221.614,33	546,39	546,39			
04050108 - OUTROS	DESPACHO DO EX.° SENHOR PRESIDENTE	CONTRIBUIÇOES	509364390	CIMAC - COMUNIDADE INTERMUNICIPAL DO ALENTEJO CENTRAL	221.614,33	243,62	243,62			

0180

VISUALIZAR REGISTOS S/ EXECUÇÃO : N

Tipo de despesa	Disposições legais [1]	Finalidade [2]	Entidade beneficiária NIF	Entidade beneficiária Nome / Designação [3]	Despesas Orçamentadas [4]	Despesas autorizadas [5]	Despesas pagas [6]	Despesas autorizadas e não pagas [7]=[5]-[6]	Devolução de transf. / subs. ocorrida no exercício [8]	Observações [9]
04050108 - OUTROS	DESPACHO DO EX.º SENHOR PRESIDENTE	CONTRIBUIÇOES	509364390	CIMAC - COMUNIDADE INTERMUNICIPAL DO ALENTEJO CENTRAL	221.614,33	6.726,69	6.726,69			
04050108 - OUTROS	DESPACHO DO EX.º SENHOR PRESIDENTE	CONTRIBUIÇOES	509364390	CIMAC - COMUNIDADE INTERMUNICIPAL DO ALENTEJO CENTRAL	221.614,33	7.213,41	7.213,41			
04050108 - OUTROS	DESPACHO DO EX.º SENHOR PRESIDENTE	CONTRIBUIÇOES	509364390	CIMAC - COMUNIDADE INTERMUNICIPAL DO ALENTEJO CENTRAL	221.614,33	66.754,53	66.754,53			
04050108 - OUTROS	DESPACHO DO EX.º SENHOR PRESIDENTE	CONTRIBUIÇOES	509364390	CIMAC - COMUNIDADE INTERMUNICIPAL DO ALENTEJO CENTRAL	221.614,33	50.990,44	50.333,36	657,08		
04050108 - OUTROS	DESPACHO DO EX.º SENHOR PRESIDENTE	CONTRIBUIÇOES	509364390	CIMAC - COMUNIDADE INTERMUNICIPAL DO ALENTEJO CENTRAL	221.614,33	657,12	657,12			
040701 - INSTITUIÇÕES SEM FINS LUCRATIVOS	DELIBERAÇÃO DE CÂMARA DE 05/05/2021	APOIO COVID	142134651	JOSEFA MARIA ALMEIDA MIRA FRANCO	322.956,57	366,00	366,00			
040701 - INSTITUIÇÕES SEM FINS LUCRATIVOS	DELIBERAÇÃO DE CÂMARA DE 05/05/2021	APOIO COVID	143468855	FLORINDA CAVACAS RODRIGUES GRILO	322.956,57	438,90	438,90			
040701 - INSTITUIÇÕES SEM FINS LUCRATIVOS	DELIBERAÇÃO DE CÂMARA DE 05/05/2021	APOIO CONVID	147810841	ANTONIO MARIA FRANCO	322.956,57	575,70	575,70			
040701 - INSTITUIÇÕES SEM FINS LUCRATIVOS	DELIBERAÇÃO DE CÂMARA DE 05/05/2021	APOIO COVID	170014630	MARGARIDA BOANOVA RUSSO VALIDO BALANCÉ	322.956,57	1.158,30	1.158,30			
040701 - INSTITUIÇÕES SEM FINS LUCRATIVOS	DELIBERAÇÃO DE CÂMARA DE 05/05/2021	APOIO COVID	170626296	FRANCISCA MARIA FRANCO VALADAS	322.956,57	1.617,30	1.617,30			
040701 - INSTITUIÇÕES SEM FINS LUCRATIVOS	DELIBERAÇÃO DE CÂMARA DE 05/05/2021	APOIO COVID	177124768	LUISA DE JESUS COTOVIO ROMA RODRIGUES	322.956,57	1.952,93	1.952,93			
040701 - INSTITUIÇÕES SEM FINS LUCRATIVOS	DELIBERAÇÃO DE CÂMARA DE 05/05/2021	APOIO COVID	194707040	MANUEL ROSA GUIZO VARANDAS	322.956,57	219,30	219,30			
040701 - INSTITUIÇÕES SEM FINS LUCRATIVOS	DELIBERAÇÃO DE CÂMARA DE 05/05/2021	APOIO COVID	198114311	JOSÉ CARLOS ROSADO ALFENIM	322.956,57	566,10	566,10			
040701 - INSTITUIÇÕES SEM FINS LUCRATIVOS	DELIBERAÇÃO DE CÂMARA DE 05/05/2021	APOIO COVID	220474877	MARTA ISABEL MELÃO COELHO	322.956,57	635,10	635,10			
040701 - INSTITUIÇÕES SEM FINS LUCRATIVOS	DELIBERAÇÃO DE CÂMARA DE 05/05/2021	APOIO COVID	223106950	MÁRIO ANDRE GOMES BALTAZAR	322.956,57	926,10	926,10			
040701 - INSTITUIÇÕES SEM FINS LUCRATIVOS	DELIBERAÇÃO DE CÂMARA DE 05/05/2021	APOIO COVID	225664003	NELSON ANDRE FIALHO CARMONA	322.956,57	1.245,30	1.245,30			
040701 - INSTITUIÇÕES SEM FINS LUCRATIVOS	DELIBERAÇÃO DE CÂMARA DE 05/05/2021	APOIO COVID	233037950	NEUZA DA PIEDADE MATOS DA ROSA	322.956,57	877,80	877,80			
040701 - INSTITUIÇÕES SEM FINS LUCRATIVOS	DELIBERAÇÃO DE CÂMARA DE 05/05/2021	APOIO COVID	237456915	Vitor Hugo Garcia Morais	322.956,57	676,50	676,50			
040701 - INSTITUIÇÕES SEM FINS LUCRATIVOS	DELIBERAÇÃO DE CÂMARA DE 05/05/2021	APOIO COVID	504495577	O LEÃO BRANCO INVESTIMENTOS TURÍSTICOS, LDA	322.956,57	4.547,16	4.547,16			
040701 - INSTITUIÇÕES SEM FINS LUCRATIVOS	DELIBERAÇÃO DE CÂMARA DE 05/05/2021	APOIO COVID	505423189	TOMAS RODRIGUES & FILHA LDA	322.956,57	1.094,73	1.094,73			
040701 - INSTITUIÇÕES SEM FINS LUCRATIVOS	DELIBERAÇÃO DE CÂMARA DE 05/05/2021	APOIO COVID	514835168	NINA ROCHA RESTAURAÇAO, LDA	322.956,57	8.874,06	8.874,06			
040701 - INSTITUIÇÕES SEM FINS LUCRATIVOS	DELIBERAÇÃO DE CÂMARA DE 10/03/2021	APOIO COVID	503149578	LAR E CENTRO DE DIA PARA IDOSOS "O CANTINHO AMIGO DE SANTIAGO MAIOR"	322.956,57	747,00	747,00			
040701 - INSTITUIÇÕES SEM FINS LUCRATIVOS	DELIBERAÇÃO DE CÂMARA DE 10/03/2021	AMBIENTE	513458620	SCIENCE RETREATS, LDA	322.956,57	40.000,00	20.000,00	20.000,00		
040701 - INSTITUIÇÕES SEM FINS LUCRATIVOS	DELIBERAÇÃO DE CÂMARA DE 10/03/2021	AMBIENTE	513458620	SCIENCE RETREATS, LDA	322.956,57	40.000,00	20.000,00	20.000,00		
040701 - INSTITUIÇÕES SEM FINS LUCRATIVOS	DELIBERAÇÃO DE CÂMARA DE 13/01/2021	APOIO COVID	180187864	MARIA JOSÉ PAIAS RESPEITA VALENTIM	322.956,57	999,80	999,80			
040701 - INSTITUIÇÕES SEM FINS LUCRATIVOS	DELIBERAÇÃO DE CÂMARA DE 13/01/2021	APOIO COVID	209944412	RUI MANUEL DA SILVA CAEIRO	322.956,57	998,00	998,00			

VISUALIZAR REGISTOS S/ EXECUÇÃO : N

Tipo de despesa	Disposições legais [1]	Finalidade [2]	Entidade beneficiária NIF	Entidade beneficiária Nome / Designação [3]	Despesas Orçamentadas [4]	Despesas autorizadas [5]	Despesas pagas [6]	Despesas autorizadas e não pagas [7]=[5]-[6]	Devolução de transf. / subs. ocorrida no exercício [8]	Observações [9]
040701 - INSTITUIÇÕES SEM FINS LUCRATIVOS	DELIBERAÇÃO DE CÂMARA DE 13/01/2021	APOIO COVID	500745749	CRUZ VERMELHA PORTUGUESA	322.956,57	54.756,00	27.378,00	27.378,00		
040701 - INSTITUIÇÕES SEM FINS LUCRATIVOS	DELIBERAÇÃO DE CÂMARA DE 13/01/2021	CULTURA	501693220	CENTRO CULTURAL DE ALANDROAL	322.956,57	18.000,00	18.000,00			
040701 - INSTITUIÇÕES SEM FINS LUCRATIVOS	DELIBERAÇÃO DE CÂMARA DE 13/01/2021	APOIO COVID	503095443	CENTRO SOCIAL PAROQUIAL DE ALANDROAL	322.956,57	16.000,00	16.000,00			
040701 - INSTITUIÇÕES SEM FINS LUCRATIVOS	DELIBERAÇÃO DE CÂMARA DE 13/01/2021	DESPORTO	509094724	CAUDAL DE PRODÍGIOS ESCOLAS DE FUTEBOL, LDª	322.956,57	19.926,00	19.926,00			
040701 - INSTITUIÇÕES SEM FINS LUCRATIVOS	DELIBERAÇÃO DE CÂMARA DE 13/01/2021	CULTURA	513746650	SONATA-ASSOCIAÇÃO MUSICAL DO ALENTEJO	322.956,57	1.330,00	1.330,00			
040701 - INSTITUIÇÕES SEM FINS LUCRATIVOS	DELIBERAÇÃO DE CÂMARA DE 13/01/2021	CULTURA	513746650	SONATA-ASSOCIAÇÃO MUSICAL DO ALENTEJO	322.956,57	2.280,00	2.090,00	190,00		
040701 - INSTITUIÇÕES SEM FINS LUCRATIVOS	DELIBERAÇÃO DE CÂMARA DE 14/07/2021	APOIO COVID	138152853	GERTRUDES DA CONCEIÇÃO SOLDA DOS PASSOS GUERRA	322.956,57	302,11	302,11			
040701 - INSTITUIÇÕES SEM FINS LUCRATIVOS	DELIBERAÇÃO DE CÂMARA DE 14/07/2021	APOIO COVID	506106047	MANUEL MELÃO - CAFÉ RESTAURANTE SOCIEDADE UNIPESSOAL, LDA	322.956,57	60,84	60,84			
040701 - INSTITUIÇÕES SEM FINS LUCRATIVOS	DELIBERAÇÃO DE CÂMARA DE 14/07/2021	APOIO COVID	507240502	ARTES E PRODUÇÕES JOSE CARVALHO UNIPESSOAL, LDA	322.956,57	10.110,00	10.110,00			
040701 - INSTITUIÇÕES SEM FINS LUCRATIVOS	DELIBERAÇÃO DE CÂMARA DE 14/07/2021	APOIO COVID	508624908	MONTE DO PERAL 2 TURISMO RURAL, LDA	322.956,57	778,50	778,50			
040701 - INSTITUIÇÕES SEM FINS LUCRATIVOS	DELIBERAÇÃO DE CÂMARA DE 14/07/2021	APOIO COVID	508624908	MONTE DO PERAL 2 TURISMO RURAL, LDA	322.956,57	5.458,42	5.458,42			
040701 - INSTITUIÇÕES SEM FINS LUCRATIVOS	DELIBERAÇÃO DE CÂMARA DE 14/07/2021	CULTURA	508804663	PORTANTA-ASSOCIAÇÃO DE ARQUEOLOGIA IBÉRICA	322.956,57	3.700,00	3.700,00			
040701 - INSTITUIÇÕES SEM FINS LUCRATIVOS	DELIBERAÇÃO DE CÂMARA DE 14/07/2021	APOIO COVID	509607900	TODAS AS ARTES,LDA	322.956,57	18.750,00	18.750,00			
040701 - INSTITUIÇÕES SEM FINS LUCRATIVOS	DELIBERAÇÃO DE CÂMARA DE 16/06/2021	APOIO COVID	142134651	JOSEFA MARIA ALMEIDA MIRA FRANCO	322.956,57	349,50	349,50			
040701 - INSTITUIÇÕES SEM FINS LUCRATIVOS	DELIBERAÇÃO DE CÂMARA DE 16/06/2021	APOIO COVID	147810841	ANTONIO MARIA FRANCO	322.956,57	575,70	575,70			
040701 - INSTITUIÇÕES SEM FINS LUCRATIVOS	DELIBERAÇÃO DE CÂMARA DE 16/06/2021	APOIO COVID	194707040	MANUEL ROSA GUIZO VARANDAS	322.956,57	219,30	219,30			
040701 - INSTITUIÇÕES SEM FINS LUCRATIVOS	DELIBERAÇÃO DE CÂMARA DE 16/06/2021	APOIO COVID	202144496	LUIS MIGUEL SUSANO PICANÇO	322.956,57	284,40	284,40			
040701 - INSTITUIÇÕES SEM FINS LUCRATIVOS	DELIBERAÇÃO DE CÂMARA DE 16/06/2021	APOIO COVID	217786740	LUISA FERNANDA RAMOS PINTO	322.956,57	243,60	243,60			
040701 - INSTITUIÇÕES SEM FINS LUCRATIVOS	DELIBERAÇÃO DE CÂMARA DE 16/06/2021	APOIO COVID	513807810	FINADA DAS LAGES-SOC. AGRO PECUÁRIA E TURISTICA UNIPESSOAL	322.956,57	2.325,58	2.325,58			
040701 - INSTITUIÇÕES SEM FINS LUCRATIVOS	DELIBERAÇÃO DE CÂMARA DE 19/05/2021	APOIO COVID	201226669	NUNO FILIPE RIBEIRO SERRA DE CARVALHO REQUIXA	322.956,57	1.905,30	1.905,30			
040701 - INSTITUIÇÕES SEM FINS LUCRATIVOS	DELIBERAÇÃO DE CÂMARA DE 19/05/2021	APOIO COVID	250033356	ANA SOFIA TELES CARRIÇO	322.956,57	905,10	905,10			
040701 - INSTITUIÇÕES SEM FINS LUCRATIVOS	DELIBERAÇÃO DE CÂMARA DE 19/05/2021	APOIO COVID	250033356	ANA SOFIA TELES CARRIÇO	322.956,57	3.891,17	3.891,17			
040701 - INSTITUIÇÕES SEM FINS LUCRATIVOS	DELIBERAÇÃO DE CÂMARA DE 21/04/2021	APOIO COPVID	124656510	RESTAURANTE A CHAMINÉ DE JOSÉ CRISTOVÃO SILVA MALTÊS	322.956,57	2.881,19	2.881,19			
040701 - INSTITUIÇÕES SEM FINS LUCRATIVOS	DELIBERAÇÃO DE CÂMARA DE 21/04/2021	APOIO COVID	142134651	JOSEFA MARIA ALMEIDA MIRA FRANCO	322.956,57	740,10	740,10			
040701 - INSTITUIÇÕES SEM FINS LUCRATIVOS	DELIBERAÇÃO DE CÂMARA DE 21/04/2021	APOIO COVID	143468855	FLORINDA CAVACAS RODRIGUES GRILO	322.956,57	877,80	877,80			
040701 - INSTITUIÇÕES SEM FINS LUCRATIVOS	DELIBERAÇÃO DE CÂMARA DE 21/04/2021	APOIO COVID	143469010	EULÁLIA MARIA PATEIRO REBOCHO NUNES CALADO	322.956,57	7.255,07	7.255,07			
040701 - INSTITUIÇÕES SEM FINS LUCRATIVOS	DELIBERAÇÃO DE CÂMARA DE 21/04/2021	APOIO COVID	147810841	ANTONIO MARIA FRANCO	322.956,57	1.151,40	1.151,40			
040701 - INSTITUIÇÕES SEM FINS LUCRATIVOS	DELIBERAÇÃO DE CÂMARA DE 21/04/2021	APOIO COVID	180187864	MARIA JOSÉ PAIAS RESPEITA VALENTIM	322.956,57	9.686,90	9.686,90			

VISUALIZAR REGISTOS S/ EXECUÇÃO : N

Tipo de despesa	Disposições legais [1]	Finalidade [2]	Entidade beneficiária NIF	Entidade beneficiária Nome / Designação [3]	Despesas Orçamentadas [4]	Despesas autorizadas [5]	Despesas pagas [6]	Despesas autorizadas e não pagas [7]=[5]-[6]	Devolução de transf. / subs. ocorrida no exercício [8]	Observações [9]
040701 - INSTITUIÇÕES SEM FINS LUCRATIVOS	DELIBERAÇÃO DE CÂMARA DE 21/04/2021	APOIO COVID	187600031	FATIMA DA CONCEIÇÃO FRANCO BROA CAREIRA	322.956,57	4.939,71	4.939,71			
040701 - INSTITUIÇÕES SEM FINS LUCRATIVOS	DELIBERAÇÃO DE CÂMARA DE 21/04/2021	APOIO COVID	190085797	Helena da Conceição Faustino Gomes	322.956,57	903,90	903,90			
040701 - INSTITUIÇÕES SEM FINS LUCRATIVOS	DELIBERAÇÃO DE CÂMARA DE 21/04/2021	APOIO COVID	194707040	MANUEL ROSA GUIZO VARANDAS	322.956,57	438,60	438,60			
040701 - INSTITUIÇÕES SEM FINS LUCRATIVOS	DELIBERAÇÃO DE CÂMARA DE 21/04/2021	APOIO COVID	202144496	LUIS MIGUEL SUSANO PICANÇO	322.956,57	284,40	284,40			
040701 - INSTITUIÇÕES SEM FINS LUCRATIVOS	DELIBERAÇÃO DE CÂMARA DE 21/04/2021	AÇAO SOCIAL	209944412	RUI MANUEL DA SILVA CAEIRO	322.956,57	2.967,69	2.967,69			
040701 - INSTITUIÇÕES SEM FINS LUCRATIVOS	DELIBERAÇÃO DE CÂMARA DE 21/04/2021	APOIO COVID	217786740	LUISA FERNANDA RAMOS PINTO	322.956,57	812,40	812,40			
040701 - INSTITUIÇÕES SEM FINS LUCRATIVOS	DELIBERAÇÃO DE CÂMARA DE 21/04/2021	APOIO COVID	233037950	NEUZA DA PIEDADE MATOS DA ROSA	322.956,57	424,27	424,27			
040701 - INSTITUIÇÕES SEM FINS LUCRATIVOS	DELIBERAÇÃO DE CÂMARA DE 21/04/2021	APOIO COVID	242587950	MARILIA CRISTINA CASINHA LEITAO	322.956,57	438,90	438,90			
040701 - INSTITUIÇÕES SEM FINS LUCRATIVOS	DELIBERAÇÃO DE CÂMARA DE 21/04/2021	APOIO COVID	244576343	MARIA JOAQUINA NUNES FÉLIX	322.956,57	321,86	321,86			
040701 - INSTITUIÇÕES SEM FINS LUCRATIVOS	DELIBERAÇÃO DE CÂMARA DE 21/04/2021	APOIO COVID	502792655	LANDROAL RESIDENCIAL, LDA	322.956,57	9.057,40	9.057,40			
040701 - INSTITUIÇÕES SEM FINS LUCRATIVOS	DELIBERAÇÃO DE CÂMARA DE 21/04/2021	APOIO COVID	504556061	MONTE-MARIA, RESTAURANTE, LDA	322.956,57	974,93	974,93			
040701 - INSTITUIÇÕES SEM FINS LUCRATIVOS	DELIBERAÇÃO DE CÂMARA DE 21/04/2021	APOIO COVID	505674998	ADEGA TÍPICA ALENTEJANA BASILIO E RAMALHOS, LDA.	322.956,57	1.456,60	1.456,60			
040701 - INSTITUIÇÕES SEM FINS LUCRATIVOS	DELIBERAÇÃO DE CÂMARA DE 21/04/2021	APOIO COVID	506247970	PIRÂMIDES DE SÃO PEDRO, LDA.	322.956,57	18.750,00	18.750,00			
040701 - INSTITUIÇÕES SEM FINS LUCRATIVOS	DELIBERAÇÃO DE CÂMARA DE 21/04/2021	APOIO COPVID	515659908	TEMPEROS JUBILANTES, LDA	322.956,57	483,14	483,14			
040701 - INSTITUIÇÕES SEM FINS LUCRATIVOS	DELIBERAÇÃO DE CÂMARA DE 22/10/2021	AÇAO SOCIAL	500745749	CRUZ VERMELHA PORTUGUESA	322.956,57	7.341,50	7.341,50			
040701 - INSTITUIÇÕES SEM FINS LUCRATIVOS	DELIBERAÇÃO DE CÂMARA DE 25/08/2021	EDUCAÇAO	600080455	AGRUPAMENTO DE ESCOLAS DO ALANDROAL	322.956,57	10.000,00	10.000,00			
040701 - INSTITUIÇÕES SEM FINS LUCRATIVOS	DESPACHO DO EX.º SENHOR PRESIDENTE	AÇAO SOCIAL	500745749	CRUZ VERMELHA PORTUGUESA	322.956,57	54.756,00	27.378,00	27.378,00		
04080201 - PROGRAMAS OCUPACIONAIS	DESPACHO DO EX.º SENHOR PRESIDENTE	PROGRAMAS OCUPACIONAIS	503057860	INSTITUTO DE GESTÃO FINANCEIRA DA SEGURANÇA SOCIAL	210.904,66	1.484,76	1.484,76			
04080201 - PROGRAMAS OCUPACIONAIS	DESPACHO DO EX.º SENHOR PRESIDENTE	PROGRAMAS OCUPACIONAIS	503057860	INSTITUTO DE GESTÃO FINANCEIRA DA SEGURANÇA SOCIAL	210.904,66	1.166,34	854,34	312,00		
04080201 - PROGRAMAS OCUPACIONAIS	DESPACHO DO EX.º SENHOR PRESIDENTE	PROGRAMAS OCUPACIONAIS	503057860	INSTITUTO DE GESTÃO FINANCEIRA DA SEGURANÇA SOCIAL	210.904,66	2.177,86	2.177,86			
04080201 - PROGRAMAS OCUPACIONAIS	DESPACHO DO EX.º SENHOR PRESIDENTE	PROGRAMAS OCUPACIONAIS	503057860	INSTITUTO DE GESTÃO FINANCEIRA DA SEGURANÇA SOCIAL	210.904,66	696,05	696,05			
04080201 - PROGRAMAS OCUPACIONAIS	DESPACHO DO EX.º SENHOR PRESIDENTE	PROGRAMAS OCUPACIONAIS	503057860	INSTITUTO DE GESTÃO FINANCEIRA DA SEGURANÇA SOCIAL	210.904,66	2.047,36	2.047,36			
04080201 - PROGRAMAS OCUPACIONAIS	DESPACHO DO EX.º SENHOR PRESIDENTE	PROGRAMAS OCUPACIONAIS	503057860	INSTITUTO DE GESTÃO FINANCEIRA DA SEGURANÇA SOCIAL	210.904,66	2.205,22	2.205,22			
04080201 - PROGRAMAS OCUPACIONAIS	DESPACHO DO EX.º SENHOR PRESIDENTE	PROGRAMAS OCUPACIONAIS	503057860	INSTITUTO DE GESTÃO FINANCEIRA DA SEGURANÇA SOCIAL	210.904,66	1.572,37	1.572,37			
04080201 - PROGRAMAS OCUPACIONAIS	DESPACHO DO EX.º SENHOR PRESIDENTE	PROGRAMAS OCUPACIONAIS	503057860	INSTITUTO DE GESTÃO FINANCEIRA DA SEGURANÇA SOCIAL	210.904,66	2.006,02	2.006,02			
04080201 - PROGRAMAS OCUPACIONAIS	DESPACHO DO EX.º SENHOR PRESIDENTE	PROGRAMAS OCUPACIONAIS	503057860	INSTITUTO DE GESTÃO FINANCEIRA DA SEGURANÇA SOCIAL	210.904,66	2.533,07	2.533,07			
04080201 - PROGRAMAS OCUPACIONAIS	DESPACHO DO EX.º SENHOR PRESIDENTE	PROGRAMAS OCUPACIONAIS	503057860	INSTITUTO DE GESTÃO FINANCEIRA DA SEGURANÇA SOCIAL	210.904,66	2.954,08	301,38	2.652,70		
04080201 - PROGRAMAS OCUPACIONAIS	DESPACHO DO EX.º SENHOR PRESIDENTE	PROGRAMAS OCUPACIONAIS	503057860	INSTITUTO DE GESTÃO FINANCEIRA DA SEGURANÇA SOCIAL	210.904,66	3.223,49	3.223,49			
04080201 - PROGRAMAS OCUPACIONAIS	DESPACHO DO EX.º SENHOR PRESIDENTE	PROGRAMAS OCUPACIONAIS	503057860	INSTITUTO DE GESTÃO FINANCEIRA DA SEGURANÇA SOCIAL	210.904,66	3.274,24	3.274,24			

VISUALIZAR REGISTOS S/ EXECUÇÃO : N

Tipo de despesa	Disposições legais [1]	Finalidade [2]	Entidade beneficiária NIF	Entidade beneficiária Nome / Designação [3]	Despesas Orçamentadas [4]	Despesas autorizadas [5]	Despesas pagas [6]	Despesas autorizadas e não pagas [7]=[5]-[6]	Devolução de transf. / subs. ocorrida no exercício [8]	Observações [9]
04080201 - PROGRAMAS OCUPACIONAIS	DESPACHO DO EX.º SENHOR PRESIDENTE	PROGRAMAS OCUPACIONAIS	503057860	INSTITUTO DE GESTÃO FINANCEIRA DA SEGURANÇA SOCIAL	210.904,66	3.596,21	3.596,21			
04080201 - PROGRAMAS OCUPACIONAIS	DESPACHO DO EX.º SENHOR PRESIDENTE	PROGRAMAS OCUPACIONAIS	503057860	INSTITUTO DE GESTÃO FINANCEIRA DA SEGURANÇA SOCIAL	210.904,66	124,50	124,50			
04080201 - PROGRAMAS OCUPACIONAIS	DESPACHO DO EX.º SENHOR PRESIDENTE	PROGRAMAS OCUPACIONAIS	503057860	INSTITUTO DE GESTÃO FINANCEIRA DA SEGURANÇA SOCIAL	210.904,66	1.920,07	1.920,07			
04080201 - PROGRAMAS OCUPACIONAIS	DESPACHO DO EX.º SENHOR PRESIDENTE	PROGRAMAS OCUPACIONAIS	503057860	INSTITUTO DE GESTÃO FINANCEIRA DA SEGURANÇA SOCIAL	210.904,66	3.830,92	3.830,92			
04080201 - PROGRAMAS OCUPACIONAIS	DESPACHO DO EX.º SENHOR PRESIDENTE	PROGRAMAS OCUPACIONAIS	503057860	INSTITUTO DE GESTÃO FINANCEIRA DA SEGURANÇA SOCIAL	210.904,66	26.049,97	2.499,68	23.550,29		
04080201 - PROGRAMAS OCUPACIONAIS	DESPACHO DO EX.º SENHOR PRESIDENTE	PROGRAMAS OCUPACIONAIS	503057860	INSTITUTO DE GESTÃO FINANCEIRA DA SEGURANÇA SOCIAL	210.904,66	147.786,23	10.601,96	137.184,27		
04080201 - PROGRAMAS OCUPACIONAIS	DESPACHO DO EX.º SENHOR PRESIDENTE	PROGRAMAS OCUPACIONAIS	503057860	INSTITUTO DE GESTÃO FINANCEIRA DA SEGURANÇA SOCIAL	210.904,66	2.255,90	2.255,90			
04080201 - PROGRAMAS OCUPACIONAIS	DESPACHO DO EX.º SENHOR PRESIDENTE	PROGRAMAS OCUPACIONAIS	506772527	MUNICIPIO DE ALANDROAL	210.904,66	26.049,97	22.614,29	3.435,68		
04080201 - PROGRAMAS OCUPACIONAIS	DESPACHO DO EX.º SENHOR PRESIDENTE	PROGRAMAS OCUPACIONAIS	506772527	MUNICIPIO DE ALANDROAL	210.904,66	147.786,23	136.017,34	11.768,89		
04080201 - PROGRAMAS OCUPACIONAIS	DESPACHO DO EX.º SENHOR PRESIDENTE	PROGRAMAS OCUPACIONAIS	506772527	MUNICIPIO DE ALANDROAL	210.904,66	2.954,08	2.555,09	398,99		
04080201 - PROGRAMAS OCUPACIONAIS	DESPACHO DO EX.º SENHOR PRESIDENTE	DESCONTOS	600084779	AUTORIDADE TRIBUTARIA E ADUANEIRA	210.904,66	1.166,34	312,00	854,34		
04080201 - PROGRAMAS OCUPACIONAIS	DESPACHO DO EX.º SENHOR PRESIDENTE	DESCONTOS	600084779	AUTORIDADE TRIBUTARIA E ADUANEIRA	210.904,66	2.954,08	74,00	2.880,08		
04080201 - PROGRAMAS OCUPACIONAIS	DESPACHO DO EX.º SENHOR PRESIDENTE	DESCONTOS	600084779	AUTORIDADE TRIBUTARIA E ADUANEIRA	210.904,66	26.049,97	936,00	25.113,97		
04080201 - PROGRAMAS OCUPACIONAIS	DESPACHO DO EX.º SENHOR PRESIDENTE	DESCONTOS	600084779	AUTORIDADE TRIBUTARIA E ADUANEIRA	210.904,66	147.786,23	241,00	147.545,23		
04080202 - OUTROS	DELIBERACAO DE CAMARA	AÇAO SOCIAL	160434807	JOÃO FRANCISCO SANTANA	222.846,02	50,00	50,00			
04080202 - OUTROS	DELIBERACAO DE CAMARA	AÇAO SOCIAL	160434807	JOÃO FRANCISCO SANTANA	222.846,02	50,00	50,00			
04080202 - OUTROS	DELIBERACAO DE CAMARA	AÇAO SOCIAL	160434807	JOÃO FRANCISCO SANTANA	222.846,02	50,00	50,00			
04080202 - OUTROS	DELIBERACAO DE CAMARA	AÇAO SOCIAL	160434807	JOÃO FRANCISCO SANTANA	222.846,02	25,00	25,00			
04080202 - OUTROS	DELIBERACAO DE CAMARA	AÇAO SOCIAL	160434807	JOÃO FRANCISCO SANTANA	222.846,02	25,00	25,00			
04080202 - OUTROS	DELIBERACAO DE CAMARA	AÇAO SOCIAL	160434807	JOÃO FRANCISCO SANTANA	222.846,02	60,00	60,00			
04080202 - OUTROS	DELIBERACAO DE CAMARA	AÇAO SOCIAL	160434807	JOÃO FRANCISCO SANTANA	222.846,02	60,00	60,00			
04080202 - OUTROS	DELIBERACAO DE CAMARA	AÇAO SOCIAL	160434807	JOÃO FRANCISCO SANTANA	222.846,02	60,00	60,00			
04080202 - OUTROS	DELIBERACAO DE CAMARA	AÇAO SOCIAL	160434807	JOÃO FRANCISCO SANTANA	222.846,02	60,00	60,00			
04080202 - OUTROS	DELIBERACAO DE CAMARA	AÇAO SOCIAL	160434807	JOÃO FRANCISCO SANTANA	222.846,02	60,00	60,00			
04080202 - OUTROS	DELIBERACAO DE CAMARA	AÇAO SOCIAL	160434807	JOÃO FRANCISCO SANTANA	222.846,02	25,00	25,00			
04080202 - OUTROS	DELIBERACAO DE CAMARA	AÇAO SOCIAL	189552034	ANA CRISTINA ROCHA CORNETA MOREIRA	222.846,02	100,00	100,00			
04080202 - OUTROS	DELIBERACAO DE CAMARA	AÇAO SOCIAL	189552034	ANA CRISTINA ROCHA CORNETA MOREIRA	222.846,02	50,00	50,00			
04080202 - OUTROS	DELIBERACAO DE CAMARA	AÇAO SOCIAL	189552034	ANA CRISTINA ROCHA CORNETA MOREIRA	222.846,02	50,00	50,00			
04080202 - OUTROS	DELIBERACAO DE CAMARA	AÇAO SOCIAL	189552034	ANA CRISTINA ROCHA CORNETA MOREIRA	222.846,02	40,00	40,00			
04080202 - OUTROS	DELIBERACAO DE CAMARA	AÇAO SOCIAL	196251362	ELSA MARIA PASSINHAS FIGUEIREDO LÉRIAS	222.846,02	45,00	45,00			
04080202 - OUTROS	DELIBERACAO DE CAMARA	AÇAO SOCIAL	196251362	ELSA MARIA PASSINHAS FIGUEIREDO LÉRIAS	222.846,02	55,00	55,00			
04080202 - OUTROS	DELIBERACAO DE CAMARA	AÇAO SOCIAL	203655206	Fernando António Zorrinho Moura	222.846,02	100,00	100,00			
04080202 - OUTROS	DELIBERACAO DE CAMARA	AÇAO SOCIAL	208053018	INÁCIO GOMES VARANDAS	222.846,02	130,00	130,00			
04080202 - OUTROS	DELIBERACAO DE CAMARA	AÇAO SOCIAL	208053018	INÁCIO GOMES VARANDAS	222.846,02	235,00	235,00			
04080202 - OUTROS	DELIBERACAO DE CAMARA	AÇAO SOCIAL	208053018	INÁCIO GOMES VARANDAS	222.846,02	165,00	165,00			
04080202 - OUTROS	DELIBERACAO DE CAMARA	AÇAO SOCIAL	208053018	INÁCIO GOMES VARANDAS	222.846,02	200,00	200,00			
04080202 - OUTROS	DELIBERACAO DE CAMARA	AÇAO SOCIAL	208053018	INÁCIO GOMES VARANDAS	222.846,02	180,00	180,00			

VISUALIZAR REGISTOS S/ EXECUÇÃO : N

Tipo de despesa	Disposições legais [1]	Finalidade [2]	Entidade beneficiária NIF	Entidade beneficiária Nome / Designação [3]	Despesas Orçamentadas [4]	Despesas autorizadas [5]	Despesas pagas [6]	Despesas autorizadas e não pagas [7]=[5]-[6]	Devolução de transf. / subs. ocorrida no exercício [8]	Observações [9]
04080202 - OUTROS	DELIBERACAO DE CAMARA	AÇAO SOCIAL	208053018	INÁCIO GOMES VARANDAS	222.846,02	150,00	150,00			
04080202 - OUTROS	DELIBERACAO DE CAMARA	AÇAO SOCIAL	208053018	INÁCIO GOMES VARANDAS	222.846,02	75,00	75,00			
04080202 - OUTROS	DELIBERACAO DE CAMARA	AÇAO SOCIAL	208053018	INÁCIO GOMES VARANDAS	222.846,02	170,00	170,00			
04080202 - OUTROS	DELIBERACAO DE CAMARA	AÇAO SOCIAL	208053018	INÁCIO GOMES VARANDAS	222.846,02	175,00	175,00			
04080202 - OUTROS	DELIBERACAO DE CAMARA	AÇAO SOCIAL	208053018	INÁCIO GOMES VARANDAS	222.846,02	175,00	175,00			
04080202 - OUTROS	DELIBERACAO DE CAMARA	AÇAO SOCIAL	208053018	INÁCIO GOMES VARANDAS	222.846,02	220,00	220,00			
04080202 - OUTROS	DELIBERACAO DE CAMARA	AÇAO SOCIAL	246802111	Cátia Sofia Branco Santana	222.846,02	10,00	10,00			
04080202 - OUTROS	DELIBERACAO DE CAMARA	AÇAO SOCIAL	246802111	Cátia Sofia Branco Santana	222.846,02	15,00	15,00			
04080202 - OUTROS	DELIBERACAO DE CAMARA	AÇAO SOCIAL	500304874	A VOZ DO POVO- COOPERATIVA DE CONSUMO DE SANTIAGO MAIOR, CRL	222.846,02	295,00	295,00			
04080202 - OUTROS	DELIBERACAO DE CAMARA	AÇAO SOCIAL	500304874	A VOZ DO POVO- COOPERATIVA DE CONSUMO DE SANTIAGO MAIOR, CRL	222.846,02	50,00	50,00			
04080202 - OUTROS	DELIBERACAO DE CAMARA	AÇAO SOCIAL	500304874	A VOZ DO POVO- COOPERATIVA DE CONSUMO DE SANTIAGO MAIOR, CRL	222.846,02	340,00	340,00			
04080202 - OUTROS	DELIBERACAO DE CAMARA	AÇAO SOCIAL	500304874	A VOZ DO POVO- COOPERATIVA DE CONSUMO DE SANTIAGO MAIOR, CRL	222.846,02	320,00	320,00			
04080202 - OUTROS	DELIBERACAO DE CAMARA	AÇAO SOCIAL	500304874	A VOZ DO POVO- COOPERATIVA DE CONSUMO DE SANTIAGO MAIOR, CRL	222.846,02	180,00	180,00			
04080202 - OUTROS	DELIBERACAO DE CAMARA	AÇAO SOCIAL	500304874	A VOZ DO POVO- COOPERATIVA DE CONSUMO DE SANTIAGO MAIOR, CRL	222.846,02	200,00	200,00			
04080202 - OUTROS	DELIBERACAO DE CAMARA	AÇAO SOCIAL	500304874	A VOZ DO POVO- COOPERATIVA DE CONSUMO DE SANTIAGO MAIOR, CRL	222.846,02	235,00	235,00			
04080202 - OUTROS	DELIBERACAO DE CAMARA	AÇAO SOCIAL	500304874	A VOZ DO POVO- COOPERATIVA DE CONSUMO DE SANTIAGO MAIOR, CRL	222.846,02	240,00	240,00			
04080202 - OUTROS	DELIBERACAO DE CAMARA	AÇAO SOCIAL	500304874	A VOZ DO POVO- COOPERATIVA DE CONSUMO DE SANTIAGO MAIOR, CRL	222.846,02	315,00	315,00			
04080202 - OUTROS	DELIBERACAO DE CAMARA	AÇAO SOCIAL	508957826	FARMÁCIA ALANDROALENSE - MARIA DULCE MIRANDA DE SÁ CALDEIRA GONÇALVES	222.846,02	18.000,00	7.194,64	10.805,36		
04080202 - OUTROS	DELIBERACAO DE CAMARA	AÇAO SOCIAL	513696628	DIGNITUDE	222.846,02	1.000,00	1.000,00			
04080202 - OUTROS	DELIBERAÇÃO DE 25/5/2016	EDUCAÇAO	600080455	AGRUPAMENTO DE ESCOLAS DO ALANDROAL	222.846,02	8.927,90	3.232,44	5.695,46		
04080202 - OUTROS	DELIBERAÇÃO DE 25/5/2016	EDUCAÇAO	600080455	AGRUPAMENTO DE ESCOLAS DO ALANDROAL	222.846,02	19.034,02	4.734,78	14.299,24		
04080202 - OUTROS	DELIBERAÇÃO DE CÂMARA 24/02/2021	AÇAO SOCIAL	150135513	VICENCIA MARIA DA SILVA ROMEIRO	222.846,02	880,00	880,00			
04080202 - OUTROS	DELIBERAÇÃO DE CÂMARA 24/02/2021	AÇAO SOCIAL	150135513	VICENCIA MARIA DA SILVA ROMEIRO	222.846,02	1.100,00	423,19	676,81		
04080202 - OUTROS	DELIBERAÇÃO DE CÂMARA 24/02/2021	AÇAO SOCIAL	197321348	EDMUNDO PAULO LOPES DA ROSA CRISTO MARQUES	222.846,02	37,72	37,72			
04080202 - OUTROS	DELIBERAÇÃO DE CÂMARA 24/02/2021	AÇAO SOCIAL	217829511	MARIA INACIA RAMALHO CIDADES	222.846,02	700,00	262,44	437,56		
04080202 - OUTROS	DELIBERAÇÃO DE CÂMARA 24/02/2021	açao social	217829511	MARIA INACIA RAMALHO CIDADES	222.846,02	700,00	25,16	674,84		
04080202 - OUTROS	DELIBERAÇÃO DE CÂMARA 24/02/2021	AÇAO SOCIAL	233222855	Carla Alexandra de Oliveira Martins Monginho Ratinho	222.846,02	800,00	720,00	80,00		
04080202 - OUTROS	DELIBERAÇÃO DE CÂMARA 24/02/2021	AÇAO SOCIAL	233222855	Carla Alexandra de Oliveira Martins Monginho Ratinho	222.846,02	1.000,00	504,17	495,83		
04080202 - OUTROS	DELIBERAÇÃO DE CÂMARA 24/02/2021	AÇAO SOCIAL	238569624	JOSÉ JOÃO VARANDAS RAMALHO	222.846,02	1.000,00	1.000,00			
04080202 - OUTROS	DELIBERAÇÃO DE CÂMARA 24/02/2021	AÇAO SOCIAL	245131388	TÂNIA CRISTINA GRILO ROQUES	222.846,02	500,00	500,00			
04080202 - OUTROS	DELIBERAÇÃO DE CÂMARA 24/02/2021	AÇAO SOCIAL	253457661	RAFAEL ELISEU ROCHA CARDOSO	222.846,02	500,00	500,00			
04080202 - OUTROS	DELIBERAÇÃO DE CÂMARA 24/02/2021	AÇAO SOCIAL	253776945	FILIPA ISABEL NUNES GRAZINA	222.846,02	1.500,00	1.500,00			
04080202 - OUTROS	DELIBERAÇÃO DE CÂMARA DE 02/06/2021	APOIO COVID	190085797	Helena da Conceição Faustino Gomes	222.846,02	982,20	982,20			

VISUALIZAR REGISTOS S/ EXECUÇÃO : N

Tipo de despesa	Disposições legais [1]	Finalidade [2]	Entidade beneficiária NIF	Entidade beneficiária Nome / Designação [3]	Despesas Orçamentadas [4]	Despesas autorizadas [5]	Despesas pagas [6]	Despesas autorizadas e não pagas [7]=[5]-[6]	Devolução de transf. / subs. ocorrida no exercício [8]	Observações [9]
04080202 - OUTROS	DELIBERAÇÃO DE CÂMARA DE 02/06/2021	AÇAO SOCIAL	222076640	Rute Cristina Bento da Rosa	222.846,02	219,30	219,30			
04080202 - OUTROS	DELIBERAÇÃO DE CÂMARA DE 02/06/2021	APOIO COVID	234487992	JANETE JESUS ESPANHOL PEPE	222.846,02	657,90	657,90			
04080202 - OUTROS	DELIBERAÇÃO DE CÂMARA DE 02/06/2021	APOIO COVID	242587950	MARILIA CRISTINA CASINHA LEITAO	222.846,02	438,90	438,90			
04080202 - OUTROS	DELIBERAÇÃO DE CÂMARA DE 02/06/2021	APOIO COVID	244576343	MARIA JOAQUINA NUNES FÉLIX	222.846,02	438,90	438,90			
04080202 - OUTROS	DELIBERAÇÃO DE CÂMARA DE 02/06/2021	AÇAO SOCIAL	244863911	PATRICIA RAQUEL MATOS MENDONÇA	222.846,02	95,58	95,58			
04080202 - OUTROS	DELIBERAÇÃO DE CÂMARA DE 02/06/2021	SUBSIDIO NASCIMENTO	258235853	CARLA SOFIA FIALHO DOS SANTOS	222.846,02	500,00	500,00			
04080202 - OUTROS	DELIBERAÇÃO DE CÂMARA DE 02/06/2021	SUBSIDIO NASCIMENTO	271712961	Sara Alexandra Dias Passos	222.846,02	500,00	500,00			
04080202 - OUTROS	DELIBERAÇÃO DE CÂMARA DE 02/06/2021	APOIO A FIXAÇAO	291927696	Maria do Carmo Cordeiro	222.846,02	500,00	500,00			
04080202 - OUTROS	DELIBERAÇÃO DE CÂMARA DE 05/05/2021	APOIO COVI	102243034	MARIA OTILIA FONTES RODRIGUES	222.846,02	1.100,00	99,92	1.000,08		
04080202 - OUTROS	DELIBERAÇÃO DE CÂMARA DE 05/05/2021	APOIO COVID	102243034	MARIA OTILIA FONTES RODRIGUES	222.846,02	1.100,00	680,71	419,29		
04080202 - OUTROS	DELIBERAÇÃO DE CÂMARA DE 05/05/2021	AÇAO SOCIAL	102243034	MARIA OTILIA FONTES RODRIGUES	222.846,02	1.100,00	200,00	900,00		
04080202 - OUTROS	DELIBERAÇÃO DE CÂMARA DE 07/04/2021	AÇAO SOCIAL	102240248	JOSE JOAO CARDOSO ALVES	222.846,02	52,53	52,53			
04080202 - OUTROS	DELIBERAÇÃO DE CÂMARA DE 07/04/2021	AÇAO SOCIAL	211927457	FERNANDA MANUELA BRITES ROMÃO	222.846,02	209,94	209,94			
04080202 - OUTROS	DELIBERAÇÃO DE CÂMARA DE 07/04/2021	SUBSIDIO NASCIMENTO	224916181	SARA DA BOANOVA SILVA PEREIRA ANDRADE	222.846,02	1.500,00	1.500,00			
04080202 - OUTROS	DELIBERAÇÃO DE CÂMARA DE 07/04/2021	SUBSIDIO NASCIMENTO	234352850	SUSANA DO CARMO CHILRITO PAIS	222.846,02	500,00	500,00			
04080202 - OUTROS	DELIBERAÇÃO DE CÂMARA DE 07/04/2021	AÇAO SOCIAL	250551926	CLAUDIA ISABEL CAPUCHO FALCATO	222.846,02	82,98	82,98			
04080202 - OUTROS	DELIBERAÇÃO DE CÂMARA DE 08/09/2021	SUBSIDIO NASCIMENTO	212599399	JOAQUINA DE JESUS BAPTISTA CAEIRO SANTOS	222.846,02	1.000,00	1.000,00			
04080202 - OUTROS	DELIBERAÇÃO DE CÂMARA DE 09/07/2021	SUBSIDIO NASCIMENTO	233718508	FORTUNATO RUIVO DA SILVA CALISTO	222.846,02	1.000,00	1.000,00			
04080202 - OUTROS	DELIBERAÇÃO DE CÂMARA DE 10/02/2021	AÇAO SOCIAL	142396044	Ana Maria Duarte Tomé	222.846,02	1.200,00	504,80	695,20		
04080202 - OUTROS	DELIBERAÇÃO DE CÂMARA DE 10/02/2021	AÇAO SOCIAL	142396044	Ana Maria Duarte Tomé	222.846,02	31,48	31,48			
04080202 - OUTROS	DELIBERAÇÃO DE CÂMARA DE 10/02/2021	AÇAO SOCIAL	177611200	ARMINDA ANTÓNIA MALÍCIA QUEIMADO	222.846,02	600,00	550,00	50,00		
04080202 - OUTROS	DELIBERAÇÃO DE CÂMARA DE 10/02/2021	AÇAO SOCIAL	177611200	ARMINDA ANTÓNIA MALÍCIA QUEIMADO	222.846,02	1.200,00	173,79	1.026,21		
04080202 - OUTROS	DELIBERAÇÃO DE CÂMARA DE 10/02/2021	APOIO COVID	188117431	ADÉLIA DE JESUS PINTO PISCO COLACIO	222.846,02	26,00	26,00			
04080202 - OUTROS	DELIBERAÇÃO DE CÂMARA DE 10/02/2021	AÇAO SOCIAL	203655206	Fernando António Zorrinho Moura	222.846,02	440,00	120,00	320,00		
04080202 - OUTROS	DELIBERAÇÃO DE CÂMARA DE 10/02/2021	AÇAO SOCIAL	222661283	Célia Fernanda Mendonça Carvalho	222.846,02	327,95	234,24	93,71		
04080202 - OUTROS	DELIBERAÇÃO DE CÂMARA DE 10/02/2021	AÇAO SOCIAL	222661283	Célia Fernanda Mendonça Carvalho	222.846,02	560,00	400,00	160,00		
04080202 - OUTROS	DELIBERAÇÃO DE CÂMARA DE 10/02/2021	APOIO FIXAÇAO	232237816	PEDRO MIGUEL GOMES ALMEIDA	222.846,02	250,00	250,00			
04080202 - OUTROS	DELIBERAÇÃO DE CÂMARA DE 10/02/2021	AÇAO SOCIAL	244027374	CLAUDIA RAQUEL BALIXA COELHO	222.846,02	240,18	167,40	72,78		
04080202 - OUTROS	DELIBERAÇÃO DE CÂMARA DE 10/02/2021	açao social	244027374	CLAUDIA RAQUEL BALIXA COELHO	222.846,02	240,18	72,78	167,40		

VISUALIZAR REGISTOS S/ EXECUÇÃO : N

Tipo de despesa	Disposições legais [1]	Finalidade [2]	Entidade beneficiária NIF	Entidade beneficiária Nome / Designação [3]	Despesas Orçamentadas [4]	Despesas autorizadas [5]	Despesas pagas [6]	Despesas autorizadas e não pagas [7]=[5]-[6]	Devolução de transf. / subs. ocorrida no exercício [8]	Observações [9]
04080202 - OUTROS	DELIBERAÇÃO DE CÂMARA DE 10/11/2021	SUBS NASCIMENTO	224389599	MARIA JOSE NABAIS BESTEIRO	222.846,02	1.500,00	1.500,00			
04080202 - OUTROS	DELIBERAÇÃO DE CÂMARA DE 10/11/2021	SUBS NASCIMENTO	244027374	CLAUDIA RAQUEL BALIXA COELHO	222.846,02	1.000,00	1.000,00			
04080202 - OUTROS	DELIBERAÇÃO DE CÂMARA DE 11/08/2021	SUBS NASCIMENTO	219254419	FABIO FILIPE ELIAS GALHARDAS	222.846,02	1.000,00	1.000,00			
04080202 - OUTROS	DELIBERAÇÃO DE CÂMARA DE 11/08/2021	SUBSIDIO NASCIMENTO	251422682	VITOR HUGO CARDOSO REIS	222.846,02	1.000,00	1.000,00			
04080202 - OUTROS	DELIBERAÇÃO DE CÂMARA DE 13/01/2021	EDUCAÇAO	202716414	CATARINA PAULA DA SILVA ROQUES	222.846,02	705,00	705,00			
04080202 - OUTROS	DELIBERAÇÃO DE CÂMARA DE 13/01/2021	EDUCAÇAO	205259430	MARCO ANDRE ROCHA RODRIGUES PRIM	222.846,02	705,00	705,00			
04080202 - OUTROS	DELIBERAÇÃO DE CÂMARA DE 13/01/2021	EDUCAÇAO	221215131	PAULO ALEXANDRE SILVA MATOS	222.846,02	705,00	705,00			
04080202 - OUTROS	DELIBERAÇÃO DE CÂMARA DE 13/01/2021	EDUCAÇAO	224823906	SUSANA CRISTINA GRILO CAEIRO	222.846,02	705,00	705,00			
04080202 - OUTROS	DELIBERAÇÃO DE CÂMARA DE 13/01/2021	EDUCAÇAO	226866203	VITOR JOSE ROCHA MOREIRA	222.846,02	705,00	705,00			
04080202 - OUTROS	DELIBERAÇÃO DE CÂMARA DE 13/01/2021	EDUCAÇAO	230550525	Ana Luisa Cardoso Almeida	222.846,02	705,00	705,00			
04080202 - OUTROS	DELIBERAÇÃO DE CÂMARA DE 13/01/2021	EDUCAÇAO	230734073	MARIA CATARINA LOPES MANUELITO	222.846,02	705,00	705,00			
04080202 - OUTROS	DELIBERAÇÃO DE CÂMARA DE 13/01/2021	EDUCAÇAO	231286651	Tiago Filipe Mira Códices	222.846,02	705,00	705,00			
04080202 - OUTROS	DELIBERAÇÃO DE CÂMARA DE 13/01/2021	EDUCAÇAO	231465734	Inês Isabel Almeida Chão Quente	222.846,02	705,00	470,00	235,00		
04080202 - OUTROS	DELIBERAÇÃO DE CÂMARA DE 13/01/2021	WDUCAÇAO	231465734	Inês Isabel Almeida Chão Quente	222.846,02	705,00	235,00	470,00		
04080202 - OUTROS	DELIBERAÇÃO DE CÂMARA DE 13/01/2021	EDUCAÇAO	233702709	Catia Sofia Passos Catronga	222.846,02	705,00	705,00			
04080202 - OUTROS	DELIBERAÇÃO DE CÂMARA DE 13/01/2021	EDUCAÇAO	234156023	JOÃO MIGUEL SILVEIRA NABAIS	222.846,02	705,00	705,00			
04080202 - OUTROS	DELIBERAÇÃO DE CÂMARA DE 13/01/2021	EDUCAÇAO	234171138	PATRICIA MARIA ROQUES LETRAS	222.846,02	705,00	705,00			
04080202 - OUTROS	DELIBERAÇÃO DE CÂMARA DE 13/01/2021	EDUCAÇAO	234677805	Ana Margarida Rosário Galhardas	222.846,02	705,00	705,00			
04080202 - OUTROS	DELIBERAÇÃO DE CÂMARA DE 13/01/2021	EDUCAÇAO	234884690	Jorge Miguel Guerra Coelho	222.846,02	705,00	705,00			
04080202 - OUTROS	DELIBERAÇÃO DE CÂMARA DE 13/01/2021	EDUCAÇAO	234922656	SANDRA ISABEL GRILO CAEIRO	222.846,02	705,00	705,00			
04080202 - OUTROS	DELIBERAÇÃO DE CÂMARA DE 13/01/2021	EDUCAÇAO	234936053	MIGUEL ANGELO LAGOA MANEIRAS	222.846,02	705,00	705,00			
04080202 - OUTROS	DELIBERAÇÃO DE CÂMARA DE 13/01/2021	EDUCAÇAO	237453398	NATALIA CRISTINA GOMES QUINTAS	222.846,02	705,00	705,00			
04080202 - OUTROS	DELIBERAÇÃO DE CÂMARA DE 13/01/2021	EDUCAÇAO	237453932	Helder Manuel Gomes Quintas	222.846,02	705,00	705,00			
04080202 - OUTROS	DELIBERAÇÃO DE CÂMARA DE 13/01/2021	EDUCAÇAO	238166180	TIAGO MIGUEL VARANDAS RAMALHO	222.846,02	705,00	705,00			
04080202 - OUTROS	DELIBERAÇÃO DE CÂMARA DE 13/01/2021	EDUCAÇAO	239141172	Joana Neto Araujo	222.846,02	705,00	705,00			
04080202 - OUTROS	DELIBERAÇÃO DE CÂMARA DE 13/01/2021	EDUCAÇAO	239289790	RUI MIGUEL MARCELINO DA SILVA	222.846,02	705,00	705,00			
04080202 - OUTROS	DELIBERAÇÃO DE CÂMARA DE 13/01/2021	EDUCAÇAO	239402553	Ana Paula Guerra Cuco	222.846,02	705,00	705,00			
04080202 - OUTROS	DELIBERAÇÃO DE CÂMARA DE 13/01/2021	EDUCAÇAO	240883225	Filipe Gomes Rasteiro	222.846,02	705,00	705,00			
04080202 - OUTROS	DELIBERAÇÃO DE CÂMARA DE 13/01/2021	EDUCAÇAO	242061125	BEATRIZ ISABEL FIALHO RAMALHO	222.846,02	705,00	705,00			

VISUALIZAR REGISTOS S/ EXECUÇÃO : N

Tipo de despesa	Disposições legais [1]	Finalidade [2]	Entidade beneficiária NIF	Entidade beneficiária Nome / Designação [3]	Despesas Orçamentadas [4]	Despesas autorizadas [5]	Despesas pagas [6]	Despesas autorizadas e não pagas [7]=[5]-[6]	Devolução de transf. / subs. ocorrida no exercício [8]	Observações [9]
04080202 - OUTROS	DELIBERAÇÃO DE CÂMARA DE 13/01/2021	EDUCAÇAO	242811817	LUISA INÊS ARVANA BIA	222.846,02	705,00	705,00			
04080202 - OUTROS	DELIBERAÇÃO DE CÂMARA DE 13/01/2021	EDUCAÇAO	242826806	BEATRIZ DE JESUS RODRIGUES GALHARDAS	222.846,02	705,00	705,00			
04080202 - OUTROS	DELIBERAÇÃO DE CÂMARA DE 13/01/2021	EDUCAÇAO	243877242	JOANA CRISTINA PISCO GALHARDAS	222.846,02	705,00	705,00			
04080202 - OUTROS	DELIBERAÇÃO DE CÂMARA DE 13/01/2021	EDUCAÇAO	244040869	Cidalia Sofia Rosado Roques	222.846,02	705,00	705,00			
04080202 - OUTROS	DELIBERAÇÃO DE CÂMARA DE 13/01/2021	EDUCAÇAO	244599602	SOFIA ISABEL CARITAS PICANÇO	222.846,02	705,00	705,00			
04080202 - OUTROS	DELIBERAÇÃO DE CÂMARA DE 13/01/2021	EDUCAÇAO	245359460	MONICA SOFIA GRILO BEXIGA	222.846,02	705,00	705,00			
04080202 - OUTROS	DELIBERAÇÃO DE CÂMARA DE 13/01/2021	EDUCAÇAO	246707437	DANIELA CRISTINA SILVA	222.846,02	705,00	705,00			
04080202 - OUTROS	DELIBERAÇÃO DE CÂMARA DE 13/01/2021	EDUCAÇAO	247437050	Diogo Manuel Rosado Serrano	222.846,02	705,00	705,00			
04080202 - OUTROS	DELIBERAÇÃO DE CÂMARA DE 13/01/2021	EDUCAÇAO	248212966	MARCIA SOFIA CHILRA ALMEIDA	222.846,02	705,00	705,00			
04080202 - OUTROS	DELIBERAÇÃO DE CÂMARA DE 13/01/2021	EDUCAÇAO	248574248	RUTE FILIPA PASSOS ALFAIATE	222.846,02	705,00	705,00			
04080202 - OUTROS	DELIBERAÇÃO DE CÂMARA DE 13/01/2021	EDUCAÇAO	249770679	Ricardo José Frausto Nunes	222.846,02	705,00	705,00			
04080202 - OUTROS	DELIBERAÇÃO DE CÂMARA DE 13/01/2021	EDUCAÇAO	249880539	Joao Pedro Dos Santos Rei	222.846,02	235,00	235,00			
04080202 - OUTROS	DELIBERAÇÃO DE CÂMARA DE 13/01/2021	AÇAO SOCIAL	250267586	Andreia Sofia da Silva Rosa	222.846,02	705,00	235,00	470,00		
04080202 - OUTROS	DELIBERAÇÃO DE CÂMARA DE 13/01/2021	EDUCAÇAO	250267586	Andreia Sofia da Silva Rosa	222.846,02	705,00	470,00	235,00		
04080202 - OUTROS	DELIBERAÇÃO DE CÂMARA DE 13/01/2021	EDUCACAO	250659395	Filipa Alexandra Estevão Passos	222.846,02	705,00	235,00	470,00		
04080202 - OUTROS	DELIBERAÇÃO DE CÂMARA DE 13/01/2021	EDUCAÇAO	250659395	Filipa Alexandra Estevão Passos	222.846,02	705,00	470,00	235,00		
04080202 - OUTROS	DELIBERAÇÃO DE CÂMARA DE 13/01/2021	EDUCAÇAO	251136353	JESSICA FILIPA SILVA ANDRESO	222.846,02	705,00	705,00			
04080202 - OUTROS	DELIBERAÇÃO DE CÂMARA DE 13/01/2021	EDUCAÇAO	251384420	Claudia Sofia Padilha Brites	222.846,02	705,00	705,00			
04080202 - OUTROS	DELIBERAÇÃO DE CÂMARA DE 13/01/2021	EDUCAÇAO	251852296	INÊS ROQUES BICHO	222.846,02	705,00	470,00	235,00		
04080202 - OUTROS	DELIBERAÇÃO DE CÂMARA DE 13/01/2021	educaçao	251852296	INÊS ROQUES BICHO	222.846,02	705,00	235,00	470,00		
04080202 - OUTROS	DELIBERAÇÃO DE CÂMARA DE 13/01/2021	EDUCAÇAO	252747046	ANA BEATRIZ ALFAIATE ALVES	222.846,02	705,00	705,00			
04080202 - OUTROS	DELIBERAÇÃO DE CÂMARA DE 13/01/2021	EDUCAÇAO	252980611	Marco Antonio Cavaca Freire	222.846,02	705,00	705,00			
04080202 - OUTROS	DELIBERAÇÃO DE CÂMARA DE 13/01/2021	EDUCAÇAO	255088310	JOANA FILIPA FORTES BORRALHO	222.846,02	705,00	705,00			
04080202 - OUTROS	DELIBERAÇÃO DE CÂMARA DE 13/01/2021	EDUCAÇAO	255459998	ANGELO ANTONIO ROQUE ROSADO	222.846,02	705,00	705,00			
04080202 - OUTROS	DELIBERAÇÃO DE CÂMARA DE 13/01/2021	EDUCAÇAO	255793413	FRANCISCO ANDRE CARRAÇA DA SILVA	222.846,02	705,00	705,00			
04080202 - OUTROS	DELIBERAÇÃO DE CÂMARA DE 13/01/2021	EDUCAÇAO	255975481	MAFALDA FILIPA SILVA GALHETAS	222.846,02	705,00	705,00			
04080202 - OUTROS	DELIBERAÇÃO DE CÂMARA DE 13/01/2021	EDUCAÇAO	259301256	Rafael José da Silva Paiva	222.846,02	705,00	705,00			
04080202 - OUTROS	DELIBERAÇÃO DE CÂMARA DE 13/01/2021	EDUCAÇAO	263172570	Maria Antonia Ramalho Pisco	222.846,02	705,00	705,00			
04080202 - OUTROS	DELIBERAÇÃO DE CÂMARA DE 13/01/2021	EDUCAÇAO	264800257	Joana Filipa Figueira Saial	222.846,02	705,00	705,00			

VISUALIZAR REGISTOS S/ EXECUÇÃO : N

Tipo de despesa	Disposições legais [1]	Finalidade [2]	Entidade beneficiária NIF	Entidade beneficiária Nome / Designação [3]	Despesas Orçamentadas [4]	Despesas autorizadas [5]	Despesas pagas [6]	Despesas autorizadas e não pagas [7]=[5]-[6]	Devolução de transf. / subs. ocorrida no exercício [8]	Observações [9]
04080202 - OUTROS	DELIBERAÇÃO DE CÂMARA DE 13/01/2021	EDUCAÇAO	266505350	Rafaela de Fatima Rosado Conchinha	222.846,02	705,00	705,00			
04080202 - OUTROS	DELIBERAÇÃO DE CÂMARA DE 13/01/2021	EDUCAÇAO	267023952	CATARINA NUNES CALADO	222.846,02	705,00	705,00			
04080202 - OUTROS	DELIBERAÇÃO DE CÂMARA DE 13/01/2021	EDUCAÇAO	272303216	Sandra Isabel Tremoceiro Nobre	222.846,02	705,00	705,00			
04080202 - OUTROS	DELIBERAÇÃO DE CÂMARA DE 13/01/2021	EDUCAÇAO	272490989	Raquel Alexandra Guedes Clare	222.846,02	705,00	705,00			
04080202 - OUTROS	DELIBERAÇÃO DE CÂMARA DE 14/07/2021	APOIO COVID	234487992	JANETE JESUS ESPANHOL PEPE	222.846,02	219,30	219,30			
04080202 - OUTROS	DELIBERAÇÃO DE CÂMARA DE 14/07/2021	APOIO COVID	242587950	MARILIA CRISTINA CASINHA LEITAO	222.846,02	438,90	438,90			
04080202 - OUTROS	DELIBERAÇÃO DE CÂMARA DE 14/07/2021	APOIO COVID	244576343	MARIA JOAQUINA NUNES FÉLIX	222.846,02	438,90	438,90			
04080202 - OUTROS	DELIBERAÇÃO DE CÂMARA DE 16/06/2021	AÇAO SOCIAL	205037780	MARIA JOSE COELHO ROMA	222.846,02	1.000,00	1.000,00			
04080202 - OUTROS	DELIBERAÇÃO DE CÂMARA DE 16/06/2021	AÇAO SOCIAL	219490791	JOAQUIM MIGUEL RODRIGUES GRILO	222.846,02	500,00	500,00			
04080202 - OUTROS	DELIBERAÇÃO DE CÂMARA DE 16/06/2021	AÇAO SOCIAL	245483705	CARINA JOSÉ VALENTIM COELHO	222.846,02	1.000,00	1.000,00			
04080202 - OUTROS	DELIBERAÇÃO DE CÂMARA DE 16/06/2021	AÇAO SOCIAL	259754803	ANDREIA SOFIA DIAS VICENTE	222.846,02	500,00	500,00			
04080202 - OUTROS	DELIBERAÇÃO DE CÂMARA DE 19/05/2021	AÇAO SOCIAL	192391038	JOSE FRANCISCO PAULINO SALGUEIRO	222.846,02	420,00	360,00	60,00		
04080202 - OUTROS	DELIBERAÇÃO DE CÂMARA DE 19/05/2021	AÇAO SOCIAL	235078867	SANDRA DA CONCEICAO CLAREU PATRAO	222.846,02	1.000,00	1.000,00			
04080202 - OUTROS	DELIBERAÇÃO DE CÂMARA DE 19/05/2021	AÇAO SOCIAL	241533040	LISETE DA BOANOVA BEXIGA CAVACAS	222.846,02	1.000,00	1.000,00			
04080202 - OUTROS	DELIBERAÇÃO DE CÂMARA DE 19/05/2021	AÇAO SOCIAL	260385042	HUGO MIGUEL FRANCO GONÇALVES	222.846,02	250,00	250,00			
04080202 - OUTROS	DELIBERAÇÃO DE CÂMARA DE 19/05/2021	AÇAO SOCIAL	502789530	APIT-ASSOCIAÇÃO DE PROTECÇÃO AOS IDOSOS DA FREGUESIA DE TERENA	222.846,02	336,00	336,00			
04080202 - OUTROS	DELIBERAÇÃO DE CÂMARA DE 19/05/2021	AÇAO SOCIAL	503149578	LAR E CENTRO DE DIA PARA IDOSOS "O CANTINHO AMIGO DE SANTIAGO MAIOR"	222.846,02	540,00	540,00			
04080202 - OUTROS	DELIBERAÇÃO DE CÂMARA DE 21/04/2021	AÇAO SOCIAL	150063393	CECILIA RESPEITA PATEIRO	222.846,02	880,00	800,00	80,00		
04080202 - OUTROS	DELIBERAÇÃO DE CÂMARA DE 21/04/2021	AÇAO SOCIAL	150063393	CECILIA RESPEITA PATEIRO	222.846,02	900,00	126,20	773,80		
04080202 - OUTROS	DELIBERAÇÃO DE CÂMARA DE 21/04/2021	AÇAO SOCIAL	201742250	CELIA CLARA MADEIRA	222.846,02	66,30	31,35	34,95		
04080202 - OUTROS	DELIBERAÇÃO DE CÂMARA DE 21/04/2021	AÇAO SOCIAL	216666384	MILENA CRISTINA GOMES ROMEIRO	222.846,02	263,40	137,67	125,73		
04080202 - OUTROS	DELIBERAÇÃO DE CÂMARA DE 21/04/2021	AÇAO SOCIAL	218986866	VANIA CRISTINA MARQUES RIBEIRO	222.846,02	32,74	32,74			
04080202 - OUTROS	DELIBERAÇÃO DE CÂMARA DE 21/04/2021	AÇAO SOCIAL	222841958	NUNO ANTÓNIO FORTE NOBRE	222.846,02	500,00	500,00			
04080202 - OUTROS	DELIBERAÇÃO DE CÂMARA DE 21/04/2021	AÇAO SOCIAL	226927113	FLORBELA ROSADO DA SILVA MELRINHO	222.846,02	173,25	173,25			
04080202 - OUTROS	DELIBERAÇÃO DE CÂMARA DE 21/04/2021	AÇAO SOCIAL	250551926	CLAUDIA ISABEL CAPUCHO FALCATO	222.846,02	50,32	50,32			
04080202 - OUTROS	DELIBERAÇÃO DE CÂMARA DE 21/04/2021	AÇAO SOCIAL	261241141	MARISA ISABEL MARIANO FANICA	222.846,02	219,72	219,72			
04080202 - OUTROS	DELIBERAÇÃO DE CÂMARA DE 22/09/2021	AÇAO SOCIAL	232807906	JOÃO MANUEL CONCHINHA PIFARO	222.846,02	500,00	500,00			
04080202 - OUTROS	DELIBERAÇÃO DE CÂMARA DE 22/09/2021	AÇAO SOCIAL	245632638	MARIA DO CÉU PATEIRO FAUSTINO	222.846,02	1.000,00	1.000,00			

VISUALIZAR REGISTOS S/ EXECUÇÃO : N

Tipo de despesa	Disposições legais	Finalidade	Entidade beneficiária		Despesas Orçamentadas	Despesas autorizadas	Despesas pagas	Despesas autorizadas e não pagas	Devolução de transf. / subs. ocorrida no exercício	Observações
	[1]	[2]	NIF	Nome / Designação [3]	[4]	[5]	[6]	[7]=[5]-[6]	[8]	[9]
04080202 - OUTROS	DELIBERAÇÃO DE CÂMARA DE 22/09/2021	AÇAO SOCIAL	265192285	Inacio Jose Santos Romao	222.846,02	500,00	500,00			
04080202 - OUTROS	DELIBERAÇÃO DE CÂMARA DE 22/12/2021	AÇAO SOCIAL	186235798	MARIA DO CARMO DE DEUS FARELO	222.846,02	100,00	60,48	39,52		
04080202 - OUTROS	DELIBERAÇÃO DE CÂMARA DE 24/11/2021	AÇAO SOCIAL	116570555	GERALDINA DOMINGAS PEREIRA VENTURA	222.846,02	100,00	100,00			
04080202 - OUTROS	DELIBERAÇÃO DE CÂMARA DE 24/11/2021	AÇAO SOCIAL	260694096	MARGARIDA JOSE DA SILVA SANTANA	222.846,02	127,28	31,82	95,46		
04080202 - OUTROS	DELIBERAÇÃO DE CÂMARA DE 25/08/2021	AÇAO SOCIAL	211854263	JOSE MANUEL RAMALHO BERNARDO	222.846,02	500,00	500,00			
04080202 - OUTROS	DELIBERAÇÃO DE CÂMARA DE 25/08/2021	AÇAO SOCIAL	256408840	VANDA ALEXANDRA PRATES SILVA	222.846,02	1.500,00	1.500,00			
04080202 - OUTROS	DELIBERAÇÃO DE CÂMARA DE 25/08/2021	AÇAO SOCIAL	261241141	MARISA ISABEL MARIANO FANICA	222.846,02	1.000,00	1.000,00			
04080202 - OUTROS	DELIBERAÇÃO DE CÂMARA DE 25/08/2021	EDUCAÇAO	600080455	AGRUPAMENTO DE ESCOLAS DO ALANDROAL	222.846,02	5.165,48	5.165,48			
04080202 - OUTROS	DELIBERAÇÃO DE CÂMARA DE 25/08/2021	EDUCAÇAO	600080455	AGRUPAMENTO DE ESCOLAS DO ALANDROAL	222.846,02	18.628,14	18.628,14			
04080202 - OUTROS	DELIBERAÇÃO DE CÂMARA DE 27/01/2021	AÇAO SOCIAL	116570555	GERALDINA DOMINGAS PEREIRA VENTURA	222.846,02	450,00	450,00			
04080202 - OUTROS	DELIBERAÇÃO DE CÂMARA DE 27/01/2021	AÇAO SOCIAL	116570555	GERALDINA DOMINGAS PEREIRA VENTURA	222.846,02	1.200,00	688,14	511,86		
04080202 - OUTROS	DELIBERAÇÃO DE CÂMARA DE 27/01/2021	AÇAO SOCIAL	131254030	DONZILIA DE JESUS DA ROSA PALHOCO	222.846,02	1.200,00	685,63	514,37		
04080202 - OUTROS	DELIBERAÇÃO DE CÂMARA DE 27/01/2021	AÇAO SOCIAL	131254030	DONZILIA DE JESUS DA ROSA PALHOCO	222.846,02	100,00	100,00			
04080202 - OUTROS	DELIBERAÇÃO DE CÂMARA DE 27/01/2021	AÇAO SOCIAL	175364435	José Sebastião Nunes Oliveira Santos	222.846,02	52,60	52,60			
04080202 - OUTROS	DELIBERAÇÃO DE CÂMARA DE 27/01/2021	AÇAO SOCIAL	177611200	ARMINDA ANTÓNIA MALÍCIA QUEIMADO	222.846,02	1.200,00	499,70	700,30		
04080202 - OUTROS	DELIBERAÇÃO DE CÂMARA DE 27/01/2021	AÇAO SOCIAL	177639830	Catarina Teresa Carvalho Estalagem Barradas	222.846,02	96,00	96,00			
04080202 - OUTROS	DELIBERAÇÃO DE CÂMARA DE 27/01/2021	AÇAO SOCIAL	177639830	Catarina Teresa Carvalho Estalagem Barradas	222.846,02	720,00	520,00	200,00		
04080202 - OUTROS	DELIBERAÇÃO DE CÂMARA DE 27/01/2021	AÇAO SOCIAL	184526540	MARIA ISABEL REIS ROSA	222.846,02	700,00	128,11	571,89		
04080202 - OUTROS	DELIBERAÇÃO DE CÂMARA DE 27/01/2021	AÇAO SOCIAL	193149907	JOAQUIM JOSE SUZANO PRATES	222.846,02	1.200,00	168,42	1.031,58		
04080202 - OUTROS	DELIBERAÇÃO DE CÂMARA DE 27/01/2021	AÇAO SOCIAL	193149907	JOAQUIM JOSE SUZANO PRATES	222.846,02	450,00	450,00			
04080202 - OUTROS	DELIBERAÇÃO DE CÂMARA DE 27/01/2021	AÇAO SOCIAL	196664748	MARIA LEONOR LOPES CARDOSO	222.846,02	360,00	360,00			
04080202 - OUTROS	DELIBERAÇÃO DE CÂMARA DE 27/01/2021	AÇAO SOCIAL	203655206	Fernando António Zorrinho Moura	222.846,02	394,90	394,90			
04080202 - OUTROS	DELIBERAÇÃO DE CÂMARA DE 27/01/2021	AÇAO SOCIAL	203655206	Fernando António Zorrinho Moura	222.846,02	440,00	320,00	120,00		
04080202 - OUTROS	DELIBERAÇÃO DE CÂMARA DE 27/01/2021	AÇAO SOCIAL	211686034	DIAMANTINA MARIA FERNANDES SERRA	222.846,02	90,68	90,68			
04080202 - OUTROS	DELIBERAÇÃO DE CÂMARA DE 27/01/2021	AÇAO SOCIAL	211686034	DIAMANTINA MARIA FERNANDES SERRA	222.846,02	1.200,00	849,77	350,23		
04080202 - OUTROS	DELIBERAÇÃO DE CÂMARA DE 27/01/2021	AÇAO SOCIAL	212402544	MARIA MANUELA MUNHÃO RAINHO	222.846,02	401,82	401,82			
04080202 - OUTROS	DELIBERAÇÃO DE CÂMARA DE 27/01/2021	AÇAO SOCIAL	212402544	MARIA MANUELA MUNHÃO RAINHO	222.846,02	321,44	321,44			
04080202 - OUTROS	DELIBERAÇÃO DE CÂMARA DE 27/01/2021	AÇAO SOCIAL	220935467	Graça Maria da Rosa Ramos Cordeiro	222.846,02	500,00	450,00	50,00		
04080202 - OUTROS	DELIBERAÇÃO DE CÂMARA DE 27/01/2021	AÇAO SOCIAL	220935467	Graça Maria da Rosa Ramos Cordeiro	222.846,02	906,49	906,49			

VISUALIZAR REGISTOS S/ EXECUÇÃO : N

Tipo de despesa	Disposições legais [1]	Finalidade [2]	Entidade beneficiária NIF	Entidade beneficiária Nome / Designação [3]	Despesas Orçamentadas [4]	Despesas autorizadas [5]	Despesas pagas [6]	Despesas autorizadas e não pagas [7]=[5]-[6]	Devolução de transf. / subs. ocorrida no exercício [8]	Observações [9]
04080202 - OUTROS	DELIBERAÇÃO DE CÂMARA DE 27/01/2021	AÇAO SOCIAL	221741925	MARIANA DE FÁTIMA RAINHO RAMALHO	222.846,02	589,60	589,60			
04080202 - OUTROS	DELIBERAÇÃO DE CÂMARA DE 27/01/2021	AÇAO SOCIAL	222489910	MARIA NAZARE REBOCHO COELHO	222.846,02	213,96	213,96			
04080202 - OUTROS	DELIBERAÇÃO DE CÂMARA DE 27/01/2021	AÇAO SOCIAL	222661283	Célia Fernanda Mendonça Carvalho	222.846,02	327,95	93,71	234,24		
04080202 - OUTROS	DELIBERAÇÃO DE CÂMARA DE 27/01/2021	AÇAO SOCIAL	222661283	Célia Fernanda Mendonça Carvalho	222.846,02	560,00	160,00	400,00		
04080202 - OUTROS	DELIBERAÇÃO DE CÂMARA DE 27/01/2021	AÇAO SOCIAL	223433519	MAGDA ISABEL BALEIZÃO TELES	222.846,02	960,00	800,00	160,00		
04080202 - OUTROS	DELIBERAÇÃO DE CÂMARA DE 27/01/2021	AÇAO SOCIAL	223433519	MAGDA ISABEL BALEIZÃO TELES	222.846,02	700,00	104,36	595,64		
04080202 - OUTROS	DELIBERAÇÃO DE CÂMARA DE 27/01/2021	açao social	223433519	MAGDA ISABEL BALEIZÃO TELES	222.846,02	960,00	80,00	880,00		
04080202 - OUTROS	DELIBERAÇÃO DE CÂMARA DE 27/01/2021	AÇAO SOCIAL	226331407	Claudia Sofia Barradas Pisco	222.846,02	456,30	191,72	264,58		
04080202 - OUTROS	DELIBERAÇÃO DE CÂMARA DE 27/01/2021	AÇAO SOCIAL	226331407	Claudia Sofia Barradas Pisco	222.846,02	456,30	264,58	191,72		
04080202 - OUTROS	DELIBERAÇÃO DE CÂMARA DE 27/01/2021	AÇAO SOCIAL	233116737	MARCO FILIPE VÁRZEA DA SILVA	222.846,02	500,00	500,00			
04080202 - OUTROS	DELIBERAÇÃO DE CÂMARA DE 27/01/2021	AÇAO SOCIAL	233161597	DINA MAFALDA CAPUCHO RAMALHO	222.846,02	50,00	50,00			
04080202 - OUTROS	DELIBERAÇÃO DE CÂMARA DE 27/01/2021	AÇAO SOCIAL	233161597	DINA MAFALDA CAPUCHO RAMALHO	222.846,02	1.200,00	1.069,92	130,08		
04080202 - OUTROS	DELIBERAÇÃO DE CÂMARA DE 27/01/2021	AÇAO SOCIAL	233161597	DINA MAFALDA CAPUCHO RAMALHO	222.846,02	600,00	550,00	50,00		
04080202 - OUTROS	DELIBERAÇÃO DE CÂMARA DE 27/01/2021	AÇAO SOCIAL	234617578	Ana Cristina Marujo Lopes Hintize Ribeiro	222.846,02	182,82	182,82			
04080202 - OUTROS	DELIBERAÇÃO DE CÂMARA DE 27/01/2021	AÇAO SOCIAL	239025741	VANDA SOFIA MAMEDE ZACARIAS	222.846,02	610,00	610,00			
04080202 - OUTROS	DELIBERAÇÃO DE CÂMARA DE 27/01/2021	AÇAO SOCIAL	239025741	VANDA SOFIA MAMEDE ZACARIAS	222.846,02	800,00	316,02	483,98		
04080202 - OUTROS	DELIBERAÇÃO DE CÂMARA DE 27/01/2021	AÇAO SOCIAL	239314522	Soraia Alexandra Quintas Branco Malicia Queimado	222.846,02	235,68	216,04	19,64		
04080202 - OUTROS	DELIBERAÇÃO DE CÂMARA DE 27/01/2021	AÇAO SOCIAL	242063713	NADIA CRISTINA PINTO PISCO	222.846,02	960,00	640,00	320,00		
04080202 - OUTROS	DELIBERAÇÃO DE CÂMARA DE 27/01/2021	AÇAO SOCIAL	242063713	NADIA CRISTINA PINTO PISCO	222.846,02	1.200,00	130,66	1.069,34		
04080202 - OUTROS	DELIBERAÇÃO DE CÂMARA DE 27/01/2021	AÇAO SOCIAL	254311628	DIANA VALENTIM MARTINS	222.846,02	413,96	413,96			
04080202 - OUTROS	DELIBERAÇÃO DE CÂMARA DE 27/01/2021	AÇAO SOCIAL	254311628	DIANA VALENTIM MARTINS	222.846,02	81,54	81,54			
04080202 - OUTROS	DELIBERAÇÃO DE CÂMARA DE 27/01/2021	AÇAO SOCIAL	254311628	DIANA VALENTIM MARTINS	222.846,02	420,00	420,00			
04080202 - OUTROS	DELIBERAÇÃO DE CÂMARA DE 27/01/2021	AÇAO SOCIAL	264767217	CRISTIANA FILIPA MOURATO RAPOSO	222.846,02	23,87	23,87			
04080202 - OUTROS	DELIBERAÇÃO DE CÂMARA DE 27/01/2021	AÇAO SOCIAL	264767217	CRISTIANA FILIPA MOURATO RAPOSO	222.846,02	560,00	560,00			
04080202 - OUTROS	DELIBERAÇÃO DE CÂMARA DE 27/10/2021	AÇAO SOCIAL	193149907	JOAQUIM JOSE SUZANO PRATES	222.846,02	150,00	150,00			
04080202 - OUTROS	DELIBERAÇÃO DE CÂMARA DE 27/10/2021	AÇAO SOCIAL	212715097	FELIZ JOÃO PAIS DE MATOS	222.846,02	500,00	500,00			
04080202 - OUTROS	DELIBERAÇÃO DE CÂMARA DE 27/10/2021	AÇAO SOCIAL	212715097	FELIZ JOÃO PAIS DE MATOS	222.846,02	500,00	500,00			
04080202 - OUTROS	DELIBERAÇÃO DE CÂMARA DE 27/10/2021	AÇAO SOCIAL	263172570	Maria Antonia Ramalho Pisco	222.846,02	500,00	500,00			
04080202 - OUTROS	DELIBERAÇÃO DE CÂMARA DE 28/07/2021	AÇAO SOCIAL	249220857	CLAUDIA RAQUEL GROMICHO MIRA	222.846,02	1.000,00	1.000,00			

0191

VISUALIZAR REGISTOS S/ EXECUÇÃO : N

Tipo de despesa	Disposições legais [1]	Finalidade [2]	Entidade beneficiária NIF	Entidade beneficiária Nome / Designação [3]	Despesas Orçamentadas [4]	Despesas autorizadas [5]	Despesas pagas [6]	Despesas autorizadas e não pagas [7]=[5]-[6]	Devolução de transf. / subs. ocorrida no exercício [8]	Observações [9]
04080202 - OUTROS	DELIBERAÇÃO DE CÂMARA DE 30/06/2021	AÇAO SOCIAL	228826730	PATRÍCIA DE JESUS BÉRTOLO COELHO	222.846,02	500,00	500,00			
04080202 - OUTROS	DELIBERAÇÃO DE CÂMARA DE 30/06/2021	AÇAO SOCIAL	264767217	CRISTIANA FILIPA MOURATO RAPOSO	222.846,02	400,00	240,00	160,00		
04080202 - OUTROS	DESPACHO DO EX.° SENHOR PRESIDENTE	AÇAO SOCIAL	197321348	EDMUNDO PAULO LOPES DA ROSA CRISTO MARQUES	222.846,02	98,77	98,77			
04080202 - OUTROS	DESPACHO DO EX.° SENHOR PRESIDENTE	AÇAO SOCIAL	206141459	RICARDO JOSÉ GOMES RAMALHO	222.846,02	5,00	5,00			
04080202 - OUTROS	DESPACHO DO EX.° SENHOR PRESIDENTE	AÇAO SOCIAL	206141459	RICARDO JOSÉ GOMES RAMALHO	222.846,02	5,00	5,00			
04080202 - OUTROS	DESPACHO DO EX.° SENHOR PRESIDENTE	AÇAO SOCIAL	206141459	RICARDO JOSÉ GOMES RAMALHO	222.846,02	20,00	20,00			
04080202 - OUTROS	DESPACHO DO EX.° SENHOR PRESIDENTE	AÇAO SOCIAL	206141459	RICARDO JOSÉ GOMES RAMALHO	222.846,02	40,00	40,00			
04080202 - OUTROS	DESPACHO DO EX.° SENHOR PRESIDENTE	AÇAO SOCIAL	206141459	RICARDO JOSÉ GOMES RAMALHO	222.846,02	10,00	10,00			
04080202 - OUTROS	DESPACHO DO EX.° SENHOR PRESIDENTE	AÇAO SOCIAL	206141459	RICARDO JOSÉ GOMES RAMALHO	222.846,02	15,00	15,00			
04080202 - OUTROS	DESPACHO DO EX.° SENHOR PRESIDENTE	AÇAO SOCIAL	206141459	RICARDO JOSÉ GOMES RAMALHO	222.846,02	50,00	50,00			
04080202 - OUTROS	DESPACHO DO EX.° SENHOR PRESIDENTE	AÇAO SOCIAL	206141459	RICARDO JOSÉ GOMES RAMALHO	222.846,02	55,00	55,00			
04080202 - OUTROS	DESPACHO DO EX.° SENHOR PRESIDENTE	AÇAO SOCIAL	206141459	RICARDO JOSÉ GOMES RAMALHO	222.846,02	65,00	65,00			
04080202 - OUTROS	DESPACHO DO EX.° SENHOR PRESIDENTE	AÇAO SOCIAL	206141459	RICARDO JOSÉ GOMES RAMALHO	222.846,02	55,00	55,00			
04080202 - OUTROS	DESPACHO DO EX.° SENHOR PRESIDENTE	AÇAO SOCIAL	221994408	Paula Cristina Trindade Vestia- Mini Mercado a Bolota	222.846,02	125,00	125,00			
04080202 - OUTROS	DESPACHO DO EX.° SENHOR PRESIDENTE	AÇAO SOCIAL	221994408	Paula Cristina Trindade Vestia- Mini Mercado a Bolota	222.846,02	100,00	100,00			
04080202 - OUTROS	DESPACHO DO EX.° SENHOR PRESIDENTE	AÇAO SOCIAL	221994408	Paula Cristina Trindade Vestia- Mini Mercado a Bolota	222.846,02	100,00	100,00			
04080202 - OUTROS	DESPACHO DO EX.° SENHOR PRESIDENTE	AÇAO SOCIAL	221994408	Paula Cristina Trindade Vestia- Mini Mercado a Bolota	222.846,02	100,00	100,00			
04080202 - OUTROS	DESPACHO DO EX.° SENHOR PRESIDENTE	AÇAO SOCIAL	221994408	Paula Cristina Trindade Vestia- Mini Mercado a Bolota	222.846,02	95,00	95,00			
04080202 - OUTROS	DESPACHO DO EX.° SENHOR PRESIDENTE	AÇAO SOCIAL	221994408	Paula Cristina Trindade Vestia- Mini Mercado a Bolota	222.846,02	75,00	75,00			
04080202 - OUTROS	DESPACHO DO EX.° SENHOR PRESIDENTE	AÇAO SOCIAL	221994408	Paula Cristina Trindade Vestia- Mini Mercado a Bolota	222.846,02	45,00	45,00			
04080202 - OUTROS	DESPACHO DO EX.° SENHOR PRESIDENTE	AÇAO SOCIAL	221994408	Paula Cristina Trindade Vestia- Mini Mercado a Bolota	222.846,02	25,00	25,00			
04080202 - OUTROS	DESPACHO DO EX.° SENHOR PRESIDENTE	AÇAO SOCIAL	221994408	Paula Cristina Trindade Vestia- Mini Mercado a Bolota	222.846,02	125,00	125,00			
04080202 - OUTROS	DESPACHO DO EX.° SENHOR PRESIDENTE	AÇAO SOCIAL	221994408	Paula Cristina Trindade Vestia- Mini Mercado a Bolota	222.846,02	135,00	135,00			
04080202 - OUTROS	DESPACHO DO EX.° SENHOR PRESIDENTE	AÇAO SOCIAL	221994408	Paula Cristina Trindade Vestia- Mini Mercado a Bolota	222.846,02	115,00	115,00			
04080202 - OUTROS	DESPACHO DO EX.° SENHOR PRESIDENTE	SAUDE	501732330	FARMACOOPE	222.846,02	1.897,46	1.897,46			
04080202 - OUTROS	DESPACHO DO EX.° SENHOR PRESIDENTE	AÇAO SOCIAL	513472231	RIGORIREQUINTE-UNIPESSOAL, LDA	222.846,02	300,00	300,00			
04080202 - OUTROS	DESPACHO DO EX.° SENHOR PRESIDENTE	AÇAO SOCIAL	513472231	RIGORIREQUINTE-UNIPESSOAL, LDA	222.846,02	175,00	175,00			
04080202 - OUTROS	DESPACHO DO EX.° SENHOR PRESIDENTE	AÇAO SOCIAL	513472231	RIGORIREQUINTE-UNIPESSOAL, LDA	222.846,02	225,00	225,00			
04080202 - OUTROS	DESPACHO DO EX.° SENHOR PRESIDENTE	AÇAO SOCIAL	513472231	RIGORIREQUINTE-UNIPESSOAL, LDA	222.846,02	350,00	350,00			

VISUALIZAR REGISTOS S/ EXECUÇÃO : N

Tipo de despesa	Disposições legais [1]	Finalidade [2]	Entidade beneficiária NIF	Entidade beneficiária Nome / Designação [3]	Despesas Orçamentadas [4]	Despesas autorizadas [5]	Despesas pagas [6]	Despesas autorizadas e não pagas [7]=[5]-[6]	Devolução de transf. / subs. ocorrida no exercício [8]	Observações [9]
04080202 - OUTROS	DESPACHO DO EX.° SENHOR PRESIDENTE	AÇAO SOCIAL	513472231	RIGORIREQUINTE-UNIPESSOAL, LDA	222.846,02	300,00	300,00			
04080202 - OUTROS	DESPACHO DO EX.° SENHOR PRESIDENTE	AÇAO SOCIAL	513472231	RIGORIREQUINTE-UNIPESSOAL, LDA	222.846,02	300,00	300,00			
04080202 - OUTROS	DESPACHO DO EX.° SENHOR PRESIDENTE	AÇAO SOCIAL	513472231	RIGORIREQUINTE-UNIPESSOAL, LDA	222.846,02	330,00	330,00			
04080202 - OUTROS	DESPACHO DO EX.° SENHOR PRESIDENTE	AÇAO SOCIAL	513472231	RIGORIREQUINTE-UNIPESSOAL, LDA	222.846,02	420,00	420,00			
04080202 - OUTROS	DESPACHO DO EX.° SENHOR PRESIDENTE	AÇAO SOCIAL	516382985	Varandas Destemidas, Unipessoal, Lda.	222.846,02	50,00	50,00			
04080202 - OUTROS	DESPACHO DO EX.° SENHOR PRESIDENTE	EDUCAÇAO	600080455	AGRUPAMENTO DE ESCOLAS DO ALANDROAL	222.846,02	8.927,90	5.695,46	3.232,44		
04080202 - OUTROS	DESPACHO DO EX.° SENHOR PRESIDENTE	EDUCAÇAO	600080455	AGRUPAMENTO DE ESCOLAS DO ALANDROAL	222.846,02	19.034,02	14.299,24	4.734,78		
04080202 - OUTROS	Deliberaçao de camara de 5/7/2017	AÇAO SOCIAL	239314522	Soraia Alexandra Quintas Branco Malicia Queimado	222.846,02	235,68	19,64	216,04		
04080202 - OUTROS	Deliberaçao de camara de 5/7/2017	AÇAO SOCIAL	508957826	FARMÁCIA ALANDROALENSE - MARIA DULCE MIRANDA DE SÁ CALDEIRA GONÇALVES	222.846,02	5.030,50	5.030,50			
04080202 - OUTROS	Deliberaçao de camara de 5/7/2017	AÇAO SOCIAL	508957826	FARMÁCIA ALANDROALENSE - MARIA DULCE MIRANDA DE SÁ CALDEIRA GONÇALVES	222.846,02	18.000,00	10.805,36	7.194,64		
04080202 - OUTROS	Deliberaçao de camara de 5/7/2017	AÇAO SOCIAL	510330789	Maria Claudio Marques & Filhos Lda	222.846,02	2.359,80	2.359,80			
04080202 - OUTROS	Deliberaçao de camara de 5/7/2017	AÇAO SOCIAL	513863010	Silvia Bentes - Farmacia, Unipessoal, Lda.	222.846,02	5.758,95	5.758,95			
040805 - SUBSISTEMA DE PROTECÇÃO À FAMÍLIA- ENCARGOS FAMILI	DELIBERAÇÃO DE CÂMARA DE 08/09/2021	EDUCAÇAO	190085746	BOANOVA DA CONCEICAO FERNANDES CAPUCHO	1.380,00	30,00	30,00			
040805 - SUBSISTEMA DE PROTECÇÃO À FAMÍLIA- ENCARGOS FAMILI	DELIBERAÇÃO DE CÂMARA DE 08/09/2021	EDUCAÇAO	192391038	JOSE FRANCISCO PAULINO SALGUEIRO	1.380,00	30,00	30,00			
040805 - SUBSISTEMA DE PROTECÇÃO À FAMÍLIA- ENCARGOS FAMILI	DELIBERAÇÃO DE CÂMARA DE 08/09/2021	EDUCAÇAO	196667798	GRACINDA DA CONCEICAO ZORRETA FORTE	1.380,00	30,00	30,00			
040805 - SUBSISTEMA DE PROTECÇÃO À FAMÍLIA- ENCARGOS FAMILI	DELIBERAÇÃO DE CÂMARA DE 08/09/2021	EDUCAÇAO	203742974	FILOMENA DA CONCEIÇÃO BEXIGA ROCHA	1.380,00	30,00	30,00			
040805 - SUBSISTEMA DE PROTECÇÃO À FAMÍLIA- ENCARGOS FAMILI	DELIBERAÇÃO DE CÂMARA DE 08/09/2021	EDUCAÇAO	208257730	ELISABETE CONCEIÇÃO MITRA ROSADO	1.380,00	30,00	30,00			
040805 - SUBSISTEMA DE PROTECÇÃO À FAMÍLIA- ENCARGOS FAMILI	DELIBERAÇÃO DE CÂMARA DE 08/09/2021	EDUCAÇAO	208748903	ERMELINDA ISABEL MOURINHA FERNANDES	1.380,00	30,00	30,00			
040805 - SUBSISTEMA DE PROTECÇÃO À FAMÍLIA- ENCARGOS FAMILI	DELIBERAÇÃO DE CÂMARA DE 08/09/2021	EDUCAÇAO	209944390	CARLOS ALBERTO MOREIRA RIBEIRO	1.380,00	30,00	30,00			
040805 - SUBSISTEMA DE PROTECÇÃO À FAMÍLIA- ENCARGOS FAMILI	DELIBERAÇÃO DE CÂMARA DE 08/09/2021	EDUCAÇAO	211229504	CARLA SOFIA QUEIMADO SARDINHA	1.380,00	30,00	30,00			
040805 - SUBSISTEMA DE PROTECÇÃO À FAMÍLIA- ENCARGOS FAMILI	DELIBERAÇÃO DE CÂMARA DE 08/09/2021	EDUCAÇAO	212105159	CARMEN DOS ANJOS FITAS SERRA	1.380,00	30,00	30,00			
040805 - SUBSISTEMA DE PROTECÇÃO À FAMÍLIA- ENCARGOS FAMILI	DELIBERAÇÃO DE CÂMARA DE 08/09/2021	EDUCAÇAO	219776440	LUCINDA DE JESUS LOPES RAMALHO	1.380,00	30,00	30,00			
040805 - SUBSISTEMA DE PROTECÇÃO À FAMÍLIA- ENCARGOS FAMILI	DELIBERAÇÃO DE CÂMARA DE 08/09/2021	EDUCAÇAO	220463905	ANDREIA ALEXANDRA DOS SANTOS LIMA	1.380,00	30,00	30,00			
040805 - SUBSISTEMA DE PROTECÇÃO À FAMÍLIA- ENCARGOS FAMILI	DELIBERAÇÃO DE CÂMARA DE 08/09/2021	EDUCAÇAO	221088423	VERA LÚCIA DOS SANTOS PRATES	1.380,00	30,00	30,00			
040805 - SUBSISTEMA DE PROTECÇÃO À FAMÍLIA- ENCARGOS FAMILI	DELIBERAÇÃO DE CÂMARA DE 08/09/2021	EDUCAÇAO	225809362	RITA ALEXANDRA SARDINHA ALVES	1.380,00	30,00	30,00			
040805 - SUBSISTEMA DE PROTECÇÃO À FAMÍLIA- ENCARGOS FAMILI	DELIBERAÇÃO DE CÂMARA DE 08/09/2021	EDUCAÇAO	226807908	MARIA JOÃO PINHEIRO LOPES	1.380,00	30,00	30,00			
040805 - SUBSISTEMA DE PROTECÇÃO À FAMÍLIA- ENCARGOS FAMILI	DELIBERAÇÃO DE CÂMARA DE 08/09/2021	EDUCAÇAO	233161597	DINA MAFALDA CAPUCHO RAMALHO	1.380,00	30,00	30,00			
040805 - SUBSISTEMA DE PROTECÇÃO À FAMÍLIA- ENCARGOS FAMILI	DELIBERAÇÃO DE CÂMARA DE 08/09/2021	EDUCAÇAO	235141852	PATRÍCIA ISABEL DA COSTA BICHO	1.380,00	30,00	30,00			

VISUALIZAR REGISTOS S/ EXECUÇÃO : N

Tipo de despesa	Disposições legais [1]	Finalidade [2]	Entidade beneficiária NIF	Entidade beneficiária Nome / Designação [3]	Despesas Orçamentadas [4]	Despesas autorizadas [5]	Despesas pagas [6]	Despesas autorizadas e não pagas [7]=[5]-[6]	Devolução de transf. / subs. ocorrida no exercício [8]	Observações [9]
040805 - SUBSISTEMA DE PROTECÇÃO À FAMÍLIA- ENCARGOS FAMILI	DELIBERAÇÃO DE CÂMARA DE 08/09/2021	EDUCAÇAO	236938690	MARCIA SOFIA LIMPO DA SILVA	1.380,00	30,00	30,00			
040805 - SUBSISTEMA DE PROTECÇÃO À FAMÍLIA- ENCARGOS FAMILI	DELIBERAÇÃO DE CÂMARA DE 08/09/2021	EDUCAÇAO	237362643	TANIA CRISTINA CODICES GARCIA	1.380,00	30,00	30,00			
040805 - SUBSISTEMA DE PROTECÇÃO À FAMÍLIA- ENCARGOS FAMILI	DELIBERAÇÃO DE CÂMARA DE 08/09/2021	EDUCAÇAO	237362643	TANIA CRISTINA CODICES GARCIA	1.380,00	30,00	30,00		30,00	
040805 - SUBSISTEMA DE PROTECÇÃO À FAMÍLIA- ENCARGOS FAMILI	DELIBERAÇÃO DE CÂMARA DE 08/09/2021	EDUCAÇAO	237506041	AUSENDA ANTONIA DA QUINTA BORROES	1.380,00	30,00	30,00			
040805 - SUBSISTEMA DE PROTECÇÃO À FAMÍLIA- ENCARGOS FAMILI	DELIBERAÇÃO DE CÂMARA DE 08/09/2021	EDUCAÇAO	244272247	DORA MANUELA ESPIGÃO FANICA	1.380,00	30,00	30,00			
040805 - SUBSISTEMA DE PROTECÇÃO À FAMÍLIA- ENCARGOS FAMILI	DELIBERAÇÃO DE CÂMARA DE 08/09/2021	EDUCAÇAO	245483705	CARINA JOSÉ VALENTIM COELHO	1.380,00	30,00	30,00			
040805 - SUBSISTEMA DE PROTECÇÃO À FAMÍLIA- ENCARGOS FAMILI	DELIBERAÇÃO DE CÂMARA DE 08/09/2021	EDUCAÇAO	255245467	SORAIA ISABEL RODRIGUES FERREIRA	1.380,00	30,00	30,00			
040805 - SUBSISTEMA DE PROTECÇÃO À FAMÍLIA- ENCARGOS FAMILI	DELIBERAÇÃO DE CÂMARA DE 08/09/2021	EDUCAÇAO	285360272	Madalena Pires Ramalho	1.380,00	30,00	30,00			
040805 - SUBSISTEMA DE PROTECÇÃO À FAMÍLIA- ENCARGOS FAMILI	DELIBERAÇÃO DE CÂMARA DE 10/11/2021	EDUCAÇAO	233161708	JOAQUIM MANUEL EUFIGENIO SERRA	1.380,00	30,00	30,00			
040805 - SUBSISTEMA DE PROTECÇÃO À FAMÍLIA- ENCARGOS FAMILI	DELIBERAÇÃO DE CÂMARA DE 22/10/2021	EDUCAÇAO	218985398	Vania Isabel Graciano de Sousa	1.380,00	30,00	30,00			
040805 - SUBSISTEMA DE PROTECÇÃO À FAMÍLIA- ENCARGOS FAMILI	DELIBERAÇÃO DE CÂMARA DE 22/10/2021	EDUCAÇAO	226807908	MARIA JOÃO PINHEIRO LOPES	1.380,00	30,00	30,00			
040805 - SUBSISTEMA DE PROTECÇÃO À FAMÍLIA- ENCARGOS FAMILI	DELIBERAÇÃO DE CÂMARA DE 22/10/2021	EDUCAÇAO	228757835	DEOLINDA ISABEL COSTA BRAIZINHA	1.380,00	30,00	30,00			
040805 - SUBSISTEMA DE PROTECÇÃO À FAMÍLIA- ENCARGOS FAMILI	DELIBERAÇÃO DE CÂMARA DE 22/10/2021	EDUCAÇAO	229481744	Sabina Rosa Ferreira Amaral	1.380,00	30,00	30,00			
040805 - SUBSISTEMA DE PROTECÇÃO À FAMÍLIA- ENCARGOS FAMILI	DELIBERAÇÃO DE CÂMARA DE 22/10/2021	EDUCAÇAO	229481744	Sabina Rosa Ferreira Amaral	1.380,00	30,00	30,00			
040805 - SUBSISTEMA DE PROTECÇÃO À FAMÍLIA- ENCARGOS FAMILI	DELIBERAÇÃO DE CÂMARA DE 22/10/2021	EDUCAÇAO	230905455	Inês Isabel Ferreira Conceição	1.380,00	30,00	30,00			
040805 - SUBSISTEMA DE PROTECÇÃO À FAMÍLIA- ENCARGOS FAMILI	DELIBERAÇÃO DE CÂMARA DE 22/10/2021	EDUCAÇAO	232683638	SUSANA MARIA QUEIMADELAS CATRAIA	1.380,00	30,00	30,00			
040805 - SUBSISTEMA DE PROTECÇÃO À FAMÍLIA- ENCARGOS FAMILI	DELIBERAÇÃO DE CÂMARA DE 22/10/2021	EDUCAÇAO	256408840	VANDA ALEXANDRA PRATES SILVA	1.380,00	30,00	30,00			
040805 - SUBSISTEMA DE PROTECÇÃO À FAMÍLIA- ENCARGOS FAMILI	DELIBERAÇÃO DE CÂMARA DE 22/10/2021	EDUCAÇAO	258415207	Catarina Isabel Lopes Soeiro	1.380,00	30,00	30,00			
040805 - SUBSISTEMA DE PROTECÇÃO À FAMÍLIA- ENCARGOS FAMILI	DELIBERAÇÃO DE CÂMARA DE 22/10/2021	EDUCAÇAO	258415207	Catarina Isabel Lopes Soeiro	1.380,00	30,00	30,00			
040805 - SUBSISTEMA DE PROTECÇÃO À FAMÍLIA- ENCARGOS FAMILI	DELIBERAÇÃO DE CÂMARA DE 22/10/2021	EDUC AÇAO	503095443	CENTRO SOCIAL PAROQUIAL DE ALANDROAL	1.380,00	30,00	30,00			
040805 - SUBSISTEMA DE PROTECÇÃO À FAMÍLIA- ENCARGOS FAMILI	DELIBERAÇÃO DE CÂMARA DE 22/10/2021	EDUCAÇAO	503095443	CENTRO SOCIAL PAROQUIAL DE ALANDROAL	1.380,00	30,00	30,00			
040805 - SUBSISTEMA DE PROTECÇÃO À FAMÍLIA- ENCARGOS FAMILI	DELIBERAÇÃO DE CÂMARA DE 22/10/2021	EDUCAÇAO	503095443	CENTRO SOCIAL PAROQUIAL DE ALANDROAL	1.380,00	30,00	30,00			
Total transferências correntes					1.184.246,74	1.732.433,41	1.120.185,67	612.247,74	30,00	
Transferências de capital										
0805010302 - CIMAC	DESPACHO DO EX.º SENHOR PRESIDENTE	CONTRIBUIÇOES	509364390	CIMAC - COMUNIDADE INTERMUNICIPAL DO ALENTEJO CENTRAL	78.027,90	34.370,17	34.370,16	0,01		
0805010302 - CIMAC	DESPACHO DO EX.º SENHOR PRESIDENTE	CONTRIBUIÇOES	509364390	CIMAC - COMUNIDADE INTERMUNICIPAL DO ALENTEJO CENTRAL	78.027,90	11.344,08	11.344,08			
0805010302 - CIMAC	DESPACHO DO EX.º SENHOR PRESIDENTE	CONTRIBUIÇOES	509364390	CIMAC - COMUNIDADE INTERMUNICIPAL DO ALENTEJO CENTRAL	78.027,90	3.705,00	3.705,00			
0805010302 - CIMAC	DESPACHO DO EX.º SENHOR PRESIDENTE	CONTRIBUIÇOES	509364390	CIMAC - COMUNIDADE INTERMUNICIPAL DO ALENTEJO CENTRAL	78.027,90	4.771,76	4.771,76			

VISUALIZAR REGISTOS S/ EXECUÇÃO : N

Tipo de despesa	Disposições legais [1]	Finalidade [2]	Entidade beneficiária NIF	Entidade beneficiária Nome / Designação [3]	Despesas Orçamentadas [4]	Despesas autorizadas [5]	Despesas pagas [6]	Despesas autorizadas e não pagas [7]=[5]-[6]	Devolução de transf. / subs. ocorrida no exercício [8]	Observações [9]
080702 - INSTITUIÇÕES SEM FINS LUCRATIVOS- ACÇÃO SOCIAL	DELIBERAÇÃO DE CÂMARA DE 05/05/2021	APOIO FINANCEIRO	501599169	ASSOCIAÇÃO DESPORTIVA E CULTURAL DE SANTIAGO MAIOR	185.399,11	8.141,43	8.141,43			
080702 - INSTITUIÇÕES SEM FINS LUCRATIVOS- ACÇÃO SOCIAL	DELIBERAÇÃO DE CÂMARA DE 05/05/2021	MELHORAMENTOS COVID	502789530	APIT-ASSOCIAÇÃO DE PROTECÇÃO AOS IDOSOS DA FREGUESIA DE TERENA	185.399,11	4.598,05	4.598,05			
080702 - INSTITUIÇÕES SEM FINS LUCRATIVOS- ACÇÃO SOCIAL	DELIBERAÇÃO DE CÂMARA DE 07/04/2021	MELHORAMENTOS HABITACIONAIS	503149578	LAR E CENTRO DE DIA PARA IDOSOS "O CANTINHO AMIGO DE SANTIAGO MAIOR"	185.399,11	5.416,31	5.416,31			
080702 - INSTITUIÇÕES SEM FINS LUCRATIVOS- ACÇÃO SOCIAL	DELIBERAÇÃO DE CÂMARA DE 13/01/2021	MELHORAMENTOS HABITACIONAIS	135563550	MARIA ROSA RAMALHO	185.399,11	247,85	247,85			
080702 - INSTITUIÇÕES SEM FINS LUCRATIVOS- ACÇÃO SOCIAL	DELIBERAÇÃO DE CÂMARA DE 21/04/2021	AQUISICAO EQUIPAMENTOS	102240248	JOSE JOAO CARDOSO ALVES	185.399,11	179,15	179,15			
080702 - INSTITUIÇÕES SEM FINS LUCRATIVOS- ACÇÃO SOCIAL	DELIBERAÇÃO DE CÂMARA DE 21/04/2021	MELHORAMENTOS HABITACIONAIS	209169370	MANUEL MENDES CAEIRO POTRA	185.399,11	354,01	354,01			
080702 - INSTITUIÇÕES SEM FINS LUCRATIVOS- ACÇÃO SOCIAL	DELIBERAÇÃO DE CÂMARA DE 22/09/2021	MELHORAMENTOS HABITACIONAIS	105532100	MARIA RAMALHO PATEIRO BEXIGA	185.399,11	5.021,84	5.021,84			
080702 - INSTITUIÇÕES SEM FINS LUCRATIVOS- ACÇÃO SOCIAL	DELIBERAÇÃO DE CÂMARA DE 22/09/2021	MELHORAMENTOS HABITACIONAIS	109626664	ANA CAEIRO RAMALHO CALISTO	185.399,11	7.500,00	7.500,00			
080702 - INSTITUIÇÕES SEM FINS LUCRATIVOS- ACÇÃO SOCIAL	DELIBERAÇÃO DE CÂMARA DE 28/07/2021		509583148	JUST A CHANGE, ASSOCIAÇÃO JUST A CHANGE	185.399,11	28.247,92	21.433,88	6.814,04		
080702 - INSTITUIÇÕES SEM FINS LUCRATIVOS- ACÇÃO SOCIAL	DELIBERAÇÃO DE CÂMARA DE 28/07/2021	MELHORAMENTOS HABITACIONAIS	509583148	JUST A CHANGE, ASSOCIAÇÃO JUST A CHANGE	185.399,11	28.247,92	6.814,04	21.433,88		
080702 - INSTITUIÇÕES SEM FINS LUCRATIVOS- ACÇÃO SOCIAL	DESPACHO DO EX.º SENHOR PRESIDENTE	EQUIPAMENTO	500970602	Renault Portugal	185.399,11	23.010,80	23.010,80		23.010,80	
080702 - INSTITUIÇÕES SEM FINS LUCRATIVOS- ACÇÃO SOCIAL	DESPACHO DO EX.º SENHOR PRESIDENTE	EQUIPAMENTO	500970602	Renault Portugal	185.399,11	23.010,80	23.010,80			
Total transferências de capital					263.427,01	188.167,09	159.919,16	28.247,93	23.010,80	
Subsídios										
Total subsídios										

Município de Alandroal

TRANSFERÊNCIAS E SUBSÍDIOS RECEBIDOS

www.cm-alandroal.pt

VISUALIZAR REGISTOS S/ EXECUÇÃO : S

Tipo de receita	Disposições legais [1]	Finalidade [2]	Entidade financiadora NIF	Entidade financiadora Nome / Designação [3]	Receita Prevista [4]	Receita recebida [5]	Receita prevista e não recebida [6]=[4]-[5]	Devolução de transf. / subs. ocorrida no exercício [7]	Observações [8]
Transferências correntes									
06030101 - Fundo DE EQUILIBRIO FINANCEIRO	PARTICIPAÇÃO DOS MUNICIPIOS NOS IMPOSTOS DO ESTADO		600035972	DIRECÇÃO GERAL DAS AUTARQUIAS LOCAIS	5.752.451,00	5.752.451,00			
06030102 - FUNDO SOCIAL MUNICIPAL	PARTICIPAÇÃO DOS MUNICIPIOS NOS IMPOSTOS DO ESTADO		600035972	DIRECÇÃO GERAL DAS AUTARQUIAS LOCAIS	101.565,00	101.565,00			
06030103 - PARTICIPAÇAO VARIAVEL NO IRS	PARTICIPAÇÃO DOS MUNICIPIOS NOS IMPOSTOS DO ESTADO		600035972	DIRECÇÃO GERAL DAS AUTARQUIAS LOCAIS	127.294,00	127.294,00			
06030107 - ARTIGO 8°, N° 3 DA LEI N° 51/2018	PARTICIPAÇÃO DOS MUNICIPIOS NOS IMPOSTOS DO ESTADO		600035972	DIRECÇÃO GERAL DAS AUTARQUIAS LOCAIS	67.106,07	67.106,07			
0603019902 - DGAI -DIRECÇAO GERAL ADMINISTRAÇAO INTERNA	ELEIÇÕES		600014665	SECRETARIA GERAL DO MINISTERIO DA ADMINISTRAÇÃO INTERNA	1.098,94	784,36	314,58		
0603019902 - DGAI -DIRECÇAO GERAL ADMINISTRAÇAO INTERNA	ELEIÇÕES		600082555	DIRECÇÃO GERAL DE ADMINISTRAÇÃO INTERNA	1.098,94	622,48	476,46		
0603019903 - INSTITUTO DE EMPREGO E FORMAÇAO PROFISSIONAL	PORTARIA N.°128/2009, DE 30 DE JANEIRO		501442600	INSTITUTO DE EMPREGO E FORMAÇÃO PROFISSIONAL	134.098,61	125.401,37	8.697,24		
0603019907 - DGESTE	ACORDOS DE COLABORAÇÃO (DELEGAÇÃO DE COMPETENCIAS)		600086020	Dgeste - Direção Geral Dos Estabelecimentos Escolares	57.724,11	41.283,16	16.440,95		
0603019909 - OUTROS	COMISSAO NACIONAL DE PROMOÇAO DOS DIREITOS E PROTEÇAO DAS CRIANÇAS E JOVENS		600086755	Secretaria Geral-cnpdpcj	5.924,76	23.699,04	-17.774,28		
0603019909 - OUTROS	GABINETE TECNICO FLORESTAL		510342647	INSTITUTO DE CONSERVAÇÃO DA NATUREZA E DAS FLORESTAS	5.924,76	13.979,00	-8.054,24		
0603019910 - MINISTERIO DA EDUCAÇAO-DELEGAÇAO DE COMPETENCIAS	ACORDOS DE COLABORAÇÃO (DELEGAÇÃO DE COMPETENCIAS)		600053016	GABINETE DE GESTAO FINANCEIRA DO MINISTERIO DA EDUCAÇAO	404.008,08	411.714,64	-7.706,56		
0603060101 - ALENTEJO 2020 FEDER	PROJETO REDE CULTURAL TERRAS DE SOL		501834117	CÂMARA MUNICIPAL DE REDONDO	163.321,75	22.231,30	141.090,45		
0603060102 - ALENTEJO 2020 FSE	PARTICIPAÇÃO COMUNITÁRIA EM PROJETOS - FSE		504987682	INSTITUTO DE GESTAO DO FUNDO SOCIAL EUROPEU,I.P.	349.180,00	82.385,19	266.794,81		
06030602 - PDR2020	PARTICIPAÇÃO COMUNITÁRIA EM PROJETOS - PDR		508136644	INSTITUTO DE FINANCIAMENTO DA AGRICULTURA E PESCAS, IP	1.392,00	1.200,41	191,59		
06030603 - POISE2020 - FSE	PARTICIPAÇÃO COMUNITÁRIA EM PROJECTOS - FSE		504987682	INSTITUTO DE GESTAO DO FUNDO SOCIAL EUROPEU,I.P.	48.904,69	29.076,91	19.827,78		
06030603 - POISE2020 - FSE	PARTICIPAÇÃO COMUNITÁRIA EM PROJETOS - FSE		504987682	INSTITUTO DE GESTAO DO FUNDO SOCIAL EUROPEU,I.P.	48.904,69	19.612,32	29.292,37		
06030609 - OUTROS	ESTERILIZAÇAO DE CAES E GATOS COMPANHIA		510342647	INSTITUTO DE CONSERVAÇÃO DA NATUREZA E DAS FLORESTAS	1,00	3.235,00	-3.234,00		
06030609 - OUTROS	PROTOCOLO DE COLABORAÇAO PARA IMPLEMENTAÇAO DE APOIO A RED.TARI.TRANS.ESCOLRES		509364390	CIMAC - COMUNIDADE INTERMUNICIPAL DO ALENTEJO CENTRAL	1,00	5.831,11	-5.830,11		
Total transferências correntes					7.214.070,01	6.829.472,36	384.597,65		
Transferências de capital									
10030101 - FUNDO DE EQUILIBRIO FINANCEIRO	PARTICIPAÇÃO DOS MUNICIPIOS NOS IMPOSTOS DO ESTADO		600035972	DIRECÇÃO GERAL DAS AUTARQUIAS LOCAIS	639.161,00	639.161,00			
100301040205 - TURISMO DE PORTUGAL	PROTOCOLO REDE DE INFRAESTRURAS P O AUTO CARAVANISMO DO ALENTEJO		508666236	TURISMO DE PORTUGAL, IP	445.193,26	61.023,77	384.169,49		
10030105 - N°3 ART 35 LEI N° 73/2013	PARTICIPAÇÃO DOS MUNICIPIOS NOS IMPOSTOS DO ESTADO		600035972	DIRECÇÃO GERAL DAS AUTARQUIAS LOCAIS	638.831,00	638.831,00			
1003070101 - ALENTEJO2020 FEDER	PARTICIPAÇÃO COMUNITÁRIA EM PROJETOS - FEDER		504987682	INSTITUTO DE GESTAO DO FUNDO SOCIAL EUROPEU,I.P.	1.750.947,54	50.181,79	1.700.765,75		
1003070101 - ALENTEJO2020 FEDER	PARTICIPAÇÃO COMUNITÁRIA EM PROJETOS - FEDER		510928374	AGENCIA PARA O DESENVOLVIMENTO E COESÃO, IP	1.750.947,54	300.405,18	1.450.542,36		
1003070101 - ALENTEJO2020 FEDER	PROJETO REDE CULTURAL TERRAS DE SOL		501834117	CÂMARA MUNICIPAL DE REDONDO	1.750.947,54	17.836,32	1.733.111,22		
1003070102 - ALENTEJO2020 POSEUR	PARTICIPAÇÃO COMUNITÁRIA EM PROJETOS - POSEUR		506346773	GESAMB - GESTAO AMBIENTAL E DE RESIDUOS, EIM	138.962,12	2.441,51	136.520,61		
1003070102 - ALENTEJO2020 POSEUR	PARTICIPAÇÃO COMUNITÁRIA EM PROJETOS - POSEUR		507040589	CÂMARA MUNICIPAL DE REGUENGOS	138.962,12	101.511,63	37.450,49		

VISUALIZAR REGISTOS S/ EXECUÇÃO : S

Tipo de receita	Disposições legais [1]	Finalidade [2]	Entidade financiadora NIF	Entidade financiadora Nome / Designação [3]	Receita Prevista [4]	Receita recebida [5]	Receita prevista e não recebida [6]=[4]-[5]	Devolução de transf. / subs. ocorrida no exercício [7]	Observações [8]
100701 - INSTITUIÇÕES SEM FINS LUCRATIVOS	PROTOCOLO ELETRIFICAÇAO LUCEFECIT		504942220	ASSOCIAÇÃO DE BENEFICIARIOS DO LUCEFECIT	2.907,16	2.907,16			
Total transferências de capital					3.616.002,08	1.814.299,36	1.801.702,72		
Subsídios									
Total subsídios									

2198

0199

Município de Alandroal

OUTRAS DIVULGAÇÕES

0200

Município de Alandroal

ALANDROAL

VILA DO ALANDROAL

ENCARGOS CONTRATUAIS

www.cm-alandroal.pt

Período :   Visualizar Contas s/ Mov. ? N   Acumulados : S   (Periodicidade Mensal / Período Mensal Após Apuramento   Euros

NÚMERO DE CONTRATO	Contrato										Visto do TC		Classificações Orçamentais			Data do primeiro pagamento	Pagamentos no ano [N]	Pagamentos previstos até final do ano [N]	Pagamentos acumulados até [N-1]	Pagamentos previstos para anos futuros				
	CPV	NIF Fornecedor	Número de Compromisso	Valor do Compromisso	Data de celebração	Preço Base	Preço Contratual [7] Com IVA	Preço Contratual [7] Sem IVA	Data de conclusão (inicial)	Data de conclusão (revista)	N.º do reg.	Data	Grupo da Fonte Financ.	Rubrica	Descrição					[N+1]	[N+2]	[N+3]	[N+4]	Anos seguintes
	[1]	[2]	[3]	[4]	[5]	[6]	[7.1]	[7.2]	[8]	[9]	[10]	[11]	[12]		[13]	[14]	[15]	[16]	[17]	[18]	[19]	[20]	[21]	[22]
139 (AQSERVIÇOS23/18)	64200000-8	504615947	2018/1811	3.343,89	2018/12/20	17.859,45	17.859,45	17.859,45	2021/12/20	2021/12/20			RP	D2	Aquisição de bens e serviços	2018/12/30	3.343,89		12.402,59					
200 (SEG20/21)	66510000-8	500940231	2020/2	33.395,91	2020/01/01	146.684,50	146.684,50	146.684,50	2021/12/31	2021/12/31			RP	D13	Segurança social	2020/01/30	33.395,91		73.342,25					
200 (SEG20/21)	66510000-8	500940231	2020/2	31.024,49	2020/01/01	146.684,50	146.684,50	146.684,50	2021/12/31	2021/12/31			RP	D2	Aquisição de bens e serviços	2020/01/30	31.024,49		73.342,25					
200 (SEG20/21)	66510000-8	500940231	2020/2	3.923,21	2020/01/01	146.684,50	146.684,50	146.684,50	2021/12/31	2021/12/31			RP	D4115	Administração Local	2020/01/30	3.923,21		73.342,25					
204 (CTT)	79900000-2	500077568	2020/46	12.079,74	2020/01/14	63.313,91	63.313,91	63.313,91	2022/12/30	2022/12/30			RP	D2	Aquisição de bens e serviços	2020/02/12	12.079,74		11.524,15					
211 (AVENÇA1/2020)	79212300-6	505778530	2020/1079	9.840,00	2020/08/07	19.680,00	19.680,00	19.680,00	2022/08/06	2022/08/06			RP	D2	Aquisição de bens e serviços	2020/08/30	9.840,00		4.100,00					
212 (CASOLE021)	09134100-8	508306000	2021/2	95.383,47	2021/01/01	102.123,36	102.123,36	102.123,36	2021/12/31	2021/12/31			EMPR	D2	Aquisição de bens e serviços	2021/01/30	-6.745,89							
212 (CASOLE021)	09134100-8	508306000	2021/2	95.383,47	2021/01/01	102.123,36	102.123,36	102.123,36	2021/12/31	2021/12/31			RP	D2	Aquisição de bens e serviços	2021/01/30	102.123,36							
221 (FORT/JUSO)	45212350-4	509829289	2021/1275	1.112.663,14	2021/08/01	3.796.540,00	4.024.332,40	3.796.540,00	2023/07/31	2023/07/31	25544	2021/09/04	RP	D6	Aquisição de bens de capital	2021/11/23	18,76	886.794,77						
221 (FORT/JUSO)	45212350-4	509829289	2021/1275	1.112.663,14	2021/08/01	3.796.540,00	4.024.332,40	3.796.540,00	2023/07/31	2023/07/31	25544	2021/09/04	UE	D6	Aquisição de bens de capital	2021/11/23	225.349,61	886.794,77						
222 (CARLASOFIA)	71216000-3	205640338	2021/1312	12.915,00	2021/06/07	10.500,00	12.915,00	10.500,00	2021/06/07	2021/06/07			RP	D2	Aquisição de bens e serviços	2021/06/29	12.540,00	375,00						
223 (EMP1/2021)	45233251-3	502197714	2021/1378	225.166,50	2021/06/22	225.166,50	225.166,50	225.166,50	2021/09/22	2021/09/22			RP	D6	Aquisição de bens de capital	2021/07/22	203.598,25	21.568,25						
224 (BENS1/2021)	42965110-2	502860448	2021/1391	22.678,33	2021/06/24	22.678,33	22.678,33	22.678,33	2021/08/24	2021/08/24			RP	D6	Aquisição de bens de capital	2021/07/24	22.678,33							
226 (LOC/BENS/2021)	34114400-3	501445927	2021/1546	158.670,00	2021/07/15	158.670,00	158.670,00	158.670,00	2021/11/15	2021/11/15			RP	D6	Aquisição de bens de capital	2021/08/15	158.670,00							
227 (EMP3/2021)	45233142-6	502197714	2021/1591	240.768,80	2021/07/22	240.768,80	240.768,80	240.768,80	2021/09/22	2021/09/22			RP	D6	Aquisição de bens de capital	2021/08/22	240.768,80							
228 (EMP4/2021)	45342000-6	510234569	2021/1593	10.486,05	2021/07/23	10.486,05	10.486,05	10.486,05	2021/08/23	2021/08/23			RP	D6	Aquisição de bens de capital	2021/08/23	10.486,05							
229 (ESPEC/2021)	92000000-1	513277633	2021/1617	21.832,50	2021/08/04	21.832,50	21.832,50	21.832,50	2021/09/04	2021/09/04			RP	D2	Aquisição de bens e serviços	2021/09/04	21.832,50							
230 (AQUISER/2021)	71242000-6	502189960	2021/1703	19.065,00	2021/08/09	19.065,00	19.065,00	19.065,00	2021/09/09	2021/09/09			RP	D6	Aquisição de bens de capital	2021/12/30	7.626,00	11.439,00						
231 (TELECOM)	64200000-8	504615947	2021/1729	3.533,56	2021/08/01	17.236,80	21.201,26	17.236,80	2023/08/31	2023/08/31			RP	D2	Aquisição de bens e serviços	2021/12/17	365,05	3.168,51						
232 (MARVISA)	50000000-5	500815712	2021/1754	22.140,00	2021/08/18	18.000,00	22.140,00	18.000,00	2021/08/23	2021/08/23			RP	D6	Aquisição de bens de capital	2021/08/21	16.648,40	5.491,60						
234 (AQU/VIAT/2021)	34115300-9	508774469	2021/1787	19.800,00	2021/08/27	19.800,00	19.800,00	19.800,00	2021/09/02	2021/09/02			RP	D6	Aquisição de bens de capital	2021/09/02	19.800,00							
235 (AQU/BIC/2021)	34430000-0	510616380	2021/1789	31.488,00	2021/08/27	31.488,00	31.488,00	31.488,00	2021/11/27	2021/11/27			RP	D6	Aquisição de bens de capital	2021/09/27	31.488,00							
236 (AQU/LIVR/2021)	22111000-1	500200955	2021/1799	15.703,09	2021/08/31	15.703,09	15.703,09	15.703,09	2021/10/14	2021/10/14			RP	D2	Aquisição de bens e serviços	2021/09/30	15.703,09							
237 (EMP/TRAB/COMP)	45000000-7	503697311	2021/1940	13.465,50	2021/09/29	13.465,50	13.465,50	13.465,50	2021/10/23	2021/10/23			RP	D6	Aquisição de bens de capital	2021/10/29	13.464,25	1,25						
238 (EMP/TRAB/COMP)	45242000-5	502493984	2021/1941	88.110,34	2021/09/29	88.110,34	88.110,34	88.110,34	2021/12/15	2021/12/15			RP	D6	Aquisição de bens de capital	2021/10/29	37.942,53	168,31						
239 (AQU/SERV/2021)	71247000-1	506782328	2021/1943	32.053,80	2021/09/30	192.322,80	192.322,80	192.322,80	2023/09/30	2021/12/30			RP	D6	Aquisição de bens de capital	2021/12/30	24.040,35	3.013,45						
240 (AVENÇA/2021)	71210000-3	509365116	2021/1945	5.904,00	2021/10/01	5.904,00	5.904,00	5.904,00	2021/12/31	2021/10/30			RP	D2	Aquisição de bens e serviços	2021/10/30	5.904,00							
241 (FARAMOTOR)	79342200-5	217096301	2021/1949	24.477,00	2021/10/01	24.477,00	24.477,00	24.477,00	2021/11/01	2021/11/01			RP	D2	Aquisição de bens e serviços	2021/11/08	24.477,00							
242 (EMP/SENPABOR)	45432110-8	503899550	2021/2003	31.376,00	2021/10/15	31.376,00	31.376,00	31.376,00	2021/10/30	2021/10/30			RP	D6	Aquisição de bens de capital	2021/10/30	1.554,45	247,31						
242 (EMP/SENPABOR)	45432110-8	503899550	2021/2003	31.376,00	2021/10/15	31.376,00	31.376,00	31.376,00	2021/10/30	2021/10/30			UE	D6	Aquisição de bens de capital	2021/10/30	29.574,24	247,31						
243 (EMP/TRAB/COMP)	45242000-5	502493984	2021/2309	3.784,84	2021/11/16	3.784,84	3.784,84	3.784,84	2021/12/17	2021/12/17			RP	D6	Aquisição de bens de capital	2021/12/17	3.782,70	2,14						
244 (EMP/C/SACAOIS)	45232451-3	514445572	2021/2505	6.313,89	2021/12/09	6.313,89	6.313,89	6.313,89	2021/12/24	2021/12/24			RP	D6	Aquisição de bens de capital	2021/12/24	6.313,89							
245 (EMP/REV/PRE)	45242000-5	502493984	2021/2706	39.072,35	2021/12/28	39.072,35	39.072,35	39.072,35	2021/12/28	2021/12/30			RP	D6	Aquisição de bens de capital	2021/12/30	39.072,35							
249 (BASTOS)	79100000-5	167481061	2021/454	22.802,12	2021/02/23	18.538,30	22.802,12	18.538,30	2021/12/31	2021/03/30			RP	D2	Aquisição de bens e serviços	2021/03/01	22.380,79	421,33						
250 (VALENTIM)	79100000-5	513069526	2021/455	15.559,50	2021/02/24	12.650,00	15.559,50	12.650,00	2021/12/31	2021/03/02			RP	D2	Aquisição de bens e serviços	2021/03/30	14.145,00	1.414,50						
251 (OLGA)	79112000-2	210049890	2021/433	18.942,00	2021/02/24	16.800,00	20.664,00	16.800,00	2021/12/31	2021/03/30			RP	D2	Aquisição de bens e serviços	2021/06/05	18.242,00	700,00						
253 (ANARITA)	79342200-5	247626506	2021/360	15.078,57	2021/02/09	13.216,28	16.256,02	13.216,28	2021/12/31	2021/03/20			RP	D2	Aquisição de bens e serviços	2021/02/24	14.778,20	300,37						
254 (ANAGALHARDAS)	71356000-8	218106424	2021/350	16.256,02	2021/02/09	13.216,28	16.256,02	13.216,28	2021/12/31	2021/03/20			RP	D2	Aquisição de bens e serviços	2021/02/24	15.955,65	300,37						
256 (FPITEIRA)	85310000-5	204329450	2021/402	16.256,02	2021/02/12	13.216,28	16.256,02	13.216,28	2021/12/31	2021/03/20			RP	D2	Aquisição de bens e serviços	2021/03/01	4.946,52	300,37						
256 (FPITEIRA)	85310000-5	204329450	2021/402	16.256,02	2021/02/12	13.216,28	16.256,02	13.216,28	2021/12/31	2021/03/20			UE	D2	Aquisição de bens e serviços	2021/03/01	11.009,13	300,37						
257 (DALILA)	80000000-4	224797247	2021/434	16.256,02	2021/02/17	13.216,28	16.256,02	13.216,28	2021/12/31	2021/02/20			RP	D2	Aquisição de bens e serviços	2021/03/01	4.946,52	300,37						
257 (DALILA)	80000000-4	224797247	2021/434	16.256,02	2021/02/17	13.216,28	16.256,02	13.216,28	2021/12/31	2021/02/20			UE	D2	Aquisição de bens e serviços	2021/03/01	11.009,13	300,37						
258 (ANASOFIA)	80300000-6	244181829	2021/389	13.216,28	2021/02/12	13.216,28	13.216,28	13.216,28	2021/12/31	2021/02/20			RP	D2	Aquisição de bens e serviços	2021/03/01	5.887,28	300,37						
258 (ANASOFIA)	80300000-6	244181829	2021/389	13.216,28	2021/02/12	13.216,28	13.216,28	13.216,28	2021/12/31	2021/02/20			UE	D2	Aquisição de bens e serviços	2021/03/01	7.028,63	300,37						
259 (ARQFONTAINHAS)	71210000-3	509365116	2021/317	13.776,00	2021/02/04	11.200,00	13.776,00	11.200,00	2021/03/31	2021/03/20			RP	D2	Aquisição de bens e serviços	2021/03/01	13.776,00							
260 (MGAMALHO)	71420000-8	221741925	2021/665	14.778,20	2021/03/15	13.216,28	16.256,02	13.216,28	2021/12/31	2021/03/20			RP	D2	Aquisição de bens e serviços	2021/04/13	14.477,83	300,37						
261 (EMARIANITO)	80000000-4	238486296	2021/506	14.071,20	2021/02/26	11.440,00	14.071,00	11.440,00	2021/12/31	2021/03/30			RP	D2	Aquisição de bens e serviços	2021/03/09	14.071,20							
262 (ELU)	34430000-0	510616380	2021/631	31.488,00	2021/03/11	25.600,00	31.488,00	25.600,00	2021/06/10	2021/03/30			RP	D6	Aquisição de bens de capital	2021/12/31	31.488,00							
263 (SRETREATS)	80713000-3	513453620	2021/619	23.985,00	2021/03/09	19.500,00	23.985,00	19.500,00	2021/11/08	2021/03/30			RP	D2	Aquisição de bens e serviços	2021/04/20	13.191,75	10.793,25						
264 (ANAPFITAS)	73000000-2	174613341	2021/741	15.375,00	2021/03/22	12.500,00	15.375,00	12.500,00	2021/07/21	2021/04/30			RP	D2	Aquisição de bens e serviços	2021/03/29	15.375,00							
265 (ZEILRO)	71242000-6	508742242	2021/752	27.552,00	2021/03/23	22.400,00	27.552,00	22.400,00	2021/04/12	2021/03/30			RP	D6	Aquisição de bens de capital	2021/05/12	27.552,00							
266 (GIRODSERVICES)	44423450-0	B-60070505	2021/750	29.637,08	2021/03/23	29.637,08	36.453,61	29.637,08	2021/05/13	2021/03/30			RP	D6	Aquisição de bens de capital	2021/10/27	29.637,08							
267 (RENAULTF)	34113200-4	500970602	2021/796		2021/03/26	18.707,97	23.010,30	18.707,97	2021/06/25	2021/03/30			EMPR	D712	Entidades do Setor não Lucrativo	2021/12/13	-23.010,30							
267 (RENAULTF)	34113200-4	500970602	2021/796		2021/03/26	18.707,97	23.010,30	18.707,97	2021/06/25	2021/03/30			RP	D712	Entidades do Setor não Lucrativo	2021/12/13	23.010,30							
268 (AIRESMATEUS)	73000000-2	514423650	2021/792	92.127,00	2021/03/29	74.900,00	92.127,00	74.900,00	2021/07/28	2021/03/31			RP	D2	Aquisição de bens e serviços	2021/03/17	92.127,00							

0201

Período : Visualizar Contas s/ Mov. ? N Acumulados : S (Periodicidade Mensal / Período Mensal Após Apuramento Euros

NÚMERO DE CONTRATO	Contrato										Visto do TC		Classificações Orçamentais			Data do primeiro pagamento	Pagamentos no ano [N]	Pagamentos previstos até final do ano [N]	Pagamentos acumulados até [N-1]	Pagamentos previstos para anos futuros				
	CPV	NIF Fornecedor	Número de Compromisso	Valor do Compromisso	Data de celebração	Preço Base	Preço Contratual [7]		Data de conclusão (inicial)	Data de conclusão (revista)	N.º do reg.	Data	Grupo da Fonte Financ.	Rubrica	Descrição					[N+1]	[N+2]	[N+3]	[N+4]	Anos seguintes
							Com IVA	Sem IVA																
	[1]	[2]	[3]	[4]	[5]	[6]	[7.1]	[7.2]	[8]	[9]	[10]	[11]	[12]	[13]		[14]	[15]	[16]	[17]	[18]	[19]	[20]	[21]	[22]
272 (ELY)	79342200-5	516086626	2021/922	58.425,00	2021/04/20	47.500,00	58.425,00	47.500,00	2021/08/20	2021/09/20			89	D2	Aquisição de bens e serviços	2021/04/27	58.425,00							
273 (JOSEGIL)	73000000-2	197310095	2021/918	15.375,00	2021/04/20	12.500,00	15.375,00	12.500,00	2021/08/20	2021/07/30			89	D2	Aquisição de bens e serviços	2021/10/29	15.375,00							
274 (TE)	79342200-5	503934275	2021/919	88.314,00	2021/04/20	71.800,00	88.314,00	71.800,00	2021/07/20	2021/08/20			89	D2	Aquisição de bens e serviços	2021/11/12	46.081,95	42.232,05						
275 (ANABARATA)	98300000-6	515252549	2021/923	19.600,00	2021/04/29	15.934,96	19.600,00	15.934,96	2021/10/29	2021/07/29			89	D2	Aquisição de bens e serviços	2021/09/21	1.660,02	17.939,93						
276 (MICRDIO)	42961100-1	504758454	2021/1058	40.108,27	2021/05/07	32.608,35	40.108,27	32.608,35	2021/07/07	2021/06/30			89	D6	Aquisição de bens de capital	2021/09/29	40.108,27							
277 (CARLOSGOMES)	60182000-7	200553526	2021/1057	89.790,00	2021/05/11	72.000,00	89.790,00	73.000,00	2021/11/11	2021/07/30			89	D2	Aquisição de bens e serviços	2021/08/31	89.790,00							
278 (FROGITAFE)	71242000-6	502180960	2021/1344	21.525,00	2021/06/22	17.500,00	21.525,00	17.500,00	2021/09/22	2021/07/20			89	D6	Aquisição de bens de capital	2021/12/30	8.610,00	12.915,00						
279 (MAQUIPASSOS)	60182000-7	509066690	2021/1352	36.690,90	2021/07/01	29.860,00	36.690,90	29.860,00	2021/10/01	2021/08/01			89	D2	Aquisição de bens e serviços	2021/11/12	36.690,90							
280 (AUTOSAO)	34115300-9	501853804	2021/1286	40.636,43	2021/09/22	33.650,00	41.389,50	33.650,00	2021/11/07	2021/10/07			89	D6	Aquisição de bens de capital	2021/11/12	40.636,43							
281 (CALTCARAVANAS)	45223700-3	510234569	2021/339	112.126,14	2021/02/01	109.619,00	116.196,14	109.619,00	2021/12/31	2021/03/20			89	D6	Aquisição de bens de capital	2021/03/23	112.126,14							
283 (NOVPRO)	45242000-5	502493984	2021/828	710.200,00	2021/03/30	670.000,00	710.200,00	670.000,00	2021/09/30	2021/04/20			89	D6	Aquisição de bens de capital	2021/07/05	197.298,03	69.012,51						
283 (NOVPRO)	45242000-5	502493984	2021/828	710.200,00	2021/03/30	670.000,00	710.200,00	670.000,00	2021/09/30	2021/04/20			01	D6	Aquisição de bens de capital	2021/07/05	444.889,46	69.012,51						
284 (CONBIORESIDUOS)	45262300-4	510234569	2021/1157	71.327,63	2021/05/24	69.306,36	73.464,74	69.306,36	2021/09/24	2021/06/20			89	D6	Aquisição de bens de capital	2021/09/17	65.390,86							
284 (CONBIORESIDUOS)	45262300-4	510234569	2021/1157	71.827,63	2021/05/24	69.306,36	73.464,74	69.306,36	2021/09/24	2021/06/20			01	D6	Aquisição de bens de capital	2021/09/17	5.916,77							
285 (CONSJJR)	45233251-3	502197714	2021/1347	126.743,22	2021/06/16	119.569,08	126.743,22	119.569,08	2021/08/16	2021/07/20			89	D6	Aquisição de bens de capital	2021/07/28	122.390,79	4.352,43						
286 (INSITUJURO)	45262700-8	503697311	2021/1368	157.747,15	2021/06/22	148.818,08	157.474,15	148.818,08	2021/11/22	2021/07/20			89	D6	Aquisição de bens de capital	2021/12/30	1.109,09	150.353,21						
286 (INSITUJURO)	45262700-8	503697311	2021/1368	157.747,15	2021/06/22	148.818,08	157.474,15	148.818,08	2021/11/22	2021/07/20			01	D6	Aquisição de bens de capital	2021/12/30	6.284,85	150.353,21						
287 (ALTOSANT)	45233250-6	510234569	2021/1170	441.658,70	2021/07/06	416.659,15	441.658,70	416.659,15	2021/12/31	2021/08/20			89	D6	Aquisição de bens de capital	2021/12/30	3.663,15	417.237,70						
287 (ALTOSANT)	45233250-6	510234569	2021/1170	441.658,70	2021/07/06	416.659,15	441.658,70	416.659,15	2021/12/31	2021/08/20			01	D6	Aquisição de bens de capital	2021/12/30	20.757,85	417.237,70						

2021

0203

Município de Alandroal

ALANDROAL

VILA DO ALANDROAL

DÍVIDAS A TERCEIROS POR ANTIGUIDADE DOS SALDOS

www.cm-alandroal.pt

Período : Visualizar Contas s/ Mov. ? S (Periodicidade Mensal / Período Mensal Após Apuramento dos Resultados) Euros

Designação	Passivo	Dívida Vincenda		Intervalos de Antiguidade da dívida vencida (em dias) [C]				Exceções [D]	Pagamentos em atraso [E]=[2+3+4]-[D]	Total dívida por natureza da despesa		
		Curto prazo [A]	Médio/Longo prazo [B]	<90 [1]	[90-180[[2]	[180-365] [3]	>365 [4]			Curto prazo [F]=[A]+[C]	Médio/longo prazo[G]=[B]	SOMA [H]=[F]+[G]
Despesas correntes	1.566.955,56	77.724,62	1.488.011,92	1.219,02						78.943,64	1.488.011,92	1.566.955,56
Despesas de pessoal	33.605,34	33.605,34								33.605,34		33.605,34
Remunerações certas e permanentes	31.665,28	31.665,28								31.665,28		31.665,28
Abonos variáveis ou eventuais	1.940,06	1.940,06								1.940,06		1.940,06
SS - Encargos com saúde												
ADSE e outros da AP												
Outros sectores fora da AP												
SS - Contribuições de segurança social												
CGA												
Segurança social - Regime geral												
Outras												
SS - Outras												
SS - Outras												
Aquisições de bens e serviços	95.023,04	37.739,55	56.308,53	974,96						38.714,51	56.308,53	95.023,04
Aquisições de bens e serviços	95.023,04	37.739,55	56.308,53	974,96						38.714,51	56.308,53	95.023,04
Juros e outros encargos	1.091.716,19		1.091.716,19								1.091.716,19	1.091.716,19
Juros e outros encargos	1.091.716,19		1.091.716,19								1.091.716,19	1.091.716,19
Transferências correntes	327.561,74	5.539,54	321.787,20	235,00						5.774,54	321.787,20	327.561,74
Administrações públicas	321.237,20		321.237,20								321.237,20	321.237,20
Outras transferências correntes	6.324,54	5.539,54	550,00	235,00						5.774,54	550,00	6.324,54
Subsídios												
Subsídios												
Outras despesas correntes	19.049,25	840,19	18.200,00	9,06						849,25	18.200,00	19.049,25
Outras despesas correntes	19.049,25	840,19	18.200,00	9,06						849,25	18.200,00	19.049,25
Despesas de capital	16.295.677,56	7.770,76	16.287.906,80							7.770,76	16.287.906,80	16.295.677,56
Aquisições de bens de capital	193,96	193,96								193,96		193,96
Aquisições de bens de capital	193,96	193,96								193,96		193,96
Transferências de capital	504.378,87	7.576,80	496.802,07							7.576,80	496.802,07	504.378,87
Administrações Públicas	496.802,07		496.802,07								496.802,07	496.802,07
Outras transferências de capital	7.576,80	7.576,80								7.576,80		7.576,80
Aquisição de ativos financeiros												
Aquisição de ativos financeiros												
Reembolsos de passivos financeiros	15.791.104,73		15.791.104,73								15.791.104,73	15.791.104,73
Reeembolsos de passivos financeiros	15.791.104,73		15.791.104,73								15.791.104,73	15.791.104,73
Outras despesas de capital												
Outras despesas de capital												
Total :	17.862.633,12	85.495,38	17.775.918,72	1.219,02						86.714,40	17.775.918,72	17.862.633,12

0205

INDÍCE

- RELAÇÃO NOMINAL DE RESPONSÁVEIS
- RESPONSÁVEIS PELAS DEMONSTRAÇÕES FINANCEIRAS E/ORÇAMENTAIS
- CARATERIZAÇÃO DA ENTIDADE
- MAPA DOS INVESTIMENTOS FINANCEIROS
- RECONCILIAÇÕES BANCÁRIAS
- ENTIDADES RELEVANTES PARA EFEITOS DA DÍVIDA TOTAL
- APURAMENTO DA DÍVIDA TOTAL
- LIMITE DA DÍVIDA TOTAL
- DELEGAÇÃO DE COMPETÊNCIAS DO MUNICÍPIO NOS ÓRGÃOS DAS ENTIDADES INTERMUNICIPAIS E NOS ÓRGÃOS DAS FREGUESIAS
- MAPA DE EMPRÉSTIMOS
- DECLARAÇÕES NO ÂMBITO DA LCPA

0206

Município de Alandroal

OUTROS DOCUMENTOS

0207

Município de Alandroal

ALANDROAL

VILA DO ALANDROAL

RELAÇÃO NOMINAL DE RESPONSÁVEIS

www.cm-alandroal.pt

MODELO 2 - Relação nominal de responsáveis pela execução financeira e/ou orçamental no período de relato

MUNICÍPIO DE ALANDROAL
Período de relato: 01-01-2021 a 13-10-2021

Nome	Órgão / Cargo	Período de responsabilidade a)	Morada b)
João Maria Aranha Grilo	Presidente	01/01/2021 a 13/10/2021	Rua 1.º de Maio, N.º40, Caixa Postal, Bloco 5 - 7200-012 Santiago Maior
João Carlos Camões Roma Balsante	Vereador em regime de permanência	01/01/2021 a 13/10/2021	Caminho Municipal 1108 - Apartado 79 - 7250-135 Alandroal
Mariana Rosa Gomes Chilra	Vereador em regime de não permanência	01/01/2021 a 13/10/2021	Av. Antónia Luciana, N.º11 - 7170 Redondo
Paulo Jorge da Silva Gonçalves	Vereador em regime de permanência	01/01/2021 a 13/10/2021	Estrada de Cheles, Caixa Postal 193, Montejuntos - 7250-282 Capelins
João José Martins Nabais	Vereador em regime de não permanência	01/01/2021 a 13/10/2021	Rua Dr. Manuel Viana Xavier Rodrigues, 51 - 7250-139 Alandroal

a) No caso de se verificarem alterações de responsáveis durante o período de relato, deverá indicar-se o período em que exerceram funções

b) Morada completa e atualizada, incluindo código postal

0208

MODELO 2 - Relação nominal de responsáveis pela execução financeira e/ou orçamental no período de relato

MUNICÍPIO DE ALANDROAL
Período de relato: 14-10-2021 a 31-12-2021

Nome	Órgão / Cargo	Período de responsabilidade a)	Morada b)
João Maria Aranha Grilo	Presidente	14/10/2021 a 31/12/2021	Rua 1.º de Maio, N.º40, Caixa Postal, Bloco 5 - 7200-012 Santiago Maior
João Carlos Camões Roma Balsante	Vereador em regime de permanência	14/10/2021 a 31/12/2021	Caminho Municipal 1108 - Apartado 79 - 7250-135 Alandroal
Paulo Jorge da Silva Gonçalves	Vereador em regime de permanência	14/10/2021 a 31/12/2021	Estrada de Cheles, Caixa Postal 193, Montejuntos - 7250-282 Capelins
Fernanda Manuela Brites Romão	Vereador em regime de não permanência	14/10/2021 a 31/12/2021	Rua da Liberdade, 5, Aldeia dos Marmelos - 7200-013 Santiago Maior
José Francisco Figueira Andrezo Rodrigues	Vereador em regime de não permanência	14/10/2021 a 27/10/2021	Urbanização José Saramago, Lote 12, Reguengos de Monsaraz - 7200-479 Reguengos de Monsaraz
Elisabete de Jesus dos Passos Galhardas	Vereador em regime de não permanência	24/11/2021 a 31/12/2021	Rua de Santo António n.º17, 1.ºDto, Alandroal - 7250-126 Alandroal

a) No caso de se verificarem alterações de responsáveis durante o período de relato, deverá indicar-se o período em que exerceram funções

b) Morada completa e atualizada, incluindo código postal

0209

0210

Município de Alandroal

RESPONSÁVEIS PELAS DEMONSTRAÇÕES FINANCEIRAS E ORÇAMENTAIS

www.cm-alandroal.pt

Município de Alandroal

www.cm-alandroal.pt

MODELO 3.1 - Responsáveis pelas demonstrações financeiras - SNCAP

MUNICÍPIO DE ALANDROAL
Período de relato: 01-01-2021 a 13-10-2021

Responsabilidade pelas demonstrações financeiras cfr. parágrafo 12 NCP 1)	Nome	Cargo / Órgão
Elaboração	Isabel de Jesus da Silva Caeiro	Responsável pela contabilidade
Apresentação e divulgação	João Maria Aranha Grilo	Presidente da Câmara Municipal
Aprovação	Daniel António Nobre Padilha	Presidente da Assembleia Municipal

Município de Alandroal

www.cm-alandroal.pt

MODELO 3.1 - Responsáveis pelas demonstrações financeiras - SNCAP

MUNICÍPIO DE ALANDROAL
Período de relato: 14-10-2021 a 31-12-2021

Responsabilidade pelas demonstrações financeiras cfr. parágrafo 12 NCP 1)	Nome	Cargo / Órgão
Elaboração	Isabel de Jesus da Silva Caeiro	Responsável pela contabilidade
Apresentação e divulgação	João Maria Aranha Grilo	Presidente da Câmara Municipal
Aprovação	José Alberto Noronha Marques Robalo	Presidente da Assembleia Municipal

Município de Alandroal

www.cm-alandroal.pt

MODELO 3.2 - Responsáveis pelas demonstrações financeiras - SNC

MUNICÍPIO DE ALANDROAL

Período de relato: 01-01-2021 a 13-10-2021

Responsabilidade pelas demonstrações financeiras (cfr. parágrafo 11 da Estrutura Conceptual do SNC)	Nome	Cargo / Órgão
Elaboração e apresentação	Isabel de Jesus da Silva Caeiro	Responsável pela Contabilidade
	João Maria Aranha Grilo	Presidente da Câmara Municipal
Aprovação	Daniel António Nobre Padilha	Presidente da Assembleia Municipal

Município de Alandroal

www.cm-alandroal.pt

MODELO 3.2 - Responsáveis pelas demonstrações financeiras - SNC

MUNICÍPIO DE ALANDROAL

Período de relato: 14-10-2021 a 31-12-2021

Responsabilidade pelas demonstrações financeiras (cfr. parágrafo 11 da Estrutura Conceptual do SNC)	Nome	Cargo / Órgão
Elaboração e apresentação	Isabel de Jesus da Silva Caeiro	Responsável pela Contabilidade
	João Maria Aranha Grilo	Presidente da Câmara Municipal
Aprovação	José Alberto Noronha Marques Robalo	Presidente da Assembleia Municipal

Município de Alandroal

www.cm-alandroal.pt

MODELO 4 - Responsáveis pelas demonstrações orçamentais - SNCAP

ENTIDADE	Município de Alandroal
Período de relato: 01-01-2021 a 13-10-2021	

Responsabilidade pelas demonstrações orçamentais (cfr. parágrafo 44 da NCP 26)	Nome	Cargo / Órgão
Elaboração	Isabel de Jesus Silva Caeiro	Responsável pela Contabilidade
Apresentação	João Maria Aranha Grilo	Presidente da Câmara Municipal
Aprovação	Daniel António Nobre Padilha	Presidente da Assembleia Municipal

Município de Alandroal

www.cm-alandroal.pt

MODELO 4 - Responsáveis pelas demonstrações orçamentais - SNCAP

ENTIDADE	Município de Alandroal
Período de relato: 14-10-2021 a 31-12-2021	

Responsabilidade pelas demonstrações orçamentais (cfr. parágrafo 44 da NCP 26)	Nome	Cargo / Órgão
Elaboração	Isabel de Jesus Silva Caeiro	Responsável pela Contabilidade
Apresentação	João Maria Aranha Grilo	Presidente da Câmara Municipal
Aprovação	José Alberto Noronha Marques Robalo	Presidente da Assembleia Municipal

0217

Município de Alandroal

CARATERIZAÇÃO DA ENTIDADE

www.cm-alandroal.pt

0218

CARATERIZAÇÃO DA ENTIDADE

1. IDENTIFICAÇÃO

Designação: Município de Alandroal
NIPC: 506772527
Natureza: Autarquia Local
Endereço postal: Praça da República, 7250-116 Alandroal
Telefone 268440040 **Fax** 268440041
Endereço de correio eletrónico: geral@cm-alandroal.pt
Sítio na Internet: www.cm-alandroal.pt

Tem serviços de natureza consultiva e/ou serviços de fiscalização?	Sim	Não X

Organograma em anexo

2. LEGISLAÇÃO

Regime Financeiro: Lei n.º 73/2013, de 3 de setembro
Regime Jurídico: Lei n.º 75/2013, de 12 de setembro

3. PARTICIPAÇÕES DA ENTIDADE	Sim	Não
Serviços Municipalizados		X
(Se a entidade assinalar que detém participações, deverá abrir uma linha para indicar qual a entidade e, dentro dessa linha, deverá ter a opção SIM/NÃO para responder se detém influência dominante sobre aquela entidade)	Influência dominante	
Entidades Intermunicipais		
Entidades Associativas Municipais		
Associação de Municípios Portugueses do Vinho		X
Comunidade Intermunicipal do Alentejo Central		X
Associação Transfronteiriça de Municípios do Lago do Alqueva		X
Empresas Locais		
Fundações		
Entidades de outra natureza		

4. DESCRIÇÃO SUMÁRIA DAS ATIVIDADES

O Município de Alandroal planeia, organiza e executa atividades de interesse público local, no âmbito das atribuições e competências a que se refere o anexo I da Lei n.º 75/2013, de 12 de setembro.

5. COMPOSIÇÃO DO ÓRGÃO EXECUTIVO

5.1 IDENTIFICAÇÃO DOS MEMBROS DO ÓRGÃO EXECUTIVO

João Maria Aranha Grilo
João Carlos Camões Roma Balsante
Mariana Rosa Gomes Chilra
Paulo Jorge da Silva Gonçalves
João José Martins Nabais
Fernanda Manuela Brites Romão
José Francisco Figueira Andrezo Rodrigues
Elisabete de Jesus dos Passos Galhardas

5.2 NÚMERO DE VEREADORES [1]

Em regime de permanência	2
A meio tempo	0
Restantes vereadores	2

5.3 NÚMERO DE ELEITORES

Até 10.000	X
Mais de 10.000 e menos de 40.000	
Igual ou superior a 40.000	

6. ORGANIZAÇÃO CONTABILÍSTICA

Referência Contabilística: As demonstrações financeiras foram preparadas, pela segunda vez, com base nos registos contabilísticos mantidos em conformidade com o Sistema de Normalização Contabilística para as Administrações Públicas (SNC-AP), aprovado pelo Decreto-Lei n.º 192/2015, de 11 de setembro, e foram aplicados os requisitos das Normas de Contabilidade Pública (NCP) relevantes para o Município.

Sistema Informático: aplicação SNC da MEDIDATA

7. OUTRA INFORMAÇÃO

7.1 AÇÕES DE FISCALIZAÇÃO (últimos 5 anos)

Entidade fiscalizadora	Inspeção Geral de Finanças
Data da ação	2020
Período abrangido	2018
Identificação da ação	Controlo do FAM

7.2 APROVAÇÃO DOS DOCUMENTOS	Data de Aprovação	
	Órgão Executivo	Órgão Deliberativo
Norma de Controlo Interno	21/12/2016	
Regulamentos (todos publicados no sítio do Município da internet)		
Plano de Prevenção dos Riscos de Gestão e eventuais alterações	19/05/2010	
Relatório de Avaliação da Execução do Plano de Prevenção dos Riscos de Gestão		

7.3 INSCRIÇÃO DO SALDO DA GERÊNCIA DO ANO ANTERIOR	Data de Aprovação	
	Órgão Executivo	Órgão Deliberativo
Revisão Orçamental	27/01/2021	12/02/2021
Alteração Orçamental (n.º 6, do art.º 40º RFALEI)		

7.4 INFORMAÇÃO RELATIVA À CONSOLIDAÇÃO DE CONTAS

Identificação das entidades que compõem o Grupo Público
Águas do Vale do Tejo, S.A.

7.5 DESCENTRALIZAÇÃO ADMINISTRATIVA (Art.º 111.º da Lei n.º 75/2013, de 12 de setembro)	Sim	Não
- Transferência de competências de órgãos do Estado para órgãos das autarquias locais	X	

7.6 DELEGAÇÃO DE COMPETÊNCIAS (Art.º 116.º da Lei n.º 75/2013, de 12 de setembro)	Sim	Não
- Dos órgãos do município nos órgãos das freguesias	X	
- Dos órgãos do município nos órgãos das entidades intermunicipais		X

7.7 INFORMAÇÃO RELATIVA A PESSOAL

- Na eventualidade da existência de limites legais, em matéria de pessoal, indicar se os mesmos foram observados, com a remessa de documentação comprovativa[2]	
- N.º de trabalhadores a 31 de dezembro	193

7.8 PRAZO MÉDIO DE PAGAMENTO	Início do exercício	Fim do exercício
	2	6

7.9 CONCESSÕES DE SERVIÇOS PÚBLICOS/OBRAS PÚBLICAS	Sim	Não
	X	

7.10 MECANISMOS DE RECUPERAÇÃO FINANCEIRA E OUTROS PROGRAMAS DE REGULARIZAÇÃO DE DÍVIDAS A FORNECEDORES	Sim	Não
	X	

(1) Anexar no separador "Outros documentos" cópia da ata onde conste a deliberação para fixação do número de vereadores
(2) Anexar no separador "Outros documentos"
(3) Anexar no separador "Outros documentos" os Estatutos aprovados e demais alterações

0219

Município de Alandroal

MAPA DOS INVESTIMENTOS FINANCEIROS

www.cm-alandroal.pt

MODELO 9 - Mapa dos investimentos financeiros (em entidades societárias, não societárias e em fundos)

ENTIDADE: MUNICÍPIO DE ALANDROAL

Período de relato: 01-01-2021 a 31-12-2021

(Montantes expressos em euros)

Entidades / Fundos			Participação no final do exercício				Observações
Denominação	Natureza da entidade	NIPC	Valor subscrito	Data subscrição	%	Valor contabilizado a 31/12/n	
Aguas de Vale do Tejo, S A.	Empresa multimunicipal	513606130	150 625,00	30/07/2007	0,18	150 625,00	
Fundo de Apoio Municipal	Pessoa coletiva de direito público	513319182	274 635,00	23/08/2016	0,07	274 635,00	

0221

Município de Alandroal

ALANDROAL

VILA DO ALANDROAL

RECONCILIAÇÕES BANCÁRIAS

www.cm-alandroal.pt

PERÍODO 2021/01/01 C 2021/12/31 C — SÍNTESE DAS RECONCILIAÇÕES BANCÁRIAS — PÁG. 1
DO ANO CONTABILISTICO DE 2021 — MUNICIPIO DE ALANDROAL

Banco	Número de Conta	Saldo certificado pela instituição	Operações em trânsito		Saldo contabilístico
			A Somar	A Abater	
Depósitos bancários					
(0007) NOVO BANCO	00184213962	2.825,05			2.825,05
(0010) Banco BPI, SA	17396120101	46.597,20	6,00	17.931,20	28.672,00
(0018) Banco Santander Totta, SA	36033480001				
(0033) Banco Comercial Português, SA	45271029954				
(0035) Caixa Geral de Depósitos	00000118430	354.795,37	4.909,26	27.513,75	164.814,89
(0035) Caixa Geral de Depósitos	00002032430	5.226,56			5.226,56
(0035) Caixa Geral de Depósitos	00003049430	53.544,44	1.694,06	1.981,36	53.257,14
(0035) Caixa Geral de Depósitos	00006744430	694.866,56	601,93	7.268,26	688.252,16
(0045) Caixa Central de Crédito Agrícola Mútuo	40072921870	13.536,99	866,26	1,85	14.399,35
Total de depósitos bancários		1.171.392,17	8.077,51	54.696,42	957.447,15
Caixa					860,42

Banco	Número de Conta	Saldo certificado pela instituição	Operações em trânsito		Saldo contabilístico
			A Somar	A Abater	
Outros depósitos					
Total de outros depósitos					

PERÍODO 2021/01/01 C 2021/12/31 C DO ANO CONTABILISTICO DE 2021	RECONCILIAÇÕES BANCÁRIAS MUNICIPIO DE ALANDROAL	PÁG. 1

Banco (0007) NOVO BANCO — Número de Conta 00184213962

1. Saldo do extrato bancário a) (+)						2.825,05
Número	(Tipo)	Data	Natureza da Operação	(Sinal)	Valor Parcial	Total
2. Cheques em trânsito						
Total 2) (-)						
3. Depósitos em trânsito						
Total 3) (+)						
4. Outras operações a adicionar						
			Registo introduzido manualmente	(+)		
Total 4) (+)						
5. Outras operações a subtrair						
			Registo introduzido manualmente	(-)		
Total 5) (-)						
6. Total (valor reconciliado)		(6=1-2+3+4-5)				2.825,05
7. Saldo contabilístico						2.825,05

PERÍODO 2021/01/01 C 2021/12/31 C
DO ANO CONTABILISTICO DE 2021

RECONCILIAÇÕES BANCÁRIAS
MUNICIPIO DE ALANDROAL

Banco (0010) Banco BPI, SA — Número de Conta 17396120101

						Valor
	Número	(Tipo) Data	Natureza da Operação	(Sinal)	Parcial	Total
1. Saldo do extrato bancário a) (+)						46.597,20
2. Cheques em trânsito						
Total 2) (-)						
3. Depósitos em trânsito						
Total 3) (+)						
4. Outras operações a adicionar						
			Registo introduzido manualmente	(+)	6,00	6,00
Total 4) (+)						6,00
5. Outras operações a subtrair						
			Registo introduzido manualmente	(-)	17.931,20	17.931,20
Total 5) (-)						17.931,20
6. Total (valor reconciliado)		(6=1-2+3+4-5)				28.672,00
7. Saldo contabilístico						28.672,00

PERÍODO 2021/01/01 C 2021/12/31 C DO ANO CONTABILISTICO DE 2021	RECONCILIAÇÕES BANCÁRIAS MUNICIPIO DE ALANDROAL	PÁG. 1

Banco (0033) Banco Comercial Português, SA — Número de Conta 45271029954

1. Saldo do extrato bancário a) (+)

Número	(Tipo)	Data	Natureza da Operação	(Sinal)	Valor Parcial	Valor Total
2. Cheques em trânsito						
Total 2) (-)						
3. Depósitos em trânsito						
Total 3) (+)						
4. Outras operações a adicionar						
			Registo introduzido manualmente	(+)		
Total 4) (+)						
5. Outras operações a subtrair						
			Registo introduzido manualmente	(-)		
Total 5) (-)						
6. Total (valor reconciliado)		(6=1-2+3+4-5)				
7. Saldo contabilístico						

Banco (0035) Caixa Geral de Depósitos — Número de Conta 00000118430

1. Saldo do extrato bancário a) (+) — 354.795,37

Número	(Tipo) Data	Natureza da Operação	(Sinal)	Valor Parcial	Valor Total
2. Cheques em trânsito					
9724565769	LC 2021/08/19	RIGORIREQUINTE-UNIPESSOAL, LDA	(-)	330,00	330,00
9824565812	LC 2021/10/13	NTL-3454	(-)	12,29	12,29
4224565829	LC 2021/10/22	ILIDIO JOÃO GOMES GUERRA	(-)	6,06	6,06
3124565841	LC 2021/11/08	CELIA CLARA MADEIRA	(-)	31,35	31,35
8324565846	LC 2021/11/16	VANDA ALEXANDRA PRATES SILVA	(-)	30,00	30,00
9224565845	LC 2021/11/16	DEOLINDA ISABEL COSTA BRAIZINHA	(-)	30,00	30,00
7125875606	LC 2021/12/10	ASSOCIAÇÃO DE MUNICIPIOS PORTUGUESES DO VINHO	(-)	1.000,00	1.000,00
6225875607	LC 2021/12/10	EDP COMERCIAL-COMERCIALIZAÇÃO DE ENERGIA, S.A	(-)	104,26	104,26
2425875622	LC 2021/12/20	MARIA ANGÉLICA RODRIGUES COELHO MARTINS	(-)	200,00	200,00
3125875632	LC 2021/12/23	ANTÓNIO ALFAIATE MATUTO MARTINS	(-)	391,50	391,50
4025875631	LC 2021/12/23	JORGE MANUEL MANEIRAS MIRA GALHETAS	(-)	51,93	51,93
5825875629	LC 2021/12/23	Sandra Maria Cuco Costa	(-)	51,93	51,93
6725875628	LC 2021/12/23	ANTÓNIO LUÍS SARDINHA DIMAS	(-)	51,93	51,93
2225875633	LC 2021/12/23	PADARIA DA TAPADA	(-)	1.610,00	1.610,00
8325875637	LC 2021/12/27	E-redes	(-)	47,74	47,74
6325875650	LC 2021/12/30	Hci - Construções, S.a.	(-)	5.534,41	5.534,41
5425875651	LC 2021/12/30	NOV PRO CONSTRUÇÕES, SA	(-)	6.130,85	6.130,85
4525875652	LC 2021/12/30	IN SITU - CONSERVAÇÃO DE BENS CULTURAIS, UNIP	(-)	1.161,29	1.161,29
3825875642	LC 2021/12/30	HELDER JOÃO GALRITO SALGADO	(-)	145,84	145,84
2925875643	LC 2021/12/30	NOV PRO CONSTRUÇÕES, SA	(-)	3.920,53	3.920,53
2025875644	LC 2021/12/30	NOV PRO CONSTRUÇÕES, SA	(-)	357,06	357,06
0225875646	LC 2021/12/30	MARIA DO CARMO DE DEUS FARELO	(-)	60,48	60,48
9025875647	LC 2021/12/30	ALANDROQUEIJO-QUEIJARIA TRADICIONAL DE ALANDR	(-)	340,00	340,00
8125875648	LC 2021/12/30	IN SITU - CONSERVAÇÃO DE BENS CULTURAIS, UNIP	(-)	348,87	348,87
4725875641	LC 2021/12/30	EDP COMERCIAL-COMERCIALIZAÇÃO DE ENERGIA, S.A	(-)	1.387,77	1.387,77
7225875649	LC 2021/12/30	CONSTRUÇOES ALTO DE SANTIAGO UNIPESSOAL LDA.	(-)	1.152,26	1.152,26
Total 2) (-)					24.488,35
3. Depósitos em trânsito					
Total 3) (+)					
4. Outras operações a adicionar					
		Registo introduzido manualmente	(+)	4.909,26	4.909,26
	TE 2021/05/06	NTL-1102	(+)	287,30	287,30
	TE 2021/11/10	AGRO-LUCEFECIT LDA	(+)	33,11	33,11
Total 4) (+)					5.229,67
5. Outras operações a subtrair					
		Registo introduzido manualmente	(-)	27.513,75	27.513,75
	TS 2021/12/09	Caixa Geral de Depósitos - Cgd	(-)	0,35	0,35
1725875612	TS 2021/12/16	ALANDROQUEIJO-QUEIJARIA TRADICIONAL DE ALANDR	(-)	220,00	220,00
	TS 2021/12/21	LUIS MIGUEL MOURINHA PATEIRO	(-)	750,00	750,00
1525875623	TS 2021/12/22	LUCIA MARIA LEITAO COSTA	(-)	37,00	37,00
0625875624	TS 2021/12/22	Carmen Teresa da Silva Mendes	(-)	57,80	57,80
7625875627	TS 2021/12/23	ALBERTINA ROSA SANDE BAPTISTA	(-)	51,93	51,93
4925875630	TS 2021/12/23	MARIA JOSEFA MANCHA ENGEITADO	(-)	51,93	51,93
	TS 2021/12/28	NTL-5036	(-)	51,93	51,93
6525875639	TS 2021/12/29	JOAO JOSE TATA GONÇALVES	(-)	322,77	322,77
7425875638	TS 2021/12/29	AGENCIA PARA A MODERNIZAÇÃO ADMINISTRATIV, IP	(-)	39,53	39,53
	TS 2021/12/30	RODOVIARIA DO ALENTEJO, S.A	(-)	8.506,25	8.506,25
	TS 2021/12/30	HORÁCIO CONCEIÇÃO, UNIPESSOAL, LDA	(-)	2.361,60	2.361,60
5625875640	TS 2021/12/30	JOAQUIM RAMALHO BOIEIRO	(-)	61,04	61,04
	TS 2021/12/30	PIRÂMIDES DE SÃO PEDRO, LDA.	(-)	166,05	166,05
	TS 2021/12/30	GESAMB - GESTAO AMBIENTAL E DE RESIDUOS, EIM	(-)	10.297,50	10.297,50
	TS 2021/12/30	BOM SINAL - SINALIZAÇÃO E SISTEMAS DE SEGURAN	(-)	1.381,41	1.381,41
1125875645	TS 2021/12/30	JOSE FRANCISCO ALFAIATE MOREIRA	(-)	67,20	67,20
	TS 2021/12/30	Calipomat - Materiais de Construção, Lda	(-)	146,01	146,01
	TS 2021/12/30	LITOGRÁFIS, ARTES GRÁFICAS, LDA	(-)	615,00	615,00
	TS 2021/12/30	IN SITU - CONSERVAÇÃO DE BENS CULTURAIS, UNIP	(-)	23.451,09	23.451,09
	TS 2021/12/30	PROGITAPE-ARQUITECTURA PLANEAMENTO E ENGENHAR	(-)	8.610,00	8.610,00
	TS 2021/12/30	PROGITAPE-ARQUITECTURA PLANEAMENTO E ENGENHAR	(-)	7.626,00	7.626,00
	TS 2021/12/30	FERNANDA MANUELA BRITES ROMÃO	(-)	234,96	234,96

Banco (0035) Caixa Geral de Depósitos — Número de Conta 00000118430

Número	(Tipo) Data	Natureza da Operação	(Sinal)	Valor Parcial	Total
	TS 2021/12/30	VECO URBAN DESIGN - UNIPESSOAL	(-)	2.077,42	2.077,42
	TS 2021/12/30	MARIA ALICE RODRIGUES RAMALHO	(-)	723,45	723,45
	TS 2021/12/30	ELSA MARIA PASSINHAS FIGUEIREDO LÉRIAS	(-)	1.462,35	1.462,35
	TS 2021/12/30	ASSOCIAÇÃO PORTUGUESA DEFESA CONSUMIDOR - DEC	(-)	190,65	190,65
	TS 2021/12/30	ANA SOFIA TELES CARRIÇO	(-)	905,10	905,10
	TS 2021/12/30	RIPORTICO - ENGENHARIA	(-)	8.013,45	8.013,45
	TS 2021/12/30	RICARDO JOSÉ GOMES RAMALHO	(-)	200,00	200,00
	TS 2021/12/30	CONSTRUÇÕES J.J.R. & FILHOS, S.A	(-)	18.432,88	18.432,88
	TS 2021/12/30	TAXIS TATA GONÇALVES, LIMITADA	(-)	94,94	94,94
	TS 2021/12/30	NOV PRO CONSTRUÇÕES, SA	(-)	39.072,35	39.072,35
	TS 2021/12/30	INSTITUTO DE GESTÃO FINANCEIRA DA SEGURANÇA S	(-)	1.225,00	1.225,00
	TS 2021/12/30	COOPERATIVA AGRÍCOLA DE SANTIAGO MAIOR	(-)	1.079,96	1.079,96
	TS 2021/12/30	TOMAS RODRIGUES & FILHA LDA	(-)	41,12	41,12
	TS 2021/12/30	SENPAPOR	(-)	1.468,75	1.468,75
	TS 2021/12/30	ELSA MARIA PASSINHAS FIGUEIREDO LÉRIAS	(-)	45,00	45,00
	TS 2021/12/30	Vjr - Comércio e Representações Lda.	(-)	249,15	249,15
	TS 2021/12/30	TOT COMERCIALIZAÇAO DE CONSUMIVEIS, LDA	(-)	88,56	88,56
	TS 2021/12/30	AMBIMED	(-)	155,82	155,82
	TS 2021/12/30	REPSOL GÁS PORTUGAL, S. A.	(-)	2.574,75	2.574,75
Total 5) (-)					170.721,80
6. Total (valor reconciliado)	(6=1-2+3+4-5)				164.814,89
7. Saldo contabilístico					164.814,89

PERÍODO 2021/01/01 C 2021/12/31 C
DO ANO CONTABILISTICO DE 2021

RECONCILIAÇÕES BANCÁRIAS
MUNICIPIO DE ALANDROAL

Banco (0035) Caixa Geral de Depósitos — Número de Conta 00002032430

1. Saldo do extrato bancário a) (+)						5.226,56
Número	(Tipo)	Data	Natureza da Operação	(Sinal)	Valor Parcial	Total
2. Cheques em trânsito						
Total 2) (-)						
3. Depósitos em trânsito						
Total 3) (+)						
4. Outras operações a adicionar						
			Registo introduzido manualmente	(+)		
Total 4) (+)						
5. Outras operações a subtrair						
			Registo introduzido manualmente	(-)		
Total 5) (-)						
6. Total (valor reconciliado)		(6=1-2+3+4-5)				5.226,56
7. Saldo contabilístico						5.226,56

PERÍODO 2021/01/01 C 2021/12/31 C
DO ANO CONTABILISTICO DE 2021

RECONCILIAÇÕES BANCÁRIAS
MUNICIPIO DE ALANDROAL

Banco (0035) Caixa Geral de Depósitos — Número de Conta 00003049430

						Valor
	Número	(Tipo) Data	Natureza da Operação	(Sinal)	Parcial	Total
1. Saldo do extrato bancário a) (+)						53.544,44
2. Cheques em trânsito						
Total 2) (-)						
3. Depósitos em trânsito						
Total 3) (+)						
4. Outras operações a adicionar						
			Registo introduzido manualmente	(+)	1.694,06	1.694,06
Total 4) (+)						1.694,06
5. Outras operações a subtrair						
			Registo introduzido manualmente	(-)	1.981,36	1.981,36
Total 5) (-)						1.981,36
6. Total (valor reconciliado)		(6=1-2+3+4-5)				53.257,14
7. Saldo contabilístico						53.257,14

PERÍODO 2021/01/01 C 2021/12/31 C
DO ANO CONTABILISTICO DE 2021

RECONCILIAÇÕES BANCÁRIAS
MUNICIPIO DE ALANDROAL

Banco (0035) Caixa Geral de Depósitos — Número de Conta 00006744430

						Valor
1. Saldo do extrato bancário a) (+)						694.866,56
Número	(Tipo)	Data	Natureza da Operação	(Sinal)	Parcial	Total
2. Cheques em trânsito						
Total 2) (-)						
3. Depósitos em trânsito						
Total 3) (+)						
4. Outras operações a adicionar						
			Registo introduzido manualmente	(+)	601,93	601,93
	TE	2021/12/28	NTL-5036	(+)	51,93	51,93
Total 4) (+)						653,86
5. Outras operações a subtrair						
			Registo introduzido manualmente	(-)	7.268,26	7.268,26
Total 5) (-)						7.268,26
6. Total (valor reconciliado)		(6=1-2+3+4-5)				688.252,16
7. Saldo contabilístico						688.252,16

Banco (0045) Caixa Central de Crédito Agrícola Mútuo — Número de Conta 40072921870

						Valor
	Número	(Tipo) Data	Natureza da Operação	(Sinal)	Parcial	Total
1. Saldo do extrato bancário a) (+)						13.536,99
2. Cheques em trânsito						
Total 2) (-)						
3. Depósitos em trânsito						
Total 3) (+)						
4. Outras operações a adicionar						
			Registo introduzido manualmente	(+)	866,26	866,26
Total 4) (+)						866,26
5. Outras operações a subtrair						
			Registo introduzido manualmente	(-)	1,85	1,85
		TS 2021/10/19	CAIXA CRÉDITO AGRÍCOLA MUTUO DO ALENTEJO CENT	(-)	0,41	0,41
		TS 2021/11/04	CAIXA CRÉDITO AGRÍCOLA MUTUO DO ALENTEJO CENT	(-)	1,64	1,64
Total 5) (-)						3,90
6. Total (valor reconciliado)		(6=1-2+3+4-5)				14.399,35
7. Saldo contabilístico						14.399,35

Banco (0045) Caixa Central de Crédito Agrícola Mútuo Número de Conta 40336301506

1. Saldo do extrato bancário a) (+)

Número	(Tipo)	Data	Natureza da Operação	(Sinal)	Valor Parcial	Valor Total
2. Cheques em trânsito						
Total 2) (-)						
3. Depósitos em trânsito						
Total 3) (+)						
4. Outras operações a adicionar						
			Registo introduzido manualmente	(+)		
Total 4) (+)						
5. Outras operações a subtrair						
			Registo introduzido manualmente	(-)		
Total 5) (-)						
6. Total (valor reconciliado)		(6=1-2+3+4-5)				

7. Saldo contabilístico

0233

Município de Alandroal

ENTIDADES RELEVANTE PARA EFEITOS DA DIVÍDA TOTAL

www.cm-alandroal.pt

Município de Alandroal
www.cm-alandroal.pt

MODELO 13 - Entidades relevantes para efeitos da dívida total [1]

MUNICÍPIO DE ALANDROAL
Período de relato: 01-01-2021 - 31-12-2021

ENTIDADES	Dívida (Balanço)	Exceto Op. Tesouraria	Participação / quota parte [2]	Dívida Total
Serviços municipalizados[3]				0,00
	0,00	0,00	0,0000	0,00
Serviços Intermunicipalizados[3]				0,00
	0,00	0,00	0,0000	0,00
Entidades intermunicipais[3]:				
Área Metropolitana				0,00
	0,00	0,00	0,0000	0,00
Comunidade Intermunicipal				55 053,70
CIMAC	912 438,09	0,00	0,0603	55 053,70
Entidades associativas municipais[3]:				
Associações de Freguesias				0,00
	0,00	0,00	0,0000	0,00
Associações de Municípios				231,19
AMPV	25 962,69	25 962,69	0,0089	231,19
ATLA	84 784,12	84 784,12	0,1224	10 381,73
Empresas locais [4]				0,00
	0,00	0,00	0,0000	0,00
Empresas participadas [4]				0,00
	0,00	0,00	0,0000	0,00
Cooperativas				0,00
	0,00	0,00	0,0000	0,00
Fundações				0,00
	0,00	0,00	0,0000	0,00
Entidades de outra natureza				0,00
	0,00	0,00	0,0000	0,00
TOTAL				**65 666,62**

[1] A preencher de acordo com o estabelecido no art.º 54.º da Lei n.º 73/2013, de 3 de setembro, sucessivamente alterada e republicada pela Lei n.º 51/2018, de 16 de agosto

[2] Ou o critério a estabelecer pelos seus órgãos deliberativos, com o acordo expresso das assembleias municipais respetivas, nos termos da alínea b), do n.º 1, do artigo 54º

[3] Para efeitos do apuramento da dívida total de cada município não é considerada a dos serviços municipalizados e intermunicipalizados, bem como as das entidades intermunicipais ou entidades associativas municipais que esteja simultaneamente reconhecida na contabilidade do município ou dos municípios detentores (art.º 54.º, n.º 4 da Lei n.º 73/2013).

[4] Em caso de incumprimento das regras de equilíbrio de contas previstas no art.º 40.º da Lei n.º 50/2012, de 31 de agosto.

0235

Município de Alandroal

ALANDROAL

VILA DO ALANDROAL

APURAMENTO DA DÍVIDA TOTAL

www.cm-alandroal.pt

MODELO 14 - Dívida total - Apuramento da dívida total

MUNICIPIO DE ALANDROAL
Período de relato: 01-01-2021 - 31-12-2021
DÍVIDA TOTAL

ENTIDADES	Passivo não corrente (total) (1)	Passivo não corrente - Provisões (2)	Passivo não corrente - Diferimentos (3)	Passivo corrente (total) (4)	Passivo corrente - Diferimentos (5)	Passivo relativo ao art.º 90-A do RFALEI (6)	Saldo final de operações de tesouraria (7)	Fundo de Apoio Municipal (8)	Empréstimos bancários excluidos do cálculo (9)	Dívida Total (10) = 1-2-3+4-5-6-7-8-9
Município	14 429 927,71	133 067,89		9 270 718,33	7 518 753,08		59 911,75	0,00		15 988 913,32
Serviços Municipalizados[1]										
Serviços Intermunicipalizados[1]										
Entidades intermunicipais[1]:										
Área Metropolitana										
Comunidade Intermunicipal										55 053,70
Entidades associativas municipais[1]:										
Associações de Freguesias										
Associações de Municípios										10 612,92
Empresas locais										
Empresas participadas										
Cooperativas										
Fundações										
Entidades de outra natureza										
TOTAL	14 429 927,71	133 067,89	0,00	9 270 718,33	7 518 753,08	0,00	59 911,75	0,00	0,00	16 054 579,94

[1] Para efeitos do apuramento da dívida total não é considerada a dívida que esteja simultaneamente reconhecida na contabilidade do municipio ou dos municípios detentores.

0239

0237

Município de Alandroal

ALANDROAL

VILA DO ALANDROAL

LIMITE DA DÍVIDA TOTAL

www.cm-alandroal.pt

Município de Alandroal
www.cm-alandroal.pt

MODELO 15 - Limite da dívida total

MUNICÍPIO DE ALANDROAL
Período de relato: 01/01/2021 a 31/12/2021

ENTIDADES	Receita Corrente Liquida Cobrada				Limite ano N	Dívida Total Ano N	Margem/Excesso	
	Anos			Média			Valor absoluto	%
	Ano N-3	Ano N-2	Ano N-1					
(1)	(2)	(3)	(4)	(5) = [(2)+(3)+(4)]/3	(6) = 1,5 * (5)	(7)	(8) = (7) - (6)	(9) = (8) / (6)
Município	8 444 854,00	8 327 548,29	8 591 853,59	8 454 751,96	12 682 127,94	15 988 913,32	3 306 785,38	26%
Serviços Municipalizados	0,00	0,00	0,00	0,00	0,00	0,00		
Serviços Intermunicipalizados						0,00		
Entidades intermunicipais:								
Área Metropolitana						0,00		
Comunidade Intermunicipal						55 053,70		
Entidades associativas municipais:								
Associações de Freguesias						0,00		
Associações de Municípios						10 612,92		
Empresas locais						0,00		
Empresas participadas						0,00		
Cooperativas						0,00		
Fundações						0,00		
Entidades de outra natureza						0,00		
TOTAL	8 444 854,00	8 327 548,29	8 591 853,59	8 454 751,96	12 682 127,94	16 054 579,94	3 372 452,00	27%

0239

Município de Alandroal

ALANDROAL

VILA DO ALANDROAL

DELEGAÇÃO DE COMPETÊNCIAS DO MUNICÍPIO NOS ORGÃOS DAS ENTIDADES INTERMUNICIPAIS E NOS ORGÃOS DAS FREGUESIAS

www.cm-alandroal.pt

MODELO 17 -Delegação de competências do município nos órgãos das entidades intermunicipais e nos órgãos das freguesias

MUNICÍPIO DE ALANDROAL

Período de relato: 01-01-2021 a 31-12-2021

Entidade com competência delegada	Delegação de competências				Recursos													
					Previsão								Execução					
						Patrimoniais		Financeiros						Patrimoniais		Financeiros				
								Montantes			Classificação					Montantes			Classificação	
	Lei habilitante	Instrumento Jurídico	Data da celebração	Periodo de vigência	Humanos	Identificação do bem	Conta PCM	Até N	Ano N	Previstos após N	Económica	Conta PCM	Humanos	Identificação do bem	Conta PCM	Até N	Ano N	Previstos após N	Económica	Conta PCM
Junta de Freguesia de Terena (S. Pedro)	75/2013 de 12 de setembro	n.º1 do artigo 120.º e no artigo 121.º ambos do regime jurídico das autarquias locais, aprovado p/ Lei 75/2013	02/01/2017			Contrato interadmnistrativo de delegação de competências na freguesia de Terena(S.Pedro)	60.1.3.5	57 695,63	15 344,40	15 344,40	04050102	27.8.9.2.9.1.3.5		Contrato interadmnistrativo de delegação de competências na freguesia de Terena(S.Pedro)	60.1.3.5	57 695,63	15 344,40	15 344,40	04050102	27.8.9.2.9.1.3.5
Junta de Freguesia de Terena (S. Pedro)	75/2013 de 12 de setembro	alínea l) do n.º1 do artigo 33.º da Lei n.º75/2013, de 12 de setembro, ao abrigo do disposto no artigo 132.º do mesmo diploma legal	02/01/207			Acordo de execução Mumicípio de Alandroal e junta de freguesia de Terena(S. Pedro) - delegação de competências	60.1.3.5	141 098,64	37 863,12	37 863,12	04050102	27.8.9.2.9.1.3.5		Acordo de execução Mumicípio de Alandroal e junta de freguesia de Terena(S. Pedro) - delegação de competências	60.1.3.5	141 098,64	37 863,12	37 863,12	04050102	27.8.9.2.9.1.3.5
União das Freguesias de Alandroal, São Brás dos Matos e Juromenha	75/2013 de 12 de setembro	n.º1 do artigo 120.º e no artigo 121.º ambos do regime jurídico das autarquias locais, aprovado p/ Lei 75/2013	02/01/2017			Contrato interadmnistrativo de delegação de competências na União de freguesias de Alandroal, São Brás dos Matos e Juromenha	60.1.3.5	62 686,06	9 290,64	9 290,64	04050102	27.8.9.2.9.1.3.5		Contrato interadmnistrativo de delegação de competências na União de freguesias de Alandroal, São Brás dos Matos e Juromenha	60.1.3.5	62 686,06	9 290,64	9 290,64	04050102	27.8.9.2.9.1.3.5

União das Freguesias de Alandroal, São Brás dos Matos e Juromenha	75/2013 de 12 de setembro	alínea l) do n.º1 do artigo 33.º da Lei n.º75/2013, de 12 de setembro, ao abrigo do disposto no artigo 132.º do mesmo diploma legal	02/01/2017			Acordo de execução Mumicípio de Alandroal e União de Freguesias de Alandroal, São Brás dos Matos e Juromenha - delegação de competências	60.1.3.5	225 775,22	32 642,88	32 642,88	04050102	27.8.9.2.9.1.3.5		Acordo de execução Mumicípio de Alandroal e União de Freguesias de Alandroal, São Brás dos Matos e Juromenha - delegação de competências	60.1.3.5	225 775,22	32 642,88	32 642,88	04050102	27.8.9.2.9.1.3.5
Junta de Freguesia de Capelins (Santo António)	75/2013 de 12 de setembro	n.º1 do artigo 120.º e no artigo 121.º ambos do regime jurídico das autarquias locais, aprovado p/ Lei 75/2013	02/01/2017			Contrato interadmnistrativo de delegação de competências na Freguesia de Capelins	60.1.3.5	48 983,54	12 245,88	12 245,88	04050102	27.8.9.2.9.1.3.5		Contrato interadmnistrativo de delegação de competências na Freguesia de Capelins	60.1.3.5	48 983,54	12 245,88	12 245,88	04050102	27.8.9.2.9.1.3.5
Junta de Freguesia de Capelins (Santo António)	75/2013 de 12 de setembro	alínea l) do n.º1 do artigo 33.º da Lei n.º75/2013, de 12 de setembro, ao abrigo do disposto no artigo 132.º do mesmo diploma legal	02/01/2017			Acordo de execução Mumicípio de Alandroal e Junta de Freguesia de Capelins (Santo António) - delegação de competências	60.1.3.5	55 614,24	13 903,56	13 903,56	04050102	27.8.9.2.9.1.3.5		Acordo de execução Mumicípio de Alandroal e Junta de Freguesia de Capelins (Santo António) - delegação de competências	60.1.3.5	55 614,24	13 903,56	13 903,56	04050102	27.8.9.2.9.1.3.5
Junta de Freguesia de Santiago Maior	75/2013 de 12 de setembro	n.º1 do artigo 120.º e no artigo 121.º ambos do regime jurídico das autarquias locais, aprovado p/ Lei 75/2013	02/01/2017			Contrato interadmnistrativo de delegação de competências na Freguesia de Santiago Maior	60.1.3.5	114 234,13	28 558,56	28 558,56	04050102	27.8.9.2.9.1.3.5		Contrato interadmnistrativo de delegação de competências na Freguesia de Santiago Maior	60.1.3.5	114 234,13	28 558,56	28 558,56	04050102	27.8.9.2.9.1.3.5

Junta de Freguesia de Santiago Maior	75/2013 de 12 de setembro	alínea l) do n.º1 do artigo 33.º da Lei n.º75/2013, de 12 de setembro, ao abrigo do disposto no artigo 132.º do mesmo diploma legal	02/01/2017			Acordo de execução Mumicípio de Alandroal e Junta de Freguesia de Santiago Maior - delegação de competências	60.1.3.5	200 780,67	50 195,16	50 195,16	04050102	27.8.9.2.9.1 3.5		Acordo de execução Mumicípio de Alandroal e Junta de Freguesia de Santiago Maior - delegação de competências	60.1.3.5	200 780,67	50 195,16	50 195,16	04050102	27.8.9.2.9.1 3.5

PCM - Plano de Contas Multidimensional

0242

0243

Município de Alandroal

ALANDROAL

VILA DO ALANDROAL

MAPA DE EMPRÉSTIMOS

www.cm-alandroal.pt

MÉTODO DE CÁLCULO PARA A DÍVIDA NO INICIO / FIM DO PERÍODO PELOS VALORES AMORTIZADOS NAS LINHAS DO EMPRÉSTIMO

Tipo de empréstimo	Identificação do empréstimo		Data de contratação do empréstimo	Prazo do contrato	Anos decorridos	Visto do TC		Finalidade do Empréstimo	Capital		Pagamentos efetuados									Montantes vencidos e não pagos em 31/12			Capital em dívida no ano N		Amortizações médias de capital Empréstimos contratados		Fundamento legal (c)
											Amortização do capital			Juros			Outros encargos (a)								até 31/12/2013 (b)	após 01/01/2014	
	Número Contrato	Número Instituição				Nº registo	Data		Contratado	Utilizado	Até N	Ano N	Prev. após N	Até N	Ano N	Prev. após N	Até N	Ano N	Prev. após N	Capital	Juros	Outros encargos (a)	Em 01.01	Em 31.12			
Curto Prazo																											
Total CP																											
Médio e Longo Prazo																											
Não isentos																											
	9015003388491	CGD	2002/12/03	20	18	1319	2003/04/29	Investimento (financiamento projectos comparticipados por fundos comunitários)	118.658,93	118.658,93	103.094,59	7.763,42	7.801,92		62,86								15.565,34	7.801,92	6.785,30		
	9140013635491	CGD	2004/09/30	20	17	1330	2004/12/02	Investimento (financiamento projectos comparticipados por fundos comunitários)	577.173,00	577.173,00	430.064,68	36.776,53	110.331,79		1,47								147.108,32	110.331,79	16.331,09		
	901504439991	CGD	2005/07/15	20	16	1842	2005/07/25	Investimento (financiamento projectos comparticipados por fundos comunitários)	216.988,00	216.988,00	20.776,32	39.242,34	156.969,34										196.211,68	156.969,34	18.082,33		
	1739412930007	0010	2006/07/20	20	15	1336	2006/10/27	Investimento (financiamento projectos comparticipados por fundos comunitários)	602.249,00	602.249,00	513.533,04	48.119,32	240.596,64										288.715,96	240.596,64	48.002,85		
	9015005108491	CGD	2006/11/21	20	14	1064	2007/01/11	Investimento (financiamento projectos comparticipados por fundos comunitários)	138.964,00	138.964,00	91.046,24	7.986,28	39.931,48										47.917,76	39.931,48	7.391,21		
	00	FIM	2016/08/23	20	5	1135	2016/09/13	Outros	16.579.276,00	16.097.117,36	1.286.581,89		14.810.535,47		202.225,52								14.810.535,47	14.810.535,47		804.855,87	
Sub Total									18.433.309,93	17.951.151,29	2.445.096,76	139.887,69	15.366.166,64		202.289,85								15.506.054,53	15.366.166,64	116.392,78	804.855,87	
Médio e Longo Prazo																											
Isentos																											
	9015004C00791	CGD	2004/11/18	20	16	1865	2005/01/20	Investimento (financiamento projectos comparticipados por fundos comunitários)	32.168,00	32.168,00	24.247,53	1.980,02	5.940,45		0,24								7.920,47	5.940,45	1.758,92		
Sub Total									32.168,00	32.168,00	24.247,53	1.980,02	5.940,45		0,24								7.920,47	5.940,45	1.758,92		
Total MLP									18.465.477,93	17.983.319,29	2.469.344,29	141.867,91	15.372.107,09		202.290,09								15.513.975,00	15.372.107,09	118.391,70	804.855,87	
TOTAL GERAL									18.465.477,93	17.983.319,29	2.469.344,29	141.867,91	15.372.107,09		202.290,09								15.513.975,00	15.372.107,09	118.391,70	804.855,87	

a) Identificando cada um dos mesmos, designadamente, impostos, comissões e outros encargos a especificar
b) Para efeitos deste cálculo, deverá tomar-se por referência os valores em dívida em 01/01/2014, constante do mapa 8.3.1 (empréstimos), que integra o correspondente processo de prestação de contas
c) Empréstimos que não são considerados para efeitos de cálculo da Dívida Total

0245

Município de Alandroal

ALANDROAL

VILA DO ALANDROAL

DECLARAÇÕES NO ÂMBITO DA LCPA

www.cm-alandroal.pt

0246

Declaração de Responsabilidade

No âmbito do processo de prestação de contas da gerência de 2021 do Município de Alandroal declaramos, sob compromisso de honra, enquanto titulares de órgãos responsáveis pela elaboração, aprovação e remessa das contas individuais ao Tribunal de Contas, que adotámos, fizemos aprovar e executar de forma continuada os princípios, normas e procedimentos contabilísticos e de controlo interno a que estamos vinculados por imperativo legal ou contratual e que garantem e asseguram, segundo o nosso conhecimento, a veracidade e sinceridade das respetivas demonstrações financeiras e a integralidade das transações subjacentes, pelas quais assumimos a responsabilidade de que as mesmas, designadamente:

a) Não contêm erros ou omissões materialmente relevantes quanto à execução orçamental e de contabilidade de compromissos, à gestão financeira e patrimonial e, bem assim, ao registo de todas as operações e transações que relevem para o cálculo do défice e da dívida pública atendendo, nos termos aplicáveis, ao direito europeu de consolidação orçamental;

b) Identificam completamente as partes em relação de dependência e registam os respetivos saldos e transações;

c) Não omitem acordos quanto a instrumentos de financiamento direto e indireto;

d) Evidenciam com rigor e de forma adequada a dimensão, extensão e relevação contabilística dos passivos efetivos ou contigentes, designadamente os compromissos decorrentes de benefícios concedidos ao pessoal e aos membros dos órgãos sociais, bem como as responsabilidades decorrentes de litígios judiciais ou extrajudiciais;

e) Incluem os saldos de todas as contas bancárias no IGCP e/ou noutras instituições financeiras;

f) Foram publicitadas de acordo com as disposições legais e comunicadas às entidades competentes;

Assumimos ainda a resposabilidade de que, por aplicação dos principios, normas e procedimentos acima referidos e segundo o nosso conhecimento, as transações subjacentes:

g) Respeitaram as normas de contratação pública aplicáveis;

h) Asseguraram o cumprimento pontual e tempestivo de todos os acordos e contratos cpm terceiros;

i) Respeitaram as normas dos regimes de vinculação, de carreiras e de remunerações dos trabalhadores que exercem funções públicas e do código do trabalho e observaram as incompatiblidades e limitações previstas nesses diplomas, no estatuto de aposentação, no código contributivo da segurança social e em estatutosespecíficos, designadamente de carreiras especiais;

Os responsáveis subscritores:

Órgão Executivo

_____

_____

_____

_____

_____

0247

Município de Alandroal

RELATÓRIO DE MONOTORIZAÇÃO DO PLANO DE AJUSTAMENTO MUNICIPAL 2021

0248

Relatório de Monitorização do Plano de Ajustamento Municipal

2021

Abril de 2022

INTRODUÇÃO

Este documento pretende dar resposta ao número 4 do artigo 29º da Lei 53/2014, de 25 de agosto, regime jurídico da recuperação financeira municipal, que estabelece que "os municípios que adiram ao FAM estão obrigados a incluir no relatório de gestão um anexo relativo à execução do PAM, do qual consta especial fundamentação em caso de apuramento de desvios".

Devido à situação de pandemia que o mundo atravessa e atendendo a que, este surto -COVID 19, tem um impacto social e económico muito significativo, e atendendo que a Lei nº 4-B/2020, de 6 de abril, tendo como última atualização o DL nº6-D/2021, de 15 de janeiro, que estabelece um regime excecional de cumprimento das medidas previstas nos Programas de Ajustamento Municipal e de endividamento das autarquias locais, no âmbito da pandemia da doença COVID-19, o Município do Alandroal tem tomado medidas de combate à COVID 19 nas suas diferentes atividades, com ênfase, acima de tudo, na saúde e segurança dos seus munícipes.

Estas medidas excecionais de combate à pandemia COVID 19, têm natural reflexo na execução orçamental da receita e da despesa do ano de 2021.

A amortização do empréstimo do FAM, para o ano de 2020 e 2021, foi diferida nos restantes anos do plano de amortização, pelo que no ano de 2021 não houve amortização em cerca de 955 518€.

Face ao exposto o PAM sofreu uma reformulação do serviço da divida do FAM, assim, no presente relatório os dados apresentados serão de acordo com os novos valores.

Relativamente à dívida do município, no final do ano, esta encontra-se em 15 988 913€. O valor inscrito no PAM para o ano de 2021 é de 14 291 995€, perfazendo uma diferença de 1 696 918€. O aumento da dívida deve-se a alguns fatores, entre eles:

- Compras relacionadas com o COVID-19;
- Contrato celebrado com a Comunidade Intermunicipal de Évora (CIMAC) para aquisição de Eficiência Energética;
- A não amortização do empréstimo do FAM no ano de 2021, devido ao ajustamento do plano da dívida;
- A mudança do sistema contabilístico para SNC-AP, fez com que a divida do estado aumentasse.

O relatório que se apresenta segue o conjunto de medidas inscritas no PAM.

Medidas contidas no PAM

- ✓ Desde o ano de 2020 as previsões do PAM passam a ser anuais.
- ✓ A análise vai incidir na previsão anual do PAM e o Orçamento inicial de 2021 de forma a comparar com a execução dos períodos em análise.
- ✓ Na execução as taxas de desvio do PAM e Orçamento são reportadas comparativamente ao valor do ano.
- ✓ Todos os valores são resultado dos dados contabilísticos inscritos no Mapa da Demonstração Orçamental da Receita e da Despesa.
- ✓ Para a análise da receita foi considerada a receita cobrada líquida do Mapa da Demonstração Orçamental da Receita.
- ✓ Para a análise da despesa foi considerada a despesa paga líquida de reposições do Mapa da Demonstração Orçamental da Despesa.

A. De otimização da receita:

1. **Taxa de participação variável no IRS** situa-se nos 5%.
   O valor desta rubrica incluída na PIE (participação nos impostos do Estado) inscrita no Orçamento de Estado corresponde a 127 294 €, o valor inscrito no PAM foi de 115 203€. Durante o ano foram arrecadados 127 294€, superando o valor inscrito no PAM em 12 091€.

2021	Meta PAM (1)	Orçamento Inicial (2)	Executado 2021 (3)	Desvio (1)-(3)	Desvio (2)-(3)
	115 203,00	127 294,00	127 294,00	- 12 091,00	0,00

2. **Derrama** - Aplicada a taxa máxima conforme vinculação constante do PAM.
   O valor de receita previsto no PAM para o ano corresponde a 30 670 €, corrigido no orçamento de 2021 para 34 814 €. O total arrecadado foi de valor de 36 296€.
   Apresenta-se o desvio em relação ao PAM e ao Orçamento.

2021	Meta PAM (1)	Orçamento Inicial (2)	Executado 2021 (3)	Desvio (1)-(3)	Desvio (2)-(3)
	30 670,00	34 814,00	36 295,67	- 5 625,67	-1 481,67

3. **IMI** - Aplicação da taxa de 0,4500%.
   A receita para o ano de 2021 foi estimada no PAM em 573 120€, sendo o seu valor corrigido para 485 559€ na aprovação do orçamento de 2021.
   O valor executado no ano foi de 524 307€. O desvio face ao PAM foi de 48 812€.

2021	Meta PAM (1)	Orçamento Inicial (2)	Executado 2021 (3)	Desvio (1)-(3)	Desvio (2)-(3)
	573 120,00	485 559,00	524 307,49	48 812,51	-38 748,49

4. **Os impostos indiretos e taxas** encontram-se estimados no orçamento no valor de 73 809€ para o exercício de 2021 e de 16 280 € para o PAM.
   O valor executado para o período em causa foi de 73 572€, valor superior ao valor estimado no PAM de 57 292€.

2021	Meta PAM (1)	Orçamento Inicial (2)	Executado 2021 (3)	Desvio (1)-(3)	Desvio (2)-(3)
	16 280,00	73 809,00	73 571,80	- 57 291,80	237,20

5. **Atualização da tabela de taxas** - Continua em elaboração o processo de atualização geral da tabela de taxas.

6. **Benefícios fiscais** e isenções de taxas cuja concessão seja competência do município – Não foram atribuídos benefícios e isenções de taxas.

7. **Fixação dos preços** - Água, saneamento e resíduos. De acordo com os valores estimados no PAM a receita prevista para 2021 nestes setores é respetivamente de água 562 270€, saneamento 231 680€ e resíduos 179 390€. Em relação ao orçamento, foi orçamentado para a rubrica de Água 320 643€, Saneamento 199 612€ e para os Resíduos o valor de 116 088€.
   O valor executado à data do reporte aponta para recebimentos de água no valor de 446 124€, saneamento 121 025€ e resíduos no valor de 115 065€.

2021	Meta PAM (1)	Orçamento Inicial (2)	Executado 2021 (3)	Desvio PAM (1)-(3)	Desvio Orçamento (2)-(4)
Água	562 270,00	320 643,00	446 124,00	116 146,00	- 125 481,00
Saneamento	231 680,00	199 612,00	121 025,00	110 655,00	78 587,00
Resíduos	179 390,00	116 088,00	115 065,00	64 325,00	1 023,00

8. A **venda de bens e serviços** prevista para o ano de 2021 no PAM foi de 1 278 280€, e no orçamento de 1 173 408€.
   O valor executado no ano foi de 979 961€.

2021	Meta PAM (1)	Orçamento Inicial (2)	Executado 2021 (3)	Desvio (1)-(3)	Desvio (2)-(3)
	1 278 280,00	1 173 408,00	979 961,49	298 318,51	193 446,51

9. O valor total da **receita corrente** prevista no PAM para o ano de 2021 foi de 8 584 556€.
   O valor inscrito no orçamento foi de 9 986 884€
   O valor executado no ano foi de 9 342 967€.

2021	Meta PAM (1)	Orçamento Inicial (2)	Executado 2021 (3)	Desvio (1)-(3)	Desvio (2)-(3)
	8 584 556,00	9 986 884,00	9 342 966,64	- 758 410,64	643 917,36

10. O valor total da **receita efetiva de capital** prevista no PAM para 2021 foi de 581 080€, e o valor inscrito no orçamento foi de 5 034 641€.
    O valor executado no ano corresponde a 1 848 573€, que ultrapassa o valor previsto no PAM em 1 267 493€.

2021	Meta PAM (1)	Orçamento Inicial (2)	Executado 2021 (3)	Desvio (1)-(3)	Desvio (2)-(3)
	581 080,00	5 034 641,00	1 848 572,89	- 1 267 492,89	3 186 068,11

B. De otimização da despesa:

1. No ano de 2021, a dívida do município apresenta-se em 15 988 913€, este valor não contempla as operações não orçamentais. O valor previsto no PAM para 2021 é de 14 291 995€. O município ainda não conseguiu atingir a meta do FAM para o ano devido aos fatores que já foram apresentados na nota introdutória deste documento.

	2021	
	31 dez 2020	31 dez 2021
Divida a MLP		
Empréstimos	15 363 814,61 €	14 241 073,13 €
TOTAL	**15 363 814,61 €**	**14 241 073,13 €**
Divida a CP		
Empréstimos	150 160,39 €	1 131 033,96 €
Fornecedores	39 568,11 €	34 496,00 €
Estado e Outros E	57 833,61 €	74 095,14 €
Outros Credores	343,75 €	12 920,03 €
Empréstimo FAM	- €	- €
Cred. Por transf	528 437,75 €	494 067,58 €
Adiant. Clientes,	1 227,00 €	1 227,48 €
TOTAL	**777 570,61 €**	**1 747 840,19 €**
DIVIDA TOTAL	**16 141 385,22 €**	**15 988 913,32 €**
META FAM	15 186 702,47 €	14 291 995,00 €
DIFERENÇA	- 953 455,75 €	- 1 696 918,32 €

2. Procedimentos de recrutamento de pessoal

A 31 de dezembro de 2021, dos lugares constantes do mapa de pessoal encontravam-se preenchidos com pessoal em funções o número de efetivos discriminado no mapa abaixo, num total de 193 trabalhadores.

Aposentaram-se 6 trabalhadores no ano de 2021, uma rescisão de contrato e um falecimento totalizando 8 trabalhadores.

Pessoal	Cargo Politico		CTFP TI		CTFP TD		Comissão de Serviço		Total	
	dez/20	dez/21	dez/20	dez/21	dez/20	dez/21	dez/20	dez/21	dez/20	dez/21
Dirigente intermédio de 2º Grau										
Técnico Superior			36	37	0	0			36	37
Assistente Técnico			41	42	0	0			41	42
Assistente Operacional			116	106	0	0			116	106
Informático			6	6					6	6
Cargo Político	3	3								
Outros			2	2	0	0			2	2
Soma	3	3	201	193		0			201	193
Redução	0	0	7	8	0	0			7	8
Redução art.º63.º da LOE 2015										

3. **Aquisição de bens serviços** – para o período em análise foi registada para esta natureza um valor de 3 386 632€ de pagamentos.
   O valor previsto no PAM para o ano de 2021 foi de 2 585 874€, e para o orçamento o valor de 3 343 305 € (inicial).

2021	Meta PAM (1)	Orçamento Inicial (2)	Executado 2021 (3)	Desvio (1)-(3)	Desvio (2)-(3)
	2 585 874,00	3 343 305,00	3 386 632,01	- 800 758,01	-43 327,01

Uma parte dos pagamentos efetuados através desta rubrica foi aplicada para a aquisição de materiais de limpeza e higiene, aquisição de bens de proteção individual, aquisição de materiais, bem como, prestações de serviço, entre outros, para a prevenção e combate à pandemia causada pela COVID-19.

Em anexo encontra-se o mapa com as rubricas que tiveram execução no âmbito do COVID-19 – anexo I.

4. As **despesas com pessoal** previstas no PAM, para o ano de 2021 foram de 3 275 614€, em relação ao orçamento foi orçamentado o valor de 4 091 430€. Os pagamentos efetuados foram de 4 099 257€.

2021	Meta PAM (1)	Orçamento Inicial (2)	Executado 2021 (3)	Desvio (1)-(3)	Desvio (2)-(3)
	3 275 614,00	4 091 430,00	4 099 256,75	- 823 642,75	-7 826,75

Relativamente a horas extraordinárias o PAM apresenta uma previsão de 42 190€, para o ano de 2021, e no orçamento o valor de 65 501€. Foram pagas 142 532€.

5. A rubrica de **investimento** apresenta um valor estimado no PAM para o ano de 2021 de 2 211 685€. Estes valores foram revistos pelo orçamento para os montantes de 5 299 709€. O valor executado totalizou 2 773 716€.

2021	Meta PAM (1)	Orçamento Inicial (2)	Executado 2021 (3)	Desvio (1)-(3)	Desvio (2)-(3)
	2 211 685,00	5 299 709,00	2 773 715,77	- 562 030,77	2 525 993,23

Uma parte deste valor corresponde a aquisição de bens, nomeadamente equipamento informático para a prevenção e combate à pandemia causada pela COVID-19., conforme se apresenta no relatório em anexo I.

6. **Transferências correntes e de capital** -Valor estimado no PAM, para o ano de 2021, foi de 565 961€ corrigido pelo orçamento para 1 271 289€. O Valor executado foi de 1 257 064€. Parte do valor pago deve-se a transferências para entidades no âmbito do combate a pandemia COVID-19, conforme anexo I.

2021	Meta PAM (1)	Orçamento Inicial (2)	Executado 2021 (3)	Desvio (1)-(3)	Desvio (2)-(3)
	565 961,00	1 271 289,00	1 257 064,03	- 691 103,03	14 224,97

7. **Passivos Financeiros** – A amortização de empréstimos até ao final do ano totalizou 141 868€, cumprindo-se o plano de amortização.
O valor previsto no PAM foi de 150 162€, e o valor orçado foi de 1 105 680€.

2021	Meta PAM (1)	Orçamento Inicial (2)	Executado 2021 (3)	Desvio (1)-(3)	Desvio (2)-(3)
	150 162,00	1 105 680,00	141 867,91	8 294,09	963 812,09

0256

C. Conclusão

Em termos da receita global, verifica-se um cumprimento dos valores previstos, embora com desvios pontuais e justificados, face ao contexto da atividade económica da região em que o Município opera.

Na despesa de capital foi cumprido a redução de valores executados, embora na despesa corrente esse valor não tivesse sido possível atingir.

Os quadros seguintes sintetizam de forma objetiva os níveis de cumprimento e superação dos objetivos definidos e aprovados no PAM.

0257

FUNDO DE APOIO MUNICIPAL

EXECUÇÃO DA RECEITA

Município:

ALANDROAL

Capítulo	Grupo	Artigo	Sub-artigo	Designação	2021		2021	
					Previsto PAM	Var.	Previsto Orçamento	Var.
				Receitas correntes	**8 584 556**	**0,5%**	**9 986 884**	**7,9%**
01				**Impostos directos**	**766 070**	**1,0%**	**941 049**	**-13,7%**
01	02	02		IMI	**573 120**	0,5%	**485 559**	**-4,2%**
01	02	03		Imposto único de circulação	**97 760**	3,8%	**102 933**	**4,6%**
01	02	04		IMT	**64 520**	1,5%	**317 743**	**-29,5%**
01	02	05		Derrama	**30 670**	0,5%	**34 814**	**0,9%**
01	02	07		Impostos abolidos				
01	02	99		Impostos directos diversos				
02				**Impostos indirectos**	**740**	**2,8%**	**1**	**-100,0%**
04				**Taxas, multas e outras penalidades**	**15 540**	**2,7%**	**73 808**	**32,4%**
05				**Rendimentos da propriedade**	**348 810**	**3,0%**	**363 955**	**0,3%**
06				Transferências correntes	**6 168 516**	**0,2%**	**7 403 491**	**15,4%**
				Das quais:				
06	03	01	01	Fundo de Equilíbrio Financeiro	**5 229 859**	0,0%	**6 783 306**	**34,5%**
06	03	01	02	Fundo Social Municipal	**108 778**	0,0%	**101 565**	**0,0%**
06	03	01	03	Participação fixa no IRS	**115 203**	0,0%	**127 294**	**20,6%**
06	03	06		Estado - Participação comunitária em projectos co-financiados			**620 186**	**39,4%**
06	03	07		Serviços e Fundos Autónomos			**1**	**0,0%**
07				**Venda de bens e serviços correntes**	**1 278 280**	1,0%	**1 173 408**	**-11,2%**
08				**Outras receitas correntes**	**6 600**	0,9%	**31 169**	**223,5%**
				Receitas de capital efetiva	**581 080**	0,0%	**5 034 641**	**68,1%**
09				**Venda de bens de investimento**			**8**	**0,0%**
10				**Transferências de capital**	**581 080**	0,0%	**5 034 631**	**68,1%**
				Das quais:				
10	03	01	01	Fundo de Equilíbrio Financeiro	**581 080**	0,0%	**639 161**	**14,1%**
10	03	07		Estado - Participação comunitária em projectos co-financiados			**3 241 887**	**70,1%**
10	03	08		Serviços e Fundos Autónomos			**1**	**0,0%**
11				**Ativos financeiros**				**-100,0%**
13				**Outras receitas de capital**	**0**		**2**	**0,0%**
15				**Reposições não abatidas nos pagamentos**			**0**	
				Total das receitas	**9 165 636**	0,5%	**15 515 895**	**26,6%**

0258

FUNDO DE APOIO MUNICIPAL

EXECUÇÃO DA RECEITA

Município:
ALANDROAL

Capítulo	Grupo	Artigo	Sub-artigo	Designação	2021 - realizado / previsto PAM		2021 - realizado / previsto Orçamento	
					Total	Var.	Total	Var.
				Receitas correntes	**9 342 967**	**8,8%**	**9 342 967**	**-5,7%**
01				**Impostos directos**	**1 060 146**	**38,4%**	**1 060 146**	**12,7%**
01	02	02		IMI	**524 307**	**-8,5%**	**524 307**	**8,0%**
01	02	03		Imposto único de circulação	**111 050**	**13,6%**	**111 050**	**7,9%**
01	02	04		IMT	**388 493**	**502,1%**	**388 493**	**22,3%**
01	02	05		Derrama	**36 296**	**18,3%**	**36 296**	**4,3%**
01	02	07		Impostos abolidos	**0**		**0**	
01	02	99		Impostos directos diversos	**0**		**0**	
02				**Impostos indirectos**	**0**	**-100,0%**	**0**	**-100,0%**
04				**Taxas, multas e outras penalidades**	**73 572**	**373,4%**	**73 572**	**2,8%**
05				**Rendimentos da propriedade**	**362 299**	**3,9%**	**362 299**	**-0,5%**
06				Transferências correntes	**6 829 472**	**10,7%**	**6 829 472**	**-7,7%**
				Das quais:				
06	03	01	01	Fundo de Equilíbrio Financeiro	5 752 451	**10,0%**	5 752 451	**0,0%**
06	03	01	02	Fundo Social Municipal	101 565	**-6,6%**	101 565	**0,0%**
06	03	01	03	Participação fixa no IRS	127 294	**10,5%**	127 294	**0,0%**
06	03	06		Estado - Participação comunitária em projectos co-financiados	163 572		163 572	**-73,6%**
06	03	07		Serviços e Fundos Autónomos	0		0	**-100,0%**
07				**Venda de bens e serviços correntes**	**979 961**	**-23,3%**	**979 961**	**-11,1%**
08				**Outras receitas correntes**	**37 517**	**468,4%**	**37 517**	**22,0%**
				Receitas de capital efetiva	**1 848 573**	**218,1%**	**1 848 573**	**-63,3%**
09				**Venda de bens de investimento**	**23 324**		**23 324**	**291444,1%**
10				**Transferências de capital**	**1 814 299**	**212,2%**	**1 814 299**	**-64,0%**
				Das quais:				
10	03	01	01	Fundo de Equilíbrio Financeiro	639 161	**10,0%**	639 161	**0,0%**
10	03	07		Estado - Participação comunitária em projectos co-financiados	472 376		472 376	**-85,4%**
10	03	08		Serviços e Fundos Autónomos	0		0	**-100,0%**
11				**Ativos financeiros**	**0**		**0**	
13				**Outras receitas de capital**	**10 950**		**10 950**	**547400,0%**
15				**Reposições não abatidas nos pagamentos**	**2 036**		**2 036**	
				Total das receitas	**11 193 575**	**22,1%**	**11 193 575**	**-27,5%**

0259

FUNDO DE APOIO MUNICIPAL

EXECUÇÃO DA DESPESA

Formulário III - Identificação das necessidades financeiras imediatas inerentes à prestação dos serviços públicos essenciais

Município ALANDROAL

Quadro A - Despesas por classificação económica

Agrupamento	Subagrupamento	Rubrica	Despesas	2021 Previsto PAM	2021 Var.	2021 Previsto Orçamento	2021 Var.
			Despesas correntes	6 679 770	2%	8 881 204	-12,1%
01			Despesas com o pessoal	3 275 614	2%	4 091 430	3,7%
01	01		Remunerações certas e permanentes	2 469 190	1%	3 230 292	8,5%
01	02		Abonos variáveis ou eventuais	106 080	1%	152 202	3,6%
01	03		Segurança social	700 344	2%	708 936	-13,8%
02			Aquisição de bens e serviços	2 585 874	4%	3 343 305	38,4%
02	01		Aquisição de bens	405 233	9%	754 673	7,0%
02	01	01	Matérias-primas e subsidiárias	1 081	2%	1	0,0%
02	01	02	Combustíveis e lubrificantes	173 329	0%	180 319	-7,5%
02	01	03	Munições, explosivos e artifícios	0		1	0,0%
02	01	04	Limpeza e higiene	554	3%	6 500	-13,3%
02	01	05	Alimentação - Refeições confeccionadas	1 081	2%	5 091	-24,7%
02	01	06	Alimentação - Géneros para confeccionar	32 775	2%	6 000	-83,1%
02	01	07	Vestuário e artigos pessoais	8 020	2%	72 000	1339,7%
02	01	08	Material de escritório	12 761	1%	7 000	-37,8%
02	01	09	Produtos químicos e farmacêuticos	0		1 000	-0,1%
02	01	10	Produtos vendidos nas farmácias	0		0	
02	01	11	Material de consumo clínico	0		4 101	4001,0%
02	01	12	Material de transporte - Peças	14 517	1%	6 100	-19,7%
02	01	13	Material de consumo hoteleiro			0	
02	01	14	Outro material - Peças	18 413	389%	0	
02	01	15	Prémios, condecorações e ofertas	12 806	376%	36 603	143,2%
02	01	16	Mercadorias para venda			260 000	-23,5%
02	01	17	Ferramentas e utensílios	2 965	14%	2 500	0,0%
02	01	18	Livros e documentação técnica	4 682	2265%	500	0,0%
02	01	19	Artigos honoríficos e de decoração	0		100	0,0%
02	01	20	Material de educação, cultura e recreio	1 505	15%	5 700	42,5%
02	01	21	Outros bens	120 744	2%	161 158	117,8%
02	02		Aquisição de serviços	2 180 641	4%	2 588 632	51,4%
02	02	01	Encargos das instalações	0		247 295	-15,5%
02	02	02	Limpeza e higiene	0		5 000	400,0%
02	02	03	Conservação de bens	31 575	1%	53 901	182,9%
02	02	04	Locação de edifícios			0	
02	02	05	Locação de material de informática			0	
02	02	06	Locação de material de transporte			0	
02	02	08	Locação de outros bens			0	
02	02	09	Comunicações	59 898	1%	31 000	-22,5%
02	02	10	Transportes	2 329	2%	3 500	-22,2%
02	02	11	Representação dos serviços	0		100	0,0%
02	02	12	Seguros	80 929	1%	114 093	152,1%
02	02	13	Deslocações e estadas	0		0	
02	02	14	Estudos, pareceres, projectos e consultadoria	181 929	1%	163 324	35,5%
02	02	15	Formação	11 541	1%	6 801	33,3%
02	02	16	Seminários, exposições e similares	0		2 003	0,0%
02	02	17	Publicidade	8 187	1%	24 369	21,8%
02	02	18	Vigilância e segurança	0		500	0,0%
02	02	19	Assistência técnica			0	
02	02	20	Outros trabalhos especializados	1 216 407	1%	916 216	92,6%
02	02	21	Utilização de infra-estruturas de transportes			1	0,0%
02	02	22	Serviços de saúde			0	
02	02	24	Encargos de cobrança de receitas	32 213	1%	26 700	-4,6%
02	02	25	Outros serviços	555 633	11%	993 829	51,6%
03			Juros e outros encargos	220 293	-21%	286 125	-57,7%
03	01		Juros da dívida pública	212 872	-23%	268 560	-2,9%
03	01	03	Sociedades financeiras - Bancos e outras instituições financeiras	10 646	-10%	10 049	-26,9%
03	01	05	Administração pública central - Estado		-29%	0	
03	01	06	Administração pública central - Serviços e fundos autónomos	202 226		258 511	-1,6%
03	02		Outros encargos correntes da dívida pública			0	
03	03		Juros de locação financeira	2 003	5%	0	
03	04		Juros tributários			0	
03	05		Outros juros	5 418	61%	17 565	-95,6%
03	06		Outros encargos financeiros			0	
04			Transferências correntes	550 823	1%	1 043 490	17,8%
			Das quais:				
04	01	01	Públicas			0	
04	01	02	Privadas			0	
04	07		Instituições sem fins lucrativos	6 182	1%	107 031	99,3%
04	08		Famílias	414 873	1%	470 913	0,0%
05			Subsídios			1	0,0%
			Das quais:				
05	01	01	Públicas			0	
05	01	03	Privadas			0	
05	08		Famílias			0	
06			Outras despesas correntes	47 166	-2%	116 855	26,5%
			Despesas de capital	2 481 443	-2%	5 529 009	30,9%
07			Aquisição de bens de capital	2 211 685	60%	5 299 709	81,4%
07	01		Investimentos	2 211 685	60%	5 299 708	81,4%
07	02		Locação financeira			1	0.0%
07	03		Bens de domínio público			0	
08			Transferências de capital	15 138	38%	227 799	74,9%
10			Passivos financeiros	150 162	-86%	1 105 680	-5,7%
			Das quais:				
10	06		Empréstimos a médio e longo prazos			0	-100,0%
10	08	03	Sociedades financeiras - Bancos e outras instituições financeiras	150 162	-42%	1 105 680	-5,7%
10	08	05	Administração pública central - Estado		-100%	0	
10	08	06	Administração pública central - Serviços e fundos autónomos			0	
11			Outras despesas de capital	104 458	-3%	1 501	199,6%
			Total das despesas	9 161 213	1%	15 515 895	26,6%

0260

FUNDO DE APOIO MUNICIPAL

EXECUÇÃO DA DESPESA

Formulário III - Identificação das necessidades financeiras imediatas inerentes à prestação dos serviços públicos essenciais

Município ALANDROAL

Quadro A - Despesas por classificação económica

Agrupamento	Subagrupamento	Rubrica	Despesas	2021 - realizado / previsto PAM		2021 - realizado / previsto Orçamento	
				Total	Var.	Total	Var.
			Despesas correntes	8 946 070	33,9%	8 948 070	0,7%
01			**Despesas com o pessoal**	4 099 267	26,1%	4 099 267	0,2%
01	01		Remunerações certas e permanentes	2 990 008	21,1%	2 990 008	-7,4%
01	02		Abonos variáveis ou eventuais	207875	96,0%	207875	36,8%
01	03		Segurança social	901375	28,7%	901375	27,1%
02			**Aquisição de bens e serviços**	3 386 632	31,0%	3 386 632	1,3%
02	01		**Aquisição de bens**	760 727	87,7%	760 727	0,8%
02	01	01	Matérias-primas e subsidiárias	0	-100,0%	0	-100,0%
02	01	02	Combustíveis e lubrificantes	129 054	-28,6%	129 054	-29,4%
02	01	03	Munições, explosivos e artifícios	0		0	-100,0%
02	01	04	Limpeza e higiene	4 855	776,4%	4 855	-25,3%
02	01	05	Alimentação - Refeições confeccionadas	4 287	296,6%	4 287	-16,8%
02	01	06	Alimentação - Géneros para confecionar	37	-99,9%	37	-99,4%
02	01	07	Vestuário e artigos pessoais	43 845	446,7%	43 845	-39,1%
02	01	08	Material de escritório	7 476	-41,4%	7 476	5,8%
02	01	09	Produtos químicos e farmacêuticos	0		0	
02	01	10	Produtos vendidos nas farmácias	0		0	
02	01	11	Material de consumo clínico	27800		27800	577,9%
02	01	12	Material de transporte - Peças	6 064	-58,2%	6 064	-0,6%
02	01	13	Material de consumo hoteleiro	0		0	
02	01	14	Outro material - Peças	0	-100,0%	0	
02	01	15	Prémios, condecorações e ofertas	85 486	567,6%	85 486	133,6%
02	01	16	Mercadorias para venda	250 887		250 887	-3,5%
02	01	17	Ferramentas e utensílios	1982	-33,1%	1982	-20,7%
02	01	18	Livros e documentação técnica	20	-99,8%	20	-95,0%
02	01	19	Artigos honoríficos e de decoração	0		0	-100,0%
02	01	20	Material de educação, cultura e recreio	1524	1,2%	1524	-73,3%
02	01	21	Outros bens	19740	63,6%	19740	22,5%
02	02		**Aquisição de serviços**	2 625 905	20,4%	2 625 905	1,4%
02	02	01	Encargos das instalações	148 483		148 483	-40,0%
02	02	02	Limpeza e higiene	0		0	-100,0%
02	02	03	Conservação de bens	29 576	-6,3%	29 576	-45,1%
02	02	04	Locação de edifícios	0		0	
02	02	05	Locação de material de informática	0		0	
02	02	06	Locação de material de transporte	0		0	
02	02	08	Locação de outros bens	0		0	
02	02	09	Comunicações	39 391	-34,2%	39 391	27,1%
02	02	10	Transportes	1 178	-49,4%	1 178	-66,3%
02	02	11	Representação dos serviços	0		0	-100,0%
02	02	12	Seguros	41784	-48,4%	41784	-63,4%
02	02	13	Deslocações e estadas	0		0	
02	02	14	Estudos, pareceres, projectos e consultadoria	124 359	-31,6%	124 359	-23,9%
02	02	15	Formação	748	-93,5%	748	-89,0%
02	02	16	Seminários, exposições e similares	0		0	-100,0%
02	02	17	Publicidade	111 378	1260,4%	111 378	357,1%
02	02	18	Vigilância e segurança	0		0	-100,0%
02	02	19	Assistência técnica	0		0	
02	02	20	Outros trabalhos especializados	882 667	-27,4%	882 667	-3,7%
02	02	21	Utilização de infra-estruturas de transportes	0		0	-100,0%
02	02	22	Serviços de saúde	0		0	
02	02	24	Encargos de cobrança de receitas	25 596	-20,5%	25 596	-4,1%
02	02	25	Outros serviços	1219 786	119,5%	1219 786	22,7%
03			**Juros e outros encargos**	219 380	-0,4%	219 380	-23,3%
03	01		**Juros da dívida pública**	202 290	-5,0%	202 290	-24,7%
03	01	03	Sociedades financeiras - Bancos e outras instituições financeiras	65	-99,4%	65	-99,4%
03	01	05	Administração pública central - Estado	0		0	
03	01	06	Administração pública central - Serviços e fundos autónomos	202 226		202 226	-21,8%
03	02		Outros encargos correntes da dívida pública	0		0	
03	03		Juros de locação financeira	0	-100,0%	0	
03	04		Juros tributários	0		0	
03	05		Outros juros	17090	216,4%	17090	-2,7%
03	06		Outros encargos financeiros	0		0	
04			**Transferências correntes**	1 120 166	103,4%	1 120 166	7,3%
			Das quais:				
04	01	01	Públicas	0		0	
04	01	02	Privadas	0		0	
04	07		Instituições sem fins lucrativos	312 665	4967,7%	312 665	192,1%
04	08		Famílias	400 971	-3,4%	400 971	-14,9%
05			**Subsídios**	0		0	-100,0%
			Dos quais:				
05	01	01	Públicas	0		0	
05	01	02	Privadas	0		0	
05	08		Famílias	0		0	
06			**Outras despesas correntes**	120 645	155,8%	120 645	3,2%
			Despesas de capital	3 052 492	23,0%	3 052 492	-44,8%
07			**Aquisição de bens de capital**	2 773 716	25,4%	2 773 716	-47,7%
07	01		Investimentos	2 773 716	25,4%	2 773 716	-47,7%
07	02		Locação financeira	0		0	-100,0%
07	03		Bens de domínio público	0		0	
09			**Transferências de capital**	136 908	804,4%	136 908	-39,9%
10			**Passivos financeiros**	141 868	-5,5%	141 868	-87,2%
			Dos quais:	0		0	
10	05		Empréstimos a médio e longo prazos	141868		141868	
10	05	03	Sociedades financeiras - Bancos e outras instituições financeiras	141868	-5,5%	141868	-87,2%
10	05	05	Administração pública central - Estado	0		0	
10	05	06	Administração pública central - Serviços e fundos autónomos	0		0	
11			**Outras despesas de capital**	0	-100,0%	0	-100,0%
			Total das despesas	11 998 562	31,0%	11 998 562	-22,7%

0261

Balancete de terceiros

Cod. Conta	Terceiro	Designação	Saldo da Gerência Anterior		Saldo para a Gerência Seguinte	
			Devedor	Credor	Devedor	Credor
20		**Devedores e credores por transferências**	-	**15 338 973,22**	-	**15 304 603,05**
20.2		Credores por transferências e subsídios não	-	528 437,75	-	494 067,58
20.2.2		Administração Local	-	528 437,75	-	494 067,58
20.2.2.1		Associações de Municípios	-	528 437,75	-	494 067,58
20.4		Credores por empréstimos bonificados e sub	-	14 810 535,47	-	14 810 535,47
20.4.2		De médio e longo prazo	-	14 810 535,47	-	14 810 535,47
20.4.2.1		Exigível a curto prazo	-	-	-	1 021 416,24
20.4.2.1.1		Estado	-	-	-	1 021 416,24
20.4.2.2		Exigível a médio e longo prazo	-	14 810 535,47	-	13 789 119,23
20.4.2.2.1		Estado	-	14 810 535,47	-	13 789 119,23
22		**Fornecedores**	-	**39 568,11**	-	**34 496,00**
22.1		Fornecedores c/c	-	9 072,60	-	33 269,56
22.1.1		Exigível até 12 meses	-	9 072,60	-	33 269,56
22.1.1.1		Fornecedores C/C	-	9 072,60	-	33 196,66
	2458	CARLOS MANUEL RAMALHO SILVA	-	-	-	485,76
	3574	SU ELETRICIDADE	-	-	-	15 896,24
	4	PAVIA,PAVIMENTOS E VIAS,SA	-	8 528,08	-	-
	440	A COMERCIAL DO ALENTEJO, L.DA	-	-	-	4 649,40
	568	MEDIA BORBA SOC. DE COMUNICAÇÃO E	-	-	-	184,50
	5867	EDP COMERCIAL-COMERCIALIZAÇÃO DE	-	544,52	-	1 015,34
	5927	MARCELINO MANUEL PERQUILHA ROSAD	-	-	-	5 719,50
	64	MEO - SERVIÇOS DE COMUNICAÇÃO E M	-	-	-	10,97
	6660	RIGORIREQUINTE-UNIPESSOAL, LDA	-	-	-	235,00
	7022	CINEBOX, LDA	-	-	-	701,10
	7138	EVIDENTELEGENDA, UNIPESSOAL,LDA	-	-	-	615,00
	7633	SCIENCE RETREATS, LDA	-	-	-	3 683,85
22.1.1.2		Fornecedores COVID	-	-	-	72,90
	3476	ALANDROQUEIJO-QUEIJARIA TRADICIONA	-	-	-	72,90
22.5		Fornecedores - faturas em receção e conferê	-	30 495,51	-	1 226,44
22.5.1		Fornecedores - faturas em receção e conferê	-	30 495,51	-	1 226,44
	102	RODOVIARIA DO ALENTEJO, S.A	-	242,99	-	-
	1718	GESAMB - GESTÃO AMBIENTAL E DE RE	-	1 336,98	-	-
	2470	BERNER, S.A.	-	-	-	192,92
	3	CTT- CORREIOS DE PORTUGAL SA-USP/S	-	4 850,08	-	-
	3145	THYSSENKRUPP ELEVADORES	-	564,77	-	-
	3252	MOTO PALMA LDA	-	576,83	-	-
	3574	SU ELETRICIDADE	-	14 542,86	-	-
	3734	SOMARCIL- TRANSFORMAÇÃO DE ROCHA	-	132,84	-	-
	4652	Herdeiros de Marcelino Fortes Bexiga - Pão	-	-	-	60,20
	621	JUSTO MARIA NABAIS - ARTES GRAFICAS	-	338,25	-	-
	64	MEO - SERVIÇOS DE COMUNICAÇÃO E M	-	121,01	-	-
	6473	AGUAS DO VALE DO TEJO, S.A.	-	6 750,39	-	-
	7082	AUTO-SUECO PORTUGAL - VEICULOS PE	-	-	-	10,96
	7282	ALFAIATE & SANTOS - MATERIAIS DE CO	-	-	-	909,22
	7442	COTTON ART, LDA	-	516,60	-	-
	75	LINDE PORTUGAL, LDA	-	521,91	-	-
	7750	BOM SINAL - SINALIZAÇÃO E SISTEMAS D	-	-	-	53,14
24		**Estado e outros entes públicos**	-	**57 833,61**	-	**74 096,14**
24.2		Retenção de Impostos sobre rendimentos	-	30 795,51	-	27 386,97
24.2.1		De trabalho dependente	-	19 637,00	-	21 611,00
24.2.1.1		Trab. dependente - Singulares	-	19 637,00	-	21 611,00
	6432	AUTORIDADE TRIBUTARIA E ADUANEIRA	-	19 637,00	-	21 611,00
24.2.2		De trabalho independente	-	11 158,51	-	5 775,97
24.2.2.1		Trab. independente - Singulares	-	11 158,51	-	5 775,97
	6432	AUTORIDADE TRIBUTARIA E ADUANEIRA	-	11 158,51	-	5 775,97
24.3		Imposto sobre o valor acrescentado (IVA)	-	1 945,31	-	7 673,26
24.3.6		IVA A pagar	-	1 945,31	-	7 673,26
24.4		Outros Impostos	-	-	-	193,96
24.4.1		Imposto de Selo	-	-	-	193,96
24.4.1.2		Imp. Selo proc. Garantias	-	-	-	193,96
24.4.1.2.3		IMP.SELO-GARANT.S/PRAZO OU IGUAL/S	-	-	-	193,96
	6432	AUTORIDADE TRIBUTARIA E ADUANEIRA	-	-	-	193,96
24.5		Contribuições para sistemas de proteção soc	-	25 092,79	-	38 840,95
24.5.1		Sistemas de proteção social	-	23 867,78	-	38 840,95
24.5.1.1		Parte do trabalhador	-	23 867,78	-	38 840,95
24.5.1.1.1		Caixa Geral de Aposentações	-	10 385,55	-	-
	4603	CAIXA GERAL DE APOSENTAÇÕES	-	10 385,55	-	-
24.5.1.1.2		Segurança Social - Regime Geral	-	13 482,23	-	38 840,95
	557	INSTITUTO DE GESTÃO FINANCEIRA DA S	-	13 482,23	-	38 840,95
24.5.9		Outros	-	1 225,01	-	-
24.5.9.2		SEG.SOCIAL- DESCTO FORNECEDOR	-	1 225,01	-	-
	557	INSTITUTO DE GESTÃO FINANCEIRA DA S	-	1 225,01	-	-
26		**Financiamentos obtidos**	-	**703 439,53**	-	**561 571,62**
25.1		Instituições de crédito e sociedades financei	-	703 439,53	-	561 571,62
25.1.1		Empréstimos bancários	-	703 439,53	-	561 571,62
25.1.1.2		De médio e longo prazo	-	703 439,53	-	561 571,62
25.1.1.2.1		Exigível a curto prazo	-	150 160,39	-	109 617,72
25.1.1.2.1.1		Instituições Financeiras Monetárias Resident	-	150 160,39	-	109 617,72
25.1.1.2.1.1.1		Não Excecionados	-	105 864,47	-	107 625,91
25.1.1.2.1.1.1.02		EMP Nº 9015003388491 - CGD	-	7 776,57	-	7 801,92
25.1.1.2.1.1.1.03		EMP Nº 9140013635491 - CGD	-	36 708,60	-	36 867,54
25.1.1.2.1.1.1.04		EMP Nº 9015005108491 - CGD	-	7 982,58	-	7 994,31
25.1.1.2.1.1.1.06		EMP Nº 1739612830007 - BPI	-	53 396,72	-	54 962,14
25.1.1.2.1.1.2		Excecionados	-	44 295,92	-	1 991,81
25.1.1.2.1.1.2.01		EMPRESTIMO Nº 9015004000791	-	1 978,92	-	1 991,81
25.1.1.2.1.1.2.02		EMPRESTIMO Nº 9015/004439891	-	42 317,00	-	-
25.1.1.2.2		Exigível a médio e longo prazo	-	553 279,14	-	451 953,90
25.1.1.2.2.1		Instituições Financeiras Monetárias Resident	-	553 279,14	-	451 953,90
25.1.1.2.2.1.1		Não Excecionados	-	547 337,59	-	448 005,26
25.1.1.2.2.1.1.02		EMP Nº 9015003388491 - CGD	-	7 788,77	-	-
25.1.1.2.2.1.1.03		EMP Nº 9140013635491 - CGD	-	110 399,72	-	73 464,25
25.1.1.2.2.1.1.04		EMP Nº 9015005108491 - CGD	-	39 935,18	-	31 937,17
25.1.1.2.2.1.1.05		EMP Nº 9015004439691 - CGD	-	153 894,68	-	156 969,34
25.1.1.2.2.1.1.07		EMP Nº 1739612830007 - BPI	-	235 319,24	-	185 634,50
25.1.1.2.2.1.2		Excecionados	-	5 941,55	-	3 948,64
25.1.1.2.2.1.2.03		EMP Nº 9015004000791 - CGD	-	5 941,55	-	3 948,64
27		**Outras contas a receber e a pagar**	-	**1 671,23**	-	**14 147,61**
27.6		Adiantamentos por conta de vendas	-	1 227,48	-	1 227,48
27.6.9		Adiantamentos por conta de vendas - Outros	-	1 227,48	-	1 227,48
27.6.9.1		Contratos em execução	-	1 227,48	-	1 227,48
27.6.9.1.1		AQUISIÇÃO DO LOTEAMENTO ZONA OFIC	-	1 227,48	-	1 227,48
27.8		Outros devedores e credores	-	343,75	-	12 920,03
27.8.9		Outros	-	343,75	-	12 920,03
27.8.9.2		Outros credores	-	343,75	-	12 920,03
27.8.9.2.9		Outros credores-Outros	-	343,75	-	12 920,03
27.8.9.2.9.1		Exigível até 12 meses	-	343,75	-	12 920,03
27.8.9.2.9.1.9		Outras entidades	-	343,75	-	12 920,03
27.8.9.2.9.1.9.1		Outras entidades de orçamental CP	-	343,75	-	12 920,03
27.8.9.2.9.1.9.1.1		Outros Credores - c/ classe	-	343,75	-	12 920,03
	1388	ANTONIO MANUEL VELEZ CLAREU	-	13,90	-	13,90
	1827	CONFRARIA DE Nª. SRª. DA BOA NOVA	-	-	-	4 400,00
	2302	HÉLIO FERNANDO FIALHO ROMA	-	-	-	350,44
	2629	FRANCISCA ISABEL MIRA	-	24,19	-	24,19
	3503	JOÃO JOSÉ SOVELAS MIRA	-	9,72	-	9,72
	5469	INÁCIA INÊS MIRA	-	36,64	-	36,64
	583	CENTRO SOCIAL PAROQUIAL DE ALANDR	-	-	-	7 576,80
	6135	ALEXANDRE ANTÓNIO DA CUNHA GONÇA	-	38,01	-	38,01
	6136	ANTONIO JOSE MIRA BELEM	-	21,57	-	21,57
	6137	CRISTINA JOANA MIRA	-	5,35	-	5,35
	6138	DOMINGOS CARVALHO FERNANDES	-	24,75	-	24,75
	6139	JACINTO CODICES	-	76,73	-	76,73
	6140	JOAQUIM MANUEL VALENTE PARDAL	-	10,47	-	10,47
	6141	JOSE ANTONIO TIQUE GOMES	-	1,78	-	1,78
	6142	MANUEL JOAO MIRA RAMALHO	-	42,62	-	42,62
	6143	MAVILDE MARIA RAMALHO COELHO DOS	-	7,72	-	7,72
	6145	GERTRUDES MARIA FERREIRA NABAIS F	-	19,02	-	19,02
	6148	FLORINDA ROSA PISCO ARRIFES	-	11,28	-	11,28
	7244	SONATA-ASSOCIAÇÃO MUSICAL DO ALE	-	-	-	190,00
	7282	ALFAIATE & SANTOS - MATERIAIS DE CO	-	-	-	59,04
		TOTAL		**16 141 386,70**	-	**15 988 913,32**

1. De acordo com as metas definidas no PAM o valor total da dívida prevista para o final de 2021 cifra-se em 14 291 995 €.

O quadro abaixo identifica detalhadamente as rubricas de cada dívida, comparando com as metas estipuladas para o ano de 2021.

Município Alandroal	Metas PAM-2021	Atingidos 31-12-2021	Superou	Não atingiu
Dívida				
C.P Fornecedores	325 462,00	34 496,00	290 966,00	
Estado	976,00	74 095,14		-73 119,14
Ouros Credores	53 705,00	14 147,51	39 557,49	
Empréstimos MLP	13 911 852,00	15 372 107,09		-1 460 255,09
Cred. Por Transf.	0,00	494 067,58		-494 067,58
Total Dívida	14 291 995,00	15 988 913,32	330 523,49	-1 954 322,67
Dívida Ativos Financeirso (FAM)	0,00	0,00	0,00	
Dívida que Releva Artigo 52º Lei 73/2013	14 291 995,00	15 988 913,32	330 523,49	-1 954 322,67

O valor da dívida total para 2021 ultrapassou a meta definida no PAM, e deve-se essencialmente à não amortização da divida do empréstimo do FAM no ano de 2020 e 2021, devido a mudança do sistema contabilístico para SNC-AP, a divida do estado aumentou porque no sistema contabilístico anterior (POCAL) a 2020 era considerada dívida de operações não orçamentais e também devido ao plano de ajustamento no âmbito da pandemia do COVID-19.
Outro fator que contribuiu para o aumento da dívida foi o registo do contrato da eficiência energética celebrado entre o município e a CIMAC.

2. O rácio da dívida relativamente à média da receita corrente dos três últimos exercícios passou de 191,09% para 189,17% no final de 2021, conforme demonstrado no quadro seguinte:

Receita Corrente 2016	7 850 766,00 €
Receita Corrente 2017	8 176 886,00 €
Receita Corrente 2018	8 444 854,00 €
Receita Corrente liquida 2019	8 319 649,09 €
Receita Corrente liquida 2020	8 591 853,59 €
Média (18/19/20)	**8 452 118,89 €**
Rácio da dívida / Média da Receita corrente a 31-12-2020	191,09%
Rácio da dívida / Média da Receita corrente a 31-12-2021	189,17%

0263

	2021 - Previsão PAM- anual	Execução 2021
Despesa Efetiva	9 011 050,76 €	11 856 697,06 €
Receita Efetiva	9 165 635,98 €	11 193 575,47 €
Juros(03)	220 292,76 €	219 380,41 €
Saldo Primário	374 877,98 €	- 443 741,18 €
Passivos Financeiros(10)	150 162,00 €	141 864,91 €
Financiamento FAM	0,00 €	- €
Despesa Efetiva Corrigida	9 011 050,76 €	11 856 697,06 €
Saldo Global	154 585,22 €	- 663 121,59 €

3. De acordo com os valores inscritos no quadro acima verifica-se que o saldo primário para o ano de 2021 foi negativo em 443 741€.
4. Em anexo I -impacto das despesas com o combate à pandemia COVID-19 até 31 de dezembro de 2021
5. Em anexo II-análise das medidas da receita e das despesas -Anexo II
6. Em anexo III-listagem das medidas de reequilíbrio orçamental – Anexo III
7. Os demais indicadores encontram-se inscritos no quadro dispensando-se o seu comentário

0264

Anexo I- Impacto das despesas com o combate à pandemia COVID-19, até 31 dezembro de 2021

	2020	2021
	Pagamentos	Pagamentos
01 - Despesas com o pessoal	25 391,00 €	32 171,68 €
02 - Aquisições de bens e serviços	313 066,00 €	631 120,57 €
04 - Transferências Correntes	44 215,00 €	233 130,02 €
07 - Aquisições de Capital	146 950,00 €	36 554,19 €
08 - Transferências de Capital	82 995,00 €	41 166,59 €
Total	**612 617,00 €**	**974 143,05 €**

Anexo II – Análise das medidas da Receita e da Despesa

Análise dos Desvios entre o PAM e a execução Orçamental da Receita							
Ano	Receita	Meta do PAM -2021(1)	Executado 2021(2)	Desvio(2-1)	Taxa de Desvio	Cumprimento	Justificação
2021	Receita Corrente	581 080,00 €	1 848 572,89 €	1 267 492,89 €	218%	Medida cumprida	A receita corrente superou a medida do PAM, e deve-se essencialmente a receita arrecadada na rubrica de taxas
2021	Impostos Diretos						
2021	Participação fixa no IRS	115 203,00 €	127 294,00 €	12 091,00 €	10%	Medida cumprida	O municipio recebeu o valor definido no OE2021
2021	Derrama	30 670,00 €	36 295,67 €	5 625,67 €	18%	Medida cumprida	O municipio recebeu o valor definido no OE2021
2021	IMI	573 120,00 €	524 307,49 €	-48 812,51 €	-9%	Medida não cumprida	O municipio recebeu o valor definido no OE2021
2021	Impostos Indiretos e Taxas	16 280,00 €	73 571,80 €	57 291,80 €	352%	Medida cumprida	O municipio teve uma receita superior á medida em 57 291,80€
2021	Agua, Saneamento e Residuos						
2021	Agua	562 270,00 €	446 124,00 €	-116 146,00 €	-21%	Medida não cumprida	O municipio não conseguiu atingir a meta proposta, a baixa taxa de cobrança da receita de agua, deve-se a uma população envelhecida e empobrecida.
2021	Saneamento	231 680,00 €	121 025,00 €	-110 655,00 €	-48%	Medida não cumprida	
2021	Residuos	179 390,00 €	115 065,00 €	-64 325,00 €	-36%	Medida não cumprida	
2021	Venda de Bens e Serviços	1 278 280,00 €	979 961,49 €	-298 318,51 €	-23%	Medida não cumprida	O municipio não superou a meta devido essencialmente a baixa cobrança da receita de água.
2021	Receita Efetiva de Capital	581 080,00 €	1 848 572,89 €	1 267 492,89 €	218%	Medida cumprida	Nada a resgistar

Análise dos Desvios entre o PAM e a execução Orçamental da Despesa							
Ano	Despesa	Meta do PAM -2021(1)	Executado 2021(2)	Desvio(2-1)	Taxa de Desvio	Cumprimento	Justificação
2021	Despesas Correntes	6 679 769,76 €	8 946 070,00 €	2 266 300,24 €	34%	Medida não cumprida	Devido ao COVID-19, tiveram que ser criadas novas áreas de resposta e atuação em toda a atividade municipal, cujo reflexo é incontornavel nas contas do municipio.
2021	Despesas Com Pessoal	3 275 614,00 €	4 099 257,00 €	800 758,00 €	25%	Medida não cumprida	A falta de recursos humanos especializados contribui para o aumento das despesas com o pessoal
2021	Aquis de Bens e Serviços	2 585 874,00 €	3 386 632,00 €	823 643,00 €	31%	Medida não cumprida	A aquisição de bens para o apoio ao COVID-19, contribuiu para o aumento das despesas
2021	Transf Correntes e de Capital	565 961,00 €	1 257 064,03 €	800 758,00 €	122%	Medida não cumprida	As transferencias aumentaram devido a ajuda que o municipio tem dado a instituiçoes e familias , quer no âmbito do combate ao COVID-19, quer na precariedade das familias.
2021	Investimentos	2 211 685,00 €	2 773 715,77 €	691 103,03 €	25%	Medida não cumprida	Houve a necessidade de realizar investimentos essenciais ao funcionamento do Município e ao cumprimento das suas competências legais, como aquisição de equipamentos e de substituir os existentes nos parques infantis, nas piscinas municipais e na sinalização de vias e arruamentos, a continuição da renovação de alguns veículos da frota do município, que se encontra envelhecida e sem a substituição necessária desde há vários anos. Para além dos investimentos já referidos, necessários à manutenção da atividade e fundamentais para garantir a eficiência e alguma melhoria no serviço prestado, o desvio registado justifica-se ainda pelo diferimento entre a realização dos investimentos associados a fundos comunitários e o correspondente reembolso.
2021	Passivos Finaceiros	150 162,00 €	141 867,91 €	562 030,77 €	-6%	Medida cumprida	Pagamentos cumpridos de acordo com o serviço da dívida
2021	Despesas de Capital	2 481 443,00 €	3 052 492,04 €	-8 294,09 €	23%	Medida não cumprida	Esta medida não foi cumprida em virtude da rubrica de investimentos estar muito acima da meta.

Anexo III _Listagem das medidas de Reequilíbrio Orçamental

Ano	Objetivo	Justificação
2021	Deliberar anualmente a participação variável no Imposto sobre o Rendimento das Pessoas Singulares (IRS) à taxa máxima;	Taxa de participação fixa no IRS situa-se nos 5%. Valor arrecadado de acordo com a participação nos impostos do Estado.
2021	Deliberar anualmente lançar a derrama sobre o lucro tributável sujeito e não isento de imposto sobre o rendimento das pessoas coletivas à taxa máxima;	Derrama - Aplicada a taxa máxima conforme vinculação constante do PAM. Valor arrecadado de acordo com a participação nos impostos do Estado.
2021	Deliberar anualmente fixar a taxa máxima do Imposto Municipal sobre Imóveis (IMI);	IMI - Aplicação da taxa máxima (0,45%) conforme vinculação constante do PAM.
2021	Não aplicar qualquer fator minorativo e a aplicar os fatores majorativos no que se refere às taxas de IMI e de derrama;	"Os municípios abrangidos por programa de apoio à economia local, ao abrigo da Lei n.º 43/2012, de 28 de agosto, ou programa de ajustamento municipal, ao abrigo da Lei n.º 53/2014, de 25 de agosto, alterada pela Lei n.º 69/2015, de 16 de julho, podem determinar que a taxa máxima do imposto municipal prevista na alínea c) do n.º 1, seja de 0,5 %, com fundamento na sua indispensabilidade para cumprir os objetivos definidos nos respetivos planos ou programas". Neste sentido, os objetivos definidos no PAM foram cumpridos na globalidade, pelo que o Município aplicou a taxa máxima de impostos definida no CIMI e portanto em cumprimento do PAM, não tendo de aplicar, alternativamente, a taxa de 0,5% por não existirem fundamentos da sua indispensabilidade para cumprir os objetivos definidos do PAM. Nesta perspetiva o Município deliberou em 2019, à semelhança do que fez em todos os anos anteriores a taxa de imposto do ano, a cobrar no ano seguinte, em 0,45%.
2021	Análise e proposta de revogação de benefícios fiscais e isenções de taxas, cuja concessão seja da competência do município, bem como a abster-se de conceder benefícios durante a vigência do PAM, exceto se autorizado pelo FAM mediante justificação das vantagens económicas para o Município;	Não foram registados benefícios fiscais nem isenções de taxas.

0266

2021	Fixar os preços a cobrar nos sectores do saneamento, água e resíduos as recomendações da entidade reguladora daqueles setores, pelo prazo de vigência do PAM;	O município definiu as tarifas em função das recomendações da ERSAR, ter melhorado a fiscalização, cobrança e leituras, no entanto apesar dos esforços de cobrança, existem dificuldades em cumprir com o objetivo.
2021	Adotar as medidas conducentes ao aperfeiçoamento dos processos e do controlo sobre os factos suscetíveis de gerarem a cobrança de taxas e preços municipais, aplicação de coimas, instauração de processos de execução fiscal, designadamente no que se refere à arrecadação de receita, com os impactos, por ano, constantes do Mapa 1 anexo ao PAM;	O Município criou a secção de Execução de Fiscais de forma a melhor o controlo da cobrança. Apesar de o Município já ter uma aplicação informática de Execuções fiscais, a sua implementação está a ser gradual.
2021	Atualizar anualmente a tabela municipal de taxas e preços, respeitando, nomeadamente o disposto no regime geral das taxas das autarquias locais e no regime financeiro das autarquias locais e entidades intermunicipais, bem como a demais legislação setorial e/ou específica atinente;	No relatório consta que "Atualização da tabela de taxas - Continua em elaboração o processo de atualização geral da tabela de taxas", sugerindo não ter sido implementado um sistema anual de revisão e atualização das mesmas.
2021	Utilizar a receita gerada com medidas não previstas e/ou especificadas no PAM na redução extraordinária da dívida total, nomeadamente aquela que decorrer da venda de bens de investimento;	Não houve receita arrecadada extraordinárias para fazer face a redução extraordinária da divida.
2021	Efetuar as comunicações legalmente previstas, nos termos e para os efeitos previstos nas alíneas anteriores, nomeadamente à Autoridade Tributária e Aduaneira;	O município comunica ás diversas entidades sempre que se verifique
2021	Não adotar quaisquer procedimentos de recrutamento de pessoal ou celebrar quaisquer contratos de trabalho por tempo determinado, que tenham como objetivo substituir trabalhadores que se aposentem ou se reformem, salvo prévia autorização do FAM;	Em 2021 houve uma redução de 8 trabalhadores, aposentaram-se 6, 1 rescisão de contrato e 1 falecimento.

2021	Promover a racionalização da aquisição de serviços, mediante análise de valores mensais e fixação de requisitos para novas contratações e renovações, por forma a reduzir as despesas, de acordo com os objetivos fixados no Mapa 2 anexo ao PAM;	Devido a atual conjuntura de pandemia que se vive, o Município não consegue controlar as despesas.
2021	Monitorizar os encargos variáveis ou eventuais, designadamente com trabalho suplementar, ajudas de custo e outras despesas com deslocações, por forma a respeitar os limites quantitativos de despesa constantes do Mapa 2 anexo ao PAM;	A escassez de recurso humanos especializados faz com que o aumento do trabalho suplementar aumente.
2021	Não adotar medidas em matéria de gestão do tempo de trabalho que conduzam ao aumento da despesa;	A passagem das escolas para competência do Município agravou a falta de recursos humanos, que já era notória. O que leva a que o Município tenha que recorrer constantemente ao trabalho suplementar.
2021	Proceder ao faseamento da despesa de investimento respeitando os limites quantitativos constantes do Mapa 2 em anexo, comprometendo-se a partir do final do período de ajustamento a não aumentar a despesa realizada a um ritmo superior à taxa de inflação;	Uma vez que o município depende das candidaturas para financiar os projetos de investimento, torna-se difícil cumprir com o estipulado na medida.
2021	Promover a racionalização do consumo de eletricidade, nos edifícios municipais e na iluminação pública, cumprindo os objetivos de despesa com aquisição de bens e serviços definidos no Mapa 2 anexo ao PAM;	O município celebrou um contrato de Gestão de Eficiência Energética com a CIMAC.
2021	Renegociar e promover rescisões de contratos de arrendamento e aluguer, cumprindo os objetivos de despesa com aquisição de bens e serviços definidos no Mapa 2 anexo ao PAM;	Não há menção da medida "Renegociar e promover rescisões de contratos de arrendamento e aluguer, cumprindo os objetivos de despesa com aquisição de bens e serviços definidos no Mapa 2 anexo ao PAM" no relatório enviado.
2021	Racionalizar do consumo de água, nos edifícios municipais e espaços públicos, cumprindo os objetivos de despesa com aquisição de bens e serviços definidos no Mapa 2 anexo ao PAM;	Não há menção da medida "Racionalizar do consumo de água, nos edifícios municipais e espaços públicos, cumprindo os objetivos de despesa com aquisição de bens e serviços definidos no Mapa 2 anexo ao PAM" no relatório enviado.

0268

2021	Renegociar dos contratos de seguros, comunicações, manutenção e assistência técnica, combustíveis e energia, cumprindo os objetivos de despesa com aquisição de bens e serviços definidos no Mapa 2 anexo ao PAM;	Sempre que os contratos são terminados o município procede a novo procedimento para contratação.
2021	Promover a redução e racionalização das "Transferências para Instituições sem Fins Lucrativos", "Subsídios concedidos a Empresas Municipais e Intermunicipais e Associações que integra do Município, cumprindo os objetivos de despesa com transferências e subsídios definidos no Mapa 2;	Esta medida, no ano em análise, foi difícil de cumprir uma vez que foram atribuídos subsídios/transferências devido ao COVID-19 .
2021	Respeitar os acordos de reestruturação da dívida firmados com os credores, no âmbito do Plano de Reestruturação da Dívida constantes do Vol. II, anexo b) do contrato PAM;	O município tem cumprido sempre os acordos definidos no PRD, valor que já foi ultrapassado face ao estipulado.
2021	Adotar as deliberações necessárias, no âmbito do n.º 3 do artigo 26º da LFAM e sujeitar os acordos destinados a alterar as condições atuais de empréstimos que constituam dívida pública fundada a visto prévio do Tribunal de Contas;	O município, tem um processo com o BEI, e foi autorizado pelo FAM previamente.
2021	Verificar a legalidade e conformidade da realização da despesa, nomeadamente no que se refere aos procedimentos de contratação pública;	Todos os procedimentos de realização de despesa cumprem as normas da contratação pública
2021	Não efetuar qualquer pagamento de dívidas aos credores, com os montantes dos desembolsos, sempre que se verifique a ilegalidade ou desconformidade do respetivo processo de realização de despesa.	O pagamento das dívidas aos credores, são todos validados antes de se proceder ao seu pagamento.

0269

0270

Município de Alandroal

ALANDROAL

VILA DO ALANDROAL

ANEXOS

www.cm-alandroal.pt

Município de Alandroal

ALANDROAL

VILA DO ALANDROAL

ATA DE INSTALAÇÃO DA CÂMARA MUNICIPAL

Município de Alandroal

www.cm-alandroal.pt

MODELO 7 - Relatório e Parecer do órgão de fiscalização

MUNICÍPIO DE ALANDROAL

Período de relato: 01-01-2021 a 13-10-2021

Relatório e Parecer do órgão de fiscalização		
1	É obrigatório?	Sim/Não
2	Foi emitido?	Sim/Não
3	Se obrigatório por que não foi emitido	
4.1	Identificação do órgão de fiscalização - Fiscal Único	Assembleia Municipal
4.2	Identificação do órgão de fiscalização - Conselho Fiscal	
	Presidente	Daniel António Nobre Padilha
	Vogal	Susete da Piedade Gomes Basílio
	Vogal	
5	Data da nomeação *(anexar documento)*	
6	Periodo correspondente à nomeação	
7	Data do relatório e Parecer	

Nota: Anexar o relatório e parecer do órgão de fiscalização

Anexar documento comprovativo da nomeação do órgão

ATA DE INSTALAÇÃO DA CÂMARA MUNICIPAL DE ALANDROAL

Aos vinte e três dias no mês de outubro de dois mil e dezassete, nesta vila de Alandroal e no edifício dos Passos do Concelho, onde eu, José Narciso Marat Mendes, me encontrava, compareceram para, em conformidade com disposto no artº 44º da Lei nº 169/99, de 18 de setembro na redação dada pela Lei nº 5-A/2002, de 11 de janeiro, se proceder à instalação da Câmara Municipal deste Município, os cidadãos:

JOÃO MARIA ARANHA GRILO, 48 anos, Cartão de Cidadão nº 08459555, válido até 11/06/2022, filho de Manuel Inácio Grilo e de Boanova de Fátima Pires Aranha, Professor, natural da freguesia de Santiago Maior, Alandroal, residente na Rua 1º de Maio, nº 40-C, Cx Postal 344, Bloco 5, Aldeia de Pias, 7200 – 012 Santiago Maior, com o número de eleitor 347 recenseado em Santiago Maior, concelho de Alandroal;

MARIANA ROSA GOMES CHILRA, 54 anos, filha de José Piteira Chilra e de Ana Rosa Gomes Chilra, natural da freguesia de Nª Sª da Conceição, Alandroal, residente na Av. Antónia Luciana, nº 11, 7170 Redondo, com o número de eleitora A-2474 recenseada na União de Freguesias de Alandroal (NªSª da Conceição), Mina do Bugalho (S. Brás dos Matos) e NªSª do Loreto (Juromenha), concelho de Alandroal;

JOÃO JOSÉ MARTINS NABAIS, 51 anos, Cartão de Cidadão nº 07466362, válido até 23/03/2019, filho de João Inácio Nabais e de Maria de Valentim Martins, Gestor Empresarial, natural da freguesia de NªSª da Conceição, Alandroal, residente na Rua Dr. Manuel Viana Xavier Rodrigues, 49 7250 – 139 Alandroal;

JOÃO CARLOS CAMÕES ROMA BALSANTE, 44 anos, Cartão de Cidadão nº 10136131, válido até 22/03/2022, filho de Luís Adelino Roma Balsante e de Vitória Eduarda Vieira Camões Balsante, Oficial de Justiça, natural da freguesia da Sé, Évora, residente na Estrada Olival de Santo António, 7250 – 135 Alandroal, com o número de Eleitor A – 1564 recenseado na União de Freguesias de Alandroal (NªSª da Conceição), Mina do Bugalho (S. Brás dos Matos) e NªSª do Loreto (Juromenha), concelho de Alandroal;

PAULO JORGE DA SILVA GONÇALVES, 53 anos, Cartão de Cidadão nº 06583940, válido até 25/07/2018, filho de Fernando Martins Gonçalves e de Maria da Nazaré Batalha Lourenço da Silva, natural da freguesia de Mafra, residente na estrada de Cheles, Cx. Postal 193, Montesjuntos, 7250 282 Capelins, número de eleitor 800 recenseado na freguesia de Capelins (Sto. António), concelho de Alandroal.

Eleitos para aquele órgão do Município no ato eleitoral, realizado no dia 01 de outubro de dois mil e dezassete.

Verificada a conformidade legal e formal do processo eleitoral e a legitimidade e a identidade dos eleitos, os novos eleitos prestaram juramento, nos seguintes termos: "Eu

abaixo assinado, juro por minha honra que desempenharei com lealdade as funções que me são confiadas".

Seguidamente o Sr. José Narciso Marat Mendes, declarou-os investidos nas suas funções, do que, para constar, se lavrou a presente ata, que eu Maria Gertrudes Serra Calado Pisco para o efeito designada, redigi e subscrevo e que vai ser assinada por todos os presentes.

Câmara Municipal de Alandroal
Praça da República 7250-116 Almoiral
Tel. 268 440 040 Fax. 268 440 041
Email: cm-alandroal@mail.telepac.pt

CÂMARA MUNICIPAL DE ALANDROAL

0275

REUNIÃO ORDINÁRIA 22/10/2021

ATA N.º 1 – Mandato 2021-2025

Presidiu o Senhor João Maria Aranha Grilo, Presidente da Câmara Municipal de Alandroal.

Vereadores João Carlos Camões Roma Balsante
Paulo Jorge da Silva Gonçalves
Fernanda Manuela Brites Romão
José Francisco Figueira Andrezo Rodrigues

Secretariou a Reunião Marta Cristina Simões da Silva Patacão Rodrigues

No Edifício Sede do Município de Alandroal, o Senhor Presidente da Câmara Municipal, João Maria Aranha Grilo, declarou aberta a reunião, eram 10.55 horas. ----------

PERÍODO DE ANTES DA ORDEM DO DIA

O Sr. Presidente quis começar por desejar a todos um bom trabalho durante estes quatro de anos de mandato e deu informação sobre os seus despachos com a composição dos gabinetes, nomeadamente o despacho n.º 1 que designa o Sr. João Carlos Camões Roma Balsante como vereador a tempo inteiro e vice-presidente; o despacho n.º 2 que designa o Sr. Joaquim José Cuco Galhardas como Chefe de Gabinete de Apoio à Presidência; o despacho n.º 3 que nomeia como Adjunta do Gabinete de Apoio à Presidência a Sra. Fernanda Manuela Brites Romão; o despacho nº 4 que estabelece como dia de atendimento ao munícipe as quintas-feiras, no Edifício Sede, exceto a última de cada mês que será alternadamente em cada freguesia e o despacho n.º 5 que nomeia como secretário de apoio aos vereadores o Sr. Carlos Alberto Bexiga Alfaiate. ----------

ORDEM DO DIA

1. Delegação de Competências.
2. Periodicidade das Reuniões.
3. Aprovação das Atas e Minutas.
4. Instituições Bancárias.
5. Vereadores a tempo inteiro.

1. DELEGAÇÃO DE COMPETÊNCIAS

Pelo Senhor Presidente foi presente a reunião a proposta n.º 1 do Presidente que se anexa à presente ata. ----------

CÂMARA MUNICIPAL DE ALANDROAL

REUNIÃO ORDINÁRIA 22/10/2021

ATA N.º 1 – Mandato 2021-2025

Explicou o Sr. Presidente que se trata da delegação de competências que se faz no início de todo os mandatos para os presidentes de Câmara de modo a tornar a operacionalização mais eficiente. ----------

Ponderado e analisado o assunto o **Executivo Municipal deliberou por unanimidade** aprovar a delegação de competências. ----------

2. PERIODICIDADE DAS REUNIÕES

Pelo Senhor Presidente foi presente a reunião a proposta n.º 2 do Presidente que se anexa à presente ata. ----------

O Sr. Presidente referiu que se pretende instituir que as reuniões ordinárias sejam quinzenais, às quartas-feiras pelas 10h30, todas elas públicas, e que a primeira seja no dia 27 de outubro. -
---

Ponderado e analisado o assunto o **Executivo Municipal deliberou por unanimidade** aprovar a periodicidade das reuniões. ----------

3. APROVAÇÃO DAS ATAS E MINUTAS

Pelo Senhor Presidente foi presente a reunião a proposta n.º 3 do Presidente que se anexa à presente ata. ----------

O Sr. Presidente afirmou que se pretende que a Câmara delibere fixar que as atas das reuniões de Câmara sejam aprovadas em minuta no final das mesmas. ----------

Ponderado e analisado o assunto o **Executivo Municipal deliberou por unanimidade** aprovar a fixação de que as atas das reuniões sejam aprovadas em minuta no final das mesmas. ----------

4. INSTITUIÇÕES BANCÁRIAS

Pelo Senhor Presidente foram presentes a esta reunião a proposta n.º 4 do Presidente que se anexa à presente ata. ----------

De acordo com o Sr. Presidente, no cumprimento do POCAL, pretende-se deliberar a designação dos responsáveis pela abertura de contas, assinaturas de cheques e ordens de transferência bancária e movimentações tituladas pelo Município, sendo o Sr. Presidente que poderá delegar, na sua ausência, no Sr. Vice-Presidente e a Coordenadora técnica Gertrudes Solda e na falta e impedimento desta, a assistente técnica Marta Almeida. ----------

Ponderado e analisado o assunto o **Executivo Municipal deliberou por unanimidade** aprovar a designação de responsáveis pela abertura de contas, assinaturas de cheques e ordens de transferência bancária e movimentações tituladas pelo Município. ----------

5.VEREADORES A TEMPO INTEIRO

Pelo Senhor Presidente foram presentes a esta reunião a proposta n.º 5 do Presidente que se anexa à presente ata. ----------

Explicou o Sr. Presidente que para câmaras com a nossa estrutura um dos vereadores possa imediatamente ser designado a tempo inteiro – que foi aprovado para o Vice-Presidente – e que a Câmara aprove também a existência de um vereador a tempo inteiro e a proposta vai no sentido de designar como vereador a tempo inteiro o Sr. Paulo Gonçalves. ----------

Ponderado e analisado o assunto o **Executivo Municipal deliberou por unanimidade** aprovar os vereadores a tempo inteiro. ----------

APROVAÇÃO EM MINUTA

A presente acta ficou lavrada, lida e aprovada em minuta, por unanimidade, no final desta reunião, nos termos e para os efeitos previstos no artigo 57.º, do Regime Jurídico das Autarquias, aprovado pela Lei nº 75/2013, de 12 de Setembro.----------

E nada mais havendo a apreciar, ponderar ou deliberar, o Senhor Presidente da Câmara Municipal deu por encerrada esta reunião. Eram 10.45 horas. ----------

E eu, Marta Cristina Simões da Silva Patacão Rodrigues, designada para o efeito, lavrei, li e vou subscrever a presente acta. ----------

O PRESIDENTE DA CÂMARA MUNICIPAL,

JOÃO MARIA ARANHA GRILO

A SECRETÁRIA,

MARTA CRISTINA SIMÕES DA SILVA PATACÃO RODRIGUES

0278

MUNICÍPIO DE ALANDROAL

PROPOSTA N.º 1-GP/2021

DELEGAÇÃO DE COMPETÊNCIAS

João Maria Aranha Grilo, Presidente da Câmara Municipal de Alandroal, no uso da prerrogativa e das competências que me são atribuídas, entre outras, as elencadas no Anexo I do Regime Jurídico das Autarquias Locais, aprovado pela Lei n.º 75/2013, de 12 de setembro, na sua redação atual, e ainda, no sentido de incutir uma maior operacionalidade de gestão municipal, proponho:

Nos precisos termos do disposto no n.º 1 do artigo 34.º do Regime Jurídico das Autarquias Locais, aprovado pela Lei n.º 75/2013, de 12 de setembro, na sua redação atual, que a Câmara Municipal de Alandroal delegue no Presidente da Câmara Municipal todas as competências, com exceção das previstas nas alíneas a), b), c), e), i), j), K), m), n), o), p), s), u), z), aa), hh), oo), vv), aaa) e ccc) do n.º 1 do artigo 33.º e na alínea a) do artigo 39.º daquele diploma legal.

Remeta-se à primeira reunião do executivo municipal para deliberação.

Alandroal, 15 de outubro de 2021

O Presidente da Câmara Municipal

João Maria Aranha Grilo

Município de Alandroal
Praça da República
7250-116 Alandroal
Tel.: 268 440 040 Email.: geral@cm-alandroal.pt

0279

MUNICÍPIO DE ALANDROAL

PROPOSTA N.º 2-GP/2021

PERIODICIDADE DAS REUNIÕES

João Maria Aranha Grilo, Presidente da Câmara Municipal de Alandroal, no uso da prerrogativa e das competências que me são atribuídas, entre outras, as elencadas no Anexo I do Regime Jurídico das Autarquias Locais, aprovado pela Lei n.º 75/2013, de 12 de setembro, na sua redação atual, proponho:

Nos precisos termos do disposto no n.º 1 e 2 do artigo 40.º do Regime Jurídico das Autarquias Locais, aprovado pela Lei n.º 75/2013, de 12 de setembro, na sua redação atual, que a Câmara Municipal de Alandroal delibere fixar que as reuniões ordinárias sejam realizadas quinzenalmente às quartas-feiras, pelas 10.30 horas, sendo todas elas públicas.

Mais se propõe que a primeira reunião ordinária seja realizada no próximo dia 27 de outubro de 2021 do presente ano.

Remeta-se à primeira reunião do executivo municipal para deliberação.

Alandroal, 15 de outubro de 2021

O Presidente da Câmara Municipal

João Maria Aranha Grilo

Município de Alandroal
Praça da República
7250-116 Alandroal
Tel.: 268 440 040 Email.: geral@cm-alandroal.pt

0280

MUNICÍPIO DE ALANDROAL

PROPOSTA N.º 3-GP/2021

APROVAÇÃO DE ATAS E MINUTAS

João Maria Aranha Grilo, Presidente da Câmara Municipal de Alandroal, no uso da prerrogativa e das competências que me são atribuídas, entre outras, as elencadas no Anexo I do Regime Jurídico das Autarquias Locais, aprovado pela Lei n.º 75/2013, de 12 de setembro, na sua redação atual, proponho:

Nos precisos termos do disposto no número 4 do artigo 57.º do Regime Jurídico das Autarquias Locais, aprovado pela Lei n.º 75/2013, de 12 de setembro, na sua redação atual, que a Câmara Municipal de Alandroal delibere fixar que as atas das reuniões da Câmara Municipal de Alandroal sejam aprovadas em minuta no final das mesmas e para efeitos imediatos.

Remeta-se à primeira reunião do executivo municipal para deliberação.

Alandroal, 15 de outubro de 2021

O Presidente da Câmara Municipal

João Maria Aranha Grilo

Município de Alandroal
Praça da República
7250-116 Alandroal
Tel.: 268 440 040 **Email.:** geral@cm-alandroal.pt

0281

MUNICÍPIO DE ALANDROAL

PROPOSTA N.º 4-GP/2021

INSTITUIÇÕES BANCÁRIAS

João Maria Aranha Grilo, Presidente da Câmara Municipal de Alandroal, no uso da prerrogativa e das competências que me são atribuídas, entre outras, as elencadas no Anexo I do Regime Jurídico das Autarquias Locais, aprovado pela Lei n.º 75/2013, de 12 de setembro, na sua redação atual, proponho:

Em cumprimento do disposto no POCAL – Plano Oficial de Contabilidade das Autarquias Locais, na sua versão atualizada, sendo a mais recente a Lei n.º 60-A/2005, de 30 de dezembro, especificamente o ponto 2.9.10.1.2 que a Câmara Municipal de Alandroal delibere determinar como responsáveis pela abertura de contas, assinatura de cheques e ordens de transferência bancária e movimentações tituladas pelo Município:

- O Presidente da Câmara Municipal, João Maria Aranha Grilo, que poderá delegar tal competência, nas suas faltas e impedimentos, no Vice-Presidente, João Carlos Camões Roma Balsante;
- A Coordenadora Técnica, Gertrudes Manuela Solda ou a Assistente Técnica, Marta Manuela Belem Fernandes de Almeida, na falta e impedimento daquela.

Remeta-se à primeira reunião do executivo municipal para deliberação.

Alandroal, 15 de outubro de 2021

O Presidente da Câmara Municipal

João Maria Aranha Grilo

Município de Alandroal
Praça da República
7250-116 Alandroal
Tel.: 268 440 040 Email.: geral@cm-alandroal.pt

0282

MUNICÍPIO DE ALANDROAL

PROPOSTA N.º 5-GP/2021

VEREADORES A TEMPO INTEIRO

João Maria Aranha Grilo, Presidente da Câmara Municipal de Alandroal, no uso da prerrogativa e das competências que me são atribuídas, entre outras, as elencadas no Anexo I do Regime Jurídico das Autarquias Locais, aprovado pela Lei n.º 75/2013, de 12 de setembro, na sua redação atual, conjugadas com o disposto no n.º 2 do artigo 58.º da Lei n.º 169/99, de 18 de setembro, proponho que:

1. O executivo municipal seja constituído por dois vereadores em regime de tempo inteiro, a saber:

   1.1 Vereador e Vice-Presidente, o Senhor João Carlos Camões Roma Balsante, já designado ao abrigo do disposto no artigo 58.º, n.º 1 alínea d) da Lei n.º 169/99, de 18 de setembro;

   1.2 Vereador a tempo inteiro, o Senhor Paulo Jorge da Silva Gonçalves.

Remeta-se à primeira reunião do executivo municipal para deliberação.

Alandroal, 15 de outubro de 2021

O Presidente da Câmara Municipal

João Maria Aranha Grilo

Município de Alandroal
Praça da República
7250-116 Alandroal
Tel.: 268 440 040 **Email.:** geral@cm-alandroal.pt

0283

Município de Alandroal

ORGANOGRAMA

www.cm-alandroal.pt

Organograma

As Subunidades Orgânicas Flexíveis do Município de Alandroal terão a seguinte estrutura:

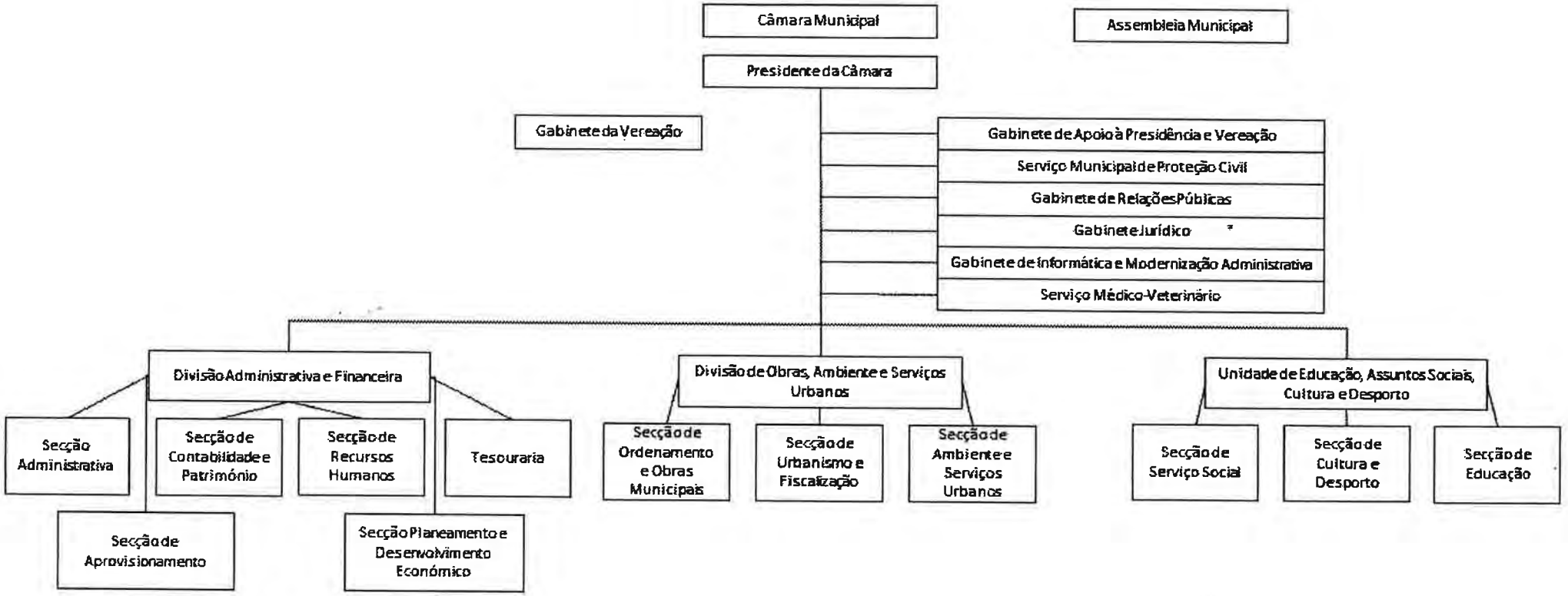

0284

0285

Município de Alandroal

EXTRATOS BANCÁRIOS 31/12/2021

www.cm-alandroal.pt

0286

ID: 305454272,
Data de emissão: 14:05 05-04-2022

Consultar saldos e movimentos à ordem

Empresa MUNICIPIO ALANDROAL

Nº de identificação Fiscal 506772527

Dados da conta

Conta	0012000118430 - EUR - Conta Extracto
Saldo contabilístico	318.303,75 EUR
Saldo disponível	318.120,16 EUR

Dados da consulta

Período	Último mês
Intervalo de	31-12-2021 a 31-12-2021
Tipos de movimento	Todos

Data mov.	Data-valor	Descrição	Montante	Saldo contabilístico após movimento
31-12-2021	31-12-2021	TRF Caixadirecta EMP	3.659,81	354.795,37
31-12-2021	31-12-2021	TRF EDP ENERGIAS DE P	15.121,43	351.135,56
31-12-2021	31-12-2021	CMALAND ROPF 4392	-260,22	336.014,13
31-12-2021	31-12-2021	CMALANDRO 4400	-1.414,50	336.274,35
31-12-2021	31-12-2021	CMALAND OPF 4362	-29.659,94	337.688,85
31-12-2021	31-12-2021	CMALANDRO 4394	-6.401,00	367.348,79
31-12-2021	31-12-2021	CMALANDRO 4406	-1.900,00	373.749,79
31-12-2021	31-12-2021	CMALAND ROPF 4396	-750,00	375.649,79
31-12-2021	31-12-2021	CMALANDRO 4409	-665,00	376.399,79
31-12-2021	31-12-2021	Penhora	-55,00	377.064,79
31-12-2021	31-12-2021	DEBITO CHEQUE	-83,18	377.119,79
31-12-2021	31-12-2021	CMALANDR OPF 4364	-6.813,89	377.202,97
31-12-2021	31-12-2021	CM ALANDRO 4367	-7.045,07	384.016,86
31-12-2021	31-12-2021	CMALAND OPF 4358	-123.806,36	391.061,93
31-12-2021	31-12-2021	CMALANDRO 4371	-2.223,84	514.868,29
31-12-2021	31-12-2021	CMALAND OPF 4359	-111.761,80	517.092,13
31-12-2021	31-12-2021	CMALAND ROPF 4357	-37.613,52	628.853,93
31-12-2021	31-12-2021	CMALANDR OPF 4356	-3.425,64	666.467,45
31-12-2021	31-12-2021	CMALANDRO 4352	-80,00	669.893,09
31-12-2021	31-12-2021	CMALANDRO 4353	-13,95	669.973,09
31-12-2021	31-12-2021	CMALANDRO 4354	-31,82	669.987,04
31-12-2021	31-12-2021	CMALANDR OPF 4331	-226,92	670.018,86
31-12-2021	31-12-2021	CMALANDRO 4336	-153,76	670.245,78
31-12-2021	31-12-2021	CMALANDR OPF 4332	-127,56	670.399,54
31-12-2021	31-12-2021	CMALANDR OPF 4334	-208,48	670.527,10
31-12-2021	31-12-2021	CMALANDRO 4349	-35,01	670.735,58
31-12-2021	31-12-2021	CMALANDR OPF 4335	-153,76	670.770,59
31-12-2021	31-12-2021	CMALANDRO 4348	-236,74	670.924,35
31-12-2021	31-12-2021	CMALANDRO 4346	-829,64	671.161,09

Data mov.	Data-valor	Descrição	Montante	Saldo contabilístico após movimento
31-12-2021	31-12-2021	CMALAND OPF 4340	-234,85	671.990,73
31-12-2021	31-12-2021	CMALANDRO 4343	-318,09	672.225,58
31-12-2021	31-12-2021	CMALANDR OPF 4339	-7.500,00	672.543,67
31-12-2021	31-12-2021	CMALANDR OPF 4330	-1.177,45	680.043,67
31-12-2021	31-12-2021	CMALAND OPF 4329	-441,00	681.221,12
31-12-2021	31-12-2021	CMALAND ROPF 4326	-100,64	681.662,12
31-12-2021	31-12-2021	CMALAND ROPF 4325	-104,24	681.762,76
31-12-2021	31-12-2021	CMALANDR OPF 4314	-1.500,00	681.867,00
31-12-2021	31-12-2021	CMALANDR OPF 4316	-61,04	683.367,00
31-12-2021	31-12-2021	CMALANDR OPF 4315	-76,30	683.428,04
31-12-2021	31-12-2021	CMALANDRO 4321	-76,30	683.504,34
31-12-2021	31-12-2021	TRF NOS COMUNICACOES	15,05	683.580,64

Caso necessite de obter alguma informação adicional, contacte o Serviço Caixadirecta Empresas pelo telefone 21 790 07 91 (chamada para a rede fixa nacional) disponível das 8:00 às 22:00h, todos os dias do ano.

Caixadirecta Empresas

Caixa. Para todos e para cada um.

0288

ID: 305454501,
Data de emissão: 14:06 05-04-2022

Consultar saldos e movimentos à ordem

Empresa MUNICIPIO ALANDROAL

Nº de identificação Fiscal 506772527

Dados da conta

Conta	0012002032430 - EUR - Conta Extracto
Saldo contabilístico	5.226,56 EUR
Saldo disponível	5.226,56 EUR

Dados da consulta

Período	Último mês
Intervalo de	31-12-2021 a 31-12-2021
Tipos de movimento	Todos

Caso necessite de obter alguma informação adicional, contacte o Serviço Caixadirecta Empresas pelo telefone 21 790 07 91 (chamada para a rede fixa nacional) disponível das 8:00 às 22:00h, todos os dias do ano.

Caixadirecta Empresas

Caixa. Para todos e para cada um.

0289

ID: 305455421,
Data de emissão: 14:07 05-04-2022

Consultar saldos e movimentos à ordem

Empresa MUNICIPIO ALANDROAL

Nº de identificação Fiscal 506772527

Dados da conta

Conta	0012003049430 - EUR - Conta Extracto
Saldo contabilístico	53.544,44 EUR
Saldo disponível	53.544,44 EUR

Dados da consulta

Período	Último mês
Intervalo de	31-12-2021 a 31-12-2021
Tipos de movimento	Todos

Caso necessite de obter alguma informação adicional, contacte o Serviço Caixadirecta Empresas pelo telefone 21 790 07 91 (chamada para a rede fixa nacional) disponível das 8:00 às 22:00h, todos os dias do ano.

Caixadirecta Empresas

Caixa. Para todos e para cada um.

0290

ID: 305454600,
Data de emissão: 14:07 05-04-2022

Consultar saldos e movimentos à ordem

Empresa MUNICIPIO ALANDROAL

Nº de identificação Fiscal 506772527

Dados da conta

Conta	0012006744430 - EUR - Conta Extracto
Saldo contabilístico	1.296.678,54 EUR
Saldo disponível	1.296.678,54 EUR

Dados da consulta

Período	Último mês
Intervalo de	31-12-2021 a 31-12-2021
Tipos de movimento	Todos

Data mov.	Data-valor	Descrição	Montante	Saldo contabilístico após movimento
31-12-2021	31-12-2021	TRF AGENCIA DESENV CO	6.010,09	694.866,56

Caso necessite de obter alguma informação adicional, contacte o Serviço Caixadirecta Empresas pelo telefone 21 790 07 91 (chamada para a rede fixa nacional) disponível das 8:00 às 22:00h, todos os dias do ano.

Caixadirecta Empresas

Caixa. Para todos e para cada um.

BPI Grupo CaixaBank

0291

EXTRACTO DE CONTA

PI 00665 EX 000001 1435456535

Conta 3-1739612-001-001
Extracto 012/2021
Período De 01/12/2021 a 31/12/2021

MUNICIPIO DE ALANDROAL
PC.REPUBLICA
ALANDROAL
7250 - 116 ALANDROAL

DEPÓSITOS À ORDEM

DATA MOV	DATA VAL	DESCRIÇÃO DO MOVIMENTO	MOEDA	VALOR	SALDO
CONTA A ORDEM BPI Nº: 3-1739612-001-001			EUR		
NIB: 0010 0000 17396120101 07					
IBAN: PT50 0010 0000 1739 6120 1010 7					
		SALDO ANTERIOR CONTABILISTICO			202 185,35
10/12	10/12	TRF 429 P/ PT50003500120000011843064 MUNICIPIO DE ALANDROAL		-100 000,00	102 185,35
	10/12	COMISSAO DE TRF CRED SEPA+ GRANDE MONTANTE 429		-15,00	102 170,35
14/12	14/12	TRF 0000430 DE CM DERRAMAS IRC		8 393,07	110 563,42
	14/12	TRF 0000431 DE CM IMPOSTO UNICO DE CIRCULA		9 693,14	120 256,56
	14/12	CM IMP MUN S TRANSMISS ONER		117 720,66	237 977,22
	14/12	CM IMPOSTO MUNICIPAL SOBRE		152 586,22	390 563,44
20/12	20/12	TRF 432 P/ PT50078101129112000006386 FUNDO DE APOIO MUNICIPA		-71 913,38	318 650,06
	20/12	COMISSAO TRF CRED SEPA+ 432		-6,00	318 644,06
22/12	22/12	TRF 433 P/ PT50003500120000011843064 MUNICIPIO DE ALANDROAL		-310 000,00	8 644,06
	22/12	COMISSAO DE TRF CRED SEPA+ GRANDE MONTANTE 433		-15,00	8 629,06
	22/12	TAXA DE URGENCIA TRF CRED SEPA+ 433		-20,00	8 609,06
27/12	24/12	TRF 0000434 DE MEC DGESTAB ESCOLARES FUN		6 256,94	14 866,00
	24/12	TRF 0000435 DE MEC DGESTAB ESCOLARES FUN		13 800,00	28 666,00
29/12	29/12	TRF 0000436 DE MEC DGESTAB ESCOLARES FUN		3 931,20	32 597,20
	29/12	TRF 0000437 DE MEC DGESTAB ESCOLARES FUN		14 000,00	46 597,20
		SALDO ACTUAL CONTABILISTICO			46 597,20
		SALDO ACTUAL DISPONIVEL			46 597,20

O BPI informa V. Exa que em caso de ultrapassagem de crédito na sua conta à ordem, o BPI cobrará juros, contados dia a dia, de acordo com o Preçário em vigor.

A partir de 01/01/2022, a taxa anual nominal (TAN) da Facilidade de Descoberto - Domiciliação Ordenado é de 11,3%, correspondendo a uma TAEG de 12,4% (Trabalhadores por conta de outrem) e de TAEG de 14,3% (Empresários em Nome Individual/Profissionais Liberais/Reformado). As TAEG indicadas mantêm-se inalteradas para qualquer montante máximo da facilidade de descoberto contratado e/ou duração do contrato. Para os Clientes Empresários em Nome Individual/Profissionais Liberais/Reformado à TAEG indicada, acresce o Imposto do Selo sobre a utilização de crédito, no valor de 0,141% sobre o montante utilizado.

0292

CA
Crédito Agrícola

CCAM ALENTEJO CENTRAL C.R.L.
ALANDROAL

Telefone: **268 449333**
Email: **alentejocentral@creditoagricola.pt**
Internet: www.creditoagricola.pt
Linha Directa: 808 20 60 60
24 horas por dia, com atendimento personalizado
de 2ª a 6ª Feira: das 8:30h às 23:30h
Sábados, Domingos e Feriados: das 10:00h às 23:00h

CCAM ALENTEJO CENTRAL C.R.L. - 6010 [22]

Exmos Senhores
MUNICÍPIO DE ALANDROAL
PRAÇA DA REPÚBLICA
7250-116 ALANDROAL

Agência	: **ALANDROAL**			
Data de Emissão	: **2 de Janeiro de 2022**			
Extracto	: **001/2022**			
NIB	: **0045 6010 40072921870 36**	IBAN	:	**PT50 0045 6010 4007 2921 8703 6**
Moeda da Conta	: **EURO**	End.SWIFT/BIC	:	**CCCMPTPL**

CONTA NEGÓCIO Nº: 40072921870

Data Mov.	Data Valor	Descritivo	EURO		
			Débito	Crédito	Valor
		Saldo em 18-12-2021			**46.046,12**
2021-12-20	2021-12-20	FECHO TPA 0180898/0001153042/0		51,28	46.097,40
2021-12-20	2021-12-21	Entrega Valores 354163403522		360,00	46.457,40
2021-12-20	2021-12-20	Ordenado MARIA JOANA CARVALHO	485,10		45.972,30
2021-12-20	2021-12-20	FECHO TPA 0180898/0001153040/0		57,62	46.029,92
2021-12-21	2021-12-21	FECHO TPA 0180898/0001153040/0		184,48	46.214,40
2021-12-22	2021-12-22	TRANSF SEPA - J ALVES	163,80		46.050,60
2021-12-22	2021-12-22	TRANSF SEPA - SOMEFE	1.171,94		44.878,66
2021-12-22	2021-12-22	TRANSF SEPA - CALIPOMAT	350,81		44.527,85
2021-12-22	2021-12-22	TRANSF SEPA - WIRE MAZE	4.538,70		39.989,15
2021-12-22	2021-12-22	TRF. NADIA CRISTINA PINTO PISC	80,00		39.909,15
2021-12-22	2021-12-22	TRANSF SEPA - NOVO BANCO	2.659,81		37.249,34
2021-12-22	2021-12-22	TRANSF SEPA - JOAO MARQUES	750,00		36.499,34
2021-12-22	2021-12-22	TRANSF SEPA - TELMA MANEIRAS	683,13		35.816,21
2021-12-22	2021-12-22	TRANSF SEPA - LUCIA ROMA	683,13		35.133,08
2021-12-22	2021-12-22	TRANSF SEPA - VITORIA ROCHA	683,13		34.449,95
2021-12-22	2021-12-22	TRANSF SEPA - RITA GAVINO	998,50		33.451,45
2021-12-22	2021-12-22	TRANSF SEPA - CARLOS MANEIRAS	850,00		32.601,45
2021-12-22	2021-12-22	TRANSF SEPA - HELDER MENDES	750,00		31.851,45
2021-12-22	2021-12-22	TRANSF SEPA - JOAO CARREIRO	750,00		31.101,45
2021-12-22	2021-12-22	TRANSF SEPA - CIDALIA RAMALHO	592,15		30.509,30
2021-12-22	2021-12-22	TRANSF SEPA - ANA RISSO	683,13		29.826,17
2021-12-22	2021-12-22	TRANSF SEPA - JOSE LEITAO	735,00		29.091,17
2021-12-22	2021-12-22	TRANSF SEPA - MARIA SERRA	683,13		28.408,04
		A Transportar			**28.408,04**

Agradecemos que qualquer reclamação sobre a informação constante deste documento, seja apresentada no prazo de 30 dias

Chegou a hora de expandir o seu negócio além fronteiras.

Remessas documentarias, Créditos documentários, Factoring Internacional, Seguros de Crédito.

Com as Soluções CA Negócio Internacional, parta à conquista de novos mercados.

Saiba mais em www.creditoagricola.pt ou na sua Agência CA.

Sede - PRAÇA DO GIRALDO, 12 A 15 - ÉVORA - 7000-508 ÉVORA - Tel.: 266 709741 - Fax: 266 744781 -
Cap. Social EUR: 14.532.135,00 (Variável) - NIPC: 508574889 e matriculada na C.R.C. de ÉVORA sob o mesmo número

293

Crédito Agrícola

CCAM ALENTEJO CENTRAL C.R.L.
ALANDROAL

CONTA NEGÓCIO Nº: 40072921870

Data Mov.	Data Valor	Descritivo	EURO		
			Débito	Crédito	Valor
		Transporte			**28.408,04**
2021-12-22	2021-12-22	TRANSF SEPA - ROSA MENDES	683,13		27.724,91
2021-12-22	2021-12-22	TRANSF SEPA - ILDA ROSADO	683,13		27.041,78
2021-12-22	2021-12-22	TRANSF SEPA - MARIA GALEGO	683,13		26.358,65
2021-12-22	2021-12-22	TRANSF SEPA - INES D OREY	748,87		25.609,78
2021-12-22	2021-12-22	TRANSF SEPA - ANA LOPES	683,13		24.926,65
2021-12-22	2021-12-22	TRANSF SEPA - CLAUDIA DIAS	998,50		23.928,15
2021-12-22	2021-12-22	TRANSF SEPA - INES CONCEICAO	683,13		23.245,02
2021-12-22	2021-12-22	TRANSF SEPA - BEATRIZ PATEIRO	683,13		22.561,89
2021-12-22	2021-12-22	TRANSF SEPA - CARLOS FONTAINHA	1.968,00		20.593,89
2021-12-22	2021-12-22	TRANSF SEPA - NATALIA LEITAO	683,13		19.910,76
2021-12-22	2021-12-22	TRANSF SEPA - JOAO GONCALVES	683,13		19.227,63
2021-12-22	2021-12-22	TRANSF SEPA - CARLOS BIA	2.100,00		17.127,63
2021-12-22	2021-12-22	TRANSF SEPA - ANTONIO BUTES	750,00		16.377,63
2021-12-22	2021-12-22	TRANSF SEPA - LUIS PATEIRO	750,00		15.627,63
2021-12-22	2021-12-22	TRANSF SEPA - ANTONIO FITAS	750,00		14.877,63
2021-12-22	2021-12-22	TRANSF SEPA - ELSA PICANCO	683,13		14.194,50
2021-12-22	2021-12-22	TRANSF SEPA - MARIA MUNHAO	562,50		13.632,00
2021-12-22	2021-12-22	FECHO TPA 0180898/0001153042/0		65,94	13.697,94
2021-12-22	2021-12-22	FECHO TPA 0180898/0001153119/0		23,10	13.721,04
2021-12-22	2021-12-22	FECHO TPA 0180898/0001153040/0		25,50	13.746,54
2021-12-23	2021-12-23	TRANSF SEPA - MARIA BRINQUETE	1.200,00		12.546,54
2021-12-23	2021-12-23	TRF. FABRIFINTA,FABRICACAO DE	807,50		11.739,04
2021-12-23	2021-12-23	TRF. JOAO VICENTE MATUTO SOZIN	322,77		11.416,27
2021-12-23	2021-12-23	TRF. SALSICHARIA SACAIA-FABRIC	342,00		11.074,27
2021-12-23	2021-12-23	FECHO TPA 0180898/0001153040/0		364,93	11.439,20
2021-12-27	2021-12-27	FECHO TPA 0180898/0001153042/0		78,37	11.517,57
2021-12-27	2021-12-27	FECHO TPA 0180898/0001153040/0		251,88	11.769,45
2021-12-28	2021-12-28	FECHO TPA 0180898/0001153042/0		19,83	11.789,28
2021-12-28	2021-12-28	FECHO TPA 0180898/0001153040/0		197,71	11.986,99
2021-12-29	2021-12-29	Dep.Numerário 363163707887		500,00	12.486,99
2021-12-29	2021-12-29	Dep.Numerário 363163686044		350,00	12.836,99
2021-12-30	2021-12-30	Dep.Numerário 364163988894		700,00	13.536,99
2022-01-01	2022-01-01	ENCARGO MENSAL TPA	9,84		13.527,15
		Saldo em 01-01-2022			**13.527,15**

Informações Adicionais:

A cláusula 6. Ultrapassagens de Crédito das Condições Gerais do Contrato de Depósito de Pessoas Colectivas, Pessoas Equiparadas a Pessoas Colectivas e Empresários em Nome Individual vai ser alterada, com efeitos a partir de 30 de Janeiro de 2022.

Poderá consultar esta alteração, bem como a versão integral destas Condições Gerais, em www.creditoagricola.pt ou em qualquer Agência do Crédito Agrícola.

Caso não concorde com esta alteração, poderá, querendo, denunciar, imediatamente e sem encargos, o contrato que tenha celebrado com a instituição e que foi objecto de alteração, até à data da sua entrada em vigor, por comunicação escrita dirigida ao Crédito Agrícola, em papel ou noutro suporte duradouro.

EXTRODOC.12 ZRDDP136

0294

Contas

ESCOLHER OUTRA CONTA

DEPÓSITOS À ORDEM

Depósitos à Ordem

40336301506

SALDO AUTORIZADO

0,00 EUR

CONSULTA DE MOVIMENTOS SALDOS DOCUMENTOS PEDIDO DE CHEQUES OPERAÇÕES DE BAIXO VALOR

Data de Movimento	Data Valor	Descrição	Montante	Saldo Contabilístico



Não tem nenhum movimento.

0 DÉBITOS	0 CRÉDITOS
0,00	0,00

EXPORTAR MOVIMENTOS

0295

novobanco

EXTRATO DE CONTA

Extrato nº 1/2022
Conta à Ordem nº 0001 8421 3962
NIB 0007.0000.00184213962.23
IBAN PT50 0007 0000 0018 4213 9622 3
End. SWIFT/BIC BESCPTPL
Data Extrato Atual 01/01/2022
Data Extrato Anterior 01/12/2021

MUNICIPIO DE ALANDROAL
PC REPUBLICA, SN
ALANDROAL
7250-116 ALANDROAL

MENSAGENS

No âmbito do disposto na Lei n.º 83/2017, de 18 agosto, **a identificação dos beneficiários efetivos é obrigatória. Proceda à sua identificação ou atualização sempre que se registem alterações a este respeito.**
De acordo com a legislação aplicável, **os seus dados deverão manter-se completos e atualizados.** Caso tenha mudado recentemente os dados da empresa ou dos seus representantes/beneficiários efetivos (objeto social, morada da sede, NIPC, estrutura acionista, identidade dos sócios, órgãos de administração, beneficiários efetivos) deverá enviar-nos o respetivo comprovativo.

MOVIMENTOS DE CONTA

DEPOSITO A ORDEM CONTA NEGOCIOS - DO

Data	Data Valor	Origem	Descritivo	Débito	Crédito	Saldo (Euros)
01/12/21			**SALDO ANTERIOR**			**2.831,81**
14/12/21	14/12/21	COM	Manutenção Conta Negócios - 15/11/2021 A 14/12/2021	6,50		2.825,31
14/12/21	14/12/21	FPR	Imposto Selo S/ Manutenção De Conta	0,26		2.825,05
			TOTAL	**6,76**	**0,00**	
			SALDO CONTABILÍSTICO			**2.825,05**
			SALDO DISPONÍVEL			**2.825,05**
			SALDO AUTORIZADO			**2.825,05**

EXTCPT10 NO121 - 0502204 Processado por Computador DN - Digital Banco Online

NOVO BANCO, S.A., com sede na Av. da Liberdade n.º 195, 1250-142 Lisboa, com o número único 513 204 016 de pessoa coletiva e de registo na Conservatória do Registo Comercial de Lisboa, com o capital social de €5.900.000.000,00

0296

Município de Alandroal

PATRIMÓNIO DEMONSTRAÇÃO DE RESULTADOS 2021

0297

Município de Alandroal

MAPA SÍNTESE
BENS INVENTARIADOS
2021

ENTIDADE

MUN. ALANDROAL

Data de Emissão : 2022/04/11

MAPA SÍNTESE DOS BENS INVENTARIADOS

CONTA IMOBILIZADO : 41.2.2.9.4 - ACÇÕES - EDC MARMORES

Ano : 2021

Pagina: 1

Classificador Geral				Patrimonio inicial		Acrescimos Patrimoniais				Diminuições Patrimoniais					Patrimonio Final		Variação Patrimonial	
Cl.	Tipo	Bem	Designacao	Bruto	Liquido	Aquisições	Reavaliações e outras alterações	Grandes reparações ou beneficiações	Total	Abates	Desvalorizações	Amortizações			Bruto	Liquido	Bruta	Liquida
												Do exercicio	Acumuladas	Total				
(1)			(2)	(3)	(4)	(5)	(6)	(7)	(8=5+6+7)	(9)	(10)	(11)	(12)	(13=9+10+11)	(14=3+8-9-10)	(15=14-12)	(16=14-3)	(17=15-4)
999	01	02	INVESTIMENTOS FINANCEIROS , PARTES DE CAPITAL , EMPRESAS	22.050,00						22.050,00				22.050,00			-22.050,00	
Total				22.050,00						22.050,00				22.050,00			-22.050,00	

ENTIDADE

MUN. ALANDROAL

Data de Emissão : 2022/04/11

MAPA SÍNTESE DOS BENS INVENTARIADOS

CONTA IMOBILIZADO : 41.2.2.9.5 - Ações - Águas de Lisboa e Vale do Tejo

Ano : 2021

Pagina: 1

Classificador Geral				Patrimonio inicial		Acrescimos Patrimoniais				Diminuições Patrimoniais					Patrimonio Final		Variação Patrimonial	
Cl.	Tipo	Bem	Designacao	Bruto	Liquido	Aquisições	Reavaliações e outras alterações	Grandes reparações ou beneficiações	Total	Abates	Desvalorizações	Amortizações			Bruto	Liquido	Bruta	Liquida
												Do exercicio	Acumuladas	Total				
(1)			(2)	(3)	(4)	(5)	(6)	(7)	(8=5+6+7)	(9)	(10)	(11)	(12)	(13=9+10+11)	(14=3+8-9-10)	(15=14-12)	(16=14-3)	(17=15-4)
999	01	02	INVESTIMENTOS FINANCEIROS , PARTES DE CAPITAL , EMPRESAS	150.625,00	150.625,00										150.625,00	150.625,00		
Total				150.625,00	150.625,00										150.625,00	150.625,00		

ENTIDADE

MUN. ALANDROAL

Data de Emissão : 2022/04/11

MAPA SÍNTESE DOS BENS INVENTARIADOS

CONTA IMOBILIZADO : 41.4.1.1 - FAM - Fundo de Apoio Municipal

Ano : 2021

Pagina: 1

Classificador Geral				Patrimonio inicial		Acrescimos Patrimoniais				Diminuições Patrimoniais					Patrimonio Final		Variação Patrimonial	
Cl.	Tipo	Bem	Designacao	Bruto	Liquido	Aquisições	Reavaliações e outras alterações	Grandes reparações ou beneficiações	Total	Abates	Desvalorizações	Amortizações			Bruto	Liquido	Bruta	Liquida
												Do exercicio	Acumuladas	Total				
(1)			(2)	(3)	(4)	(5)	(6)	(7)	(8=5+6+7)	(9)	(10)	(11)	(12)	(13=9+10+11)	(14=3+8-9-10)	(15=14-12)	(16=14-3)	(17=15-4)
999	01	03	INVESTIMENTOS FINANCEIROS , PARTES DE CAPITAL , FAM	274.635,00	274.635,00										274.635,00	274.635,00		
Total				274.635,00	274.635,00										274.635,00	274.635,00		

ENTIDADE

MUN. ALANDROAL

Data de Emissão : 2022/04/11

MAPA SÍNTESE DOS BENS INVENTARIADOS

CONTA IMOBILIZADO : 41.5.1.1 - Títulos da dívida pública a médio e longo prazo

Ano : 2021

Pagina: 2

Classificador Geral				Patrimonio inicial		Acrescimos Patrimoniais				Diminuições Patrimoniais					Patrimonio Final		Variação Patrimonial	
Cl.	Tipo	Bem	Designacao	Bruto	Liquido	Aquisições	Reavaliações e outras alterações	Grandes reparações ou beneficiações	Total	Abates	Desvalorizações	Amortizações			Bruto	Liquido	Bruta	Liquida
												Do exercicio	Acumuladas	Total				
(1)			(2)	(3)	(4)	(5)	(6)	(7)	(8=5+6+7)	(9)	(10)	(11)	(12)	(13=9+10+11)	(14=3+8-9-10)	(15=14-12)	(16=14-3)	(17=15-4)
000	02	01	INVESTIMENTOS INCORPOREOS , TITULOS DE DIVIDA PUBLICA , TITULOS DE DIVIDA PUBLICA	66,24	66,24										66,24	66,24		
Total				66,24	66,24										66,24	66,24		

ENTIDADE

MUN. ALANDROAL

Data de Emissão : 2022/04/11

MAPA SÍNTESE DOS BENS INVENTARIADOS

CONTA IMOBILIZADO : 43.0.2.1.2 - Edificações para serviços

Ano : 2021

Pagina: 2

Classificador Geral				Patrimonio inicial		Acrescimos Patrimoniais				Diminuições Patrimoniais					Patrimonio Final		Variação Patrimonial	
Cl.	Tipo	Bem	Designacao	Bruto	Liquido	Aquisições	Reavaliações e outras alterações	Grandes reparações ou beneficiações	Total	Abates	Desvalorizações	Amortizações			Bruto	Liquido	Bruta	Liquida
												Do exercicio	Acumuladas	Total				
(1)			(2)	(3)	(4)	(5)	(6)	(7)	(8=5+6+7)	(9)	(10)	(11)	(12)	(13=9+10+11)	(14=3+8-9-10)	(15=14-12)	(16=14-3)	(17=15-4)
			, ,	376.181,50	269.918,14							7.523,76	113.787,12	7.523,76	376.181,50	262.394,38		-7.523,76
Total				376.181,50	269.918,14							7.523,76	113.787,12	7.523,76	376.181,50	262.394,38		-7.523,76

ENTIDADE

MUN. ALANDROAL

Data de Emissão : 2022/04/11

MAPA SÍNTESE DOS BENS INVENTARIADOS

CONTA IMOBILIZADO : 43.0.2.6 - Cemitérios

Ano : 2021

Pagina: 2

Classificador Geral				Patrimonio inicial		Acrescimos Patrimoniais				Diminuições Patrimoniais					Patrimonio Final		Variação Patrimonial	
Cl.	Tipo	Bem	Designacao	Bruto	Liquido	Aquisições	Reavaliações e outras alterações	Grandes reparações ou beneficiações	Total	Abates	Desvalorizações	Amortizações			Bruto	Liquido	Bruta	Liquida
												Do exercicio	Acumuladas	Total				
(1)			(2)	(3)	(4)	(5)	(6)	(7)	(8=5+6+7)	(9)	(10)	(11)	(12)	(13=9+10+11)	(14=3+8-9-10)	(15=14-12)	(16=14-3)	(17=15-4)
301	04	05	, ,	14.628,00	13.896,60	111.852,19			111.852,19			67.842,72	68.574,12	67.842,72	126.480,19	57.906,07	111.852,19	44.009,47
			IMOVEIS URBANOS COM FINALIDADE OPERATIVA (DOMINIO PRIVADO) , CONSTRUÇÕES DIVERSAS , CEMITERIOS	49.600,00	31.661,30							992,04	18.930,74	992,04	49.600,00	30.669,26		-992,04
Total				64.228,00	45.557,90	111.852,19			111.852,19			68.834,76	87.504,86	68.834,76	176.080,19	88.575,33	111.852,19	43.017,43

0300

ENTIDADE

MUN. ALANDROAL

Data de Emissão : 2022/04/11

MAPA SÍNTESE DOS BENS INVENTARIADOS

CONTA IMOBILIZADO : 43.0.3.1 - Rodoviárias

Ano : 2021

Pagina: 3

Classificador Geral				Patrimonio inicial		Acrescimos Patrimoniais				Diminuições Patrimoniais					Patrimonio Final		Variação Patrimonial	
Cl.	Tipo	Bem	Designacao	Bruto	Liquido	Aquisições	Reavaliações e outras alterações	Grandes reparações ou beneficiações	Total	Abates	Desvalorizações	Amortizações do exercicio	Amortizações Acumuladas	Amortizações Total	Bruto	Liquido	Bruta	Liquida
(1)			(2)	(3)	(4)	(5)	(6)	(7)	(8=5+6+7)	(9)	(10)	(11)	(12)	(13=9+10+11)	(14=3+8-9-10)	(15=14-12)	(16=14-3)	(17=15-4)
301	05	01	IMOVEIS URBANOS COM FINALIDADE OPERATIVA (DOMINIO PRIVADO) , INFRA-ESTRUTURAS , RODOVIARIAS	65.390,78	59.038,81							3.080,16	9.372,13	3.080,16	65.390,78	56.018,65		-3.080,16
401	05	01	IMOVEIS URBANOS COM FINALIDADE OPERATIVA (DOMINIO PUBLICO) , INFRA-ESTRUTURAS , RODOVIARIAS	28869049,35	4.705.617,33			338.495,65	338.495,65			763.978,03	24.927.410,05	763.978,03	29.207.545,00	4.280.134,95	338.495,65	-425.482,38
Total				28.934.440,13	4.764.716,14			338.495,65	338.495,65			767.058,19	24.936.782,18	767.058,19	29.272.935,78	4.336.153,60	338.495,65	-428.562,54

ENTIDADE

MUN. ALANDROAL

Data de Emissão : 2022/04/11

MAPA SÍNTESE DOS BENS INVENTARIADOS

CONTA IMOBILIZADO : 43.0.3.3 - Portuárias

Ano : 2021

Pagina: 3

Classificador Geral				Patrimonio inicial		Acrescimos Patrimoniais				Diminuições Patrimoniais					Patrimonio Final		Variação Patrimonial	
Cl.	Tipo	Bem	Designacao	Bruto	Liquido	Aquisições	Reavaliações e outras alterações	Grandes reparações ou beneficiações	Total	Abates	Desvalorizações	Amortizações do exercicio	Amortizações Acumuladas	Amortizações Total	Bruto	Liquido	Bruta	Liquida
(1)			(2)	(3)	(4)	(5)	(6)	(7)	(8=5+6+7)	(9)	(10)	(11)	(12)	(13=9+10+11)	(14=3+8-9-10)	(15=14-12)	(16=14-3)	(17=15-4)
401	05	02	IMOVEIS URBANOS COM FINALIDADE OPERATIVA (DOMINIO PUBLICO) , INFRA-ESTRUTURAS , PORTUARIAS	208.300,00									208.300,00		208.300,00			
Total				208.300,00									208.300,00		208.300,00			

ENTIDADE

MUN. ALANDROAL

Data de Emissão : 2022/04/11

MAPA SÍNTESE DOS BENS INVENTARIADOS

CONTA IMOBILIZADO : 43.0.3.5 - Sistemas de esgotos

Ano : 2021

Pagina: 3

Classificador Geral				Patrimonio inicial		Acrescimos Patrimoniais				Diminuições Patrimoniais					Patrimonio Final		Variação Patrimonial	
Cl.	Tipo	Bem	Designacao	Bruto	Liquido	Aquisições	Reavaliações e outras alterações	Grandes reparações ou beneficiações	Total	Abates	Desvalorizações	Amortizações do exercicio	Amortizações Acumuladas	Amortizações Total	Bruto	Liquido	Bruta	Liquida
(1)			(2)	(3)	(4)	(5)	(6)	(7)	(8=5+6+7)	(9)	(10)	(11)	(12)	(13=9+10+11)	(14=3+8-9-10)	(15=14-12)	(16=14-3)	(17=15-4)
401	05	99	IMOVEIS URBANOS COM FINALIDADE OPERATIVA (DOMINIO PUBLICO) , INFRA-ESTRUTURAS , OUTRAS INFRA-ESTRUTURAS	112.767,52 5.129.922,08	101.508,76 195.162,86	1.179,26			1.179,26			5.683,59 66.958,47	16.962,35 5.001.717,69	5.683,59 66.958,47	113.966,78 5.129.922,08	97.004,43 128.204,39	1.179,26	-4.504,33 -66.958,47
Total				5.242.709,60	296.671,62	1.179,26			1.179,26			72.642,06	5.018.680,04	72.642,06	5.243.888,86	225.208,82	1.179,26	-71.462,80

ENTIDADE

MUN. ALANDROAL

Data de Emissão : 2022/04/11

MAPA SÍNTESE DOS BENS INVENTARIADOS

CONTA IMOBILIZADO : 43.0.3.6 - Sistemas de abastecimento de água

Ano : 2021

Pagina: 4

Classificador Geral				Patrimonio inicial		Acrescimos Patrimoniais				Diminuições Patrimoniais					Patrimonio Final		Variação Patrimonial	
Cl.	Tipo	Bem	Designacao	Bruto	Liquido	Aquisições	Reavaliações e outras alterações	Grandes reparações ou beneficiações	Total	Abates	Desvalorizações	Amortizações do exercicio	Amortizações Acumuladas	Amortizações Total	Bruto	Liquido	Bruta	Liquida
(1)			(2)	(3)	(4)	(5)	(6)	(7)	(8=5+6+7)	(9)	(10)	(11)	(12)	(13=9+10+11)	(14=3+8-9-10)	(15=14-12)	(16=14-3)	(17=15-4)
401	05	99	IMOVEIS URBANOS COM FINALIDADE OPERATIVA (DOMINIO PUBLICO) , INFRA-ESTRUTURAS , OUTRAS INFRA-ESTRUTURAS	3.907.195,63	691.946,06			209.041,11	209.041,11			141.090,57	3.356.340,14	141.090,57	4.116.236,74	759.896,60	209.041,11	67.950,54
403	01	02	OUTROS RECURSOS NATURAIS (DOMINIO PUBLICO) , OUTROS IMOVEIS , POÇOS E RESERVATORIOS	938.811,96	73.186,25							10.807,43	876.433,14	10.807,43	938.811,96	62.378,82		-10.807,43
Total				4.846.007,59	765.132,31			209.041,11	209.041,11			151.898,00	4.232.773,28	151.898,00	5.055.048,70	822.275,42	209.041,11	57.143,11

ENTIDADE

MUN. ALANDROAL

Data de Emissão : 2022/04/11

MAPA SÍNTESE DOS BENS INVENTARIADOS

CONTA IMOBILIZADO : 43.0.3.9 - Outras infraestruturas

Ano : 2021

Pagina: 4

Classificador Geral				Patrimonio inicial		Acrescimos Patrimoniais				Diminuições Patrimoniais					Patrimonio Final		Variação Patrimonial	
Cl.	Tipo	Bem	Designacao	Bruto	Liquido	Aquisições	Reavaliações e outras alterações	Grandes reparações ou beneficiações	Total	Abates	Desvalorizações	Amortizações do exercicio	Amortizações Acumuladas	Amortizações Total	Bruto	Liquido	Bruta	Liquida
(1)			(2)	(3)	(4)	(5)	(6)	(7)	(8=5+6+7)	(9)	(10)	(11)	(12)	(13=9+10+11)	(14=3+8-9-10)	(15=14-12)	(16=14-3)	(17=15-4)
			, ,	1.557.441,69	255.595,57							27.897,36	1.325.743,48	27.897,36	1.557.441,69	227.698,21		-27.897,36
301	04	05	IMOVEIS URBANOS COM FINALIDADE OPERATIVA (DOMINIO PRIVADO) , CONSTRUÇÕES DIVERSAS , CEMITERIOS	33.582,88	29.944,71							3.358,32	6.996,49	3.358,32	33.582,88	26.586,39		-3.358,32
301	04	99	IMOVEIS URBANOS COM FINALIDADE OPERATIVA (DOMINIO PRIVADO) , CONSTRUÇÕES DIVERSAS , OUTRAS CONSTRUÇÕES	12.900,00	1.693,08							112,92	11.319,84	112,92	12.900,00	1.580,16		-112,92
301	05	99	IMOVEIS URBANOS COM FINALIDADE OPERATIVA (DOMINIO PRIVADO) , INFRA-ESTRUTURAS , OUTRAS INFRA-ESTRUTURAS	215.700,00	21.974,99							1.494,66	195.219,67	1.494,66	215.700,00	20.480,33		-1.494,66
401	05	99	IMOVEIS URBANOS COM FINALIDADE OPERATIVA (DOMINIO PUBLICO) , INFRA-ESTRUTURAS , OUTRAS INFRA-ESTRUTURAS	5.335.379,36	2.222.430,38			136.632,86	136.632,86			348.064,96	3.461.013,94	348.064,96	5.472.012,22	2.010.998,28	136.632,86	-211.432,10
Total				7.155.003,93	2.531.638,73			136.632,86	136.632,86			380.928,22	5.004.293,42	380.928,22	7.291.636,79	2.287.343,37	136.632,86	-244.295,36

ENTIDADE

MUN. ALANDROAL

Data de Emissão : 2022/04/11

MAPA SÍNTESE DOS BENS INVENTARIADOS

CONTA IMOBILIZADO : 43.0.4.2 - Obras de arte, colecções e antiguidades

Ano : 2021

Pagina: 5

Classificador Geral				Patrimonio inicial		Acrescimos Patrimoniais				Diminuições Patrimoniais					Patrimonio Final		Variação Patrimonial	
Cl.	Tipo	Bem	Designacao	Bruto	Liquido	Aquisições	Reavaliações e outras alterações	Grandes reparações ou beneficiações	Total	Abates	Desvalorizações	Amortizações			Bruto	Liquido	Bruta	Liquida
												Do exercicio	Acumuladas	Total				
(1)			(2)	(3)	(4)	(5)	(6)	(7)	(8=5+6+7)	(9)	(10)	(11)	(12)	(13=9+10+11)	(14=3+8-9-10)	(15=14-12)	(16=14-3)	(17=15-4)
106	06	22	, , EQUIPAMENTO E MATERIAL RECREATIVO, DESPORTIVO,EDUCACAO,CULTU , OBRAS DE ARTE, MÓVEIS ANTIGOS, COLECÇÕES E ANTIGUIDADES , PERGAMINHOS	998,10	998,10	758,30		136.632,86	137.391,16						137.391,16 998,10	137.391,16 998,10	137.391,16	137.391,16
Total				998,10	998,10	758,30		136.632,86	137.391,16						138.389,26	138.389,26	137.391,16	137.391,16

ENTIDADE

MUN. ALANDROAL

Data de Emissão : 2022/04/11

MAPA SÍNTESE DOS BENS INVENTARIADOS

CONTA IMOBILIZADO : 43.0.4.3 - Livros, arquivos e outras publicações de bibliotecas

Ano : 2021

Pagina: 5

Classificador Geral				Patrimonio inicial		Acrescimos Patrimoniais				Diminuições Patrimoniais					Patrimonio Final		Variação Patrimonial	
Cl.	Tipo	Bem	Designacao	Bruto	Liquido	Aquisições	Reavaliações e outras alterações	Grandes reparações ou beneficiações	Total	Abates	Desvalorizações	Amortizações			Bruto	Liquido	Bruta	Liquida
												Do exercicio	Acumuladas	Total				
(1)			(2)	(3)	(4)	(5)	(6)	(7)	(8=5+6+7)	(9)	(10)	(11)	(12)	(13=9+10+11)	(14=3+8-9-10)	(15=14-12)	(16=14-3)	(17=15-4)
106	05	06	, , EQUIPAMENTO E MATERIAL RECREATIVO, DESPORTIVO,EDUCACAO,CULTU , LIVROS, PUBLICAÇÕES 3 DOCUMENTOS , LIVROS	45,54 13.436,86	45,54 13.436,86	34,99			34,99						80,53 13.436,86	80,53 13.436,86	34,99	34,99
Total				13.482,40	13.482,40	34,99			34,99						13.517,39	13.517,39	34,99	34,99

ENTIDADE

MUN. ALANDROAL

Data de Emissão : 2022/04/11

MAPA SÍNTESE DOS BENS INVENTARIADOS

CONTA IMOBILIZADO : 43.1.1 - Terrenos incluídos em planos de urbanização com capacidade c

Ano : 2021

Pagina: 5

Classificador Geral				Patrimonio inicial		Acrescimos Patrimoniais				Diminuições Patrimoniais					Patrimonio Final		Variação Patrimonial	
Cl.	Tipo	Bem	Designacao	Bruto	Liquido	Aquisições	Reavaliações e outras alterações	Grandes reparações ou beneficiações	Total	Abates	Desvalorizações	Amortizações			Bruto	Liquido	Bruta	Liquida
												Do exercicio	Acumuladas	Total				
(1)			(2)	(3)	(4)	(5)	(6)	(7)	(8=5+6+7)	(9)	(10)	(11)	(12)	(13=9+10+11)	(14=3+8-9-10)	(15=14-12)	(16=14-3)	(17=15-4)
101	06	01	, , IMOVEIS URBANOS COM FINALIDADE OPERATIVA (DOMINIO PRIVADO) , TERRENOS INCLUIDOS EM PLANOS DE URB. COM CAPACIDADE CONSTRU. , EM AGLOMERADOS URBANOS	222.658,00 1.079.425,21	222.658,00 1.079.425,21	25.011,88			25.011,88						247.669,88 1.079.425,21	247.669,88 1.079.425,21	25.011,88	25.011,88
Total				1.302.083,21	1.302.083,21	25.011,88			25.011,88						1.327.095,09	1.327.095,09	25.011,88	25.011,88

ENTIDADE

MUN. ALANDROAL

Data de Emissão : 2022/04/11

MAPA SÍNTESE DOS BENS INVENTARIADOS

Ano : 2021

Pagina: 6

CONTA IMOBILIZADO : 43.1.1 - Terrenos incluidos em planos de urbanização com capacidade c

Classificador Geral				Patrimonio inicial		Acrescimos Patrimoniais				Diminuições Patrimoniais					Patrimonio Final		Variação Patrimonial	
Cl.	Tipo	Bem	Designacao	Bruto	Liquido	Aquisições	Reavaliações e outras alterações	Grandes reparações ou beneficiações	Total	Abates	Desvalorizações	Amortizações			Bruto	Liquido	Bruta	Liquida
												Do exercicio	Acumuladas	Total				
(1)			(2)	(3)	(4)	(5)	(6)	(7)	(8=5+6+7)	(9)	(10)	(11)	(12)	(13=9+10+11)	(14=3+8-9-10)	(15=14-12)	(16=14-3)	(17=15-4)
301	07	99	IMOVEIS URBANOS COM FINALIDADE OPERATIVA (DOMINIO PRIVADO) , TERRENOS SITUADOS DENTRO DO PERIMETRO URBANO , OUTOS TERRENOS															
Total				1.302.083,21	1.302.083,21	25.011,88			25.011,88						1.327.095,09	1.327.095,09	25.011,88	25.011,88

ENTIDADE

MUN. ALANDROAL

Data de Emissão : 2022/04/11

MAPA SÍNTESE DOS BENS INVENTARIADOS

Ano : 2021

Pagina: 6

CONTA IMOBILIZADO : 43.1.2 - Terrenos não incluidos em planos de urbanização - solo rural

Classificador Geral				Patrimonio inicial		Acrescimos Patrimoniais				Diminuições Patrimoniais					Patrimonio Final		Variação Patrimonial	
Cl.	Tipo	Bem	Designacao	Bruto	Liquido	Aquisições	Reavaliações e outras alterações	Grandes reparações ou beneficiações	Total	Abates	Desvalorizações	Amortizações			Bruto	Liquido	Bruta	Liquida
												Do exercicio	Acumuladas	Total				
(1)			(2)	(3)	(4)	(5)	(6)	(7)	(8=5+6+7)	(9)	(10)	(11)	(12)	(13=9+10+11)	(14=3+8-9-10)	(15=14-12)	(16=14-3)	(17=15-4)
302	01	06	IMOVEIS RUSTICOS (DOMINIO PRIVADO) , TERRENOS NÃO INCLUIDOS EM PLANO DE URBANIZAÇÃO , ESPAÇO DE PROTECÇÃO OU LAZER	32.100,00	32.100,00	66,32			66,32						66,32 32.100,00	66,32 32.100,00	66,32	66,32
302	01	99	IMOVEIS RUSTICOS (DOMINIO PRIVADO) , TERRENOS NÃO INCLUIDOS EM PLANO DE URBANIZAÇÃO , SOLO PARA OUTROS FINS	67.900,00	67.900,00										67.900,00	67.900,00		
Total				100.000,00	100.000,00	66,32			66,32						100.066,32	100.066,32	66,32	66,32

ENTIDADE

MUN. ALANDROAL

Data de Emissão : 2022/04/11

MAPA SÍNTESE DOS BENS INVENTARIADOS

Ano : 2021

Pagina: 6

CONTA IMOBILIZADO : 43.1.3 - Outros terrenos situados dentro do perimetro urbano

Classificador Geral				Patrimonio inicial		Acrescimos Patrimoniais				Diminuições Patrimoniais					Patrimonio Final		Variação Patrimonial	
Cl.	Tipo	Bem	Designacao	Bruto	Liquido	Aquisições	Reavaliações e outras alterações	Grandes reparações ou beneficiações	Total	Abates	Desvalorizações	Amortizações			Bruto	Liquido	Bruta	Liquida
												Do exercicio	Acumuladas	Total				
(1)			(2)	(3)	(4)	(5)	(6)	(7)	(8=5+6+7)	(9)	(10)	(11)	(12)	(13=9+10+11)	(14=3+8-9-10)	(15=14-12)	(16=14-3)	(17=15-4)
301	07	04	IMOVEIS URBANOS COM FINALIDADE OPERATIVA (DOMINIO PRIVADO) , TERRENOS SITUADOS DENTRO DO PERIMETRO URBANO , DESTINADOS À EQUIPAMENTO PUBLICO	107.277,52	107.277,52	28.781,00			28.781,00						28.781,00 107.277,52	28.781,00 107.277,52	28.781,00	28.781,00
Total				107.277,52	107.277,52	28.781,00			28.781,00						136.058,52	136.058,52	28.781,00	28.781,00

ENTIDADE

MUN. ALANDROAL

Data de Emissão : 2022/04/11

MAPA SÍNTESE DOS BENS INVENTARIADOS

CONTA IMOBILIZADO : 43.1.3 - Outros terrenos situados dentro do perimetro urbano

Ano : 2021

Pagina: 7

Classificador Geral				Patrimonio inicial		Acrescimos Patrimoniais				Diminuições Patrimoniais					Patrimonio Final		Variação Patrimonial	
Cl.	Tipo	Bem	Designacao	Bruto	Liquido	Aquisições	Reavaliações e outras alterações	Grandes reparações ou beneficiações	Total	Abates	Desvalorizações	Amortizações			Bruto	Liquido	Bruta	Liquida
												Do exercicio	Acumuladas	Total				
(1)			(2)	(3)	(4)	(5)	(6)	(7)	(8=5+6+7)	(9)	(10)	(11)	(12)	(13=9+10+11)	(14=3+8-9-10)	(15=14-12)	(16=14-3)	(17=15-4)
301	07	99	IMOVEIS URBANOS COM FINALIDADE OPERATIVA (DOMINIO PRIVADO) , TERRENOS SITUADOS DENTRO DO PERIMETRO URBANO , OUTOS TERRENOS	1.179.703,18	1.179.703,18										1.179.703,18	1.179.703,18		
Total				1.286.980,70	1.286.980,70	28.781,00			28.781,00						1.315.761,70	1.315.761,70	28.781,00	28.781,00

ENTIDADE

MUN. ALANDROAL

Data de Emissão : 2022/04/11

MAPA SÍNTESE DOS BENS INVENTARIADOS

CONTA IMOBILIZADO : 43.1.9 - Outros terrenos e outros recursos naturais

Ano : 2021

Pagina: 7

Classificador Geral				Patrimonio inicial		Acrescimos Patrimoniais				Diminuições Patrimoniais					Patrimonio Final		Variação Patrimonial	
Cl.	Tipo	Bem	Designacao	Bruto	Liquido	Aquisições	Reavaliações e outras alterações	Grandes reparações ou beneficiações	Total	Abates	Desvalorizações	Amortizações			Bruto	Liquido	Bruta	Liquida
												Do exercicio	Acumuladas	Total				
(1)			(2)	(3)	(4)	(5)	(6)	(7)	(8=5+6+7)	(9)	(10)	(11)	(12)	(13=9+10+11)	(14=3+8-9-10)	(15=14-12)	(16=14-3)	(17=15-4)
301	06	02	IMOVEIS URBANOS COM FINALIDADE OPERATIVA (DOMINIO PRIVADO) , TERRENOS INCLUIDOS EM PLANOS DE URB. COM CAPACIDADE CONSTRU. , EM ZONA DIFERENCIADA DE AGLOMERADO URBANO	435.565,67	435.565,67										435.565,67	435.565,67		
Total				435.565,67	435.565,67										435.565,67	435.565,67		

ENTIDADE

MUN. ALANDROAL

Data de Emissão : 2022/04/11

MAPA SÍNTESE DOS BENS INVENTARIADOS

CONTA IMOBILIZADO : 43.2.1.1 - Habitações

Ano : 2021

Pagina: 7

Classificador Geral				Patrimonio inicial		Acrescimos Patrimoniais				Diminuições Patrimoniais					Patrimonio Final		Variação Patrimonial	
Cl.	Tipo	Bem	Designacao	Bruto	Liquido	Aquisições	Reavaliações e outras alterações	Grandes reparações ou beneficiações	Total	Abates	Desvalorizações	Amortizações			Bruto	Liquido	Bruta	Liquida
												Do exercicio	Acumuladas	Total				
(1)			(2)	(3)	(4)	(5)	(6)	(7)	(8=5+6+7)	(9)	(10)	(11)	(12)	(13=9+10+11)	(14=3+8-9-10)	(15=14-12)	(16=14-3)	(17=15-4)
301	01	03	IMOVEIS URBANOS COM FINALIDADE OPERATIVA (DOMINIO PRIVADO) , HABITAÇÕES , CASAS DE RENDIMENTO	168.434,23	43.845,18	38.631,59			38.631,59			160,96 3.394,56	160,96 127.983,61	160,96 3.394,56	38.631,59 168.434,23	38.470,63 40.450,62	38.631,59	38.470,63 -3.394,56
Total				168.434,23	43.845,18	38.631,59			38.631,59			3.555,52	128.144,57	3.555,52	207.065,82	78.921,25	38.631,59	35.076,07

ENTIDADE

MUN. ALANDROAL

Data de Emissão : 2022/04/11

MAPA SÍNTESE DOS BENS INVENTARIADOS

CONTA IMOBILIZADO : 43.2.1.2 - Edificações para serviços

Ano : 2021

Pagina: 8

Classificador Geral				Patrimonio inicial		Acrescimos Patrimoniais				Diminuições Patrimoniais					Patrimonio Final		Variação Patrimonial	
Cl.	Tipo	Bem	Designacao	Bruto	Liquido	Aquisições	Reavaliações e outras alterações	Grandes reparações ou beneficiações	Total	Abates	Desvalorizações	Amortizações			Bruto	Liquido	Bruta	Liquida
												Do exercicio	Acumuladas	Total				
(1)			(2)	(3)	(4)	(5)	(6)	(7)	(8=5+6+7)	(9)	(10)	(11)	(12)	(13=9+10+11)	(14=3+8-9-10)	(15=14-12)	(16=14-3)	(17=15-4)
			, ,	65.000,00	13.000,00	59.172,46			59.172,46			41.712,00	93.712,06	41.712,06	124.172,46	30.460,40	59.172,46	17.460,40
301	01	99	IMOVEIS URBANOS COM FINALIDADE OPERATIVA (DOMINIO PRIVADO) , HABITAÇÕES , OUTRAS	125.474,94	65.123,97							2.598,94	62.949,93	2.598,96	125.474,94	62.525,01		-2.598,36
301	02	01	IMOVEIS URBANOS COM FINALIDADE OPERATIVA (DOMINIO PRIVADO) , EDIFICAÇÕES PARA SERVIÇOS , INSTALAÇÃO DE SERVIÇOS DE NATUREZA ADMINISTRATIVA	1.924.851,18	1.261.454,94							41.943,78	705.340,02	41.943,78	1.924.851,18	1.219.511,16		-41.943,78
301	02	02	IMOVEIS URBANOS COM FINALIDADE OPERATIVA (DOMINIO PRIVADO) , EDIFICAÇÕES PARA SERVIÇOS , INSTALAÇÃO DE SERVIÇOS DE NATUREZA CULTURAL	15.000,00	1.687,50							112,50	13.425,00	112,50	15.000,00	1.575,00		-112,50
301	02	04	IMOVEIS URBANOS COM FINALIDADE OPERATIVA (DOMINIO PRIVADO) , EDIFICAÇÕES PARA SERVIÇOS , INSTALAÇÃO DE SERVIÇOS DE NATUREZA ESCOLAR	245.021,92	193.975,68							24.502,20	75.548,44	24.502,20	245.021,92	169.473,48		-24.502,20
301	02	99	IMOVEIS URBANOS COM FINALIDADE OPERATIVA (DOMINIO PRIVADO) , EDIFICAÇÕES PARA SERVIÇOS , OUTROS EDIFIOS PARA O SECTOR DOS SERVIÇOS	902.629,00	730.905,91			5.560,74	5.560,74			23.156,82	194.879,91	23.156,82	908.189,74	713.309,83	5.560,74	-17.596,08
301	04	99	IMOVEIS URBANOS COM FINALIDADE OPERATIVA (DOMINIO PRIVADO) , CONSTRUÇÕES DIVERSAS , OUTRAS CONSTRUÇÕES	317.306,76	184.560,99							7.711,14	140.456,91	7.711,14	317.306,76	176.849,85		-7.711,14
Total				3.595.283,80	2.450.708,99	59.172,46		5.560,74	64.733,20			141.737,46	1.286.312,27	141.737,46	3.660.017,00	2.373.704,73	64.733,20	-77.904,26

ENTIDADE

MUN. ALANDROAL

Data de Emissão : 2022/04/11

MAPA SÍNTESE DOS BENS INVENTARIADOS

CONTA IMOBILIZADO : 43.2.3 - Edifícios e construções com finalidade sociocultural

Ano : 2021

Pagina: 8

Classificador Geral				Patrimonio inicial		Acrescimos Patrimoniais				Diminuições Patrimoniais					Patrimonio Final		Variação Patrimonial	
Cl.	Tipo	Bem	Designacao	Bruto	Liquido	Aquisições	Reavaliações e outras alterações	Grandes reparações ou beneficiações	Total	Abates	Desvalorizações	Amortizações			Bruto	Liquido	Bruta	Liquida
												Do exercicio	Acumuladas	Total				
(1)			(2)	(3)	(4)	(5)	(6)	(7)	(8=5+6+7)	(9)	(10)	(11)	(12)	(13=9+10+11)	(14=3+8-9-10)	(15=14-12)	(16=14-3)	(17=15-4)
301	02	03	IMOVEIS URBANOS COM FINALIDADE OPERATIVA (DOMINIO PRIVADO) , EDIFICAÇÕES PARA SERVIÇOS , INSTALAÇÃO DE SERVIÇOS DE NATUREZA SOCIAL	1.142.809,04	1.072.335,83							22.856,16	93.329,37	22.856,16	1.142.809,04	1.049.479,67		-22.856,16
301	04	02	IMOVEIS URBANOS COM FINALIDADE OPERATIVA (DOMINIO PRIVADO) , CONSTRUÇÕES DIVERSAS , COMPLEXOS DESPORTIVOS	2.065.921,67	1.635.521,36							206.592,12	636.992,43	206.592,12	2.065.921,67	1.428.929,24		-206.592,12
301	04	05	IMOVEIS URBANOS COM FINALIDADE OPERATIVA (DOMINIO PRIVADO) , CONSTRUÇÕES DIVERSAS , CEMITERIOS	120.856,58	95.678,11							12.085,68	37.264,15	12.085,68	120.856,58	83.592,43		-12.085,68
301	04	99	IMOVEIS URBANOS COM FINALIDADE OPERATIVA (DOMINIO PRIVADO) , CONSTRUÇÕES DIVERSAS , OUTRAS CONSTRUÇÕES	2.170.904,54	1.735.359,43							209.061,60	644.606,71	209.061,60	2.170.904,54	1.526.297,83		-209.061,60
Total				5.500.491,83	4.538.894,73							450.595,56	1.412.192,66	450.595,56	5.500.491,83	4.088.299,17		-450.595,56

ENTIDADE

MUN. ALANDROAL

MAPA SÍNTESE DOS BENS INVENTARIADOS

Ano : 2021

Pagina: 9

Data de Emissão : 2022/04/11

CONTA IMOBILIZADO : 43.2.3 - Edifícios e construções com finalidade socicocultural

Classificador Geral				Patrimonio inicial		Acrescimos Patrimoniais				Diminuições Patrimoniais					Patrimonio Final		Variação Patrimonial	
Cl.	Tipo	Bem	Designacao	Bruto	Liquido	Aquisições	Reavaliações e outras alterações	Grandes reparações ou beneficiações	Total	Abates	Desvalorizações	Amortizações do exercicio	Amortizações Acumuladas	Amortizações Total	Bruto	Liquido	Bruta	Liquida
(1)			(2)	(3)	(4)	(5)	(6)	(7)	(8=5+6+7)	(9)	(10)	(11)	(12)	(13=9+10+11)	(14=3+8-9-10)	(15=14-12)	(16=14-3)	(17=15-4)
301	08	05	IMOVEIS URBANOS COM FINALIDADE OPERATIVA (DOMINIO PRIVADO) , COM FINALIDADE SOCIO-CULTURAL , BIBLIOTECAS	99.400,00	9.525,80							4.969,99	94.844,19	4.969,99	99.400,00	4.555,81		-4.969,99
301	08	06	IMOVEIS URBANOS COM FINALIDADE OPERATIVA (DOMINIO PRIVADO) , COM FINALIDADE SOCIO-CULTURAL , ARQUIVOS	13.000,00	1.245,80							649,99	12.404,19	649,99	13.000,00	595,81		-649,99
Total				5.612.891,83	4.549.666,33							456.215,54	1.519.441,04	456.215,54	5.612.891,83	4.093.450,79		-456.215,54

ENTIDADE

MUN. ALANDROAL

MAPA SÍNTESE DOS BENS INVENTARIADOS

Ano : 2021

Pagina: 9

Data de Emissão : 2022/04/11

CONTA IMOBILIZADO : 43.2.5 - Piscinas e complexos desportivos

Classificador Geral				Patrimonio inicial		Acrescimos Patrimoniais				Diminuições Patrimoniais					Patrimonio Final		Variação Patrimonial	
Cl.	Tipo	Bem	Designacao	Bruto	Liquido	Aquisições	Reavaliações e outras alterações	Grandes reparações ou beneficiações	Total	Abates	Desvalorizações	Amortizações do exercicio	Amortizações Acumuladas	Amortizações Total	Bruto	Liquido	Bruta	Liquida
(1)			(2)	(3)	(4)	(5)	(6)	(7)	(8=5+6+7)	(9)	(10)	(11)	(12)	(13=9+10+11)	(14=3+8-9-10)	(15=14-12)	(16=14-3)	(17=15-4)
301	04	02	IMOVEIS URBANOS COM FINALIDADE OPERATIVA (DOMINIO PRIVADO) , CONSTRUÇÕES DIVERSAS , COMPLEXOS DESPORTIVOS	3.519.848,52	2.663.754,40							98.300,52	954.394,64	98.300,52	3.519.848,52	2.565.453,88		-98.300,52
301	04	99	IMOVEIS URBANOS COM FINALIDADE OPERATIVA (DOMINIO PRIVADO) , CONSTRUÇÕES DIVERSAS , OUTRAS CONSTRUÇÕES	17.700,00	11.238,50							354,00	6.755,50	354,00	17.700,00	10.944,50		-354,00
301	05	99	IMOVEIS URBANOS COM FINALIDADE OPERATIVA (DOMINIO PRIVADO) , INFRA-ESTRUTURAS , OUTRAS INFRA-ESTRUTURAS	170.194,48	38.141,59							5.366,53	137.419,42	5.366,53	170.194,48	32.775,06		-5.366,53
Total				3.707.743,00	2.713.134,49							104.021,05	1.098.569,56	104.021,05	3.707.743,00	2.609.173,44		-104.021,05

ENTIDADE

MUN. ALANDROAL

MAPA SÍNTESE DOS BENS INVENTARIADOS

Ano : 2021

Pagina: 9

Data de Emissão : 2022/04/11

CONTA IMOBILIZADO : 43.2.9.1 - Mercados e instalações de fiscalização sanitária

Classificador Geral				Patrimonio inicial		Acrescimos Patrimoniais				Diminuições Patrimoniais					Patrimonio Final		Variação Patrimonial	
Cl.	Tipo	Bem	Designacao	Bruto	Liquido	Aquisições	Reavaliações e outras alterações	Grandes reparações ou beneficiações	Total	Abates	Desvalorizações	Amortizações do exercicio	Amortizações Acumuladas	Amortizações Total	Bruto	Liquido	Bruta	Liquida
(1)			(2)	(3)	(4)	(5)	(6)	(7)	(8=5+6+7)	(9)	(10)	(11)	(12)	(13=9+10+11)	(14=3+8-9-10)	(15=14-12)	(16=14-3)	(17=15-4)
301	04	99	IMOVEIS URBANOS COM FINALIDADE OPERATIVA (DOMINIO PRIVADO) , CONSTRUÇÕES DIVERSAS , OUTRAS CONSTRUÇÕES	319.500,00	181.050,00							6.390,00	144.840,00	6.390,00	319.500,00	174.660,00		-6.390,00
Total				319.500,00	181.050,00							6.390,00	144.840,00	6.390,00	319.500,00	174.660,00		-6.390,00

ENTIDADE

MUN. ALANDROAL

Data de Emissão : 2022/04/11

MAPA SÍNTESE DOS BENS INVENTARIADOS

CONTA IMOBILIZADO : 43.2.9.1 - Mercados e instalações de fiscalização sanitária

Ano : 2021

Pagina: 10

Classificador Geral				Patrimonio inicial		Acrescimos Patrimoniais				Diminuições Patrimoniais					Patrimonio Final		Variação Patrimonial	
Cl.	Tipo	Bem	Designacao	Bruto	Liquido	Aquisições	Reavaliações e outras alterações	Grandes reparações ou beneficiações	Total	Abates	Desvalorizações	Amortizações			Bruto	Liquido	Bruta	Liquida
												Do exercicio	Acumuladas	Total				
(1)			(2)	(3)	(4)	(5)	(6)	(7)	(8=5+6+7)	(9)	(10)	(11)	(12)	(13=9+10+11)	(14=3+8-9-10)	(15=14-12)	(16=14-3)	(17=15-4)
301	05	99	IMOVEIS URBANOS COM FINALIDADE OPERATIVA (DOMINIO PRIVADO) , INFRA-ESTRUTURAS , OUTRAS INFRA-ESTRUTURAS	180.022,79	90.011,40							9.001,14	99.012,53	9.001,14	180.022,79	81.010,26		-9.001,14
Total				499.522,79	271.061,40							15.391,14	243.852,53	15.391,14	499.522,79	255.670,26		-15.391,14

ENTIDADE

MUN. ALANDROAL

Data de Emissão : 2022/04/11

MAPA SÍNTESE DOS BENS INVENTARIADOS

CONTA IMOBILIZADO : 43.2.9.2 - Creches

Ano : 2021

Pagina: 10

Classificador Geral				Patrimonio inicial		Acrescimos Patrimoniais				Diminuições Patrimoniais					Patrimonio Final		Variação Patrimonial	
Cl.	Tipo	Bem	Designacao	Bruto	Liquido	Aquisições	Reavaliações e outras alterações	Grandes reparações ou beneficiações	Total	Abates	Desvalorizações	Amortizações			Bruto	Liquido	Bruta	Liquida
												Do exercicio	Acumuladas	Total				
(1)			(2)	(3)	(4)	(5)	(6)	(7)	(8=5+6+7)	(9)	(10)	(11)	(12)	(13=9+10+11)	(14=3+8-9-10)	(15=14-12)	(16=14-3)	(17=15-4)
301	02	04	IMOVEIS URBANOS COM FINALIDADE OPERATIVA (DOMINIO PRIVADO) , EDIFICAÇÕES PARA SERVIÇOS , INSTALAÇÃO DE SERVIÇOS DE NATUREZA ESCOLAR	419.270,09	376.637,84							8.394,24	51.026,49	8.394,24	419.270,09	368.243,60		-8.394,24
Total				419.270,09	376.637,84							8.394,24	51.026,49	8.394,24	419.270,09	368.243,60		-8.394,24

ENTIDADE

MUN. ALANDROAL

Data de Emissão : 2022/04/11

MAPA SÍNTESE DOS BENS INVENTARIADOS

CONTA IMOBILIZADO : 43.2.9.3 - Escolas

Ano : 2021

Pagina: 10

Classificador Geral				Patrimonio inicial		Acrescimos Patrimoniais				Diminuições Patrimoniais					Patrimonio Final		Variação Patrimonial	
Cl.	Tipo	Bem	Designacao	Bruto	Liquido	Aquisições	Reavaliações e outras alterações	Grandes reparações ou beneficiações	Total	Abates	Desvalorizações	Amortizações			Bruto	Liquido	Bruta	Liquida
												Do exercicio	Acumuladas	Total				
(1)			(2)	(3)	(4)	(5)	(6)	(7)	(8=5+6+7)	(9)	(10)	(11)	(12)	(13=9+10+11)	(14=3+8-9-10)	(15=14-12)	(16=14-3)	(17=15-4)
301	01	03	IMOVEIS URBANOS COM FINALIDADE OPERATIVA (DOMINIO PRIVADO) , HABITAÇÕES , CASAS DE RENDIMENTO	24.300,00	15.511,50							486,00	9.274,50	486,00	24.300,00	15.025,50		-486,00
301	02	04	IMOVEIS URBANOS COM FINALIDADE OPERATIVA (DOMINIO PRIVADO) , EDIFICAÇÕES PARA SERVIÇOS , INSTALAÇÃO DE SERVIÇOS DE NATUREZA ESCOLAR	2.347.241,84	1.884.979,03			152.686,62	152.686,62			81.012,93	543.275,74	81.012,93	2.499.928,46	1.956.652,77	152.686,62	71.673,69
Total				2.371.541,84	1.900.490,53			152.686,62	152.686,62			81.498,93	552.550,24	81.498,93	2.524.228,46	1.971.678,27	152.686,62	71.187,69

ENTIDADE

MUN. ALANDROAL

MAPA SÍNTESE DOS BENS INVENTARIADOS

Ano : 2021

Pagina: 11

Data de Emissão : 2022/04/11

CONTA IMOBILIZADO : 43.2.9.3 - Escolas

Classificador Geral				Patrimonio inicial		Acrescimos Patrimoniais				Diminuições Patrimoniais					Patrimonio Final		Variação Patrimonial	
Cl.	Tipo	Bem	Designacao	Bruto	Liquido	Aquisições	Reavaliações e outras alterações	Grandes reparações ou beneficiações	Total	Abates	Desvalorizações	Amortizações Do exercicio	Amortizações Acumuladas	Amortizações Total	Bruto	Liquido	Bruta	Liquida
(1)			(2)	(3)	(4)	(5)	(6)	(7)	(8=5+6+7)	(9)	(10)	(11)	(12)	(13=9+10+11)	(14=3+8-9-10)	(15=14-12)	(16=14-3)	(17=15-4)
301	04	99	IMOVEIS URBANOS COM FINALIDADE OPERATIVA (DOMINIO PRIVADO) , CONSTRUÇÕES DIVERSAS , OUTRAS CONSTRUÇÕES															
Total				2.371.541,84	1.900.490,53			152.686,62	152.686,62			81.498,93	552.550,24	81.498,93	2.524.228,46	1.971.678,22	152.686,62	71.187,69

ENTIDADE

MUN. ALANDROAL

MAPA SÍNTESE DOS BENS INVENTARIADOS

Ano : 2021

Pagina: 11

Data de Emissão : 2022/04/11

CONTA IMOBILIZADO : 43.2.9.5 - Parques e jardins

Classificador Geral				Patrimonio inicial		Acrescimos Patrimoniais				Diminuições Patrimoniais					Patrimonio Final		Variação Patrimonial	
Cl.	Tipo	Bem	Designacao	Bruto	Liquido	Aquisições	Reavaliações e outras alterações	Grandes reparações ou beneficiações	Total	Abates	Desvalorizações	Amortizações Do exercicio	Amortizações Acumuladas	Amortizações Total	Bruto	Liquido	Bruta	Liquida
(1)			(2)	(3)	(4)	(5)	(6)	(7)	(8=5+6+7)	(9)	(10)	(11)	(12)	(13=9+10+11)	(14=3+8-9-10)	(15=14-12)	(16=14-3)	(17=15-4)
			" "	123.273,37	55.473,02							6.163,68	73.964,03	6.163,68	123.273,37	49.309,34		-6.163,68
Total				123.273,37	55.473,02							6.163,68	73.964,03	6.163,68	123.273,37	49.309,34		-6.163,68

ENTIDADE

MUN. ALANDROAL

MAPA SÍNTESE DOS BENS INVENTARIADOS

Ano : 2021

Pagina: 11

Data de Emissão : 2022/04/11

CONTA IMOBILIZADO : 43.2.9.9 - Outros

Classificador Geral				Patrimonio inicial		Acrescimos Patrimoniais				Diminuições Patrimoniais					Patrimonio Final		Variação Patrimonial	
Cl.	Tipo	Bem	Designacao	Bruto	Liquido	Aquisições	Reavaliações e outras alterações	Grandes reparações ou beneficiações	Total	Abates	Desvalorizações	Amortizações Do exercicio	Amortizações Acumuladas	Amortizações Total	Bruto	Liquido	Bruta	Liquida
(1)			(2)	(3)	(4)	(5)	(6)	(7)	(8=5+6+7)	(9)	(10)	(11)	(12)	(13=9+10+11)	(14=3+8-9-10)	(15=14-12)	(16=14-3)	(17=15-4)
301	04	99	, , IMOVEIS URBANOS COM FINALIDADE OPERATIVA (DOMINIO PRIVADO) , CONSTRUÇÕES DIVERSAS , OUTRAS CONSTRUÇÕES	118.100,00	67.412,45	154.752,89			154.752,89			15.475,28 2.802,96	15.475,28 53.490,51	15.475,28 2.802,96	154.752,89 118.100,00	139.277,61 64.609,49	154.752,89	139.277,61 -2.802,96
Total				118.100,00	67.412,45	154.752,89			154.752,89			18.278,24	68.965,79	18.278,24	272.852,89	203.887,10	154.752,89	136.474,65

ENTIDADE

MUN. ALANDROAL

MAPA SÍNTESE DOS BENS INVENTARIADOS

Ano : 2021

Pagina: 12

Data de Emissão : 2022/04/11

CONTA IMOBILIZADO : 43.3.1 - Equipamento informático e de telecomunicações

Classificador Geral				Patrimonio inicial		Acrescimos Patrimoniais				Diminuições Patrimoniais					Patrimonio Final		Variação Patrimonial	
Cl.	Tipo	Bem	Designacao	Bruto	Liquido	Aquisições	Reavaliações e outras alterações	Grandes reparações ou beneficiações	Total	Abates	Desvalorizações	Amortizações do exercicio	Amortizações Acumuladas	Amortizações Total	Bruto	Liquido	Bruta	Liquida
(1)			(2)	(3)	(4)	(5)	(6)	(7)	(8=5+6+7)	(9)	(10)	(11)	(12)	(13=9+10+11)	(14=3+8-9-10)	(15=14-12)	(16=14-3)	(17=15-4)
101	01	02	EQUIPAMENTO INFORMÁTICO , HARDWARE , COMPUTADORES	99.465,40 86.986,69	84.235,36 9.341,59	52.288,62			52.288,62			32.175,41 4.889,02	47.405,45 82.534,12	32.175,41 4.889,02	151.754,02 86.986,69	104.348,57 4.452,57	52.288,62	20.113,21 -4.889,02
101	01	03	EQUIPAMENTO INFORMÁTICO , HARDWARE , EQUIPAMENTO DE REDE	5.814,78									5.814,78		5.814,78			
101	01	05	EQUIPAMENTO INFORMÁTICO , HARDWARE , GRAVADORES DE CD-ROM	301,99									301,99		301,99			
101	01	06	EQUIPAMENTO INFORMÁTICO , HARDWARE , SERV	1.391,43									1.391,43		1.391,43			
101	01	07	EQUIPAMENTO INFORMÁTICO , HARDWARE , IMPRESSORAS	47.892,41	11.037,78							5.650,98	42.505,61	5.650,98	47.892,41	5.386,80		-5.650,98
101	01	13	EQUIPAMENTO INFORMÁTICO , HARDWARE , MONITORES	16.118,72	1.379,37							754,08	15.493,43	754,08	16.118,72	625,29		-754,08
101	01	16	EQUIPAMENTO INFORMÁTICO , HARDWARE , PC PORTATEIS	42.774,09	591,03							295,48	42.478,54	295,48	42.774,09	295,55		-295,48
101	01	18	EQUIPAMENTO INFORMÁTICO , HARDWARE , PROJECTORES DE IMAGEM DE ECRÃ(Data display)	1.212,69									1.212,69		1.212,69			
101	01	20	EQUIPAMENTO INFORMÁTICO , HARDWARE , SCANERS (digitalizador de imagem)	1.582,46									1.582,46		1.582,46			
101	01	21	EQUIPAMENTO INFORMÁTICO , HARDWARE , TECLADOS	502,84	225,98							89,55	366,41	89,55	502,84	136,43		-89,55
101	01	22	EQUIPAMENTO INFORMÁTICO , HARDWARE , TERMINAIS	7.889,06	3.615,84							1.807,92	6.081,14	1.807,92	7.889,06	1.807,92		-1.807,92
101	01	27	EQUIPAMENTO INFORMÁTICO , HARDWARE , UNIDADES DE DISCO	6.412,85	872,87							457,81	5.997,79	457,81	6.412,85	415,06		-457,81
101	01	99	EQUIPAMENTO INFORMÁTICO , HARDWARE , Outro equipamento informatico	5.093,46	130,25							55,50	5.018,71	55,50	5.093,46	74,75		-55,50
101	02	02	EQUIPAMENTO INFORMÁTICO , SOFTWARE , SISTEMAS OPERATIVOS	66.422,03									66.422,03		66.422,03			
101	02	03	EQUIPAMENTO INFORMÁTICO , SOFTWARE , SOFTWARE DE APLICAÇÃO	141.491,39	13.402,63							13.402,63	141.491,39	13.402,63	141.491,39			-13.402,63
101	02	99	EQUIPAMENTO INFORMÁTICO , SOFTWARE , OUTROS SOFTWARES	183.376,37	922,50							922,50	183.376,37	922,50	183.376,37			-922,50
102	01	01	EQUIPAMENTO DE TELECOMUNICACOES , EQUIP.TELECOM. E SISTEMAS INTERCOM. DE DIF. SONORA , CENTRAL TELEFONICA (PPCA)	399,04									399,04		399,04			
102	01	12	EQUIPAMENTO DE TELECOMUNICACOES , EQUIP.TELECOM. E SISTEMAS INTERCOM. DE DIF. SONORA , TELECOPIADORES (fax)	237,92									237,92		237,92			
102	01	13	EQUIPAMENTO DE TELECOMUNICACOES , EQUIP.TELECOM. E SISTEMAS INTERCOM. DE DIF. SONORA , TELEFONES	2.033,84	864,60							167,40	1.336,64	167,40	2.033,84	697,20		-167,40
102	01	14	EQUIPAMENTO DE TELECOMUNICACOES , EQUIP.TELECOM. E SISTEMAS INTERCOM. DE DIF. SONORA , TELEMOVEIS	1.099,57	549,83							274,91	824,65	274,91	1.099,57	274,92		-274,91
102	01	20	EQUIPAMENTO DE TELECOMUNICACOES , EQUIP.TELECOM. E SISTEMAS INTERCOM. DE DIF. SONORA , TORRE DE COMUNICAÇÕES E ANTENAS	8.250,53	4.206,91							970,07	5.013,69	970,07	8.250,53	3.236,84		-970,07
102	01	99	EQUIPAMENTO DE TELECOMUNICACOES , EQUIP.TELECOM. E SISTEMAS INTERCOM. DE DIF. SONORA , Outro material, aparelhos, utens. e instal. de uso especifio	106.987,07	43.462,37							13.438,03	76.962,73	13.438,03	106.987,07	30.024,34		-13.438,03
Total				833.736,63	174.838,91	52.288,62			52.288,62			75.351,29	734.249,91	75.351,29	886.025,25	151.776,24	52.288,62	-23.062,67

ENTIDADE

MUN. ALANDROAL

Data de Emissão : 2022/04/11

MAPA SÍNTESE DOS BENS INVENTARIADOS

CONTA IMOBILIZADO : 43.3.1 - Equipamento informático e de telecomunicações

Ano : 2021

Pagina: 13

Classificador Geral				Patrimonio inicial		Acrescimos Patrimoniais				Diminuições Patrimoniais					Patrimonio Final		Variação Patrimonial	
Cl.	Tipo	Bem	Designacao	Bruto	Liquido	Aquisições	Reavaliações e outras alterações	Grandes reparações ou beneficiações	Total	Abates	Desvalorizações	Amortizações			Bruto	Liquido	Bruta	Liquida
												Do exercicio	Acumuladas	Total				
(1)			(2)	(3)	(4)	(5)	(6)	(7)	(8=5+6+7)	(9)	(10)	(11)	(12)	(13=9+10+11)	(14=3+8-9-10)	(15=14-12)	(16=14-3)	(17=15-4)
107	01	99	EQUIPAMENTO DE CONFORTO, HIGIENE E DE UTILIZACAO COMUM , MOBILIÁRIO E EQUIPAMENTO COMUM(EXCLUI MIBILIÁRIO DE ESCRI.) , OUTRO MOBILIÁRIO E EQUIPAMENTO	183,02	68,58							22,80	137,30	22,96	183,02	45,72		-22,86
Total				833.919,65	174.907,49	52.288,62			52.288,62			75.374,15	734.386,31	75.374,15	886.208,27	151.821,98	52.288,62	-23.085,53

ENTIDADE

MUN. ALANDROAL

Data de Emissão : 2022/04/11

MAPA SÍNTESE DOS BENS INVENTARIADOS

CONTA IMOBILIZADO : 43.3.2 - Equipamento para investigação e formação, de medida e de uti

Ano : 2021

Pagina: 13

Classificador Geral				Patrimonio inicial		Acrescimos Patrimoniais				Diminuições Patrimoniais					Patrimonio Final		Variação Patrimonial	
Cl.	Tipo	Bem	Designacao	Bruto	Liquido	Aquisições	Reavaliações e outras alterações	Grandes reparações ou beneficiações	Total	Abates	Desvalorizações	Amortizações			Bruto	Liquido	Bruta	Liquida
												Do exercicio	Acumuladas	Total				
(1)			(2)	(3)	(4)	(5)	(6)	(7)	(8=5+6+7)	(9)	(10)	(11)	(12)	(13=9+10+11)	(14=3+8-9-10)	(15=14-12)	(16=14-3)	(17=15-4)
			, ,	6.440,52	5.939,38	393,60			393,60			1.305,92	1.807,06	1.305,92	6.834,12	5.027,06	393,60	-912,32
101	01	99	EQUIPAMENTO INFORMÁTICO , HARDWARE , Outro equipamento informatico	1.287,81	643,89							321,99	965,91	321,99	1.287,81	321,90		-321,99
104	01	99	EQUIPAMENTO PARA INVESTIGACAO, DE MEDIDA E DE UTILIZACAO TEC , EQUIP.MATERIAL DE LABORATORIO , Outro equipamento e material de laboratorio	168,22									168,22		168,22			
104	06	03	EQUIPAMENTO PARA INVESTIGACAO, DE MEDIDA E DE UTILIZACAO TEC , INSTRUMENTOS OPTICOS E EQUIPAMENTO FOTOGRAFICO E CINEMATOGRA , BINÓCULOS	228,16									228,16		228,16			
104	06	18	EQUIPAMENTO PARA INVESTIGACAO, DE MEDIDA E DE UTILIZACAO TEC , INSTRUMENTOS OPTICOS E EQUIPAMENTO FOTOGRAFICO E CINEMATOGRA , MÁQUINAS DE FILMAR	1.614,93									1.614,93		1.614,93			
104	06	19	EQUIPAMENTO PARA INVESTIGACAO, DE MEDIDA E DE UTILIZACAO TEC , INSTRUMENTOS OPTICOS E EQUIPAMENTO FOTOGRAFICO E CINEMATOGRA , MÁQUINAS FOTOGRÁFICOS	2.103,24									2.103,24		2.103,24			
104	06	27	EQUIPAMENTO PARA INVESTIGACAO, DE MEDIDA E DE UTILIZACAO TEC , INSTRUMENTOS OPTICOS E EQUIPAMENTO FOTOGRAFICO E CINEMATOGRA , TRIPÉS	197,63									197,63		197,63			
104	07	07	EQUIPAMENTO PARA INVESTIGACAO, DE MEDIDA E DE UTILIZACAO TEC , EQUIPAMENTO DE DESENHO, TOPOGRAFIA E CARTOGRAFIA , COFRES PARA ARQUIVO DE MAPAS	1.874,64									1.874,64		1.874,64			
104	07	14	EQUIPAMENTO PARA INVESTIGACAO, DE MEDIDA E DE UTILIZACAO TEC , EQUIPAMENTO DE DESENHO, TOPOGRAFIA E CARTOGRAFIA , ESTIRADORES															
Total				13.915,15	6.583,27	393,60			393,60			1.627,91	8.959,79	1.627,91	14.308,75	5.348,96	393,60	-1.234,31

ENTIDADE

MUN. ALANDROAL

MAPA SÍNTESE DOS BENS INVENTARIADOS

Ano : 2021

Pagina: 14

Data de Emissão : 2022/04/11

CONTA IMOBILIZADO : 43.3.2 - Equipamento para investigação e formação, de medida e de uti

Classificador Geral				Patrimonio inicial		Acrescimos Patrimoniais				Diminuições Patrimoniais					Patrimonio Final		Variação Patrimonial	
Cl.	Tipo	Bem	Designacao			Aquisições	Reavaliações e outras alterações	Grandes reparações ou beneficiações	Total	Abates	Desvalorizações	Amortizações			Bruto	Liquido	Bruta	Liquida
				Bruto	Liquido							Do exercicio	Acumuladas	Total				
(1)			(2)	(3)	(4)	(5)	(6)	(7)	(8=5+6+7)	(9)	(10)	(11)	(12)	(13=9+10+11)	(14=3+8-9-10)	(15=14-12)	(16=14-3)	(17=15-4)
104	07	16	EQUIPAMENTO PARA INVESTIGACAO, DE MEDIDA E DE UTILIZACAO TEC , EQUIMENTO DE DESENHO, TOPOGRAFIA E CARTOGRAFIA , INSTRUMENTOS PARA LEVANTAMENTO TOPOGRÁFICO	42.411,05	16.359,03							4.089,72	30.141,74	4.089,72	42.411,05	12.269,31		-4.089,72
104	07	99	EQUIPAMENTO PARA INVESTIGACAO, DE MEDIDA E DE UTILIZACAO TEC , EQUIMENTO DE DESENHO, TOPOGRAFIA E CARTOGRAFIA , OUTROS INSTRUMENTOS E MATERIAL DE USO ESPECIFICO	12.120,05									12.120,05		12.120,05			
104	08	06	EQUIPAMENTO PARA INVESTIGACAO, DE MEDIDA E DE UTILIZACAO TEC , INSTRUMENTOS PARA MEDIDA DO TEMPO , RELÓGIOS	5.054,36	40,08							13,75	5.028,03	13,75	5.054,36	26,33		-13,75
104	08	99	EQUIPAMENTO PARA INVESTIGACAO, DE MEDIDA E DE UTILIZACAO TEC , INSTRUMENTOS PARA MEDIDA DO TEMPO , OUTROS INSTRUMENTOS DE USO ESPECÍFICO	23.810,43									23.810,43		23.810,43			
104	09	01	EQUIPAMENTO PARA INVESTIGACAO, DE MEDIDA E DE UTILIZACAO TEC , INSTRUMENTOS DE PESAGEM , BALANÇAS	9.086,63	1.092,68							255,32	8.249,27	255,32	9.086,63	837,36		-255,32
Total				106.397,67	24.075,06	393,60			393,60			5.986,70	88.309,31	5.986,70	106.791,27	18.481,96	393,60	-5.593,10

ENTIDADE

MUN. ALANDROAL

MAPA SÍNTESE DOS BENS INVENTARIADOS

Ano : 2021

Pagina: 14

Data de Emissão : 2022/04/11

CONTA IMOBILIZADO : 43.3.3 - Equipamento e material especifico dos serviços de saúde

Classificador Geral				Patrimonio inicial		Acrescimos Patrimoniais				Diminuições Patrimoniais					Patrimonio Final		Variação Patrimonial	
Cl.	Tipo	Bem	Designacao			Aquisições	Reavaliações e outras alterações	Grandes reparações ou beneficiações	Total	Abates	Desvalorizações	Amortizações			Bruto	Liquido	Bruta	Liquida
				Bruto	Liquido							Do exercicio	Acumuladas	Total				
(1)			(2)	(3)	(4)	(5)	(6)	(7)	(8=5+6+7)	(9)	(10)	(11)	(12)	(13=9+10+11)	(14=3+8-9-10)	(15=14-12)	(16=14-3)	(17=15-4)
			, ,	1.046,00	1.035,10	74,40			74,40			140,72	151,62	140,72	1.120,40	968,78	74,40	-66,32
105	01	01	EQUIPAMENTO E MATERIAL PARA SERVICOS DE SAUDE , EQUIPAMENTOS E APARELHOS MÉDICO-CIRUGICOS , INSTRUMENTAÇÃO MÉDICO-CIRUGICA	10.655,18	7.610,81							1.522,20	4.566,57	1.522,20	10.655,18	6.088,61		-1.522,20
105	03	06	EQUIPAMENTO E MATERIAL PARA SERVICOS DE SAUDE , EQUIPAMENTO NÃO ESPECÍFICO DE LABORATÓRIO , MÁQUINAS DE LAVAR VIDRARIA	528,70									528,70		528,70			
105	04	06	EQUIPAMENTO E MATERIAL PARA SERVICOS DE SAUDE , MOBILIARIO HOSPITALAR , MARQUESAS	620,71									620,71		620,71			
105	05	99	EQUIPAMENTO E MATERIAL PARA SERVICOS DE SAUDE , DESINFECÇÃO, ESTERELIZAÇÃO E INCINERAÇÃO , OUTRO EQUIPAMENTO DE USO ESPECIFICO	5.280,78									5.280,78		5.280,78			
Total				18.131,37	8.645,91	74,40			74,40			1.662,92	11.148,38	1.662,92	18.205,77	7.057,39	74,40	-1.588,52

0312

ENTIDADE

MUN. ALANDROAL

Data de Emissão : 2022/04/11

MAPA SÍNTESE DOS BENS INVENTARIADOS

CONTA IMOBILIZADO : 43.3.3 - Equipamento e material específico dos serviços de saúde

Ano : 2021

Pagina: 15

Classificador Geral				Patrimonio inicial		Acrescimos Patrimoniais				Diminuições Patrimoniais					Patrimonio Final		Variação Patrimonial	
Cl.	Tipo	Bem	Designacao	Bruto	Liquido	Aquisições	Reavaliações e outras alterações	Grandes reparações ou beneficiações	Total	Abates	Desvalorizações	Amortizações do exercicio	Amortizações Acumuladas	Amortizações Total	Bruto	Liquido	Bruta	Liquida
(1)			(2)	(3)	(4)	(5)	(6)	(7)	(8=5+6+7)	(9)	(10)	(11)	(12)	(13=9+10+11)	(14=3+8-9-10)	(15=14-12)	(16=14-3)	(17=15-4)
105	08	99	EQUIPAMENTO E MATERIAL PARA SERVICOS DE SAUDE , OUTROS EQUIPAMENTOS BÁSICOS E OUTRAS MÁQUINAS E INSTALAÇÕES , OUTROS	209,26									209,26		209,26			
Total				18.340,63	8.645,91	74,40			74,40			1.662,92	11.357,64	1.662,92	18.415,03	7.057,39	74,40	-1.588,51

ENTIDADE

MUN. ALANDROAL

Data de Emissão : 2022/04/11

MAPA SÍNTESE DOS BENS INVENTARIADOS

CONTA IMOBILIZADO : 43.3.4 - Equipamento e material recreativo, desportivo, de educação e

Ano : 2021

Pagina: 15

Classificador Geral				Patrimonio inicial		Acrescimos Patrimoniais				Diminuições Patrimoniais					Patrimonio Final		Variação Patrimonial	
Cl.	Tipo	Bem	Designacao	Bruto	Liquido	Aquisições	Reavaliações e outras alterações	Grandes reparações ou beneficiações	Total	Abates	Desvalorizações	Amortizações do exercicio	Amortizações Acumuladas	Amortizações Total	Bruto	Liquido	Bruta	Liquida
(1)			(2)	(3)	(4)	(5)	(6)	(7)	(8=5+6+7)	(9)	(10)	(11)	(12)	(13=9+10+11)	(14=3+8-9-10)	(15=14-12)	(16=14-3)	(17=15-4)
102	01	17	EQUIPAMENTO DE TELECOMUNICACOES , EQUIP.TELECOM. E SISTEMAS INTERCOM. DE DIF. SONORA , TERMINAL DE RÁDIO PORTÁTIL	22.701,95 1.272,60	22.155,42	98.608,23			98.608,23			6.184,01	6.730,54 1.272,60	6.184,01	121.310,18 1.272,60	114.579,64	98.608,23	92.424,22
103	01	05	EQUIPAMENTO E MATERIAL DE ESCRITORIO E DE REPROGRAFIA , MOBILIARIO , Cadeiras															
105	04	02	EQUIPAMENTO E MATERIAL PARA SERVICOS DE SAUDE , MOBILIARIO HOSPITALAR , BANCOS P' CONSULTA	243,33									243,33		243,33			
106	01	01	EQUIPAMENTO E MATERIAL RECREATIVO, DESPORTIVO,EDUCACAO,CULTU , EQUIPAMENTO RECREATIVO, EDUCAÇÃO FÍSICA E DESPORTO,MOBILIAR. , APARELHOS DE REMAR	1.996,00	499,02							249,48	1.746,46	249,48	1.996,00	249,54		-249,48
106	01	02	EQUIPAMENTO E MATERIAL RECREATIVO, DESPORTIVO,EDUCACAO,CULTU , EQUIPAMENTO RECREATIVO, EDUCAÇÃO FÍSICA E DESPORTO,MOBILIAR. , APARELHOS PARA EXERCÍCIOS (GINÁSTICA)	60.238,79	33.377,75							7.529,79	34.390,83	7.529,79	60.238,79	25.847,96		-7.529,79
106	01	03	EQUIPAMENTO E MATERIAL RECREATIVO, DESPORTIVO,EDUCACAO,CULTU , EQUIPAMENTO RECREATIVO, EDUCAÇÃO FÍSICA E DESPORTO,MOBILIAR. , ARMÁRIOS	198,72									198,72		198,72			
106	01	04	EQUIPAMENTO E MATERIAL RECREATIVO, DESPORTIVO,EDUCACAO,CULTU , EQUIPAMENTO RECREATIVO, EDUCAÇÃO FÍSICA E DESPORTO,MOBILIAR. , BALIZAS	24.843,12	3.369,74							2.806,09	24.279,47	2.806,09	24.843,12	563,65		-2.806,09
106	01	05	EQUIPAMENTO E MATERIAL RECREATIVO, DESPORTIVO,EDUCACAO,CULTU , EQUIPAMENTO RECREATIVO, EDUCAÇÃO FÍSICA E DESPORTO,MOBILIAR. , BANCOS SUECOS	2.214,00	830,28							276,72	1.660,44	276,72	2.214,00	553,56		-276,72
Total				113.708,51	60.232,21	98.608,23			98.608,23			17.046,09	70.522,39	17.046,09	212.316,74	141.794,39	98.608,23	81.562,14

ENTIDADE

MUN. ALANDROAL

MAPA SÍNTESE DOS BENS INVENTARIADOS

Ano : 2021

Pagina: 16

Data de Emissão : 2022/04/11

CONTA IMOBILIZADO : 43.3.4 - Equipamento e material recreativo, desportivo, de educação e

Classificador Geral				Patrimonio inicial		Acrescimos Patrimoniais				Diminuições Patrimoniais					Patrimonio Final		Variação Patrimonial	
Cl.	Tipo	Bem	Designacao	Bruto	Liquido	Aquisições	Reavaliações e outras alterações	Grandes reparações ou beneficiações	Total	Abates	Desvalorizações	Amortizações do exercicio	Amortizações Acumuladas	Amortizações Total	Bruto	Liquido	Bruta	Liquida
(1)			(2)	(3)	(4)	(5)	(6)	(7)	(8=5+6+7)	(9)	(10)	(11)	(12)	(13=9+10+11)	(14=3+8-9-10)	(15=14-12)	(16=14-3)	(17=15-4)
106	01	09	EQUIPAMENTO E MATERIAL RECREATIVO, DESPORTIVO,EDUCACAO,CULTU , EQUIPAMENTO RECREATIVO, EDUCAÇÃO FÍSICA E DESPORTO,MOBILIAR. , CAMAS DE PESCA															
106	01	11	EQUIPAMENTO E MATERIAL RECREATIVO, DESPORTIVO,EDUCACAO,CULTU , EQUIPAMENTO RECREATIVO, EDUCAÇÃO FÍSICA E DESPORTO,MOBILIAR. , ESCADA	930,28	465,28							116,16	581,16	116,16	930,28	349,12		-116,16
106	01	15	EQUIPAMENTO E MATERIAL RECREATIVO, DESPORTIVO,EDUCACAO,CULTU , EQUIPAMENTO RECREATIVO, EDUCAÇÃO FÍSICA E DESPORTO,MOBILIAR. , MÓVEIS PARA GINSIOS E PISCINAS	13.733,17	6.753,65							1.604,52	8.584,04	1.604,52	13.733,17	5.149,13		-1.604,52
106	01	18	EQUIPAMENTO E MATERIAL RECREATIVO, DESPORTIVO,EDUCACAO,CULTU , EQUIPAMENTO RECREATIVO, EDUCAÇÃO FÍSICA E DESPORTO,MOBILIAR. , REDES															
106	01	21	EQUIPAMENTO E MATERIAL RECREATIVO, DESPORTIVO,EDUCACAO,CULTU , EQUIPAMENTO RECREATIVO, EDUCAÇÃO FÍSICA E DESPORTO,MOBILIAR. , TAPETES DE GINÁSTICA	1.467,70	880,64							293,52	880,58	293,52	1.467,70	587,12		-293,52
106	01	99	EQUIPAMENTO E MATERIAL RECREATIVO, DESPORTIVO,EDUCACAO,CULTU , EQUIPAMENTO RECREATIVO, EDUCAÇÃO FÍSICA E DESPORTO,MOBILIAR. , OUTRO EQUIPAMENTO ESPECÍFICO	239.009,39	76.885,25							17.525,11	175.849,25	17.525,11	239.009,39	59.160,14		-17.525,11
106	02	02	EQUIPAMENTO E MATERIAL RECREATIVO, DESPORTIVO,EDUCACAO,CULTU , EQUIPAMENTO E DISPOSITIVOS AUXILIARES DE INSTRUÇÃO ESCOLAR , ARDOSEAS	5.711,26									5.711,26		5.711,26			
106	02	03	EQUIPAMENTO E MATERIAL RECREATIVO, DESPORTIVO,EDUCACAO,CULTU , EQUIPAMENTO E DISPOSITIVOS AUXILIARES DE INSTRUÇÃO ESCOLAR , CAIXAS DE SÓLIDOS GEOMÉTRICOS															
106	02	06	EQUIPAMENTO E MATERIAL RECREATIVO, DESPORTIVO,EDUCACAO,CULTU , EQUIPAMENTO E DISPOSITIVOS AUXILIARES DE INSTRUÇÃO ESCOLAR , CARTEIRAS ESCOLARES	2.103,91	395,43							100,80	1.809,28	100,80	2.103,91	294,63		-100,80
106	02	10	EQUIPAMENTO E MATERIAL RECREATIVO, DESPORTIVO,EDUCACAO,CULTU , EQUIPAMENTO E DISPOSITIVOS AUXILIARES DE INSTRUÇÃO ESCOLAR , JOGOS DIDÁCTICOS	1.819,21	407,44							203,73	1.615,50	203,73	1.819,21	203,71		-203,73
106	02	13	EQUIPAMENTO E MATERIAL RECREATIVO, DESPORTIVO,EDUCACAO,CULTU , EQUIPAMENTO E DISPOSITIVOS AUXILIARES DE INSTRUÇÃO ESCOLAR , MODELOS DIVERSOS	4.991,44	30,27							4,36	4.965,53	4,36	4.991,44	25,91		-4,36
106	02	15	EQUIPAMENTO E MATERIAL RECREATIVO, DESPORTIVO,EDUCACAO,CULTU , EQUIPAMENTO E DISPOSITIVOS AUXILIARES DE INSTRUÇÃO ESCOLAR , QUADROS ESCOLARES	2.028,18									2.028,18		2.028,18			
Total				385.503,05	145.850,17	98.608,23			98.608,23			36.894,29	276.547,17	36.894,29	484.111,28	207.564,11	98.608,23	61.713,94

ENTIDADE

MUN. ALANDROAL

MAPA SÍNTESE DOS BENS INVENTARIADOS

Ano : 2021

Pagina: 17

Data de Emissão : 2022/04/11

CONTA IMOBILIZADO : 43.3.4 - Equipamento e material recreativo, desportivo, de educação e

Classificador Geral				Patrimonio inicial		Acrescimos Patrimoniais				Diminuições Patrimoniais					Patrimonio Final		Variação Patrimonial	
Cl.	Tipo	Bem	Designacao	Bruto	Liquido	Aquisições	Reavaliações e outras alterações	Grandes reparações ou beneficiações	Total	Abates	Desvalorizações	Amortizações do exercicio	Amortizações Acumuladas	Amortizações Total	Bruto	Liquido	Bruta	Liquida
(1)			(2)	(3)	(4)	(5)	(6)	(7)	(8=5+6+7)	(9)	(10)	(11)	(12)	(13=9+10+11)	(14=3+8-9-10)	(15=14-12)	(16=14-3)	(17=15-4)
106	02	16	EQUIPAMENTO E MATERIAL RECREATIVO, DESPORTIVO,EDUCACAO,CULTU , EQUIPAMENTO E DISPOSITIVOS AUXILIARES DE INSTRUÇÃO ESCOLAR , QUADROS EXPOSITORES DE MAPAS	8.413,00	150,50							38,40	8.300,90	38,40	8.413,00	112,10		-38,40
106	02	17	EQUIPAMENTO E MATERIAL RECREATIVO, DESPORTIVO,EDUCACAO,CULTU , EQUIPAMENTO E DISPOSITIVOS AUXILIARES DE INSTRUÇÃO ESCOLAR , QUADROS MAGNÉTICOS	327,43									327,43		327,43			
106	02	99	EQUIPAMENTO E MATERIAL RECREATIVO, DESPORTIVO,EDUCACAO,CULTU , EQUIPAMENTO E DISPOSITIVOS AUXILIARES DE INSTRUÇÃO ESCOLAR , OUTRO EQUIPAMENTO E UTENSÍLIOS DE USO ESPECÍFICO	25.720,36	1.048,95							344,70	25.016,11	344,70	25.720,36	704,25		-344,70
106	03	01	EQUIPAMENTO E MATERIAL RECREATIVO, DESPORTIVO,EDUCACAO,CULTU , EQUIPAMENTO E MATERIAL AUDIO-VISUAL , AMPLIFICADORES	4.125,35									4.125,35		4.125,35			
106	03	02	EQUIPAMENTO E MATERIAL RECREATIVO, DESPORTIVO,EDUCACAO,CULTU , EQUIPAMENTO E MATERIAL AUDIO-VISUAL , AUTO-RADIOS	566,03									566,03		566,03			
106	03	03	EQUIPAMENTO E MATERIAL RECREATIVO, DESPORTIVO,EDUCACAO,CULTU , EQUIPAMENTO E MATERIAL AUDIO-VISUAL , COLUNAS PARA REPRODUÇÃO DE SOM	193.070,86	1.405,89							383,40	192.048,37	383,40	193.070,86	1.022,49		-383,40
106	03	05	EQUIPAMENTO E MATERIAL RECREATIVO, DESPORTIVO,EDUCACAO,CULTU , EQUIPAMENTO E MATERIAL AUDIO-VISUAL , COMPAC-DISC	340,19									340,19		340,19			
106	03	10	EQUIPAMENTO E MATERIAL RECREATIVO, DESPORTIVO,EDUCACAO,CULTU , EQUIPAMENTO E MATERIAL AUDIO-VISUAL , GRAVADORES	541,02									541,02		541,02			
106	03	11	EQUIPAMENTO E MATERIAL RECREATIVO, DESPORTIVO,EDUCACAO,CULTU , EQUIPAMENTO E MATERIAL AUDIO-VISUAL , GRAVADORES/REPRODUTORES	3.473,69	22,54							22,54	3.473,69	22,54	3.473,69			-22,54
106	03	12	EQUIPAMENTO E MATERIAL RECREATIVO, DESPORTIVO,EDUCACAO,CULTU , EQUIPAMENTO E MATERIAL AUDIO-VISUAL , MISTURADORES	1.055,41	111,61							37,20	981,00	37,20	1.055,41	74,41		-37,20
106	03	13	EQUIPAMENTO E MATERIAL RECREATIVO, DESPORTIVO,EDUCACAO,CULTU , EQUIPAMENTO E MATERIAL AUDIO-VISUAL , MONITORES	1.394,18									1.394,18		1.394,18			
106	03	14	EQUIPAMENTO E MATERIAL RECREATIVO, DESPORTIVO,EDUCACAO,CULTU , EQUIPAMENTO E MATERIAL AUDIO-VISUAL , PROJECTORES DIVERSOS	90.442,30									90.442,30		90.442,30			
106	03	15	EQUIPAMENTO E MATERIAL RECREATIVO, DESPORTIVO,EDUCACAO,CULTU , EQUIPAMENTO E MATERIAL AUDIO-VISUAL , RÁDIOS	59,99	34,99							12,00	37,00	12,00	59,99	22,99		-12,00
106	03	16	EQUIPAMENTO E MATERIAL RECREATIVO, DESPORTIVO,EDUCACAO,CULTU , EQUIPAMENTO E MATERIAL AUDIO-VISUAL , RETROPROJECTORES	1.015,37	28,18							9,67	996,86	9,67	1.015,37	18,51		-9,67
106	03	17	EQUIPAMENTO E MATERIAL RECREATIVO, DESPORTIVO,EDUCACAO,CULTU , EQUIPAMENTO E MATERIAL AUDIO-VISUAL , SISTEMAS DE VIDÉOCASSETES	1.354,19									1.354,19		1.354,19			
			Total	717.402,42	148.652,83	98.608,23			98.608,23			37.742,20	606.491,79	37.742,20	816.010,65	209.518,86	98.608,23	60.866,63

ENTIDADE

MUN. ALANDROAL

MAPA SÍNTESE DOS BENS INVENTARIADOS

Ano : 2021

Pagina: 19

Data de Emissão : 2022/04/11

CONTA IMOBILIZADO : 43.3.4 - Equipamento e material recreativo, desportivo, de educação e

Classificador Geral				Patrimonio inicial		Acrescimos Patrimoniais				Diminuições Patrimoniais					Patrimonio Final		Variação Patrimonial	
Cl.	Tipo	Bem	Designacao	Bruto	Liquido	Aquisições	Reavaliações e outras alterações	Grandes reparações ou beneficiações	Total	Abates	Desvalorizações	Amortizações do exercicio	Amortizações Acumuladas	Amortizações Total	Bruto	Liquido	Bruta	Liquida
(1)			(2)	(3)	(4)	(5)	(6)	(7)	(8=5+6+7)	(9)	(10)	(11)	(12)	(13=9+10+11)	(14=3+8-9-10)	(15=14-12)	(16=14-3)	(17=15-4)
106	03	18	EQUIPAMENTO E MATERIAL RECREATIVO, DESPORTIVO,EDUCACAO,CULTU , EQUIPAMENTO E MATERIAL AUDIO-VISUAL , TELEVISORES	9.546,63	1.134,74							423,11	8.835,00	423,11	9.546,63	711,63		-423,11
106	03	99	EQUIPAMENTO E MATERIAL RECREATIVO, DESPORTIVO,EDUCACAO,CULTU , EQUIPAMENTO E MATERIAL AUDIO-VISUAL , OUTROS	73.848,14	1.581,04							545,59	72.812,69	545,59	73.848,14	1.035,45		-545,59
106	04	01	EQUIPAMENTO E MATERIAL RECREATIVO, DESPORTIVO,EDUCACAO,CULTU , INSTRUMENTOS MUSICAIS, INCLUINDOEQUIPAMENTO DE ORQUESTRA , ACORDEÕES	20,55	12,63							2,53	10,45	2,53	20,55	10,10		-2,53
106	04	03	EQUIPAMENTO E MATERIAL RECREATIVO, DESPORTIVO,EDUCACAO,CULTU , INSTRUMENTOS MUSICAIS, INCLUINDOEQUIPAMENTO DE ORQUESTRA , ALAÚDES	39,84	24,48							4,98	20,34	4,98	39,84	19,50		-4,98
106	04	04	EQUIPAMENTO E MATERIAL RECREATIVO, DESPORTIVO,EDUCACAO,CULTU , INSTRUMENTOS MUSICAIS, INCLUINDOEQUIPAMENTO DE ORQUESTRA , AMPLIFICADORES	409,06	253,74							58,44	213,76	58,44	409,06	195,30		-58,44
106	04	10	EQUIPAMENTO E MATERIAL RECREATIVO, DESPORTIVO,EDUCACAO,CULTU , INSTRUMENTOS MUSICAIS, INCLUINDOEQUIPAMENTO DE ORQUESTRA , BOMBOS	816,68	579,32							101,77	339,13	101,77	816,68	477,55		-101,77
106	04	11	EQUIPAMENTO E MATERIAL RECREATIVO, DESPORTIVO,EDUCACAO,CULTU , INSTRUMENTOS MUSICAIS, INCLUINDOEQUIPAMENTO DE ORQUESTRA , CAIXAS DIVERSAS	498,99	374,23							62,40	187,16	62,40	498,99	311,83		-62,40
106	04	13	EQUIPAMENTO E MATERIAL RECREATIVO, DESPORTIVO,EDUCACAO,CULTU , INSTRUMENTOS MUSICAIS, INCLUINDOEQUIPAMENTO DE ORQUESTRA , CAVAQUINHOS	1.091,68	635,64							136,64	592,68	136,64	1.091,68	493,00		-136,64
106	04	32	EQUIPAMENTO E MATERIAL RECREATIVO, DESPORTIVO,EDUCACAO,CULTU , INSTRUMENTOS MUSICAIS, INCLUINDOEQUIPAMENTO DE ORQUESTRA , GUITARRAS	146,70	102,65							18,36	62,41	18,36	146,70	84,29		-18,36
106	04	52	EQUIPAMENTO E MATERIAL RECREATIVO, DESPORTIVO,EDUCACAO,CULTU , INSTRUMENTOS MUSICAIS, INCLUINDOEQUIPAMENTO DE ORQUESTRA , TIMBALES	561,40	421,16							70,08	210,32	70,08	561,40	351,08		-70,08
106	04	59	EQUIPAMENTO E MATERIAL RECREATIVO, DESPORTIVO,EDUCACAO,CULTU , INSTRUMENTOS MUSICAIS, INCLUINDOEQUIPAMENTO DE ORQUESTRA , VIOLAS	121,13	60,59							15,12	75,68	15,12	121,13	45,47		-15,12
106	04	62	EQUIPAMENTO E MATERIAL RECREATIVO, DESPORTIVO,EDUCACAO,CULTU , INSTRUMENTOS MUSICAIS, INCLUINDOEQUIPAMENTO DE ORQUESTRA , XILOFONES															
106	04	99	EQUIPAMENTO E MATERIAL RECREATIVO, DESPORTIVO,EDUCACAO,CULTU , INSTRUMENTOS MUSICAIS, INCLUINDOEQUIPAMENTO DE ORQUESTRA , OUTROS INSTRUMENTOS E APARELHOS MUSICAIS	1.596,78	185,34							74,67	1.486,11	74,67	1.596,78	110,67		-74,67
Total				806.100,00	154.018,39	98.608,23			98.608,23			39.255,89	691.337,50	39.255,89	904.708,23	213.370,73	98.608,23	59.352,34

ENTIDADE

MUN. ALANDROAL

MAPA SÍNTESE DOS BENS INVENTARIADOS

Ano : 2021

Pagina: 19

Data de Emissão : 2022/04/11

CONTA IMOBILIZADO : 43.3.4 - Equipamento e material recreativo, desportivo, de educação e

Classificador Geral				Patrimonio inicial		Acrescimos Patrimoniais				Diminuições Patrimoniais					Patrimonio Final		Variação Patrimonial	
Cl.	Tipo	Ben	Designacao	Bruto	Liquido	Aquisições	Reavaliações e outras alterações	Grandes reparações ou beneficiações	Total	Abates	Desvalorizações	Amortizações do exercicio	Amortizações Acumuladas	Amortizações Total	Bruto	Liquido	Bruta	Liquida
(1)			(2)	(3)	(4)	(5)	(6)	(7)	(8=5+6+7)	(9)	(10)	(11)	(12)	(13=9+10+11)	(14=3+8-9-10)	(15=14-12)	(16=14-3)	(17=15-4)
106	05	01	EQUIPAMENTO E MATERIAL RECREATIVO, DESPORTIVO,EDUCACAO,CULTU , LIVROS, PUBLICAÇÕES 3 DOCUMENTOS , CARTAS FOTOGRÁFICAS	1.441,92	1.441,92										1.441,92	1.441,92		
106	05	02	EQUIPAMENTO E MATERIAL RECREATIVO, DESPORTIVO,EDUCACAO,CULTU , LIVROS, PUBLICAÇÕES 3 DOCUMENTOS , CARTAS TOPOGRÁFICAS	15.902,97	15.902,97										15.902,97	15.902,97		
106	05	03	EQUIPAMENTO E MATERIAL RECREATIVO, DESPORTIVO,EDUCACAO,CULTU , LIVROS, PUBLICAÇÕES 3 DOCUMENTOS , DOCUMENTOS COM VALOR HISTÓRICO	4.920,00	4.920,00										4.920,00	4.920,00		
106	05	04	EQUIPAMENTO E MATERIAL RECREATIVO, DESPORTIVO,EDUCACAO,CULTU , LIVROS, PUBLICAÇÕES 3 DOCUMENTOS , ENCICLOPÉDIAS	3.361,92	3.361,92										3.361,92	3.361,92		
106	05	99	EQUIPAMENTO E MATERIAL RECREATIVO, DESPORTIVO,EDUCACAO,CULTU , LIVROS, PUBLICAÇÕES 3 DOCUMENTOS , OUTRAS PUBLICAÇÕES E DOCUMENTOS	2.996,18	2.996,18										2.996,18	2.996,18		
107	01	99	EQUIPAMENTO DE CONFORTO, HIGIENE E DE UTILIZACAO COMUM , MOBILIÁRIO E EQUIPAMENTO COMUM(EXCLUI MOBILIÁRIO DE ESCRI.) , OUTRO MOBILIÁRIO E EQUIPAMENTO	7.035,89	2.140,26							879,43	5.775,86	879,43	7.035,89	1.260,83		-879,43
111	01	99	EQUIPAMENTO DE OFICINA, FERRAMENTAS E UTENSILIOS , MOBILIÁRIO DE OFICINA , OUTRO MOBILIÁRIO DE USO ESPECÍFICO	162,11									162,11		162,11			
117	01	99	ABASTECIMENTO PUBLICO E ÁGUAS RESIDUAIS , ABASTECIMENTO PÚBLICO E ÁGUAS RESIDUAIS , OUTRO EQUIPAMENTO DE USO ESPECÍFICO	4.716,68	2.947,95							589,56	2.358,29	589,56	4.716,68	2.358,39		-589,56
Total				846.637,67	187.729,59	98.608,23			98.608,23			40.724,88	699.632,96	40.724,88	945.245,90	245.612,94	98.608,23	57.883,35

ENTIDADE

MUN. ALANDROAL

MAPA SÍNTESE DOS BENS INVENTARIADOS

Ano : 2021

Pagina: 19

Data de Emissão : 2022/04/11

CONTA IMOBILIZADO : 43.3.5 - Equipamento e material para serviços de alimentação, roupari

Classificador Geral				Patrimonio inicial		Acrescimos Patrimoniais				Diminuições Patrimoniais					Patrimonio Final		Variação Patrimonial	
Cl.	Tipo	Ben	Designacao	Bruto	Liquido	Aquisições	Reavaliações e outras alterações	Grandes reparações ou beneficiações	Total	Abates	Desvalorizações	Amortizações do exercicio	Amortizações Acumuladas	Amortizações Total	Bruto	Liquido	Bruta	Liquida
(1)			(2)	(3)	(4)	(5)	(6)	(7)	(8=5+6+7)	(9)	(10)	(11)	(12)	(13=9+10+11)	(14=3+8-9-10)	(15=14-12)	(16=14-3)	(17=15-4)
105	06	03	EQUIPAMENTO E MATERIAL PARA SERVIÇOS DE SAÚDE , EQUIPAMENTO E MATERIAL PARA SERVIÇOS DE HOTELARIA , MÁQUINAS DE LAVAR LOIÇA	4.835,39 4.349,14	4.566,29	2.781,95			2.781,95			1.039,42	1.308,47 4.349,14	1.039,42	7.617,29 4.349,14	6.308,88	2.781,95	1.742,53
Total				9.184,48	4.566,29	2.781,95			2.781,95			1.039,42	5.657,61	1.039,42	11.966,43	6.308,88	2.781,95	1.742,53

ENTIDADE

MUN. ALANDROAL

MAPA SÍNTESE DOS BENS INVENTARIADOS

Ano : 2021

Pagina: 20

Data de Emissão : 2022/04/11

CONTA IMOBILIZADO : 43.3.5 - Equipamento e material para serviços de alimentação, roupari

Classificador Geral				Patrimonio inicial		Acrescimos Patrimoniais				Diminuições Patrimoniais					Patrimonio Final		Variação Patrimonial	
						Aquisições	Reavaliações e outras alterações	Grandes reparações ou beneficiações	Total	Abates	Desvalorizações	Amortizações						
Cl.	Tipo	Bem	Designacao	Bruto	Liquido							Do exercicio	Acumuladas	Total	Bruto	Liquido	Bruta	Liquida
(1)			(2)	(3)	(4)	(5)	(6)	(7)	(8=5+6+7)	(9)	(10)	(11)	(12)	(13=9+10+11)	(14=3+8-9-10)	(15=14-12)	(16=14-3)	(17=15-4)
105	06	06	EQUIPAMENTO E MATERIAL PARA SERVICOS DE SAUDE , EQUIPAMENTO E MATERIAL PARA SERVIÇOS DE HOTELARIA , MOBILIÁRIO DE SERVIÇO DE ALIMENTAÇÃO	2.064,64	476,24							112,92	1.701,32	112,92	2.064,64	363,32		-112,92
105	06	09	EQUIPAMENTO E MATERIAL PARA SERVICOS DE SAUDE , EQUIPAMENTO E MATERIAL PARA SERVIÇOS DE HOTELARIA , UTENSILIOS DE COZINHA	459,34									459,34		459,34			
105	06	18	EQUIPAMENTO E MATERIAL PARA SERVICOS DE SAUDE , EQUIPAMENTO E MATERIAL PARA SERVIÇOS DE HOTELARIA , REFRIGERADORES	2.329,30									2.329,30		2.329,30			
107	01	99	EQUIPAMENTO DE CONFORTO, HEGIENE E DE UTILIZACAO COMUM , MOBILIÁRIO E EQUIPAMENTO COMUM(EXCLUI MIBILIÁRIO DE ESCRI.) , OUTRO MOBILIÁRIO E EQUIPAMENTO	293,97	211,50							36,72	119,19	36,72	293,97	174,78		-36,72
107	06	02	EQUIPAMENTO DE CONFORTO, HEGIENE E DE UTILIZACAO COMUM , EQUIPAMENTO DE COZINHA , EQUIPAMENTO FRIGORÍFICO E DE REFRIGERAÇÃO	10.083,39	555,81							157,35	9.684,93	157,35	10.083,39	398,46		-157,35
107	06	03	EQUIPAMENTO DE CONFORTO, HEGIENE E DE UTILIZACAO COMUM , EQUIPAMENTO DE COZINHA , EQUIPAMENTO PARA PREPARAÇÃO E FORNECIMENTO DE ALIMENTOS	774,29	442,43							110,64	442,50	110,64	774,29	331,79		-110,64
107	06	04	EQUIPAMENTO DE CONFORTO, HEGIENE E DE UTILIZACAO COMUM , EQUIPAMENTO DE COZINHA , MÁQUINAS E APARELHOS DE COZINHA	31.322,33	2.047,22							813,21	30.088,32	813,21	31.322,33	1.234,01		-813,21
107	06	05	EQUIPAMENTO DE CONFORTO, HEGIENE E DE UTILIZACAO COMUM , EQUIPAMENTO DE COZINHA , MOBILIÁRIO DE COZINHA	26.719,84	1.261,49							532,15	25.990,50	532,15	26.719,84	729,34		-532,15
107	06	06	EQUIPAMENTO DE CONFORTO, HEGIENE E DE UTILIZACAO COMUM , EQUIPAMENTO DE COZINHA , TALHERES E UTENSÍLIOS DE COZINHA	7.042,02	610,65							294,18	6.725,55	294,18	7.042,02	316,47		-294,18
107	06	99	EQUIPAMENTO DE CONFORTO, HEGIENE E DE UTILIZACAO COMUM , EQUIPAMENTO DE COZINHA , OUTRO MATERIAL, APARELHOS E UTENSÍLIOS DE USO ESPECIFICO	12.545,45	4.058,60							823,38	9.310,23	823,38	12.545,45	3.235,22		-823,38
107	07	02	EQUIPAMENTO DE CONFORTO, HEGIENE E DE UTILIZACAO COMUM , EQUIPAMENTO DE TRATAMENTO DE ROUPA , MÁQUINAS DE COSTURA	149,99	21,42							21,42	149,99	21,42	149,99			-21,42
107	07	04	EQUIPAMENTO DE CONFORTO, HEGIENE E DE UTILIZACAO COMUM , EQUIPAMENTO DE TRATAMENTO DE ROUPA , MÁQUINAS DE LAVAR ROUPA	1.244,43	438,32							177,78	983,85	177,78	1.244,43	260,54		-177,78
107	08	01	EQUIPAMENTO DE CONFORTO, HEGIENE E DE UTILIZACAO COMUM , EQUIPAMENTO DE LIMPEZA , ASPIRADORES	5.367,92	498,02							462,57	5.332,47	462,57	5.367,92	35,45		-462,57
107	08	02	EQUIPAMENTO DE CONFORTO, HEGIENE E DE UTILIZACAO COMUM , EQUIPAMENTO DE LIMPEZA , BALDES	1.437,82									1.437,82		1.437,82			
			Total	111.019,21	15.187,99	2.781,95			2.781,95			4.581,74	100.412,96	4.581,74	113.801,16	13.388,20	2.781,95	-1.799,79

ENTIDADE

MUN. ALANDROAL

MAPA SÍNTESE DOS BENS INVENTARIADOS

Ano : 2021

Pagina: 21

Data de Emissão : 2022/04/11

CONTA IMOBILIZADO : 43.3.5 - Equipamento e material para serviços de alimentação, roupari

Classificador Geral				Patrimonio inicial		Acrescimos Patrimoniais				Diminuições Patrimoniais					Patrimonio Final		Variação Patrimonial	
Cl.	Tipo	Bem	Designacao	Bruto	Liquido	Aquisições	Reavaliações e outras alterações	Grandes reparações ou beneficiações	Total	Abates	Desvalorizações	Amortizações			Bruto	Liquido	Bruta	Liquida
												Do exercicio	Acumuladas	Total				
(1)			(2)	(3)	(4)	(5)	(6)	(7)	(8=5+6+7)	(9)	(10)	(11)	(12)	(13=9+10+11)	(14=3+8-9-10)	(15=14-12)	(16=14-3)	(17=15-4)
107	08	99	EQUIPAMENTO DE CONFORTO, HIGIENE E DE UTILIZACAO COMUM , EQUIPAMENTO DE LIMPEZA , OUTROS APARELHOS E UTENSÍLIOS DE USO ESPECÍFICO	887,98	203,76							101,88	786,10	101,88	887,98	101,88		-101,88
107	09	99	EQUIPAMENTO DE CONFORTO, HIGIENE E DE UTILIZACAO COMUM , EQUIPAMENTO SANITÁRIO , OUTRO MATERIAL DE USO ESPECIFICO	5.553,68	130,44							103,06	5.526,30	103,06	5.553,68	27,38		-103,06
Total				117.460,87	15.522,19	2.781,95			2.781,95			4.786,60	106.725,36	4.786,68	120.242,82	13.517,46	2.781,95	-2.004,73

ENTIDADE

MUN. ALANDROAL

MAPA SÍNTESE DOS BENS INVENTARIADOS

Ano : 2021

Pagina: 21

Data de Emissão : 2022/04/11

CONTA IMOBILIZADO : 43.3.6 - Equipamento para agricultura, pesca e jardinagem

Classificador Geral				Patrimonio inicial		Acrescimos Patrimoniais				Diminuições Patrimoniais					Patrimonio Final		Variação Patrimonial	
Cl.	Tipo	Bem	Designacao	Bruto	Liquido	Aquisições	Reavaliações e outras alterações	Grandes reparações ou beneficiações	Total	Abates	Desvalorizações	Amortizações			Bruto	Liquido	Bruta	Liquida
												Do exercicio	Acumuladas	Total				
(1)			(2)	(3)	(4)	(5)	(6)	(7)	(8=5+6+7)	(9)	(10)	(11)	(12)	(13=9+10+11)	(14=3+8-9-10)	(15=14-12)	(16=14-3)	(17=15-4)
109	01	06	EQUIPAMENTO PARA AGRICULTURA E JARDINAGEM , MÁQUINAS E EQUIPAMENTOS PARA PREPARAÇÃO DO SOLO E COLHEITAS , ENXADAS	6.265,15	5.544,59	3.608,46			3.608,46			1.420,87	2.141,43	1.420,87	9.873,61	7.732,18	3.608,46	2.187,59
109	01	99	EQUIPAMENTO PARA AGRICULTURA E JARDINAGEM , MÁQUINAS E EQUIPAMENTOS PARA PREPARAÇÃO DO SOLO E COLHEITAS , OUTRAS MÁQUINAS E EQUIPAMENTO DE USO ESPECÍFICO	25.315,20									25.315,20		25.315,20			
109	02	04	EQUIPAMENTO PARA AGRICULTURA E JARDINAGEM , EQUIPAMENTO PARA DEFESA CONTRA AS EPIZOOTIAS, DOENÇAS E FRIO , ELECTROCUTORES DE INSECTOS															
109	02	07	EQUIPAMENTO PARA AGRICULTURA E JARDINAGEM , EQUIPAMENTO PARA DEFESA CONTRA AS EPIZOOTIAS, DOENÇAS E FRIO , PULVERIZADORES	1.117,57	223,50							223,50	1.117,57	223,50	1.117,57			-223,50
109	03	02	EQUIPAMENTO PARA AGRICULTURA E JARDINAGEM , UTENSÍLIOS E FERRAMENTAS PARA JARDINAGEM , ASPERSORES	1.279,35									1.279,35		1.279,35			
109	03	03	EQUIPAMENTO PARA AGRICULTURA E JARDINAGEM , UTENSÍLIOS E FERRAMENTAS PARA JARDINAGEM , CORTADORES	9.430,87	173,82							173,82	9.430,87	173,82	9.430,87			-173,82
109	03	06	EQUIPAMENTO PARA AGRICULTURA E JARDINAGEM , UTENSÍLIOS E FERRAMENTAS PARA JARDINAGEM , UTENSILIOS E FERRAMENTAS DE USO ESPECIFICO	119,74	29,94							29,94	119,74	29,94	119,74			-29,94
Total				43.527,88	5.971,85	3.608,46			3.608,46			1.848,13	39.404,16	1.848,13	47.136,34	7.732,18	3.608,46	1.769,23

ENTIDADE

MUN. ALANDROAL

MAPA SÍNTESE DOS BENS INVENTARIADOS

Ano : 2021

Pagina: 22

Data de Emissão : 2022/04/11

CONTA IMOBILIZADO : 43.3.6 - Equipamento para agricultura, pesca e jardinagem

Classificador Geral				Patrimonio inicial		Acrescimos Patrimoniais				Diminuições Patrimoniais					Patrimonio Final		Variação Patrimonial	
Cl.	Tipo	Bem	Designacao	Bruto	Liquido	Aquisições	Reavaliações e outras alterações	Grandes reparações ou beneficiações	Total	Abates	Desvalorizações	Amortizações do exercicio	Amortizações Acumuladas	Amortizações Total	Bruto	Liquido	Bruta	Liquida
(1)			(2)	(3)	(4)	(5)	(6)	(7)	(8=5+6+7)	(9)	(10)	(11)	(12)	(13=9+10+11)	(14=3+8-9-10)	(15=14-12)	(16=14-3)	(17=15-4)
105	03	99	EQUIPAMENTO PARA AGRICULTURA E JARDINAGEM , UTENSÍLIOS E FERRAMENTAS PARA JARDINAGEM , OUTROS	10.174,71	2.032,89							1.195,60	9.277,42	1.195,60	10.174,71	897,29		-1.135,60
Total				53.702,59	8.064,74	3.608,46			3.608,46			3.043,73	48.681,58	3.043,73	57.311,05	8.629,47	3.608,46	564,73

ENTIDADE

MUN. ALANDROAL

MAPA SÍNTESE DOS BENS INVENTARIADOS

Ano : 2021

Pagina: 22

Data de Emissão : 2022/04/11

CONTA IMOBILIZADO : 43.3.7 - Equipamento e material de apoio à produção

Classificador Geral				Patrimonio inicial		Acrescimos Patrimoniais				Diminuições Patrimoniais					Patrimonio Final		Variação Patrimonial	
Cl.	Tipo	Bem	Designacao	Bruto	Liquido	Aquisições	Reavaliações e outras alterações	Grandes reparações ou beneficiações	Total	Abates	Desvalorizações	Amortizações do exercicio	Amortizações Acumuladas	Amortizações Total	Bruto	Liquido	Bruta	Liquida
(1)			(2)	(3)	(4)	(5)	(6)	(7)	(8=5+6+7)	(9)	(10)	(11)	(12)	(13=9+10+11)	(14=3+8-9-10)	(15=14-12)	(16=14-3)	(17=15-4)
105	05	99	EQUIPAMENTO E MATERIAL PARA SERVIÇOS DE SAÚDE , DESINFECÇÃO, ESTERELIZAÇÃO E INCINERAÇÃO , OUTRO EQUIPAMENTO DE USO ESPECIFICO	63.288,33 29.597,20	60.713,58	44.126,97			44.126,97			9.955,29	12.530,04 29.597,20	9.955,29	107.415,30 29.597,20	94.885,26	44.126,97	34.171,68
110	01	99	EQUIPAMENTO E MATERIAL PARA A INDUSTRIA , EQUIPAMENTO DE PRODUÇÃO E DISTRIBUIÇÃO DE ENERGIA ELÉTRICA , OUTRO EQUIPAMENTO DE USO ESPECIFICO	53.149,75	25.808,85							5.263,71	32.604,61	5.263,71	53.149,75	20.545,14		-5.263,71
110	03	02	EQUIPAMENTO E MATERIAL PARA A INDUSTRIA , EQUIPAMENTO PARA PURIFICAÇÃO DE ÁGUA , APARELHOS DE MEDIDA E CONTROLO	110,95	55,44							13,86	69,37	13,86	110,95	41,58		-13,86
110	03	05	EQUIPAMENTO E MATERIAL PARA A INDUSTRIA , EQUIPAMENTO PARA PURIFICAÇÃO DE ÁGUA , UNIDADES DE COLORO, DEPURAÇÃO E BOMBAGEM	595,32	297,67							74,40	372,05	74,40	595,32	223,27		-74,40
110	03	99	EQUIPAMENTO E MATERIAL PARA A INDUSTRIA , EQUIPAMENTO PARA PURIFICAÇÃO DE ÁGUA , OUTRAS MÁQUINAS DE USO ESPECIFICO	4.130,94									4.130,94		4.130,94			
110	04	01	EQUIPAMENTO E MATERIAL PARA A INDUSTRIA , CONSTRUÇÕES DE PRÉ-FABRICADOS E EQUIPAMENTO PARA CONST.CIVIL , ANDAIMES	683,71									683,71		683,71			
110	04	04	EQUIPAMENTO E MATERIAL PARA A INDUSTRIA , CONSTRUÇÕES DE PRÉ-FABRICADOS E EQUIPAMENTO PARA CONST.CIVIL , CONSTRUÇÕES LIGEIRAS NÃO AFECTAS A OBRAS EM CURSO	358.807,44	19.226,36							3.638,16	343.219,24	3.638,16	358.807,44	15.588,20		-3.638,16
110	04	09	EQUIPAMENTO E MATERIAL PARA A INDUSTRIA , CONSTRUÇÕES DE PRÉ-FABRICADOS E EQUIPAMENTO PARA CONST.CIVIL , PARA MOVIMENTAÇÃO E ARMAZENAGEM DE MATERIAIS	2.317,26									2.317,26		2.317,26			
Total				512.680,90	106.101,90	44.126,97			44.126,97			18.945,42	425.524,42	18.945,42	556.807,87	131.283,45	44.126,97	25.181,55

ENTIDADE

MUN. ALANDROAL

Data de Emissão : 2022/04/11

MAPA SÍNTESE DOS BENS INVENTARIADOS

Ano : 2021

Pagina: 23

CONTA IMOBILIZADO : 43.3.7 - Equipamento e material de apoio à produção

Classificador Geral				Patrimonio inicial		Acrescimos Patrimoniais				Diminuições Patrimoniais					Patrimonio Final		Variação Patrimonial	
Cl.	Tipo	Ben	Designacao	Bruto	Liquido	Aquisições	Reavaliações e outras alterações	Grandes reparações ou beneficiações	Total	Abates	Desvalorizações	Amortizações do exercicio	Amortizações Acumuladas	Amortizações Total	Bruto	Liquido	Bruta	Liquida
(1)			(2)	(3)	(4)	(5)	(6)	(7)	(8=5+6+7)	(9)	(10)	(11)	(12)	(13=9+10+11)	(14=3+8-9-10)	(15=14-12)	(16=14-3)	(17=15-4)
110	04	99	EQUIPAMENTO E MATERIAL PARA A INDUSTRIA , CONSTRUÇÕES DE PRÉ-FABRICADOS E EQUIPAMENTO PARA CONST.CIVIL , OUTROS EQUIPAMENTOS E MATERIAIS UTILIZADOS EM CONSTRUÇÃO CIV	40.088,26									40.088,26		40.088,26			
110	15	01	EQUIPAMENTO E MATERIAL PARA A INDUSTRIA , EQUIPAMENTO PARA TRABALHAR MADEIRA , BERBEQUINS	2.414,14									2.414,14		2.414,14			
110	15	09	EQUIPAMENTO E MATERIAL PARA A INDUSTRIA , EQUIPAMENTO PARA TRABALHAR MADEIRA , REBERBADORAS	1.230,70	171,92							53,58	1.112,36	53,58	1.230,70	118,34		-53,58
110	15	99	EQUIPAMENTO E MATERIAL PARA A INDUSTRIA , EQUIPAMENTO PARA TRABALHAR MADEIRA , OUTRAS MÁQUINAS E INSTRUMENTOS DE USO ESPECÍFICO	1.952,16	731,22							146,28	1.367,22	146,28	1.952,16	584,94		-146,28
110	16	01	EQUIPAMENTO E MATERIAL PARA A INDUSTRIA , EQUIPAMENTO PARA TRABALHAR METAIS , ENGENHOS DE FURAR	3.414,02									3.414,02		3.414,02			
110	16	02	EQUIPAMENTO E MATERIAL PARA A INDUSTRIA , EQUIPAMENTO PARA TRABALHAR METAIS , EQUIPAMENTO DE SOLDADURA	3.378,43	175,86							175,86	3.378,43	175,86	3.378,43			-175,86
110	16	05	EQUIPAMENTO E MATERIAL PARA A INDUSTRIA , EQUIPAMENTO PARA TRABALHAR METAIS , EQUIPAMENTOS PARA TRATAMENTO E ACABAMENTO DE METAIS	124,70									124,70		124,70			
110	16	10	EQUIPAMENTO E MATERIAL PARA A INDUSTRIA , EQUIPAMENTO PARA TRABALHAR METAIS , MÁQUINAS PARA MOLDAR E CORTAR METAIS	2.861,40									2.861,40		2.861,40			
110	16	14	EQUIPAMENTO E MATERIAL PARA A INDUSTRIA , EQUIPAMENTO PARA TRABALHAR METAIS , PRENSAS DO TIPO PESADO	299,28									299,28		299,28			
110	16	15	EQUIPAMENTO E MATERIAL PARA A INDUSTRIA , EQUIPAMENTO PARA TRABALHAR METAIS , TORNOS	249,40									249,40		249,40			
110	16	16	EQUIPAMENTO E MATERIAL PARA A INDUSTRIA , EQUIPAMENTO PARA TRABALHAR METAIS , RECTIFICADORAS	2.244,60									2.244,60		2.244,60			
110	16	99	EQUIPAMENTO E MATERIAL PARA A INDUSTRIA , EQUIPAMENTO PARA TRABALHAR METAIS , OUTRAS MÁQUINAS E APARELHOS DE USO ESPECÍFICO	423,98									423,98		423,98			
110	17	01	EQUIPAMENTO E MATERIAL PARA A INDUSTRIA , FORNOS, INSTALAÇÕES DE VAPOR E EQUIPA. DE SECAGEM INDUST. , AQUECEDORES E CONDENSADORES DE VAPOR	7.943,25									7.943,25		7.943,25			
110	17	02	EQUIPAMENTO E MATERIAL PARA A INDUSTRIA , FORNOS, INSTALAÇÕES DE VAPOR E EQUIPA. DE SECAGEM INDUST. , CALDEIRAS	15.757,19									15.757,19		15.757,19			
110	17	99	EQUIPAMENTO E MATERIAL PARA A INDUSTRIA , FORNOS, INSTALAÇÕES DE VAPOR E EQUIPA. DE SECAGEM INDUST. , OUTRO EQUIPAMENTO DE USO ESPECÍFICO	9.133,94	151,73							37,92	9.020,13	37,92	9.133,94	113,81		-37,92
			Total	604.196,34	107.332,63	44.126,97			44.126,97			19.359,06	516.222,78	19.359,06	648.323,32	132.100,54	44.126,97	24.767,91

ENTIDADE

MUN. ALANDROAL

Data de Emissão : 2022/04/11

MAPA SÍNTESE DOS BENS INVENTARIADOS

CONTA IMOBILIZADO : 43.3.7 - Equipamento e material de apoio à produção

Ano : 2021

Pagina: 24

Classificador Geral				Patrimonio inicial		Acrescimos Patrimoniais				Diminuições Patrimoniais					Patrimonio Final		Variação Patrimonial	
						Aquisições	Reavaliações e outras alterações	Grandes reparações ou beneficiações	Total	Abates	Desvalorizações	Amortizações			Bruto	Liquido	Bruta	Liquida
Cl.	Tipo	Ben	Designacao	Bruto	Liquido							Do exercicio	Acumuladas	Total				
(1)			(2)	(3)	(4)	(5)	(6)	(7)	(8=5+6+7)	(9)	(10)	(11)	(12)	(13=9+10+11)	(14=3+8-9-10)	(15=14-12)	(16=14-3)	(17=15-4)
110	18	05	EQUIPAMENTO E MATERIAL PARA A INDUSTRIA , EQUIPAMENTO PARA LIMPEZA INDUSTRIAL , MÁQUINAS PARA LIMPEZA DE INSTALAÇÕES	6.632,19									6.632,19		6.632,19			
110	18	99	EQUIPAMENTO E MATERIAL PARA A INDUSTRIA , EQUIPAMENTO PARA LIMPEZA INDUSTRIAL , OUTRAS MÁQUINAS E UTENSILIOS DE USO ESPECÍFICO	1.207,95	353,67							85,35	933,63	85,35	1.207,95	274,32		-85,35
110	20	03	EQUIPAMENTO E MATERIAL PARA A INDUSTRIA , EQUIPAMENTO PARA MANEJO DE TRANSPORTE DE MATERIAL , CARROS DE MÃO	7.532,15	4.285,88							714,38	3.960,65	714,38	7.532,15	3.571,50		-714,38
110	20	06	EQUIPAMENTO E MATERIAL PARA A INDUSTRIA , EQUIPAMENTO PARA MANEJO DE TRANSPORTE DE MATERIAL , GRUAS E PAUS DE CARGA	1.038,11									1.038,11		1.038,11			
110	20	99	EQUIPAMENTO E MATERIAL PARA A INDUSTRIA , EQUIPAMENTO PARA MANEJO DE TRANSPORTE DE MATERIAL , OUTRO EQUIPAMENTO E MATERIAIS DE USO ESPECÍFICO															
110	25	01	EQUIPAMENTO E MATERIAL PARA A INDUSTRIA , BOMBAS E COMPRESSORES , BOMBAS A MOTOR	1.754,00									1.754,00		1.754,00			
110	25	04	EQUIPAMENTO E MATERIAL PARA A INDUSTRIA , BOMBAS E COMPRESSORES , COMPRESSORES	5.544,56									5.544,56		5.544,56			
110	25	06	EQUIPAMENTO E MATERIAL PARA A INDUSTRIA , BOMBAS E COMPRESSORES , UNIDADES DE BOMBAGEM	22.127,98	8.850,00							1.770,00	15.047,98	1.770,00	22.127,98	7.080,00		-1.770,00
110	25	99	EQUIPAMENTO E MATERIAL PARA A INDUSTRIA , BOMBAS E COMPRESSORES , OUTROS	6.640,51									6.640,51		6.640,51			
117	01	02	ABASTECIMENTO PUBLICO E ÁGUAS RESIDUAIS , ABASTECIMENTO PÚBLICO E ÁGUAS RESIDUAIS , BOMBAS DE DOSEAMENTO	1.257,69	585,79							130,20	802,10	130,20	1.257,69	455,59		-130,20
117	01	08	ABASTECIMENTO PUBLICO E ÁGUAS RESIDUAIS , ABASTECIMENTO PÚBLICO E ÁGUAS RESIDUAIS , MEDIDORES DE CAUDAL	3.383,01	570,63							142,68	2.955,06	142,68	3.383,01	427,95		-142,68
117	01	99	ABASTECIMENTO PUBLICO E ÁGUAS RESIDUAIS , ABASTECIMENTO PÚBLICO E ÁGUAS RESIDUAIS , OUTRO EQUIPAMENTO DE USO ESPECÍFICO	77.346,88	26.465,92							6.081,77	56.962,73	6.081,77	77.346,88	20.384,15		-6.081,77
117	02	01	ABASTECIMENTO PUBLICO E ÁGUAS RESIDUAIS , EQUIPAMENTO PARA OS SISTEMAS DE DESINFECÇÃO , BOMBAS DOSEADORAS DE HIPOCLORITO DE SÓDIO	547,97	313,17							78,27	313,07	78,27	547,97	234,90		-78,27
117	02	99	ABASTECIMENTO PUBLICO E ÁGUAS RESIDUAIS , EQUIPAMENTO PARA OS SISTEMAS DE DESINFECÇÃO , OUTRO EQUIPAMENTO DE USO ESPECÍFICO	23.183,24	818,12							336,50	22.701,62	336,50	23.183,24	481,62		-336,50
117	05	01	ABASTECIMENTO PUBLICO E ÁGUAS RESIDUAIS , EQUIPAMENTO DE VALORIZAÇÃO MULTIMATERIAL , CONTENTORES	169.813,67	112.938,82							12.118,66	68.993,51	12.118,66	169.813,67	100.820,16		-12.118,66
117	05	99	ABASTECIMENTO PUBLICO E ÁGUAS RESIDUAIS , EQUIPAMENTO DE VALORIZAÇÃO MULTIMATERIAL , OUTRO EQUIPAMENTO DE USO ESPECÍFICO	55.626,53									55.626,53		55.626,53			
117	07	99	ABASTECIMENTO PUBLICO E ÁGUAS RESIDUAIS , EQUIPAMENTO DE TRATAMENTO DE EFLUENTES , OUTRO EQUIPAMENTO DE USO ESPECÍFICO	17.798,57	7.670,76							1.679,77	11.807,58	1.679,77	17.798,57	5.990,99		-1.679,77
Total				1.005.631,34	270.131,39	44.126,97			44.126,97			42.496,64	777.936,59	42.496,64	1.049.758,31	271.821,72	44.126,97	1.630,33

ENTIDADE

MUN. ALANDROAL

Data de Emissão : 2022/04/11

MAPA SÍNTESE DOS BENS INVENTARIADOS

CONTA IMOBILIZADO : 43.3.7 - Equipamento e material de apoio à produção

Ano : 2021

Pagina: 25

Classificador Geral				Patrimonio inicial		Acrescimos Patrimoniais				Diminuições Patrimoniais					Patrimonio Final		Variação Patrimonial	
Cl.	Tipo	Bem	Designacao	Bruto	Liquido	Aquisições	Reavaliações e outras alterações	Grandes reparações ou beneficiações	Total	Abates	Desvalorizações	Amortizações do exercicio	Amortizações Acumuladas	Amortizações Total	Bruto	Liquido	Bruta	Liquida
(1)			(2)	(3)	(4)	(5)	(6)	(7)	(8=5+6+7)	(9)	(10)	(11)	(12)	(13=9+10+11)	(14=3+8-9-10)	(15=14-12)	(16=14-3)	(17=15-4)
117	08	99	ABASTECIMENTO PUBLICO E ÁGUAS RESIDUAIS , EQUIPAMENTO DE TRATAMENTO DE GASES , OUTRO EQUIPAMENTO DE USO ESPECÍFICO	645,10									645,10		645,10			
118	04	99	OUTROS BENS , HERÁLDICA E MONGRÁFICA , OUTROS	221,40	154,98							22,14	88,56	22,14	221,40	132,84		-22,14
118	05	99	OUTROS BENS , EQUIPAMENTO PUBLICITÁRIO , OUTRO EQUIPAMENTO DE USO ESPECÍFICO	101.027,17	2.382,29							680,27	99.325,15	680,27	101.027,17	1.702,02		-680,27
118	07	99	OUTROS BENS , MÁQUINAS, APARELHOS E FERRAMENTAS , MÁQUINAS E APARELHOS NÃO ESPECIFICADOS	9.098,66									9.098,66		9.098,66			
Total				1.116.623,67	272.728,66	44.126,97			44.126,97			43.199,05	887.094,06	43.199,05	1.160.750,64	273.656,58	44.126,97	927,92

ENTIDADE

MUN. ALANDROAL

Data de Emissão : 2022/04/11

MAPA SÍNTESE DOS BENS INVENTARIADOS

CONTA IMOBILIZADO : 43.3.8 - Equipamento militar, de segurança e defesa

Ano : 2021

Pagina: 25

Classificador Geral				Patrimonio inicial		Acrescimos Patrimoniais				Diminuições Patrimoniais					Patrimonio Final		Variação Patrimonial	
Cl.	Tipo	Bem	Designacao	Bruto	Liquido	Aquisições	Reavaliações e outras alterações	Grandes reparações ou beneficiações	Total	Abates	Desvalorizações	Amortizações do exercicio	Amortizações Acumuladas	Amortizações Total	Bruto	Liquido	Bruta	Liquida
(1)			(2)	(3)	(4)	(5)	(6)	(7)	(8=5+6+7)	(9)	(10)	(11)	(12)	(13=9+10+11)	(14=3+8-9-10)	(15=14-12)	(16=14-3)	(17=15-4)
112	01	03	EQUIPAMENTO SINALIZACAO, ALARME, INCENCIOS E SEGURANCA. , EQUIPAMENTO DE COMBATE A INCÊNDIOS , EXTINTORES															
112	01	99	EQUIPAMENTO SINALIZACAO, ALARME, INCENCIOS E SEGURANCA. , EQUIPAMENTO DE COMBATE A INCÊNDIOS , OUTRO EQUIPAMENTO DE UTILIZAÇÃO ESPECÍFICA	1.072,42	268,14							268,14	1.072,42	268,14	1.072,42			-268,14
112	02	99	EQUIPAMENTO SINALIZACAO, ALARME, INCENCIOS E SEGURANCA. , EQUIPAMENTO DE SEGURANÇA E SALVAMENTO(EXCLUI EQUIP. MARÍTIMO) , OUTRO EQUIPAMENTO DE UTILIZAÇÃO ESPECÍFICA	240,62									240,62		240,62			
112	03	01	EQUIPAMENTO SINALIZACAO, ALARME, INCENCIOS E SEGURANCA. , SISTEMAS DE SINALIZAÇÃO DE ALARME , APARELHOS DE ILUMINAÇÃO E SEGURANÇA	191,92									191,92		191,92			
Total				1.504,96	268,14							268,14	1.504,96	268,14	1.504,96			-268,14

ENTIDADE

MUN. ALANDROAL

MAPA SÍNTESE DOS BENS INVENTARIADOS

Ano : 2021

Pagina: 26

Data de Emissão : 2022/04/11

CONTA IMOBILIZADO : 43.3.9.9 - Outro equipamento básico

Classificador Geral				Patrimonio inicial		Acrescimos Patrimoniais				Diminuições Patrimoniais					Patrimonio Final		Variação Patrimonial	
						Aquisições	Reavaliações e outras alterações	Grandes reparações ou beneficiações	Total	Abates	Desvalorizações	Amortizações			Bruto	Liquido	Bruta	Liquida
Cl.	Tipo	Bem	Designacao	Bruto	Liquido							Do exercicio	Acumuladas	Total				
(1)			(2)	(3)	(4)	(5)	(6)	(7)	(8=5+6+7)	(9)	(10)	(11)	(12)	(13=9+10+11)	(14=3+8-9-10)	(15=14-12)	(16=14-3)	(17=15-4)
107	05	99	, , EQUIPAMENTO DE CONFORTO, HIGIENE E DE UTILIZACAO COMUM , EQUIP. DE AQUECIMENTO DE AMBIENTE E AQUECEDORES DE ÁGUA DOM. , OUTRO EQUIPAMENTO DE USO ESPECIFICO	308,99 19.654,46	300,89 2.845,90							38,64 2.415,88	46,74 19.224,44	38,64 2.415,88	308,99 19.654,46	262,25 430,02		-38,64 -2.415,88
Total				19.963,45	3.146,79							2.454,52	19.271,18	2.454,52	19.963,45	692,27		-2.454,52

ENTIDADE

MUN. ALANDROAL

MAPA SÍNTESE DOS BENS INVENTARIADOS

Ano : 2021

Pagina: 26

Data de Emissão : 2022/04/11

CONTA IMOBILIZADO : 43.4.2 - Transportes rodoviários

Classificador Geral				Patrimonio inicial		Acrescimos Patrimoniais				Diminuições Patrimoniais					Patrimonio Final		Variação Patrimonial	
						Aquisições	Reavaliações e outras alterações	Grandes reparações ou beneficiações	Total	Abates	Desvalorizações	Amortizações			Bruto	Liquido	Bruta	Liquida
Cl.	Tipo	Bem	Designacao	Bruto	Liquido							Do exercicio	Acumuladas	Total				
(1)			(2)	(3)	(4)	(5)	(6)	(7)	(8=5+6+7)	(9)	(10)	(11)	(12)	(13=9+10+11)	(14=3+8-9-10)	(15=14-12)	(16=14-3)	(17=15-4)
201	00	01	, , GASOLINA , MOTOS E MOTOCICLOS , ATÉ 50 DE CILINDRADA	290.362,00 4.935,48	282.400,08	241.606,43		6.137,79	247.744,13			80.574,01	88.535,93 4.935,48	80.574,01	538.106,13 4.935,48	449.570,20	247.744,13	167.170,12
202	01	01	GASÓLEO , LIGEIROS DE PASSAGEIROS , ATÉ 1500 DE CILINDRADA															
202	01	02	GASÓLEO , LIGEIROS DE PASSAGEIROS , MAIS DE 1500 ATÉ 2000	188.541,68	77.911,54					11.500,00		19.477,86	118.608,00	30.977,86	177.041,68	58.433,68	-11.500,00	-19.477,86
202	01	03	GASÓLEO , LIGEIROS DE PASSAGEIROS , DE 2001 ATÉ 3000	60.106,31						7.277,12			52.829,19	7.277,12	52.829,19		-7.277,12	
202	02	02	GASÓLEO , MISTOS , MAIS DE 1500 ATÉ 2000	54.804,99	8.198,48					23.496,75		2.097,00	25.206,76	25.593,75	31.308,24	6.101,48	-23.496,75	-2.097,00
202	02	03	GASÓLEO , MISTOS , DE 2001 ATÉ 3000	110.511,45	48.327,59							9.847,31	72.031,17	9.847,31	110.511,45	38.480,28		-9.847,31
202	03	04	GASÓLEO , DE CARGA , MAIS DE 3000	86.956,97									86.956,97		86.956,97			
202	04	03	GASÓLEO , PESADOS DE PASSAGEIROS , DE 2001 ATÉ 3000	165.099,29	4.257,04					165.099,29		4.257,04		169.356,33			-165.099,29	-4.257,04
202	04	04	GASÓLEO , PESADOS DE PASSAGEIROS , MAIS DE 3000	591.418,29	147.216,24							24.536,04	468.738,09	24.536,04	591.418,29	122.680,20		-24.536,04
202	06	03	GASÓLEO , AMBULÂNCIAS , DE 2001 ATÉ 3000															
202	07	03	GASÓLEO , ESPECIAIS , DE 2001 ATÉ 3000															
202	07	04	GASÓLEO , ESPECIAIS , MAIS DE 3000	320.366,67	46.828,42							7.296,52	280.834,77	7.296,52	320.366,67	39.531,90		-7.296,52
202	09	01	GASÓLEO , TRACTORES , AGRÍCOLAS	124.791,25	38.413,98							4.802,52	91.173,79	4.802,52	124.791,25	33.617,46		-4.802,52
202	09	02	GASÓLEO , TRACTORES , OUTROS	210.153,99	15.438,00							2.214,00	196.909,99	2.214,00	210.193,99	13.284,00		-2.214,00
205	01	02	ELECTRICIDADE , AUTOMÓVEIS , MAIS DE 100 DE VOLTAGEM	18.500,00	11.099,96							1.850,04	9.250,00	1.850,04	18.500,00	9.249,92		-1.850,04
Total				2.226.588,37	680.157,33	241.606,43		6.137,70	247.744,13	207.373,16		156.952,34	1.496.010,22	364.325,50	2.266.959,34	770.949,12	40.370,97	90.791,79

ENTIDADE

MUN. ALANDROAL

Data de Emissão : 2022/04/11

MAPA SÍNTESE DOS BENS INVENTARIADOS

CONTA IMOBILIZADO : 43.4.3 - Transportes marítimos e fluviais

Ano : 2021

Pagina: 27

Classificador Geral				Patrimonio inicial		Acrescimos Patrimoniais				Diminuições Patrimoniais					Patrimonio Final		Variação Patrimonial	
Cl.	Tipo	Bem	Designacao	Bruto	Liquido	Aquisições	Reavaliações e outras alterações	Grandes reparações ou beneficiações	Total	Abates	Desvalorizações	Amortizações do exercicio	Amortizações Acumuladas	Amortizações Total	Bruto	Liquido	Bruta	Liquida
(1)			(2)	(3)	(4)	(5)	(6)	(7)	(8=5+6+7)	(9)	(10)	(11)	(12)	(13=9+10+11)	(14=3+8-9-10)	(15=14-12)	(16=14-3)	(17=15-4)
206	02	03	OUTROS COMBUSTÍVEIS , BARCOS , OUTRAS ESTRUTURAS	38.894,08									38.894,08		38.894,08			
Total				38.894,08									38.894,08		38.894,08			

ENTIDADE

MUN. ALANDROAL

Data de Emissão : 2022/04/11

MAPA SÍNTESE DOS BENS INVENTARIADOS

CONTA IMOBILIZADO : 43.5.1 - Equipamento informático e de telecomunicações

Ano : 2021

Pagina: 27

Classificador Geral				Patrimonio inicial		Acrescimos Patrimoniais				Diminuições Patrimoniais					Patrimonio Final		Variação Patrimonial	
Cl.	Tipo	Bem	Designacao	Bruto	Liquido	Aquisições	Reavaliações e outras alterações	Grandes reparações ou beneficiações	Total	Abates	Desvalorizações	Amortizações do exercicio	Amortizações Acumuladas	Amortizações Total	Bruto	Liquido	Bruta	Liquida
(1)			(2)	(3)	(4)	(5)	(6)	(7)	(8=5+6+7)	(9)	(10)	(11)	(12)	(13=9+10+11)	(14=3+8-9-10)	(15=14-12)	(16=14-3)	(17=15-4)
101	01	01	, , EQUIPAMENTO INFORMÁTICO , HARDWARE , BASTIDORES (armario)	9.346,60 13.142,33	7.914,15	56.914,28			56.914,28			10.047,11	11.479,56 13.142,33	10.047,11	66.260,88 13.142,33	54.781,32	56.914,28	46.867,17
101	01	02	EQUIPAMENTO INFORMÁTICO , HARDWARE , COMPUTADORES	389,44									389,44		389,44			
101	01	04	EQUIPAMENTO INFORMÁTICO , HARDWARE , EQUIPAMENTO DE SWITCHING	2.428,03									2.428,03		2.428,03			
101	01	08	EQUIPAMENTO INFORMÁTICO , HARDWARE , LEITORES DE CD-ROM															
101	01	09	EQUIPAMENTO INFORMÁTICO , HARDWARE , LEITORES OPTICOS	1.475,62									1.475,62		1.475,62			
101	01	12	EQUIPAMENTO INFORMÁTICO , HARDWARE , MODEMS	117,89									117,89		117,89			
101	01	19	EQUIPAMENTO INFORMÁTICO , HARDWARE , ROUTER	6.520,89	63,99							24,06	6.474,96	24,06	6.520,89	45,93		-24,06
101	01	25	EQUIPAMENTO INFORMÁTICO , HARDWARE , UNIDADES CENTRAIS DE PROCESSAMENTO	56,97	41,54							14,28	29,71	14,28	56,97	27,26		-14,28
101	01	99	EQUIPAMENTO INFORMÁTICO , HARDWARE , Outro equipamento informatico	208.568,32	29.762,08							14.148,05	192.954,29	14.148,05	208.568,32	15.614,03		-14.148,05
Total				242.046,09	37.781,76	56.914,28			56.914,28			24.233,50	228.491,83	24.233,50	298.960,37	70.468,54	56.914,28	32.680,78

ENTIDADE

MUN. ALANDROAL

MAPA SÍNTESE DOS BENS INVENTARIADOS

Ano : 2021

Pagina: 28

Data de Emissão : 2022/04/11

CONTA IMOBILIZADO : 43.5.2 - Equipamento de escritório e de reprografia

Classificador Geral				Patrimonio inicial		Acrescimos Patrimoniais				Diminuições Patrimoniais					Patrimonio Final		Variação Patrimonial	
Cl.	Tipo	Ben	Designacao	Bruto	Liquido	Aquisições	Reavaliações e outras alterações	Grandes reparações ou beneficiações	Total	Abates	Desvalorizações	Amortizações			Bruto	Liquido	Bruta	Liquida
												Do exercicio	Acumuladas	Total				
(1)			(2)	(3)	(4)	(5)	(6)	(7)	(8=5+6+7)	(9)	(10)	(11)	(12)	(13=9+10+11)	(14=3+8-9-10)	(15=14-12)	(16=14-3)	(17=15-4)
			, ,	596,29	558,95	143,84			143,84			86,57	123,86	86,57	740,08	616,22	143,84	57,27
103	02	01	EQUIPAMENTO E MATERIAL DE ESCRITORIO E DE REPROGRAFIA , MAQUINAS DE ESCRITORIO , AGRAFADORES	222,99									222,99		222,99			
103	02	03	EQUIPAMENTO E MATERIAL DE ESCRITORIO E DE REPROGRAFIA , MAQUINAS DE ESCRITORIO , DATADORES/NUMERADORES	575,34									575,34		575,34			
103	02	04	EQUIPAMENTO E MATERIAL DE ESCRITORIO E DE REPROGRAFIA , MAQUINAS DE ESCRITORIO , DE CALCULAR	1.351,34									1.351,34		1.351,34			
103	02	06	EQUIPAMENTO E MATERIAL DE ESCRITORIO E DE REPROGRAFIA , MAQUINAS DE ESCRITORIO , DE ESCREVER	2.094,96									2.094,96		2.094,96			
103	02	09	EQUIPAMENTO E MATERIAL DE ESCRITORIO E DE REPROGRAFIA , MAQUINAS DE ESCRITORIO , REGISTADORAS	2.436,39									2.436,39		2.436,39			
103	02	10	EQUIPAMENTO E MATERIAL DE ESCRITORIO E DE REPROGRAFIA , MAQUINAS DE ESCRITORIO , SELOS BRANCOS E SINETAS	1.353,92									1.353,92		1.353,92			
103	02	11	EQUIPAMENTO E MATERIAL DE ESCRITORIO E DE REPROGRAFIA , MAQUINAS DE ESCRITORIO , OUTRAS MAQUINAS E APARELHOS	1.444,30	161,31							68,34	1.351,33	68,34	1.444,30	92,97		-68,34
103	02	99	EQUIPAMENTO E MATERIAL DE ESCRITORIO E DE REPROGRAFIA , MAQUINAS DE ESCRITORIO , Outro equipamento de material de escritorio	8.835,03									8.835,03		8.835,03			
103	03	03	EQUIPAMENTO E MATERIAL DE ESCRITORIO E DE REPROGRAFIA , EQUIPAMENTO DE REPROGRAFIA , Guilhotinas	1.845,12	122,50							40,80	1.763,42	40,80	1.845,12	81,70		-40,80
103	03	05	EQUIPAMENTO E MATERIAL DE ESCRITORIO E DE REPROGRAFIA , EQUIPAMENTO DE REPROGRAFIA , Maquinas de Encadernar	678,62									678,62		678,62			
103	03	06	EQUIPAMENTO E MATERIAL DE ESCRITORIO E DE REPROGRAFIA , EQUIPAMENTO DE REPROGRAFIA , Maquina heliografica	10.714,78									10.714,78		10.714,78			
103	03	99	EQUIPAMENTO E MATERIAL DE ESCRITORIO E DE REPROGRAFIA , EQUIPAMENTO DE REPROGRAFIA , Outro equipamneto de reprografia	228,50									228,50		228,50			
Total				32.377,53	842,76	143,84			143,84			195,71	31.730,48	195,71	32.521,37	790,89	143,84	-51,87

ENTIDADE

MUN. ALANDROAL

MAPA SÍNTESE DOS BENS INVENTARIADOS

Ano : 2021

Pagina: 29

Data de Emissão : 2022/04/11

CONTA IMOBILIZADO : 43.5.3 - Mobiliário de escritório e de arquivo

Classificador Geral				Patrimonio inicial		Acrescimos Patrimoniais				Diminuições Patrimoniais					Patrimonio Final		Variação Patrimonial	
Cl.	Tipo	Bem	Designacao	Bruto	Liquido	Aquisições	Reavaliações e outras alterações	Grandes reparações ou beneficiações	Total	Abates	Desvalorizações	Amortizações do exercicio	Amortizações Acumuladas	Amortizações Total	Bruto	Liquido	Bruta	Liquida
(1)			(2)	(3)	(4)	(5)	(6)	(7)	(8=5+6+7)	(9)	(10)	(11)	(12)	(13=9+10+11)	(14=3+8-9-10)	(15=14-12)	(16=14-3)	(17=15-4)
			, ,	1.611,52	1.555,00							201,44	257,96	201,44	1.611,52	1.353,56		-201,44
103	01	01	EQUIPAMENTO E MATERIAL DE ESCRITORIO E DE REPROGRAFIA , MOBILIARIO , Armarios	37.546,62	1.126,00							209,52	36.629,24	209,52	37.546,62	917,38		-209,52
103	01	02	EQUIPAMENTO E MATERIAL DE ESCRITORIO E DE REPROGRAFIA , MOBILIARIO , Bancos	440,44									440,44		440,44			
103	01	03	EQUIPAMENTO E MATERIAL DE ESCRITORIO E DE REPROGRAFIA , MOBILIARIO , Biombos	4.979,49									4.979,49		4.979,49			
103	01	04	EQUIPAMENTO E MATERIAL DE ESCRITORIO E DE REPROGRAFIA , MOBILIARIO , Blocos de gavetas	14.047,57	115,59							23,16	13.955,14	23,16	14.047,57	92,43		-23,16
103	01	05	EQUIPAMENTO E MATERIAL DE ESCRITORIO E DE REPROGRAFIA , MOBILIARIO , Cadeiras	25.554,15	6.918,52							1.153,34	19.788,97	1.153,34	25.554,15	5.765,18		-1.153,34
103	01	06	EQUIPAMENTO E MATERIAL DE ESCRITORIO E DE REPROGRAFIA , MOBILIARIO , Cofres	448,92									448,92		448,92			
103	01	07	EQUIPAMENTO E MATERIAL DE ESCRITORIO E DE REPROGRAFIA , MOBILIARIO , Divisorias amoviveis	4.771,30									4.771,30		4.771,39			
103	01	08	EQUIPAMENTO E MATERIAL DE ESCRITORIO E DE REPROGRAFIA , MOBILIARIO , Estantes	7.999,58									7.999,58		7.999,58			
103	01	09	EQUIPAMENTO E MATERIAL DE ESCRITORIO E DE REPROGRAFIA , MOBILIARIO , Ficheiros	1.059,95									1.059,95		1.059,95			
103	01	10	EQUIPAMENTO E MATERIAL DE ESCRITORIO E DE REPROGRAFIA , MOBILIARIO , Mesas	5.462,82	729,78							182,70	4.915,74	182,70	5.462,82	547,08		-182,70
103	01	11	EQUIPAMENTO E MATERIAL DE ESCRITORIO E DE REPROGRAFIA , MOBILIARIO , Placards	5.744,38	280,44							93,48	5.557,42	93,48	5.744,38	186,96		-93,48
103	01	12	EQUIPAMENTO E MATERIAL DE ESCRITORIO E DE REPROGRAFIA , MOBILIARIO , Secretarias	40.481,87	1.066,32							183,60	39.599,15	183,60	40.481,87	882,72		-183,60
103	01	99	EQUIPAMENTO E MATERIAL DE ESCRITORIO E DE REPROGRAFIA , MOBILIARIO , Outro mobiliario	18.994,28	103,74							15,00	18.905,54	15,00	18.994,28	88,74		-15,00
106	02	99	EQUIPAMENTO E MATERIAL RECREATIVO, DESPORTIVO,EDUCACAO,CULTU , EQUIPAMENTO E DISPOSITIVOS AUXILIARES DE INSTRUÇÃO ESCOLAR , OUTRO EQUIPAMENTO E UTENSÍLIOS DE USO ESPECÍFICO	67.568,37	5.090,42							1.635,83	64.114,78	1.635,83	67.568,37	3.454,59		-1.635,83
106	03	99	EQUIPAMENTO E MATERIAL RECREATIVO, DESPORTIVO,EDUCACAO,CULTU , EQUIPAMENTO E MATERIAL AUDIO-VISUAL , OUTROS	527,12	251,04							42,48	318,56	42,48	527,12	208,56		-42,48
107	01	06	EQUIPAMENTO DE CONFORTO, HEGIENE E DE UTILIZACAO COMUM , MOBILIÁRIO E EQUIPAMENTO COMUM(EXCLUI MIBILIÁRIO DE ESCRI.) , BENGALEIROS	445,86									445,86		445,86			
107	01	07	EQUIPAMENTO DE CONFORTO, HEGIENE E DE UTILIZACAO COMUM , MOBILIÁRIO E EQUIPAMENTO COMUM(EXCLUI MIBILIÁRIO DE ESCRI.) , CADEIRAS	15.550,35	29,17							14,59	15.535,77	14,59	15.550,35	14,58		-14,59
107	01	23	EQUIPAMENTO DE CONFORTO, HEGIENE E DE UTILIZACAO COMUM , MOBILIÁRIO E EQUIPAMENTO COMUM(EXCLUI MIBILIÁRIO DE ESCRI.) , SECRETÁRIAS																
			Total	253.235,59	17.266,92							3.755,14	239.723,81	3.755,14	253.235,59	13.511,78		-3.755,14

ENTIDADE

MUN. ALANDROAL

MAPA SÍNTESE DOS BENS INVENTARIADOS

Ano : 2021

Pagina: 30

Data de Emissão : 2022/04/11

CONTA IMOBILIZADO : 43.5.3 - Mobiliário de escritório e de arquivo

Classificador Geral				Patrimonio inicial		Acrescimos Patrimoniais				Diminuições Patrimoniais					Patrimonio Final		Variação Patrimonial	
Cl.	Tipo	Bem	Designacao	Bruto	Liquido	Aquisições	Reavaliações e outras alterações	Grandes reparações ou beneficiações	Total	Abates	Desvalorizações	Amortizações			Bruto	Liquido	Bruta	Liquida
												Do exercicio	Acumuladas	Total				
(1)			(2)	(3)	(4)	(5)	(6)	(7)	(8=5+6+7)	(9)	(10)	(11)	(12)	(13=9+10+11)	(14=3+8-9-10)	(15=14-12)	(16=14-3)	(17=15-4)
107	01	99	EQUIPAMENTO DE CONFORTO, HIGIENE E DE UTILIZACAO COMUM , MOBILIÁRIO E EQUIPAMENTO COMUM(EXCLUI MOBILIÁRIO DE ESCRI.) , OUTRO MOBILIÁRIO E EQUIPAMENTO	1.660,50	622,66							207,58	1.245,42	207,58	1.660,50	415,08		-207,58
107	06	02	EQUIPAMENTO DE CONFORTO, HIGIENE E DE UTILIZACAO COMUM , EQUIPAMENTO DE COZINHA , EQUIPAMENTO FRIGORÍFICO E DE REFRIGERAÇÃO	6.466,74									6.466,74		6.466,74			
Total				261.362,83	17.883,58							3.962,72	247.435,97	3.962,72	261.362,83	13.926,86		-3.962,72

ENTIDADE

MUN. ALANDROAL

MAPA SÍNTESE DOS BENS INVENTARIADOS

Ano : 2021

Pagina: 30

Data de Emissão : 2022/04/11

CONTA IMOBILIZADO : 43.7.1 - Equipamento de oficina e reparações

Classificador Geral				Patrimonio inicial		Acrescimos Patrimoniais				Diminuições Patrimoniais					Patrimonio Final		Variação Patrimonial	
Cl.	Tipo	Bem	Designacao	Bruto	Liquido	Aquisições	Reavaliações e outras alterações	Grandes reparações ou beneficiações	Total	Abates	Desvalorizações	Amortizações			Bruto	Liquido	Bruta	Liquida
												Do exercicio	Acumuladas	Total				
(1)			(2)	(3)	(4)	(5)	(6)	(7)	(8=5+6+7)	(9)	(10)	(11)	(12)	(13=9+10+11)	(14=3+8-9-10)	(15=14-12)	(16=14-3)	(17=15-4)
111	01	01	EQUIPAMENTO DE OFICINA, FERRAMENTAS E UTENSILIOS , MOBILIÁRIO DE OFICINA , BANCADAS	17.661,39 922,78	17.001,04	2.152,02			2.152,02			2.775,00	3.435,35 922,78	2.775,00	19.813,41 922,78	16.378,06	2.152,02	-622,98
111	01	02	EQUIPAMENTO DE OFICINA, FERRAMENTAS E UTENSILIOS , MOBILIÁRIO DE OFICINA , CAVALETES															
111	01	03	EQUIPAMENTO DE OFICINA, FERRAMENTAS E UTENSILIOS , MOBILIÁRIO DE OFICINA , MESAS	261,87									261,87		261,87			
111	01	99	EQUIPAMENTO DE OFICINA, FERRAMENTAS E UTENSILIOS , MOBILIÁRIO DE OFICINA , OUTRO MOBILIÁRIO DE USO ESPECÍFICO	2.871,26									2.871,26		2.871,26			
111	02	01	EQUIPAMENTO DE OFICINA, FERRAMENTAS E UTENSILIOS , FERRAMENTAS E MÁQUINAS-FERRAMENTAS , FERRAMENTAS E UTENSILIOS	7.146,50	21,30							21,30	7.146,50	21,30	7.146,50			-21,30
111	02	02	EQUIPAMENTO DE OFICINA, FERRAMENTAS E UTENSILIOS , FERRAMENTAS E MÁQUINAS-FERRAMENTAS , MÁQUINAS-FERRAMENTAS LIGEIRAS	6.932,06	1.151,93							608,18	6.388,31	608,18	6.932,06	543,75		-608,18
111	02	03	EQUIPAMENTO DE OFICINA, FERRAMENTAS E UTENSILIOS , FERRAMENTAS E MÁQUINAS-FERRAMENTAS , MÁQUINAS-FERRAMENTAS PESADAS	30.910,13	4.953,22							1.781,64	27.738,55	1.781,64	30.910,13	3.171,58		-1.781,64
Total				66.705,99	23.127,49	2.152,02			2.152,02			5.186,12	48.764,62	5.186,12	68.858,01	20.093,39	2.152,02	-3.034,10

ENTIDADE

MUN. ALANDROAL

Data de Emissão : 2022/04/11

MAPA SÍNTESE DOS BENS INVENTARIADOS

CONTA IMOBILIZADO : 43.7.1 - Equipamento de oficina e reparações

Ano : 2021

Pagina: 31

Classificador Geral				Patrimonio inicial		Acrescimos Patrimoniais				Diminuições Patrimoniais					Patrimonio Final		Variação Patrimonial	
Cl.	Tipo	Bem	Designacao	Bruto	Liquido	Aquisições	Reavaliações e outras alterações	Grandes reparações ou beneficiações	Total	Abates	Desvalorizações	Amortizações			Bruto	Liquido	Bruta	Liquida
												Do exercicio	Acumuladas	Total				
(1)			(2)	(3)	(4)	(5)	(6)	(7)	(8=5+6+7)	(9)	(10)	(11)	(12)	(13=9+10+11)	(14=3+8-9-10)	(15=14-12)	(16=14-3)	(17=15-4)
111	02	99	EQUIPAMENTO DE OFICINA, FERRAMENTAS E UTENSILIOS , FERRAMENTAS E MÁQUINAS-FERRAMENTAS , OUTOS APARELHOS E UTENSILIOS OFICINAIS	9.201,59									9.201,59		9.201,59			
111	04	02	EQUIPAMENTO DE OFICINA, FERRAMENTAS E UTENSILIOS , EQUIPAMENTO PARA ESTAÇÕES DE SERVIÇO OU DE ABASTE. COMBUST. , ELEVADORES PARA VIATURAS	997,60									997,60		997,60			
111	04	03	EQUIPAMENTO DE OFICINA, FERRAMENTAS E UTENSILIOS , EQUIPAMENTO PARA ESTAÇÕES DE SERVIÇO OU DE ABASTE. COMBUST. , MACACOS HIDRÁULICOS	1.358,42									1.358,42		1.358,42			
111	04	04	EQUIPAMENTO DE OFICINA, FERRAMENTAS E UTENSILIOS , EQUIPAMENTO PARA ESTAÇÕES DE SERVIÇO OU DE ABASTE. COMBUST. , MÁQUINAS DE LAVAGEM DE VIATURAS	3.889,95									3.889,95		3.889,95			
Total				82.153,55	23.127,49	2.152,02			2.152,02			5.186,12	64.212,18	5.186,12	84.305,57	20.093,39	2.152,02	-3.034,10

ENTIDADE

MUN. ALANDROAL

Data de Emissão : 2022/04/11

MAPA SÍNTESE DOS BENS INVENTARIADOS

CONTA IMOBILIZADO : 43.7.2 - Equipamento de decoração e conforto, de utilização comum

Ano : 2021

Pagina: 31

Classificador Geral				Patrimonio inicial		Acrescimos Patrimoniais				Diminuições Patrimoniais					Patrimonio Final		Variação Patrimonial	
Cl.	Tipo	Bem	Designacao	Bruto	Liquido	Aquisições	Reavaliações e outras alterações	Grandes reparações ou beneficiações	Total	Abates	Desvalorizações	Amortizações			Bruto	Liquido	Bruta	Liquida
												Do exercicio	Acumuladas	Total				
(1)			(2)	(3)	(4)	(5)	(6)	(7)	(8=5+6+7)	(9)	(10)	(11)	(12)	(13=9+10+11)	(14=3+8-9-10)	(15=14-12)	(16=14-3)	(17=15-4)
103	01	02	EQUIPAMENTO E MATERIAL DE ESCRITORIO E DE REPROGRAFIA , MOBILIARIO , Bancos	22.284,93	21.077,01	24.160,87			24.160,87			5.854,34	7.062,26	5.854,34	46.445,80	39.383,54	24.160,87	18.306,53
103	01	05	EQUIPAMENTO E MATERIAL DE ESCRITORIO E DE REPROGRAFIA , MOBILIARIO , Cadeiras															
103	01	13	EQUIPAMENTO E MATERIAL DE ESCRITORIO E DE REPROGRAFIA , MOBILIARIO , Sofas	7.213,87									7.213,87		7.213,87			
103	01	99	EQUIPAMENTO E MATERIAL DE ESCRITORIO E DE REPROGRAFIA , MOBILIARIO , Outro mobiliario															
107	01	04	EQUIPAMENTO DE CONFORTO, HEGIENE E DE UTILIZACAO COMUM , MOBILIÁRIO E EQUIPAMENTO COMUM(EXCLUI MIBILIÁRIO DE ESCRI.) , APARADORES															
107	01	02	EQUIPAMENTO DE CONFORTO, HEGIENE E DE UTILIZACAO COMUM , MOBILIÁRIO E EQUIPAMENTO COMUM(EXCLUI MIBILIÁRIO DE ESCRI.) , ARMÁRIOS	11.626,66	863,52							431,76	11.194,90	431,76	11.626,66	431,76		-431,76
Total				41.125,46	21.940,53	24.160,87			24.160,87			6.286,10	25.471,03	6.286,10	65.286,33	39.815,30	24.160,87	17.874,77

ENTIDADE

MUN. ALANDROAL

MAPA SÍNTESE DOS BENS INVENTARIADOS

Ano : 2021

Pagina: 32

Data de Emissão : 2022/04/11

CONTA IMOBILIZADO : 43.7.2 - Equipamento de decoração e conforto, de utilização comum

Classificador Geral				Patrimonio inicial		Acrescimos Patrimoniais				Diminuições Patrimoniais					Patrimonio Final		Variação Patrimonial	
Cl.	Tipo	Ben	Designacao	Bruto	Liquido	Aquisições	Reavaliações e outras alterações	Grandes reparações ou beneficiações	Total	Abates	Desvalorizações	Amortizações do exercicio	Amortizações Acumuladas	Amortizações Total	Bruto	Liquido	Bruta	Liquida
(1)			(2)	(3)	(4)	(5)	(6)	(7)	(8=5+6+7)	(9)	(10)	(11)	(12)	(13=9+10+11)	(14=3+8-9-10)	(15=14-12)	(16=14-3)	(17=15-4)
107	01	03	EQUIPAMENTO DE CONFORTO, HEGIENE E DE UTILIZACAO COMUM , MOBILIÁRIO E EQUIPAMENTO COMUM(EXCLUI MIBILIÁRIO DE ESCRI.) , BANCOS	14.705,56	1.695,30							837,30	13.847,56	837,30	14.705,56	858,00		-837,30
107	01	06	EQUIPAMENTO DE CONFORTO, HEGIENE E DE UTILIZACAO COMUM , MOBILIÁRIO E EQUIPAMENTO COMUM(EXCLUI MIBILIÁRIO DE ESCRI.) , BENGALEIROS	488,91									488,91		488,91			
107	01	07	EQUIPAMENTO DE CONFORTO, HEGIENE E DE UTILIZACAO COMUM , MOBILIÁRIO E EQUIPAMENTO COMUM(EXCLUI MIBILIÁRIO DE ESCRI.) , CADEIRAS	31.607,51	7.097,36							1.471,00	25.981,15	1.471,00	31.607,51	5.626,36		-1.471,00
107	01	13	EQUIPAMENTO DE CONFORTO, HEGIENE E DE UTILIZACAO COMUM , MOBILIÁRIO E EQUIPAMENTO COMUM(EXCLUI MIBILIÁRIO DE ESCRI.) , ESCADAS/ESCADOTES	1.088,52	399,78							79,92	768,66	79,92	1.088,52	319,86		-79,92
107	01	15	EQUIPAMENTO DE CONFORTO, HEGIENE E DE UTILIZACAO COMUM , MOBILIÁRIO E EQUIPAMENTO COMUM(EXCLUI MIBILIÁRIO DE ESCRI.) , ESPELHOS	878,40	126,00							63,00	815,40	63,00	878,40	63,00		-63,00
107	01	16	EQUIPAMENTO DE CONFORTO, HEGIENE E DE UTILIZACAO COMUM , MOBILIÁRIO E EQUIPAMENTO COMUM(EXCLUI MIBILIÁRIO DE ESCRI.) , ESTANTES	16.079,45	90,48							45,24	16.034,21	45,24	16.079,45	45,24		-45,24
107	01	19	EQUIPAMENTO DE CONFORTO, HEGIENE E DE UTILIZACAO COMUM , MOBILIÁRIO E EQUIPAMENTO COMUM(EXCLUI MIBILIÁRIO DE ESCRI.) , MAPLES	3.602,67									3.602,67		3.602,67			
107	01	20	EQUIPAMENTO DE CONFORTO, HEGIENE E DE UTILIZACAO COMUM , MOBILIÁRIO E EQUIPAMENTO COMUM(EXCLUI MIBILIÁRIO DE ESCRI.) , MESAS	14.244,81	430,56							91,92	13.846,17	91,92	14.244,81	398,64		-91,92
107	01	21	EQUIPAMENTO DE CONFORTO, HEGIENE E DE UTILIZACAO COMUM , MOBILIÁRIO E EQUIPAMENTO COMUM(EXCLUI MIBILIÁRIO DE ESCRI.) , PAPELEIRAS	3.058,40	297,23							54,36	2.815,53	54,36	3.058,40	242,87		-54,36
107	01	23	EQUIPAMENTO DE CONFORTO, HEGIENE E DE UTILIZACAO COMUM , MOBILIÁRIO E EQUIPAMENTO COMUM(EXCLUI MIBILIÁRIO DE ESCRI.) , SECRETÁRIAS	1.746,89	115,56							57,74	1.689,07	57,74	1.746,89	57,82		-57,74
107	01	24	EQUIPAMENTO DE CONFORTO, HEGIENE E DE UTILIZACAO COMUM , MOBILIÁRIO E EQUIPAMENTO COMUM(EXCLUI MIBILIÁRIO DE ESCRI.) , SOFÁS	10.143,22	525,50							262,81	9.880,53	262,81	10.143,22	262,69		-262,81
107	01	26	EQUIPAMENTO DE CONFORTO, HEGIENE E DE UTILIZACAO COMUM , MOBILIÁRIO E EQUIPAMENTO COMUM(EXCLUI MIBILIÁRIO DE ESCRI.) , VITRINAS	2.527,68	98,06							32,66	2.462,28	32,66	2.527,68	65,40		-32,66
107	01	99	EQUIPAMENTO DE CONFORTO, HEGIENE E DE UTILIZACAO COMUM , MOBILIÁRIO E EQUIPAMENTO COMUM(EXCLUI MIBILIÁRIO DE ESCRI.) , OUTRO MOBILIÁRIO E EQUIPAMENTO	131.399,75	4.994,19							2.313,28	128.718,84	2.313,28	131.399,75	2.680,91		-2.313,28
			Total	272.697,23	37.870,55	24.160,87			24.160,87			11.595,33	246.422,01	11.595,33	296.858,10	50.436,09	24.160,87	12.565,54

ENTIDADE

MUN. ALANDROAL

MAPA SÍNTESE DOS BENS INVENTARIADOS

Ano : 2021

Pagina: 33

Data de Emissão : 2022/04/11

CONTA IMOBILIZADO : 43.7.2 - Equipamento de decoração e conforto, de utilização comum

Classificador Geral				Patrimonio inicial		Acrescimos Patrimoniais				Diminuições Patrimoniais					Patrimonio Final		Variação Patrimonial	
Cl.	Tipo	Bem	Designacao			Aquisições	Reavaliações e outras alterações	Grandes reparações ou beneficiações	Total	Abates	Desvalorizações	Amortizações			Bruto	Liquido	Bruta	Liquida
				Bruto	Liquido							Do exercicio	Acumuladas	Total				
(1)			(2)	(3)	(4)	(5)	(6)	(7)	(8=5+6+7)	(9)	(10)	(11)	(12)	(13=9+10+11)	(14=3+8-9-10)	(15=14-12)	(16=14-3)	(17=15-4)
107	02	01	EQUIPAMENTO DE CONFORTO, HEGIENE E DE UTILIZACAO COMUM , ARTIGOS E UTENSILIOS DE DECORAÇÃO E CONFORTO , ALCATIFAS	296,29									296,29		296,29			
107	02	02	EQUIPAMENTO DE CONFORTO, HEGIENE E DE UTILIZACAO COMUM , ARTIGOS E UTENSILIOS DE DECORAÇÃO E CONFORTO , BIBELÓS	2.922,48	1.461,13							365,60	1.826,73	365,60	2.922,48	1.095,75		-365,60
107	02	06	EQUIPAMENTO DE CONFORTO, HEGIENE E DE UTILIZACAO COMUM , ARTIGOS E UTENSILIOS DE DECORAÇÃO E CONFORTO , CINZEIROS															
107	02	08	EQUIPAMENTO DE CONFORTO, HEGIENE E DE UTILIZACAO COMUM , ARTIGOS E UTENSILIOS DE DECORAÇÃO E CONFORTO , COBERTORES															
107	02	14	EQUIPAMENTO DE CONFORTO, HEGIENE E DE UTILIZACAO COMUM , ARTIGOS E UTENSILIOS DE DECORAÇÃO E CONFORTO , LENÇÓIS															
107	02	15	EQUIPAMENTO DE CONFORTO, HEGIENE E DE UTILIZACAO COMUM , ARTIGOS E UTENSILIOS DE DECORAÇÃO E CONFORTO , QUADROS E MOLDURAS	9.201,89	596,00							211,52	8.817,41	211,52	9.201,89	384,48		-211,52
107	02	16	EQUIPAMENTO DE CONFORTO, HEGIENE E DE UTILIZACAO COMUM , ARTIGOS E UTENSILIOS DE DECORAÇÃO E CONFORTO , REPOSTEIROS, TOLDOS, ESTORES,CORTINAS E CORTINADOS	17.462,40									17.462,40		17.462,40			
107	02	18	EQUIPAMENTO DE CONFORTO, HEGIENE E DE UTILIZACAO COMUM , ARTIGOS E UTENSILIOS DE DECORAÇÃO E CONFORTO , TOALHAS															
107	02	99	EQUIPAMENTO DE CONFORTO, HEGIENE E DE UTILIZACAO COMUM , ARTIGOS E UTENSILIOS DE DECORAÇÃO E CONFORTO , OUTROS ARTIGOS E UTENSILIOS	13.898,10	1.003,71							199,20	13.093,59	199,20	13.898,10	804,51		-199,20
107	03	02	EQUIPAMENTO DE CONFORTO, HEGIENE E DE UTILIZACAO COMUM , EQUIPAMENTO E DISPOSITIVOS DE ILUMINAÇÃO(INCLUIDISP.DE ILUM) , ARMADURAS PARA LÂMPADAS FLUORESCENTES	658,76	205,20							51,30	505,86	51,30	658,76	153,90		-51,30
107	03	03	EQUIPAMENTO DE CONFORTO, HEGIENE E DE UTILIZACAO COMUM , EQUIPAMENTO E DISPOSITIVOS DE ILUMINAÇÃO(INCLUIDISP.DE ILUM) , CANDEEIROS, GLOBOS, LUSTRES, PLAFONIER	2.380,13									2.380,13		2.380,13			
107	03	06	EQUIPAMENTO DE CONFORTO, HEGIENE E DE UTILIZACAO COMUM , EQUIPAMENTO E DISPOSITIVOS DE ILUMINAÇÃO(INCLUIDISP.DE ILUM) , PROJECTORES E ILUMINADORES	23.471,56	5.613,80							1.433,03	16.290,79	1.433,03	23.471,56	4.180,77		-1.433,03
107	03	99	EQUIPAMENTO DE CONFORTO, HEGIENE E DE UTILIZACAO COMUM , EQUIPAMENTO E DISPOSITIVOS DE ILUMINAÇÃO(INCLUIDISP.DE ILUM) , OUTRO EQUIPAMENTO E DISPOSITIVO DE ILUMINAÇÃO	24.508,55	7.905,76							1.640,17	18.242,96	1.640,17	24.508,55	6.265,59		-1.640,17
107	04	01	EQUIPAMENTO DE CONFORTO, HEGIENE E DE UTILIZACAO COMUM , EQUIP. DE AR CONDICIONADO E DE CIRCULAÇÃO DE AR , APARELHOS DE AR CONDICIONADO	78.466,17	12.941,30							2.610,52	68.135,39	2.610,52	78.466,17	10.330,78		-2.610,52
Total				445.964,56	67.597,47	24.160,87			24.160,87			18.106,47	396.473,56	18.106,47	470.125,43	73.651,87	24.160,87	6.054,40

ENTIDADE

MUN. ALANDROAL

MAPA SÍNTESE DOS BENS INVENTARIADOS

Ano : 2021

Pagina: 34

Data de Emissão : 2022/04/11

CONTA IMOBILIZADO : 43.7.2 - Equipamento de decoração e conforto, de utilização comum

Classificador Geral				Patrimonio inicial		Acrescimos Patrimoniais				Diminuições Patrimoniais					Patrimonio Final		Variação Patrimonial	
Cl.	Tipo	Bem	Designacao	Bruto	Liquido	Aquisições	Reavaliações e outras alterações	Grandes reparações ou beneficiações	Total	Abates	Desvalorizações	Amortizações			Bruto	Liquido	Bruta	Liquida
												Do exercicio	Acumuladas	Total				
[1]			[2]	[3]	[4]	[5]	[6]	[7]	[8=5+6+7]	[9]	[10]	[11]	[12]	[13=9+10+11]	[14=3+8-9-10]	[15=14-12]	[16=14-3]	[17=15-4]
107	04	02	EQUIPAMENTO DE CONFORTO, HIGIENE E DE UTILIZACAO COMUM , EQUIP. DE AR CONDICIONADO E DE CIRCULAÇÃO DE AR , CLIMATIZADORES	523,74									523,74		523,74			
107	04	04	EQUIPAMENTO DE CONFORTO, HIGIENE E DE UTILIZACAO COMUM , EQUIP. DE AR CONDICIONADO E DE CIRCULAÇÃO DE AR , DESUMIDIFICADORES	969,38									969,38		969,38			
107	04	07	EQUIPAMENTO DE CONFORTO, HIGIENE E DE UTILIZACAO COMUM , EQUIP. DE AR CONDICIONADO E DE CIRCULAÇÃO DE AR , EXAUSTORES	249,40									249,40		249,40			
107	04	14	EQUIPAMENTO DE CONFORTO, HIGIENE E DE UTILIZACAO COMUM , EQUIP. DE AR CONDICIONADO E DE CIRCULAÇÃO DE AR , VENTILADORES															
107	04	15	EQUIPAMENTO DE CONFORTO, HIGIENE E DE UTILIZACAO COMUM , EQUIP. DE AR CONDICIONADO E DE CIRCULAÇÃO DE AR , VENTOINHAS															
107	04	99	EQUIPAMENTO DE CONFORTO, HIGIENE E DE UTILIZACAO COMUM , EQUIP. DE AR CONDICIONADO E DE CIRCULAÇÃO DE AR , OUTRO EQUIPAMENTO E MATERIAL DE USO ESPECIFICO															
107	05	02	EQUIPAMENTO DE CONFORTO, HIGIENE E DE UTILIZACAO COMUM , EQUIP. DE AQUECIMENTO DE AMBIENTE E AQUECEDORES DE ÁGUA DOM. , AQUECEDORES	1.549,92	712,29							136,86	974,49	136,86	1.549,92	575,43		-136,86
107	05	03	EQUIPAMENTO DE CONFORTO, HIGIENE E DE UTILIZACAO COMUM , EQUIP. DE AQUECIMENTO DE AMBIENTE E AQUECEDORES DE ÁGUA DOM. , CALDEIRAS	2.603,72									2.603,72		2.603,72			
107	05	04	EQUIPAMENTO DE CONFORTO, HIGIENE E DE UTILIZACAO COMUM , EQUIP. DE AQUECIMENTO DE AMBIENTE E AQUECEDORES DE ÁGUA DOM. , CALORÍFICOS															
107	05	06	EQUIPAMENTO DE CONFORTO, HIGIENE E DE UTILIZACAO COMUM , EQUIP. DE AQUECIMENTO DE AMBIENTE E AQUECEDORES DE ÁGUA DOM. , CONVECTORES															
107	05	08	EQUIPAMENTO DE CONFORTO, HIGIENE E DE UTILIZACAO COMUM , EQUIP. DE AQUECIMENTO DE AMBIENTE E AQUECEDORES DE ÁGUA DOM. , ESQUENTADORES	919,00									919,00		919,00			
107	05	09	EQUIPAMENTO DE CONFORTO, HIGIENE E DE UTILIZACAO COMUM , EQUIP. DE AQUECIMENTO DE AMBIENTE E AQUECEDORES DE ÁGUA DOM. , FOGÕES DE SALA	1.496,40									1.496,40		1.496,40			
107	05	14	EQUIPAMENTO DE CONFORTO, HIGIENE E DE UTILIZACAO COMUM , EQUIP. DE AQUECIMENTO DE AMBIENTE E AQUECEDORES DE ÁGUA DOM. , RADIADORES	8.067,77									8.067,77		8.067,77			
Total				462.343,89	68.309,76	24.160,87			24.160,87			18.243,33	412.277,46	18.243,33	486.504,76	74.227,30	24.160,87	5.917,54

ENTIDADE

MUN. ALANDROAL

Data de Emissão : 2022/04/11

MAPA SÍNTESE DOS BENS INVENTARIADOS

Ano : 2021

Pagina: 35

CONTA IMOBILIZADO : 43.7.2 - Equipamento de decoração e conforto, de utilização comum

Classificador Geral				Patrimonio inicial		Acrescimos Patrimoniais				Diminuições Patrimoniais					Patrimonio Final		Variação Patrimonial	
Cl.	Tipo	Bem	Designacao	Bruto	Liquido	Aquisições	Reavaliações e outras alterações	Grandes reparações ou beneficiações	Total	Abates	Desvalorizações	Amortizações do exercicio	Amortizações Acumuladas	Amortizações Total	Bruto	Liquido	Bruta	Liquida
(1)			(2)	(3)	(4)	(5)	(6)	(7)	(8=5+6+7)	(9)	(10)	(11)	(12)	(13=9+10+11)	(14=3+8-9-10)	(15=14-12)	(16=14-3)	(17=15-4)
117	05	99	ABASTECIMENTO PUBLICO E ÁGUAS RESIDUAIS , EQUIPAMENTO DE VALORIZAÇÃO MULTIMATERIAL , OUTRO EQUIPAMENTO DE USO ESPECÍFICO	1.070,32									1.070,32		1.070,32			
118	02	99	OUTROS BENS , ARTIGOS ECLESIÁSTICOS , OUTROS ARTIGOS E UTENSÍLIOS DE USO ESPECÍFICO	3.000,00	1.500,00							375,00	1.875,00	375,00	3.000,00	1.125,00		-375,00
118	04	01	OUTROS BENS , HERÁLDICA E HONORÍFICA , HASTES, MASTROS E LANÇAS	2.801,15									2.801,15		2.801,15			
118	04	02	OUTROS BENS , HERÁLDICA E HONORÍFICA , BANDEIRAS, GUIÕES, GALHARDETES, FLÂMULAS E ESTANDARTES															
Total				469.215,36	69.809,76	24.160,87			24.160,87			18.618,33	418.023,93	18.618,33	433.376,23	75.352,30	24.160,87	5.542,54

ENTIDADE

MUN. ALANDROAL

Data de Emissão : 2022/04/11

MAPA SÍNTESE DOS BENS INVENTARIADOS

Ano : 2021

Pagina: 35

CONTA IMOBILIZADO : 43.7.4 - Equipamento para acondicionamento de embalagens

Classificador Geral				Patrimonio inicial		Acrescimos Patrimoniais				Diminuições Patrimoniais					Patrimonio Final		Variação Patrimonial	
Cl.	Tipo	Bem	Designacao	Bruto	Liquido	Aquisições	Reavaliações e outras alterações	Grandes reparações ou beneficiações	Total	Abates	Desvalorizações	Amortizações do exercicio	Amortizações Acumuladas	Amortizações Total	Bruto	Liquido	Bruta	Liquida
(1)			(2)	(3)	(4)	(5)	(6)	(7)	(8=5+6+7)	(9)	(10)	(11)	(12)	(13=9+10+11)	(14=3+8-9-10)	(15=14-12)	(16=14-3)	(17=15-4)
103	02	01	EQUIPAMENTO DE TRANSPORTE (EXCLUI VEICULOS AUTOMOVEIS) , EQUIPAMENTO PARA ACONDICIONAMENTO OU EMBALAGEM , CONTENTORES, TAMBORES E OUTRAS EMBALAGENS	2.956,00									2.956,00		2.956,00			
103	02	99	EQUIPAMENTO DE TRANSPORTE (EXCLUI VEICULOS AUTOMOVEIS) , EQUIPAMENTO PARA ACONDICIONAMENTO OU EMBALAGEM , OUTRAS MÁQUINAS E EQUIPAMENTO DE USO ESPECÍFICO	12.227,40									12.227,40		12.227,40			
118	08	05	OUTROS BENS , ELEMENTOS DIVERSOS , TARAS E VASILHAME DE METAL	11.040,05									11.040,05		11.040,05			
118	08	06	OUTROS BENS , ELEMENTOS DIVERSOS , TARAS E VASILHAME DE OUTROS MATERIAIS	7.743,80									7.743,80		7.743,80			
Total				33.967,25									33.967,25		33.967,25			

ENTIDADE

MUN. ALANDROAL

MAPA SÍNTESE DOS BENS INVENTARIADOS

Ano : 2021

Pagina: 36

Data de Emissão : 2022/04/11

CONTA IMOBILIZADO : 43.7.9 - Outros

Classificador Geral				Patrimonio inicial		Acrescimos Patrimoniais				Diminuições Patrimoniais					Patrimonio Final		Variação Patrimonial	
Cl.	Tipo	Bem	Designacao	Bruto	Liquido	Aquisições	Reavaliações e outras alterações	Grandes reparações ou beneficiações	Total	Abates	Desvalorizações	Amortizações			Bruto	Liquido	Bruta	Liquida
												Do exercicio	Acumuladas	Total				
(1)			(2)	(3)	(4)	(5)	(6)	(7)	(8=5+6+7)	(9)	(10)	(11)	(12)	(13=9+10+11)	(14=3+8-9-10)	(15=14-12)	(16=14-3)	(17=15-4)
110	04	04	, , EQUIPAMENTO E MATERIAL PARA A INDUSTRIA , CONSTRUÇÕES DE PRÉ-FABRICADOS E EQUIPAMENTO PARA CONST.CIVIL , CONSTRUÇÕES LIGEIRAS NÃO AFECTAS À OBRAS EM CURSO	21.906,68 59.201,43	20.417,16 4.035,65	55.740,21			55.740,21			10.007,36 1.111,92	11.496,89 56.277,70	10.007,36 1.111,92	77.646,89 59.201,43	66.150,01 2.923,73	55.740,21	45.732,85 -1.111,92
112	03	03	EQUIPAMENTO SINALIZACAO, ALARME, INCENCIOS E SEGURANCA. , SISTEMAS DE SINALIZAÇÃO DE ALARME , DISPOSITIVOS DE SINALIZAÇÃO	164.138,14	37.771,01							8.825,05	135.192,18	8.825,05	164.138,14	28.945,96		-8.825,05
112	03	99	EQUIPAMENTO SINALIZACAO, ALARME, INCENCIOS E SEGURANCA. , SISTEMAS DE SINALIZAÇÃO DE ALARME , OUTRO EQUIPAMENTO DE USO ESPECÍFICO	39.172,00	10.926,47							3.981,11	32.226,64	3.981,11	39.172,00	6.945,36		-3.981,11
118	04	99	OUTROS BENS , HERÁLDICA E HONORÍFICA , OUTROS	1.188,04	237,61							118,80	1.069,23	118,80	1.188,04	118,81		-118,80
118	05	04	OUTROS BENS , EQUIPAMENTO PUBLICITÁRIO , PLACAS DE IDENTIFICAÇÃO	26.208,59	2.752,60							518,82	23.974,81	518,82	26.208,59	2.233,78		-518,82
118	05	99	OUTROS BENS , EQUIPAMENTO PUBLICITÁRIO , OUTRO EQUIPAMENTO DE USO ESPECÍFICO	8.885,82									8.885,82		8.885,82			
118	08	02	OUTROS BENS , ELEMENTOS DIVERSOS , FITAES, DISCOS, CASSETTES	2.565,48									2.565,48		2.565,48			
301	05	99	IMOVEIS URBANOS COM FINALIDADE OPERATIVA (DOMINIO PRIVADO) , INFRA-ESTRUTURAS , OUTRAS INFRA-ESTRUTURAS	7.810,14	1.562,01							1.562,01	7.810,14	1.562,01	7.810,14			-1.562,01
Total				331.076,32	77.702,51	55.740,21			55.740,21			26.125,07	279.498,80	26.125,07	386.816,53	107.317,65	55.740,21	29.615,14

ENTIDADE

MUN. ALANDROAL

MAPA SÍNTESE DOS BENS INVENTARIADOS

Ano : 2021

Pagina: 36

Data de Emissão : 2022/04/11

CONTA IMOBILIZADO : 44.2 - Projetos de desenvolvimento

Classificador Geral				Patrimonio inicial		Acrescimos Patrimoniais				Diminuições Patrimoniais					Patrimonio Final		Variação Patrimonial	
Cl.	Tipo	Bem	Designacao	Bruto	Liquido	Aquisições	Reavaliações e outras alterações	Grandes reparações ou beneficiações	Total	Abates	Desvalorizações	Amortizações			Bruto	Liquido	Bruta	Liquida
												Do exercicio	Acumuladas	Total				
(1)			(2)	(3)	(4)	(5)	(6)	(7)	(8=5+6+7)	(9)	(10)	(11)	(12)	(13=9+10+11)	(14=3+8-9-10)	(15=14-12)	(16=14-3)	(17=15-4)
000	01	01	INVESTIMENTOS INCORPOREOS , INCORPÓREOS - PROJETOS , PROJETOS	408.130,77	87.588,28							87.588,28	408.130,77	87.588,28	408.130,77			-87.588,28
301	05	99	IMOVEIS URBANOS COM FINALIDADE OPERATIVA (DOMINIO PRIVADO) , INFRA-ESTRUTURAS , OUTRAS INFRA-ESTRUTURAS	42.056,00	22.429,86							1.401,84	21.027,98	1.401,84	42.056,00	21.028,02		-1.401,84
Total				450.186,77	110.018,14							88.990,12	429.158,75	88.990,12	450.186,77	21.028,02		-88.990,12

ENTIDADE

MUN. ALANDROAL

Data de Emissão : 2022/04/11

MAPA SÍNTESE DOS BENS INVENTARIADOS

CONTA IMOBILIZADO : 44.2 - Projetos de desenvolvimento

Ano : 2021

Pagina: 37

Classificador Geral				Patrimonio inicial		Acrescimos Patrimoniais				Diminuições Patrimoniais					Patrimonio Final		Variação Patrimonial	
Cl.	Tipo	Bem	Designacao	Bruto	Liquido	Aquisições	Reavaliações e outras alterações	Grandes reparações ou benefiçiações	Total	Abates	Desvalorizações	Amortizações			Bruto	Liquido	Bruta	Liquida
												Do exercicio	Acumuladas	Total				
(1)			(2)	(3)	(4)	(5)	(6)	(7)	(8=5+6+7)	(9)	(10)	(11)	(12)	(13=9+10+11)	(14=3+8-9-10)	(15=14-12)	(16=14-3)	(17=15-4)
401	07	02	IMOVEIS URBANOS COM FINALIDADE OPERATIVA (DOMINIO PUBLICO) , TERRENOS SITUADOS DENTRO DO PERIMETRO URBANO , ZONA VERDE OU DE LAZER	99.602,84	60.973,08							36.262,42	74.892,10	36.262,42	99.602,84	24.710,66		-36.262,42
Total				549.789,61	170.991,22							125.252,54	504.050,93	125.252,54	549.789,61	45.738,68		-125.252,54

ENTIDADE

MUN. ALANDROAL

Data de Emissão : 2022/04/11

MAPA SÍNTESE DOS BENS INVENTARIADOS

CONTA IMOBILIZADO : 44.3 - Programas de computador e sistemas de informação

Ano : 2021

Pagina: 37

Classificador Geral				Patrimonio inicial		Acrescimos Patrimoniais				Diminuições Patrimoniais					Patrimonio Final		Variação Patrimonial	
Cl.	Tipo	Bem	Designacao	Bruto	Liquido	Aquisições	Reavaliações e outras alterações	Grandes reparações ou benefiçiações	Total	Abates	Desvalorizações	Amortizações			Bruto	Liquido	Bruta	Liquida
												Do exercicio	Acumuladas	Total				
(1)			(2)	(3)	(4)	(5)	(6)	(7)	(8=5+6+7)	(9)	(10)	(11)	(12)	(13=9+10+11)	(14=3+8-9-10)	(15=14-12)	(16=14-3)	(17=15-4)
101	02	04	EQUIPAMENTO INFORMÁTICO , SOFTWARE , SOFTWARE DE BASE	4.013,70									4.013,70		4.013,70			
101	02	06	EQUIPAMENTO INFORMÁTICO , SOFTWARE , SOFTWARE DE GESTÃO DE REDE	1.505,35									1.505,35		1.505,35			
101	02	07	EQUIPAMENTO INFORMÁTICO , SOFTWARE , SOFTWARE DE REDE	6.059,56									6.059,56		6.059,56			
Total				11.578,61									11.578,61		11.578,61			

0335

Município de Alandroal

MAPA ANEXO ÀS DEMONSTRAÇÕES FINANCEIRAS DE 2021

ENTIDADE
MUN. ALMADRIAL
Período : 1800/01/01 a 2021/12/31

MAPA ANEXO DEMONSTRAÇÕES FINANCEIRAS

CONTA IMOBILIZADO : 41.2.2.9.4 - ACÇOES - EDC MARMORES

Data : 2022/04/12
Ano : 2021
Página : 1

IDENTIFICAÇÃO DO BEM						AQUISIÇÃO		ACTIVO BRUTO	VARIAÇÃO PATRIMONIAL			Valor Patrimonial Actualizado	REINTEGRAÇÕES E AMORTIZAÇÕES				Valor Patrimonial Liquido	ALIENAÇÕES/ABATES/TRANSFER. (Valor Bruto do Abate)		
Cl.	Tipo Bem	CC	Nr.Inv.	Descrição		Nat	Tipo	Data	(Valor Aquisição)	T.	Data	Valor		Anos	Meses	Do Período	Acumuladados		T.	Valor	Data
999	01	02	41229	6602	ACÇOES - EDC MARMORES	01		2004/11/10	2.000,00	OU	2006/11/13	4.017,00							08		2021/12/31
999	01	02	41229	6602	ACÇOES - EDC MARMORES					OU	2010/11/29	11.025,00							08		2021/12/31
999	01	02	41229	6602	ACÇOES - EDC MARMORES					VE	2013/12/30	51.020,66							08		2021/12/31
999	01	02	41229	6602	ACÇOES - EDC MARMORES					VE	2018/12/28	-46.020,66	22.050,00					22.050,00	08	22.050,00	2021/12/31
TOTAL PARA A CONTA [41.2.2.9.4] :									2.000,00			20.042,00	22.050,00					22.050,00		22.050,00	
TOTAL (ACUMULADO) :									2.000,00			20.042,00	22.050,00					22.050,00		22.050,00	

ENTIDADE
MUN. ALENQUER
Período : 1800/01/01 a 2021/12/31

MAPA ANEXO DEMONSTRAÇÕES FINANCEIRAS

CONTA IMOBILIZADO : 41.2.2.9.5 - Ações - Águas de Lisboa e Vale do Tejo

Data : 2022/04/12
Ano : 2021
Página : 2

IDENTIFICAÇÃO DO BEM						AQUISIÇÃO		ACTIVO BRUTO	VARIAÇÃO PATRIMONIAL		Valor Patrimonial Actualizado	REINTEGRAÇÕES E AMORTIZAÇÕES			Valor Patrimonial Liquido	ALIENAÇÕES/ABATES/TRANSFER. (Valor Bruto do Abate)		
Cl.	Tipo	Bem	CC	Nr.Inv.	Descrição	Mat	Tipo Data	(Valor Aquisição)	T.	Data Valor		Anos	Meses Do Periodo	Acumuladados		T.	Valor	Data
999	01	02	41229	10795	PARTES DE CAPITAL , EMPRESAS- AGUAS DE LISBOA E VALE DO TEJO	01	2015/12/30	150.625,00	VE	2015/12/31 156.578,83								
999	01	02	41229	10795	PARTES DE CAPITAL , EMPRESAS- AGUAS DE LISBOA E VALE DO TEJO				VE	2018/12/28 -156.578,83	150.625,00				150.625,00			
TOTAL PARA A CONTA (41.2.2.9.5) :								150.625,00			150.625,00				150.625,00			
TOTAL (ACUMULADO) :								152.633,00		20.042,00	172.675,00				172.675,00	22.050,00		

ENTIDADE
MUN. ALANDROAL
Período : 1800/01/01 a 2021/12/31

MAPA ANEXO DEMONSTRAÇÕES FINANCEIRAS

CONTA IMOBILIZADO : 41.4.1.1 - FAM - Fundo de Apoio Municipal

Data : 2022/04/12
Ano : 2021
Página : 3

IDENTIFICAÇÃO DO BEM					AQUISIÇÃO	ATIVO BRUTO	VARIAÇÃO PATRIMONIAL			Valor Patrimonial Actualizado	REINTEGRAÇÕES E AMORTIZAÇÕES				Valor Patrimonial Liquido	ALIENAÇÕES/ABATES/TRANSFER. (Valor Bruto do Abate)		
Cl.	Tipo	Pem	CC	Nr.Inv.	Descrição	Nat	Tipo	Data	(Valor Aquisição)	T.	Data	Valor		Anos	Meses	Do Período	Acumuladados		T.	Valor	Data
999	01	03	41411	9747	FUNDO DE APOIO MUNICIPAL	011		2014/12/31	427.207,60	DE	2018/08/30	-152.572,60	274.635,00					274.635,00			
					TOTAL PARA A CONTA [41.4.1.1] :				427.207,60			-152.572,60	274.635,00					274.635,00			
					TOTAL (ACUMULADO) :				579.840,60			-132.530,60	447.310,00					447.310,00		22.050,00	

ENTIDADE
MUN. ALANDROAL
Período : 1800/01/01 a 2021/12/31

MAPA ANEXO DEMONSTRAÇÕES FINANCEIRAS

CONTA IMOBILIZADO : 41.5.1.1 - Títulos da dívida pública a médio e long

Data : 2022/04/12
Ano : 2021
Página : 4

IDENTIFICAÇÃO DO BEM					AQUISIÇÃO		ATIVO BRUTO	VARIAÇÃO PATRIMONIAL		Valor Patrimonial Actualizado	REINTEGRAÇÕES E AMORTIZAÇÕES			Valor Patrimonial Liquido	ALIENAÇÕES/ABATES/TRANSFER. (Valor Bruto do Abate)	
Cl. Tipo Bem	CC	Nr.Inv.	Descrição		Nat Tipo	Data	(Valor Aquisição)	T.	Data Valor		Anos Meses	Do Período	Acumuladados		T.	Valor Data
000 02 01	41511	11476	TITULOS DE DIVIDA PUBLICA		01	2017/12/29	66,24			66,24				66,24		
TOTAL PARA A CONTA (41.5.1.1) :							66,24			66,24				66,24		
TOTAL (ACUMULADO) :							579.906,84		-132.530,60	447.376,24				447.376,24		22.050,00

ENTIDADE
MUN. ALANDROAL
Período : 1800/01/01 a 2021/12/31

MAPA ANEXO DEMONSTRAÇÕES FINANCEIRAS

CONTA IMOBILIZADO : 43.0.2.1.2 - Edificações para serviços

Data : 2022/04/12
Ano : 2021
Página : 5

IDENTIFICAÇÃO DO BEM				AQUISIÇÃO		ATIVO BRUTO	VARIAÇÃO PATRIMONIAL		Valor Patrimonial Actualizado	REINTEGRAÇÕES E AMORTIZAÇÕES			Valor Patrimonial Líquido	ALIENAÇÕES/ABATES/TRANSFER. (Valor Bruto do Abate)		
Cl. Tipo Pem	CC	Nr.Inv.	Descrição	Mat	Tipo Data	(Valor Aquisição)	T.	Data Valor		Anos	Meses Do Período	Acumuladados		T.	Valor	Data
430212		12580	HABITAÇÃO - CONVERSÃO ORGANICA DO LAVADOURO MUNICIPAL EM JARDIM DE INFANCIA - CE		D 10 2020/12/31	166.167,81	RA	2020/12/31	166.167,81	395	3.323,40	56.497,10	109.670,71			
430212		12581	CONSTRUÇÃO NOVA EXTENSÃO DE SAUDE DO ROSARIO - OUTROS		D 10 2020/12/31	114.777,48	RA	2020/12/31	114.777,48	419	2.295,60	34.433,29	80.344,19			
430212		12582	PRÉ-PRIMÁRIAS - CONSTRUÇÃO JARDIM DE INFÂNCIA		D 10 2020/12/31	95.236,21	RA	2020/12/31	95.236,21	455	1.904,76	22.856,73	72.379,48			
TOTAL PARA A CONTA (43.0.2.1.2) :						376.181,50			376.181,50		7.523,76	113.787,12	262.394,38			
TOTAL (ACUMULADO) :						956.088,34		-132.530,60	823.557,74		7.523,76	113.787,12	709.770,62		22.050,00	

ENTIDADE
HON. ALANDROAL
Período : 1800'01/01 a 2021/12/31

MAPA ANEXO DEMONSTRAÇÕES FINANCEIRAS

CONTA IMOBILIZADO : 43.0.2.6 - Cemitérios

Data : 2022/04/12
Ano : 2021
Página : 6

IDENTIFICAÇÃO DO BEM					AQUISIÇÃO			ATIVO BRUTO	VARIAÇÃO PATRIMONIAL			Valor Patrimonial Actualizado	REINTEGRAÇÕES E AMORTIZAÇÕES			Valor Patrimonial Liquido	ALIENAÇÕES/ABATES/TRANSFER. (Valor Bruto do Abate)		
Cl.	Tipo	Psn	CC	Nr.Inv.	Descrição	Nat	Tipo	Data	(Valor Aquisição)	T.	Data	Valor		Anos	Meses	Do Período	Acumuladados		T.	Valor	Data
301	04	05	43026	4004	IGREJA E CASA DO CEMITÉRIO	D	01	2002/12/31	49.600,00	RA	2020/01/31		49.600,00	371		992,04	18.930,74	30.669,26			
			43026	12584	REQUALIFICAÇÃO DO CEMITERIO DO ALANDROAL	F	10	2020/12/31	14.628,00	RA	2020/12/31		14.628,00	215		731,40	1.462,80	13.165,20			
			43026	12899	CEMITÉRIO DE JURUMENHA	F	10	2021/12/30	52.325,74	RA	2021/12/31		52.325,74	95		31.395,44	31.395,44	20.930,30			
			43026	12900	AMPLIAÇÃO DO CEMITÉRIO DE TERENA	F	10	2021/12/30	59.526,45	RA	2021/12/30		59.526,45	95		35.715,88	35.715,88	23.810,57			
TOTAL PARA A CONTA [43.0.2.6] :									176.080,19				176.080,19			68.834,76	87.504,06	89.575,33			
TOTAL (ACUMULADO) :									1.132.168,53			-132.530,60	999.637,93			76.338,52	201.291,98	798.345,95		22.050,00	

ENTIDADE
MUN. ALANDROAL
Período : 1800/01/01 a 2021/12/31

MAPA ANEXO DEMONSTRAÇÕES FINANCEIRAS

CONTA IMOBILIZADO : 43.0.3.1 - Rodoviárias

Data : 2022/04/12
Ano : 2021

IDENTIFICAÇÃO DO BEM						AQUISIÇÃO		ATIVO BRUTO	VARIAÇÃO PATRIMONIAL			Valor Patrimonial Actualizado	REINTEGRAÇÕES E AMORTIZAÇÕES			Valor Patrimonial Liquido	ALIENAÇÕES/ABATES/TRANSFER. (Valor Bruto do Abate)		
Cl.	Tipo	Pan	CC	Nr.Inv.	Descrição	Nat	Tipo Data	(Valor Aquisição)	T.	Data	Valor		Anos	Meses	Do Período / Acumuladados		T.	Valor	Data
401	05	01	43031	4314	REDE VIÁRIA - E. M. 511 - KM 0 - KM 8.5	F	01 2002/12/31	1.625.600,00	GR	2003/12/31	713.351,37								
401	05	01	43031	4314	REDE VIÁRIA - E. M. 511 - KM 0 - KM 8.5				AV	2018/12/31		2.338.951,37				2.338.951,37			
401	05	01	43031	4315	REDE VIÁRIA - E. M. 512 - KM 0 - KM 8.4	F	01 2002/12/31	1.249.500,00				1.249.500,00				1.249.500,00			
401	05	01	43031	4316	REDE VIÁRIA - E. M. 513 KM 0 - KM 2.9	F	01 2002/12/31	279.100,00				279.100,00				279.100,00			
401	05	01	43031	4317	REDE VIÁRIA - E. M. 536 KM 0 - KM 0.3	F	01 2002/12/31	14.200,00				14.200,00				14.200,00			
401	05	01	43031	4318	REDE VIÁRIA - E. M. 541 KM 0 - KM 11.8	F	01 2002/12/31	1.905.400,00	GR	2003/12/29	100.182,50								
401	05	01	43031	4318	REDE VIÁRIA - E. M. 541 KM 0 - KM 11.8				GR	2003/12/31	219.471,07								
401	05	01	43031	4318	REDE VIÁRIA - E. M. 541 KM 0 - KM 11.8				AV	2018/12/31		2.125.053,57				2.125.053,57			
401	05	01	43031	4319	REDE VIÁRIA - C. M. 1045 KM 0 - KM 1.3		01 2002/12/31	14.300,00				14.300,00				14.300,00			
401	05	01	43031	4320	REDE VIÁRIA - C. M. 1046 KM 0 - KM 0.7		01 2002/12/31	3.500,00				3.500,00				3.500,00			
401	05	01	43031	4321	REDE VIÁRIA - C. M. 1047 KM 0 - KM 1.5	F	01 2002/12/31	101.300,00				101.300,00				101.300,00			
401	05	01	43031	4322	REDE VIÁRIA - C. M. 1106 KM 0 - KM 0.1		01 2002/12/31	500,00				500,00				500,00			
401	05	01	43031	4323	REDE VIÁRIA - C. M. 1107 KM 0 - KM 0.4	F	01 2002/12/31	10.500,00				10.500,00				10.500,00			
401	05	01	43031	4324	REDE VIÁRIA - C. M. 1108 KM 0 - KM 0.8	F	01 2002/12/31	31.500,00				31.500,00				31.500,00			
401	05	01	43031	4325	REDE VIÁRIA - C. M. 1109 KM 0 - KM 10	F	01 2002/12/31	1.575.000,00	GR	2015/12/31	493.247,22		174						
401	05	01	43031	4325	REDE VIÁRIA - C. M. 1109 KM 0 - KM 10				RP	2016/05/04	4.744,83								
401	05	01	43031	4325	REDE VIÁRIA - C. M. 1109 KM 0 - KM 10				GR	2016/07/11	702,11	2.073.694,26			29.645,36 1.667.053,50	406.634,76			
401	05	01	43031	4326	REDE VIÁRIA - C. M. 1109 KM 10 - KM 14.3	F	01 2002/12/31	180.600,00				180.600,00				180.600,00			
401	05	01	43031	4327	REDE VIÁRIA - C. M. 1109 KM 14.3 - KM 14.8		01 2002/12/31	3.800,00				3.800,00				3.800,00			
401	05	01	43031	4328	REDE VIÁRIA - C. M. 1110 KM 0 - KM 5	F	01 2002/12/31	1.068.800,00	GR	2003/12/31	488.488,25		167						
401	05	01	43031	4328	REDE VIÁRIA - C. M. 1110 KM 0 - KM 5				GR	2015/12/31	154.850,46	1.712.138,71			35.393,16 1.252.027,35	460.111,36			
401	05	01	43031	4329	REDE VIÁRIA - C. M. 1113 KM 0 - KM 6.1	F	01 2002/12/31	640.500,00				640.500,00				640.500,00			
401	05	01	43031	4330	REDE VIÁRIA - C. M. 1114 KM 0 - KM 11.1	F	01 2002/12/31	1.165.500,00				1.165.500,00				1.165.500,00			
401	05	01	43031	4331	REDE VIÁRIA - C. M. 1115 KM 0 - KM 4	F	01 2002/12/31	308.000,00				308.000,00				308.000,00			
401	05	01	43031	4332	REDE VIÁRIA - C. M. 1157 KM 0 - KM 4	F	01 2002/12/31	112.000,00				112.000,00				112.000,00			
401	05	01	43031	4333	REDE VIÁRIA - C. M. 1162 KM 0 - KM 2.8	F	01 2002/12/31	117.600,00	OU	2012/12/03	11.532,05	129.132,05				129.132,05			
401	05	01	43031	4334	REDE VIÁRIA - C. M. 1162 KM 2.8 - KM 10.8		01 2002/12/31	60.000,00				60.000,00				60.000,00			
401	05	01	43031	4335	REDE VIÁRIA - C. M. 1163 KM 0 - KM 5.9		01 2002/12/31	44.300,00				44.300,00				44.300,00			
401	05	01	43031	4336	REDE VIÁRIA - C. M. 1164 KM 0 - KM 1.8	F	01 2002/12/31	104.000,00				104.000,00				104.000,00			
401	05	01	43031	4337	REDE VIÁRIA - C. M. 1165 KM 0 - KM 3.8		01 2002/12/31	28.500,00				28.500,00				28.500,00			
401	05	01	43031	4338	REDE VIÁRIA - C. M. 1186 KM 0 - KM 4.5	F	01 2002/12/31	769.500,00	TR	2013/12/31	20.860,75	790.360,75				790.360,75			
401	05	01	43031	4339	REDE VIÁRIA - E. M. 512-1 KM 0 - KM 2	F	01 2002/12/31	192.500,00				192.500,00				192.500,00			
401	05	01	43031	4340	REDE VIÁRIA - C. M. 1107-1 KM 0 - KM 0.1		01 2002/12/31	800,00				800,00				800,00			
401	05	01	43031	4341	REDE VIÁRIA - C. M. 1109-1 KM 0 - KM 1.9	F	01 2002/12/31	91.400,00				91.400,00				91.400,00			
401	05	01	43031	4342	REDE VIÁRIA - C. M. 1109-1 KM 1.9 - KM 7	F	01 2002/12/31	140.300,00				140.300,00				140.300,00			
401	05	01	43031	4343	REDE VIÁRIA - C. M. 1110-1 KM 0 - KM 4.2		01 2002/12/31	897.800,00	GR	2003/12/31	436.273,58								
401	05	01	43031	4343	REDE VIÁRIA - C. M. 1110-1 KM 0 - KM 4.2				OU	2020/01/02		1.334.073,58			67.727,43 1.334.073,58				
401	05	01	43031	4344	REDE VIÁRIA - V. M. C. 1 KM 0 - KM 1.65	F	01 2002/12/31	138.600,00				138.600,00				138.600,00			
401	05	01	43031	4345	REDE VIÁRIA - V. M. C. 2 KM 0 - KM .04	F	01 2002/12/31	12.600,00				12.600,00				12.600,00			
401	05	01	43031	4346	REDE VIÁRIA - V. M. C. 3 KM 0 - KM 0.5	F	01 2002/12/31	23.600,00				23.600,00				23.600,00			
401	05	01	43031	4348	ARRUAMENTOS DE ALANDROAL		01 2002/12/31	1.131.300,00	OU	2006/12/29	17.712,68		35						
401	05	01	43031	4348	ARRUAMENTOS DE ALANDROAL				GR	2015/12/31	4.738,02								
401	05	01	43031	4348	ARRUAMENTOS DE ALANDROAL				GR	2017/12/29	32.945,22								
401	05	01	43031	4348	ARRUAMENTOS DE ALANDROAL				TR	2018/11/29	417.516,26								
401	05	01	43031	4348	ARRUAMENTOS DE ALANDROAL				TR	2018/11/28	15.585,60								
401	05	01	43031	4348	ARRUAMENTOS DE ALANDROAL				TR	2018/12/28	169.467,44								
401	05	01	43031	4348	ARRUAMENTOS DE ALANDROAL				TR	2019/12/31	564.110,71	2.353.376,13			193.822,80 1.965.739,51	387.645,62			
401	05	01	43031	4349	ARRUAMENTOS DE ROSÁRIO		01 2002/12/31	477.800,00				477.800,00				477.800,00			
401	05	01	43031	4350	ARRUAMENTOS DE MARMELOS		01 2002/12/31	383.100,00				383.100,00				383.100,00			
401	05	01	43031	4351	ARRUAMENTOS DE CAVALEIROS		01 2002/12/31	65.500,00	RA	2020/12/31			161						
401	05	01	43031	4351	ARRUAMENTOS DE CAVALEIROS				TR	2020/12/31	302.929,12	368.429,12			11.744,04 146.270,29	222.158,83			
401	05	01	43031	4352	ARRUAMENTOS DE CASAS NOVAS DE MARES		01 2002/12/31	284.700,00	OU	2012/10/03	4.914,93		48						
401	05	01	43031	4352	ARRUAMENTOS DE CASAS NOVAS DE MARES				OU	2020/01/02		289.614,93			6.161,28 264.569,86	24.645,07			
401	05	01	43031	4353	"ALDEIA"PIAS"		01 2002/12/31	421.800,00				421.800,00				421.800,00			
401	05	01	43031	4354	ARRUAMENTOS DE CABEÇA DE CARNEIRO		01 2002/12/31	159.100,00	OU	2006/10/13	14.902,37	174.002,37				174.002,37			
401	05	01	43031	4355	ARRUAMENTOS DE ALDEIA DE PIAS		01 2002/12/31	86.600,00	OU	2012/11/16	5.905,26		107						

TOTAL PARA A CONTA [43.0.3.1] :	15.821.000,00	4.194.432,10	19.922.926,84	343.894,07	18.421.731,20	1.501.195,64	
TOTAL (ACUMULADO) :	16.953.168,53	4.061.901,50	20.922.564,77	420.252,59	18.623.023,18	2.259.541,59	22.059,00

ENTIDADE
MUN. ALANDROAL
Período : 1800/01/01 a 2021/12/31

MAPA ANEXO DEMONSTRAÇÕES FINANCEIRAS

CONTA IMOBILIZADO : 43.0.3.1 - Rodoviárias

Data : 2022/04/12
Ano : 2021
Página : 8

IDENTIFICAÇÃO DO BEM						AQUISIÇÃO		ATIVO BRUTO	VARIAÇÃO PATRIMONIAL		Valor Patrimonial Actualizado	REINTEGRAÇÕES E AMORTIZAÇÕES			Valor Patrimonial Liquido	ALIENAÇÕES/ABATES/TRANSFER. (Valor Bruto do Abate)		
Cl.	Tipo	Bem	CC	Nr.Inv.	Descrição	Nat	Tipo Data	(Valor Aquisição)	T. Data	Valor		Anos	Meses	Do Período	Acumulados		T. Valor	Data
401	05	01	43031	4355	ARRUAMENTOS DE ALDEIA DE PIAS				GR 2015/12/31	6.074,24	98.579,50			2.396,40	77.012,03	21.567,47		
401	05	01	43031	4356	ARRUAMENTOS DE MONTES JUNTOS		01 2002/12/31	76.300,00			76.300,00				76.300,00			
401	05	01	43031	4357	ARRUAMENTOS DE FERREIRA		01 2002/12/31	196.800,00	OU 2006/12/29	903,32	199.703,32				199.703,32			
401	05	01	43031	4358	ARRUAMENTOS DE JURGOENHA		01 2002/12/31	70.000,00			70.000,00				70.000,00			
401	05	01	43031	4359	ARRUAMENTOS DE MINA DO BOGALHO		01 2002/12/31	163.400,00			163.400,00				163.400,00			
401	05	01	43031	4360	ARRUAMENTOS DE TERENA		01 2003/12/31	809.200,00	OU 2005/10/25	5.199,85								
401	05	01	43031	4360	ARRUAMENTOS DE TERENA				OU 2006/12/29	32,49	814.432,34				814.432,34			
401	05	02	43031	4361	ARRUAMENTOS DE HORTINHAS		01 2002/12/31	132.800,00			132.800,00				132.800,00			
401	05	01	43031	6264	C.A. ENTRE O RIBEIRO DO BELO E FRON.GUADIANA (H.VALE DO PEREIRO)		01 2003/12/31	383.521,58			383.521,58				383.521,58			
401	05	01	43031	6363	C.A. ENTRE GALVEIRAS E O GUADIANA (AZENHAS D'EL REI)		01 2003/08/01	267.775,79	GR 2003/12/30	18.700,00	286.475,79				286.475,79			
401	05	01	43031	11113	LOTEAMENTO DO COCHICHO - ALANDROAL REDE VIÁRIA	F	01 2016/12/30	78.425,72	RA 2017/12/31		78.425,72	179		3.933,46	19.424,42	59.001,30		
401	05	01	43031	11594	TRANSPORTES RODOVIARIOS - INFRAESTRUTURAS DO LOTEAMENTO N.º 3/2001 EM ALDEIA DA VENDA	F	10 2018/11/06	31.471,97	AV 2018/12/31			95						
401	05	01	43031	11594	TRANSPORTES RODOVIARIOS - INFRAESTRUTURAS DO LOTEAMENTO N.º 3/2001 EM ALDEIA DA VENDA				TR 2019/12/30	13.733,59	45.205,56			2.260,32	29.383,70	15.821,86		
401	05	01	43031	11654	TRANSPORTES RODOVIARIOS - PONTAO SOBRE A RIBEIRA DA HORTINHA - ALDEIA DA VENDA	F	10 2018/12/28	24.125,90	AV 2018/12/31			59						
401	05	01	43031	11654	TRANSPORTES RODOVIARIOS - PONTAO SOBRE A RIBEIRA DA HORTINHA - ALDEIA DA VENDA				TR 2019/12/31	5.677,58	29.803,48			1.490,16	23.842,75	5.960,73		
401	05	01	43031	11703	INTRODUÇÃO DOS SALDOS ANT A 2006-ACTIVO FIRME	F	10 2018/12/28	1.430.043,05	AV 2018/12/31		1.430.043,05	59		71.502,12	1.144.034,37	286.008,68		
401	05	01	43031	11714	INTRODUÇÃO DOS SALDOS ANT A 2006-ACTIVO FIRME	F	10 2018/12/28	417.493,29	AV 2018/12/31		417.493,29	59		20.874,66	333.994,65	83.498,64		
301	05	01	43031	12131	AQUISIÇÃO DE 2 PARCELAS DE TERRENO NO AMBITO DA EMPREITADA "MELHORIA DA MOBILIDADE URBANA E SEG.RODOV.DO CONCELHO-1ªFASE		011 2019/10/30	712,00			712,00					712,00		
301	05	01	43031	12132	AQUISIÇÃO DE 2 PARCELAS DE TERRENO NO AMBITO DA EMPREITADA "MELHORIA DA MOBILIDADE URBANA E SEG.RODOV.DO CONCELHO-1ªFASE		011 2019/10/30	121,00			121,00					121,00		
401	05	01	43031	12322	ARRUAMENTOS E VIAS NO CONCELHO		10 2019/12/30	3.066.229,04	RA 2019/12/31			95						
401	05	01	43031	12322	ARRUAMENTOS E VIAS NO CONCELHO				TR 2020/12/28	324.830,35								
401	05	01	43031	12322	ARRUAMENTOS E VIAS NO CONCELHO				TR 2020/12/29	54.815,07								
401	05	01	43031	12322	ARRUAMENTOS E VIAS NO CONCELHO				TR 2020/12/31	849.750,54								
401	05	01	43031	12322	ARRUAMENTOS E VIAS NO CONCELHO				RA 2020/12/31									
401	05	01	43031	12322	ARRUAMENTOS E VIAS NO CONCELHO				AV 2020/12/31	105.724,85								
401	05	01	43031	12322	ARRUAMENTOS E VIAS NO CONCELHO				TR 2021/12/29	85.743,30								
401	05	01	43031	12322	ARRUAMENTOS E VIAS NO CONCELHO				TR 2021/12/30	252.752,35								
401	05	01	43031	12322	ARRUAMENTOS E VIAS NO CONCELHO				RA 2021/12/31		4.739.845,50			301.806,89	2.576.239,44	2.163.606,06		
301	05	01	43031	12323	ESTAÇÃO ELEVATORIA E EMISSARIO ZONA VELHA DE TERENA		10 2019/12/30	62.977,17	TR 2020/12/31	1.580,61	64.557,78	215		3.080,16	9.372,13	55.185,65		
401	05	01	43031	12327	ARRANJO PAISAGISTICO DA LADEIRA DO ADRO, ENCOSTA E JARDIM TRIANGULAR - TERENA	F	10 2019/12/30	318.589,03	RA 2019/12/31		318.589,03	107		15.819,95	175.114,46	143.474,57		
TOTAL PARA A CONTA (43.0.3.1) :								23.352.985,54		5.919.950,24	29.272.935,78			767.058,19	24.936.782,18	4.336.153,60		
TOTAL (ACUMULADO) :								24.485.154,07		5.787.419,64	30.272.573,71			843.416,71	25.138.074,16	5.134.499,55	22.050,00	

ENTIDADE
HUN. ALANDROAL
Período : 1800/01/01 a 2021/12/31

MAPA ANEXO DEMONSTRAÇÕES FINANCEIRAS

CONTA IMOBILIZADO : 43.0.3.3 - Portuárias

Data : 2022/04/12
Ano : 2021
Página : 9

IDENTIFICAÇÃO DO BEM					AQUISIÇÃO	ACTIVO BRUTO	VARIAÇÃO PATRIMONIAL		Valor Patrimonial Actualizado	REINTEGRAÇÕES E AMORTIZAÇÕES			Valor Patrimonial Líquido	ALIENAÇÕES/ABATES/TRANSFER. (Valor Bruto do Abate)		
Cl.	Tipo Bem	CC	Nr.Inv.	Descrição	Nat	Tipo	Data	(Valor Aquisição)	T.	Data	Valor		Anos	Meses	Do Período	Acumulados		T.	Valor	Data
401	05	02	43033	4313	REDE VIÁRIA - E. M. 508 - KM 0 - KM 1.4	F	01	2002/12/31	208.300,00			208.300,00				208.300,00				

TOTAL PARA A CONTA [43.0.3.3] :	208.300,00		208.300,00			208.300,00					
TOTAL (ACUMULADO) :	24.693.454,07		5.787.419,64	30.480.873,71		843.416,71		25.346.374,16	5.134.499,55		22.050,00

ENTIDADE
MUN. ALANDROAL
Período : 1800/01/01 a 2021/12/31

MAPA ANEXO DEMONSTRAÇÕES FINANCEIRAS

CONTA IMOBILIZADO : 43.0.3.5 - Sistemas de esgotos

Data : 2022/04/12
Ano : 2021
Página : 10

IDENTIFICAÇÃO DO BEM						AQUISIÇÃO			ATIVO BRUTO	VARIAÇÃO PATRIMONIAL			Valor Patrimonial Actualizado	REINTEGRAÇÕES E AMORTIZAÇÕES				Valor Patrimonial Líquido	ALIENAÇÕES/ABATES/TRANSFER. (Valor Bruto do Abate)		
Cl.	Tipo	Bem	CC	Nr.Inv.	Descrição	Nat	Tipo	Data	(Valor Aquisição)	T.	Data	Valor		Anos	Meses	Do Período	Acumuladas		T.	Valor	Data
401	05	99	43035	4445	ÁGUAS RESIDUAIS DE SANTO ANTÓNIO		01	1976/12/31	127.000,00				127.000,00				127.000,00				
401	05	99	43035	4446	ÁGUAS RESIDUAIS DE SANTO ANTÓNIO		01	1974/12/31	147.350,00				147.350,00				147.350,00				
401	05	99	43035	4447	ÁGUAS RESIDUAIS DE SANTIAGO MAIOR		01	1993/12/31	205.830,00				205.830,00			5.967,76	175.891,03	29.938,97			
401	05	99	43035	4448	ÁGUAS RESIDUAIS DE SANTIAGO MAIOR		01	1993/12/31	52.670,00				52.670,00			1.532,22	45.008,30	7.661,70			
401	05	99	43035	4449	ÁGUAS RESIDUAIS DE SANTIAGO MAIOR		01	1992/12/31	300.780,00				300.780,00			8.452,64	258.316,98	42.463,02			
401	05	99	43035	4450	ÁGUAS RESIDUAIS DE SANTIAGO MAIOR		01	1998/12/31	318.540,00				318.540,00	59			318.540,00				
401	05	99	43035	4451	ÁGUAS RESIDUAIS DE SANTIAGO MAIOR		01	1998/12/31	6.600,00				6.600,00	59			6.600,00				
401	05	99	43035	4452	ÁGUAS RESIDUAIS DE SANTIAGO MAIOR		01	1988/12/31	162.150,00				162.150,00				162.150,00				
401	05	99	43035	4453	ÁGUAS RESIDUAIS DE SANTIAGO MAIOR		01	1992/12/31	70.320,00				70.320,00				70.320,00				
401	05	99	43035	4454	ÁGUAS RESIDUAIS DE SANTIAGO MAIOR		01	2001/12/31	337.080,00	RA	2020/01/31		337.080,00			15.449,50	337.080,00				
401	05	99	43035	4455	ÁGUAS RESIDUAIS DE SÃO PEDRO		01	1991/12/31	120.240,00				120.240,00				120.240,00				
401	05	99	43035	4456	ÁGUAS RESIDUAIS DE SÃO PEDRO		01	1993/12/31	342.500,00				342.500,00				342.500,00				
401	05	99	43035	4457	ÁGUAS RESIDUAIS DE NOSSA SENHORA DA CONCEIÇÃO		01	1995/12/31	709.540,00				709.540,00				709.540,00				
401	05	99	43035	4458	ÁGUAS RESIDUAIS DE NOSSA SENHORA DA CONCEIÇÃO	D	01	1995/12/31	75.490,00				75.490,00				75.490,00				
401	05	99	43035	4459	ÁGUAS RESIDUAIS DE NOSSA SENHORA DA CONCEIÇÃO		01	1989/12/31	119.820,00				119.820,00				119.820,00				
401	05	99	43035	4460	ÁGUAS RESIDUAIS DE SÃO BRAZ DOS MATOS		01	1982/12/31	167.900,00				167.900,00				167.900,00				
401	05	99	43035	4461	ÁGUAS RESIDUAIS DE NOSSA SENHORA DO LORETO		01	1978/12/31	90.480,00				90.480,00				90.480,00				
401	05	99	43035	4462	ÁGUAS PLUVIAIS SÃO PEDRO	D	01	1993/12/31	18.580,00				18.580,00				18.580,00				
401	05	99	43035	4463	ÁGUAS PLUVIAIS SÃO PEDRO	D	01	1993/12/31	30.250,00				30.250,00				30.250,00				
401	05	99	43035	4464	ÁGUAS PLUVIAIS SÃO PEDRO	D	01	1993/12/31	15.330,00				15.330,00				15.330,00				
401	05	99	43035	4465	ÁGUAS PLUVIAIS SÃO PEDRO	D	01	1993/12/31	10.580,00				10.580,00				10.580,00				
401	05	99	43035	4466	ÁGUAS PLUVIAIS SÃO PEDRO	D	01	1993/12/31	6.170,00				6.170,00				6.170,00				
401	05	99	43035	4467	ÁGUAS PLUVIAIS SÃO PEDRO	D	01	1993/12/31	7.420,00				7.420,00				7.420,00				
401	05	99	43035	4468	ÁGUAS PLUVIAIS NOSSA SENHORA DA CONCEIÇÃO	D	01	1985/12/31	9.590,00				9.590,00				9.590,00				
401	05	99	43035	4469	ÁGUAS PLUVIAIS NOSSA SENHORA DA CONCEIÇÃO	D	01	1985/12/31	10.850,00				10.850,00				10.850,00				
401	05	99	43035	4470	ÁGUAS PLUVIAIS NOSSA SENHORA DA CONCEIÇÃO	D	01	1985/12/31	6.650,00				6.650,00				6.650,00				
401	05	99	43035	4471	ÁGUAS PLUVIAIS NOSSA SENHORA DA CONCEIÇÃO	D	01	1985/12/31	134.330,00				134.330,00				134.330,00				
401	05	99	43035	4472	ÁGUAS PLUVIAIS NOSSA SENHORA DA CONCEIÇÃO	D	01	1985/12/31	21.000,00				21.000,00				21.000,00				
401	05	99	43035	4473	ÁGUAS PLUVIAIS NOSSA SENHORA DA CONCEIÇÃO	C	01	1977/12/31	41.820,00				41.820,00				41.820,00				
401	05	99	43035	4474	ÁGUAS PLUVIAIS NOSSA SENHORA DA CONCEIÇÃO	C	01	1977/12/31	38.250,00				38.250,00				38.250,00				
401	05	99	43035	4475	ÁGUAS PLUVIAIS NOSSA SENHORA DA CONCEIÇÃO	D	01	1985/12/31	132.160,00				132.160,00				132.160,00				
401	05	99	43035	4476	ÁGUAS PLUVIAIS NOSSA SENHORA DA CONCEIÇÃO	D	01	1995/12/31	20.710,00				20.710,00				20.710,00				
401	05	99	43035	4477	ÁGUAS PLUVIAIS NOSSA SENHORA DA CONCEIÇÃO	D	01	1995/12/31	15.170,00				15.170,00				15.170,00				
401	05	99	43035	4478	ÁGUAS PLUVIAIS NOSSA SENHORA DA CONCEIÇÃO	D	01	1995/12/31	4.770,00				4.770,00				4.770,00				
401	05	99	43035	4479	ETAR'S - DEPÓSITO DE AREJAMENTO		01	2002/12/31	181.260,00	RA	2020/01/31		181.260,00	11		9.063,00	172.952,25	8.307,75			
401	05	99	43035	4480	ETAR'S - FOSSA SÉPTICA		01	1993/12/31	2.880,00				2.880,00				2.880,00				
401	05	99	43035	4481	ETAR'S - LAGUNAGEM		01	1992/12/31	98.730,00				98.730,00				98.730,00				
401	05	99	43035	4482	ETAR'S - TANQUE IMHOFF		01	1999/12/31	171.330,00				171.330,00	71			171.330,00				
401	05	99	43035	4483	ETAR'S - FOSSA SÉPTICA		01	1988/12/31	6.330,00				6.330,00				6.330,00				
401	05	99	43035	4484	ETAR'S - FOSSA SÉPTICA		01	1992/12/31	5.930,00				5.930,00				5.930,00				
401	05	99	43035	4485	ETAR'S - DEPÓSITO DE AREJAMENTO		01	2001/12/31	432.340,00	RA	2020/01/31		432.340,00			19.815,56	432.340,00				
401	05	99	43035	4486	ETAR'S - FILTROS DE AREIA + FOSSA SÉPTICA		01	1992/12/31	36.900,00				36.900,00				36.900,00				
401	05	99	43035	4487	ETAR'S - TANQUE IMHOFF		01	1993/12/31	75.780,00				75.780,00				75.780,00				
401	05	99	43035	4488	ETAR'S - TANQUE IMHOFF		01	1993/12/31	166.310,00				166.310,00				166.310,00				
401	05	99	43035	4489	ETAR'S - FOSSA SÉPTICA		01	1989/12/31	3.320,00				3.320,00				3.320,00				
401	05	99	43035	4492	ETAR'S - FOSSA SÉPTICA		01	1978/12/31	5.220,00				5.220,00				5.220,00				
401	05	99	43035	11115	LOTEAMENTO DO COCHICHO - ALANDROAL REDE DE ÁGUAS RESIDUAIS	D	01	2016/12/30	11.626,48				11.626,48	179		581,28	3.487,84	8.138,64			
401	05	99	43035	11116	LOTEAMENTO DO COCHICHO - ALANDROAL REDE PLUVIAIS	D	01	2016/12/30	20.036,12				20.036,12	179		1.001,76	6.010,76	14.025,36			
401	05	99	43035	12325	REDE DE ESGOTOS DO CONCELHOS - CONSERV.E REPAR.REDE ESGOTOS DO CONCELHO		10	2019/12/30	16.855,14	RA	2019/12/31			83							

TOTAL PARA A CONTA (43.0.3.5) :	5.112.767,74		5.095.912,60		61.923,72	4.985.377,76	110.534,84	
TOTAL (ACUMULADO) :	29.806.221,81	5.787.419,64	35.576.786,31		905.340,43	30.331.751,92	5.245.034,39	22.050,00

ENTIDADE
MUN. ALANDROAL
Período : 1800/01/01 a 2021/12/31

MAPA ANEXO DEMONSTRAÇÕES FINANCEIRAS

CONTA IMOBILIZADO : 43.0.3.5 - Sistemas de esgotos

Data : 2022/04/12
Ano : 2021
Página : 11

IDENTIFICAÇÃO DO BEM				AQUISIÇÃO		ATIVO BRUTO	VARIAÇÃO PATRIMONIAL		Valor Patrimonial Actualizado	REINTEGRAÇÕES E AMORTIZAÇÕES			Valor Patrimonial Líquido	ALIENAÇÕES/ABATES/TRANSFER. (Valor Bruto do Abate)		
Cl. Tipo Bem	CC	Nr.Inv.	Descrição	Nat	Tipo Data	(Valor Aquisição)	T.	Data Valor		Anos	Meses	Do Período Acumulados		T.	Valor	Data
401 05 99	43035	12325	REDE DE ESGOTOS DO CONCELHOS - CONSERV.E REPAR.REDE ESGOTOS DO CONCELHO				TR	2020/12/31 17.154,34	34.809,48			5.034,75 16.339,93	17.669,55			
	43035	12579	CONCLUSAO DO SISTEMA DE SANEAMENTO EM BAIXA HORTINHAS		10 2020/12/31	112.787,52	RA	2020/12/31	112.787,52	203		5.639,40 16.918,16	95.869,36			
	43035	12701	FOSSA SÉPTICA 2000 LT		01 2021/04/28	1.179,26			1.179,26	231		44,19 44,19	1.135,07			
TOTAL PARA A CONTA [43.0.3.5] :						5.226.734,52		17.154,34	5.243.888,86			72.642,06 5.018.680,04	225.208,82			
TOTAL (ACUMULADO) :						29.920.188,59		5.804.573,98	35.724.762,57			916.058,77 30.365.054,20	5.359.708,37		22.050,00	

ENTIDADE
MUN. ALANDROAL
Período : 1800/01/01 a 2021/12/31

MAPA ANEXO DEMONSTRAÇÕES FINANCEIRAS

CONTA IMOBILIZADO : 43.0.3.6 - Sistemas de abastecimento de água

Data : 2022/04/12
Ano : 2021
Página : 12

IDENTIFICAÇÃO DO BEM						AQUISIÇÃO		ATIVO BRUTO	VARIAÇÃO PATRIMONIAL			Valor Patrimonial Actualizado	REINTEGRAÇÕES E AMORTIZAÇÕES				Valor Patrimonial Liquido	ALIENAÇÕES/ABATES/TRANSFER. (Valor Bruto do Abate)		
Cl.	Tipo	Bem	CC	Nr.Inv.	Descrição	Mat	Tipo Data	(Valor Aquisição)	T.	Data	Valor		Anos	Meses	Do Período	Acumuladados		T.	Valor	Data
403	01	02	43036	4363	FURO Nº 1 DE ALGAR DE SRA. ANTÓNIA	01	1977/12/31	390,00				390,00				390,00				
403	01	02	43036	4364	FURO Nº 2 DE ALGAR DE SRA. ANTÓNIA	01	1977/12/31	410,00				410,00				410,00				
403	01	02	43036	4365	FURO Nº 3 DE ALGAR DE SRA. ANTÓNIA	01	1977/12/31	330,00				330,00				330,00				
403	01	02	43036	4366	FURO Nº 4 DE ALGAR DE SRA. ANTÓNIA	01	1995/12/31	9.830,00				9.830,00			335,10	9.159,80	670,20			
403	01	02	43036	4367	FURO Nº 5 DE ALGAR DE SRA. ANTÓNIA	01	1995/12/31	9.830,00				9.830,00			335,10	9.159,80	670,20			
403	01	02	43036	4368	FURO Nº 1 DE ALGAR DAS MORENAS	01	1984/12/31	1.380,00				1.980,00				1.980,00				
403	01	02	43036	4369	POÇO DE ALGAR DAS MORENAS	01	1984/12/31	1.210,00				1.210,00				1.210,00				
403	01	02	43036	4370	FURO Nº 1 DE HERDADE DA PALHA	01	1993/12/31	4.930,00				4.930,00			167,25	4.930,00				
403	01	02	43036	4371	FURO Nº 2 DE HERDADE DA PALHA	01	1995/12/31	5.210,00				5.210,00			177,60	4.854,74	355,26			
403	01	02	43036	4372	FURO Nº 3 DE HERDADE DA PALHA	01	1995/12/31	5.790,00				5.790,00			197,40	5.395,26	394,74			
403	01	02	43036	4373	FURO Nº 1 DE CABEÇA DE CARNEIRO	01	1996/12/31	4.680,00				4.680,00			159,84	4.209,31	470,69			
403	01	02	43036	4374	FURO Nº 2 DE CABEÇA DE CARNEIRO	01	1997/12/31	4.880,00				4.880,00			167,04	4.211,93	668,07			
403	01	02	43036	4375	FURO Nº 3 DE CABEÇA DE CARNEIRO	01	1999/12/31	5.550,00				5.550,00	17		190,56	4.406,38	1.143,62			
403	01	02	43036	4376	FURO Nº 1 DE CASCALHAIS	01	1999/12/31	4.250,00				4.250,00	17		145,92	3.374,28	875,72			
403	01	02	43036	4377	FURO Nº 2 DE CASCALHAIS	01	1995/12/31	3.520,00				3.520,00			120,00	3.280,00	240,00			
403	01	02	43036	4378	FURO Nº 3 DE CASCALHAIS	01	1995/12/31	3.590,00				3.590,00			122,40	3.345,26	244,74			
403	01	02	43036	4379	FURO Nº 4 DE CASCALHAIS	01	1998/12/31	4.080,00				4.080,00	23		139,92	3.380,65	699,35			
403	01	02	43036	4380	FURO ESTRADA DE SÃO ROMÃO	01	2000/12/31	9.180,00				9.180,00	21		315,72	6.970,01	2.209,99			
403	01	02	43036	4381	FURO Nº 1 DE MINA DO BUGALEO	01	1998/12/31	5.080,00				5.080,00	23		174,18	4.209,10	870,90			
401	05	99	43036	4382	ADUÇÃO ENTERRADA DE CAPTAÇÃO DE CABEÇA DE CARNEIRO À RESERVATÓRIO DE CABEÇA DE CARNEIRO	01	1996/12/31	55.200,00				55.200,00			1.885,68	49.542,79	5.657,21			
401	05	99	43036	4383	ADUÇÃO ENTERRADA DE RESERVATÓRIO DE CABEÇA DE CARNEIRO À RESERVATÓRIO DE FERREIRA DE CAPELINS	01	1996/12/31	167.900,00				167.900,00			5.735,71	150.692,90	17.207,10			
401	05	99	43036	4384	ADUÇÃO ENTERRADA DE RESERVATÓRIO DE FERREIRA DE CAPELINS À MONTES JUNTOS	01	1996/12/31	158.700,00				158.700,00			5.421,42	142.435,74	16.264,26			
401	05	99	43036	4385	ADUÇÃO ENTERRADA DE RESERVATÓRIO DE FERREIRA DE CAPELINS À RESERVATÓRIO DE TERENA	01	1996/12/31	319.700,00	TR	2018/12/28	6.537,77	326.237,77	59		10.313,46	284.743,93	41.493,84			
401	05	99	43036	4386	ADUÇÃO ENTERRADA DE CAPTAÇÃO DO MONTE DA PALHA À RESERVATÓRIO DE MARMELOS	01	1993/12/31	37.330,00				37.330,00			1.266,54	37.330,00				
401	05	99	43036	4387	ADUÇÃO ENTERRADA DE CAPTAÇÃO DO MONTE DA PALHA À RESERVATÓRIO DE MARMELOS	01	1993/12/31	26.000,00				26.000,00			882,17	26.000,00				
401	05	99	43036	4388	ADUÇÃO ENTERRADA DE RESERVATÓRIO DE MARMELOS À LAGES	01	1993/12/31	78.330,00				78.330,00			2.657,61	78.330,00				
401	05	99	43036	4389	ADUÇÃO ENTERRADA DE RESERVATÓRIO DE MARMELOS À RESERVATÓRIO DE PIAS	01	1993/12/31	53.670,00				53.670,00			1.820,94	53.670,00				
401	05	99	43036	4390	ADUÇÃO ENTERRADA DE RESERVATÓRIO DE PIAS À RESERVATÓRIO DA VENDA	01	1993/12/31	25.000,00				25.000,00			848,22	25.000,00				
401	05	99	43036	4391	ADUÇÃO ENTERRADA DE RESERVATÓRIO DE PIAS À CASAS NOVAS DE MARES	01	1993/12/31	94.000,00				94.000,00			3.189,30	94.000,00				
401	05	99	43036	4392	ADUÇÃO ENTERRADA DE RESERVATÓRIO DE MONTE DA PALHA À RESERVATÓRIO DE ORVALHOS	01	1993/12/31	103.530,00				103.530,00			3.512,61	103.530,00				
401	05	99	43036	4393	ADUÇÃO ENTERRADA DE RESERVATÓRIO DE MONTE DA PALHA À RESERVATÓRIO DE ORVALHOS	01	1995/12/31	57.200,00				57.200,00			1.950,00	53.300,00	3.900,00			
401	05	99	43036	4394	ADUÇÃO ENTERRADA DE RESERVATÓRIO DE ORVALHOS À RESERVATÓRIO DE HORTINHAS	01	1993/12/31	212.530,00				212.530,00			7.210,86	212.530,00				
401	05	99	43036	4395	ADUÇÃO ENTERRADA DE RESERVATÓRIO DE HORTINHAS À RESERVATÓRIO DE TERENA	01	1993/12/31	45.000,00				45.000,00			1.526,81	45.000,00				
401	05	99	43036	4396	ADUÇÃO ENTERRADA DE RESERVATÓRIO DE HORTINHAS À RESERVATÓRIO DE TERENA	01	1978/12/31	32.470,00				32.470,00				32.470,00				
401	05	99	43036	4397	ADUÇÃO ENTERRADA DE RESERVATÓRIO DE TERENA À RESERVATÓRIO DE ALANDROAL	01	1978/12/31	63.330,00	TR	2018/12/28	6.099,50	69.429,50	59		762,46	66.379,82	3.049,68			
401	05	99	43036	4398	ADUÇÃO ENTERRADA DE RESERVATÓRIO DE TERENA À RESERVATÓRIO DE ALANDROAL	01	1993/12/31	280.000,00				280.000,00			9.499,98	280.000,00				

TOTAL PARA A CONTA (43.0.3.6) :	1.894.610,00	12.637,27	1.907.247,27	61.291,80	1.810.152,70	97.094,57	
TOTAL (ACUMULADO) :	31.814.758,59	5.817.211,25	37.632.009,84	977.350,57	32.175.206,90	5.456.802,94	22.050,00

ENTIDADE
MUN. ALANDROAL
Período : 1809/01/01 a 2021/12/31

MAPA ANEXO DEMONSTRAÇÕES FINANCEIRAS

CONTA IMOBILIZADO : 43.0.3.6 - Sistemas de abastecimento de água

Data : 2022/04/12
Ano : 2021
Página : 13

IDENTIFICAÇÃO DO BEM						AQUISIÇÃO		ATIVO BRUTO	VARIAÇÃO PATRIMONIAL		Valor Patrimonial Actualizado	REINTEGRAÇÕES E AMORTIZAÇÕES			Valor Patrimonial Liquido	ALIENAÇÕES/ABATES/TRANSFER. (Valor Bruto do Abate)		
Cl.	Tipo	Bem	CC	Nr.Inv.	Descrição	Nat	Tipo Data	(Valor Aquisição)	T.	Data Valor		Anos	Meses	Do Período Acumuladados		T.	Valor	Data
401	05	99	43036	4393	ADUÇÃO ENTERRADA DE RESERVATÓRIO DE TERENA A RESERVATÓRIO DE ALANDROAL		01 1995/12/31	53.900,00			53.900,00			1.837,50 50.225,00	3.675,00			
401	05	99	43036	4400	ADUÇÃO ENTERRADA DE CAPTAÇÃO DE ALGAR DAS MORENAS A RESERVATÓRIO DE ALANDROAL		01 1995/12/31	95.330,00			95.330,00			3.243,90 88.839,20	6.490,80			
401	05	99	43036	4401	ADUÇÃO ENTERRADA DE RESERVATÓRIO DE ALANDROAL A RESERVATÓRIO DE MINAS DO BUGALHO		01 1995/12/31	283.800,00			283.800,00			9.675,00 264.450,00	19.350,00			
401	05	99	43036	4402	ADUÇÃO ENTERRADA DE RESERVATÓRIO DE ALANDROAL A RESERVATÓRIO DE MINAS DO BUGALHO		01 1995/12/31	252.270,00			252.270,00			8.600,10 235.069,80	17.200,20			
401	05	99	43036	4403	ADUÇÃO ENTERRADA DE RESERVATÓRIO DE MINAS DO BUGALHO A RESERVATÓRIO DE SENHORA DO ROSÁRIO		01 1995/12/31	371.290,00			371.290,00			12.657,60 345.974,74	25.315,26			
401	05	99	43036	4404	ADUÇÃO ENTERRADA DE RESERVATÓRIO DE MINAS DO BUGALHO A RESERVATÓRIO DE SENHORA DO ROSÁRIO		01 1993/12/31	14.670,00			14.670,00			457,71 14.670,00				
401	05	99	43036	4405	ADUÇÃO ENTERRADA DE CRUZ. E. N. 373/C. M. 1110 A RESERVATÓRIO DE JURONENHA		01 1993/12/31	301.330,00			301.330,00			10.223,70 301.330,00				
403	01	02	43036	4430	ARMAZENAMENTO NOSSA SENHORA DO LORETO		01 1978/12/31	9.170,00			9.170,00			9.170,00				
403	01	02	43036	4431	ARMAZENAMENTO SÃO BRAZ DOS MATOS	D	01 1982/12/31	12.930,00			12.930,00			12.930,00				
403	01	02	43036	4432	ARMAZENAMENTO NOSSA SENHORA DA CONCEIÇÃO	D	01 1990/12/31	90.670,00			90.670,00			90.670,00				
403	01	02	43036	4433	ARMAZENAMENTO NOSSA SENHORA DA CONCEIÇÃO	D	01 1990/12/31	90.670,00			90.670,00			90.670,00				
403	01	02	43036	4434	ARMAZENAMENTO NOSSA SENHORA DA CONCEIÇÃO	D	01 1990/12/31	90.670,00			90.670,00			90.670,00				
403	01	02	43036	4435	ARMAZENAMENTO NOSSA SENHORA DA CONCEIÇÃO	D	01 1990/12/31	25.500,00			25.500,00			25.500,00				
403	01	02	43036	4436	ARMAZENAMENTO SÃO PEDRO	D	01 1991/12/31	38.280,00			38.280,00			38.280,00				
403	01	02	43036	4437	ARMAZENAMENTO SÃO PEDRO	D	01 1991/12/31	24.000,00			24.000,00			24.000,00				
403	01	02	43036	4438	ARMAZENAMENTO SANTIAGO MAIOR		01 1995/12/31	66.000,00			66.000,00			2.256,00 61.500,00	4.500,00			
403	01	02	43036	4439	ARMAZENAMENTO SANTIAGO MAIOR		01 1992/12/31	101.330,00			101.330,00			101.330,00				
403	01	02	43036	4440	ARMAZENAMENTO SANTIAGO MAIOR		01 1992/12/31	27.300,00			27.300,00			27.300,00				
403	01	02	43036	4441	ARMAZENAMENTO SANTIAGO MAIOR		01 1988/12/31	80.000,00			80.000,00			80.000,00				
403	01	02	43036	4442	ARMAZENAMENTO SANTIAGO MAIOR		01 1992/12/31	25.330,00			25.330,00			25.330,00				
403	01	02	43036	4443	ARMAZENAMENTO SANTIAGO MAIOR		01 1993/12/31	106.670,00			106.670,00			3.619,14 106.670,00				
403	01	02	43036	4444	ARMAZENAMENTO SANTO ANTÓNIO		01 1978/12/31	10.630,00			10.630,00			10.630,00				
401	05	99	43036	4493	DISTRIBUIÇÃO SANTO ANTÓNIO		01 1996/12/31	98.140,00			98.140,00	23		2.953,32 77.467,08	20.672,92			
401	05	99	43036	11114	LOTEAMENTO DO CCCHICHO - ALANDROAL REDE DE ÁGUA	O	01 2016/12/30	13.728,36			13.728,36	179		686,40 4.118,48	9.609,88			
401	05	99	43036	11459	REDE DE ABASTECIMENTO DE AGUA A PIAS, VENDA E CASAS NOVAS DE MAPES	F	01 2017/12/29	351.518,37			351.518,37	191		17.575,92 87.879,60	263.638,77			
403	01	02	43036	11655	EXECUÇÃO DO FURO Nº4 NA HERDADE DA PALHA		011 2018/12/28	27.470,98	RA	2019/12/31	27.470,38	263		1.055,13 3.292,81	24.178,17			
403	01	02	43036	11656	EXECUÇÃO DO FURO Nº5 NA HERDADE DA PALHA		011 2018/12/28	27.470,98	RA	2019/12/31	27.470,38	263		1.055,13 3.292,81	24.178,17			
401	05	99	43036	12324	REDE DE ÁGUAS DO CONCELHO (conservação e manutenção)		01 2019/12/30	248.691,63	RA	2019/12/31		95						
401	05	99	43036	12324	REDE DE ÁGUAS DO CONCELHO (conservação e manutenção)				TR	2021/12/29 80.863,52								
401	05	99	43036	12324	REDE DE ÁGUAS DO CONCELHO (conservação e manutenção)				TR	2021/12/30 128.177,59	457.732,74			14.589,85 151.379,06	306.362,68			
TOTAL PARA A CONTA (43.0.3.6) :								4.833.370,32		221.678,38	5.055.048,70			151.898,00 4.232.773,28	822.275,42			
TOTAL (ACUMULADO) :								34.753.558,91		6.026.252,36	40.779.811,27			1.067.956,77 34.587.827,48	6.181.983,79		22.050,99	

ENTIDADE
MUN. ALANDROAL
Período : 1800/01/01 a 2021/12/31

MAPA ANEXO DEMONSTRAÇÕES FINANCEIRAS

CONTA IMOBILIZADO : 43.0.3.9 - Outras infraestruturas

Data : 2022/04/12
Ano : 2021
Página : 14

IDENTIFICAÇÃO DO BEM						AQUISIÇÃO		ACTIVO BRUTO	VARIAÇÃO PATRIMONIAL		Valor Patrimonial Actualizado	REINTEGRAÇÕES E AMORTIZAÇÕES			Valor Patrimonial Liquido	ALIENAÇÕES/ABATES/TRANSFER. (Valor Bruto do Abate)	
Cl.	Tipo	Bem	CC	Nr.Inv.	Descrição	Nat	Tipo Data	(Valor Aquisição)	T.	Data Valor		Anos	Meses	Do Período Acumuladados		T.	Valor Data
301	04	99	43039	4002	ARRANJOS EXTERIORES - ESCOLA PRIMÁRIA DO ROSÁRIO (?)	E	01 1969/12/31	12.300,00			12.300,00			112,92 11.313,84	1.580,16		
301	05	99	43039	4005	ARRANJOS EXTERIORES - IGREJA E CASA DO CEMITÉRIO		01 2002/12/31	700,00			700,00	11		5,28 626,56	73,44		
301	05	99	43039	4028	ARRANJOS EXTERIORES - ANTIGO MATADOURO MUNICIPAL	E	01 2002/12/31	600,00			600,00	11		4,50 537,00	63,00		
301	05	99	43039	4032	ARRANJOS EXTERIORES - LAVADOURO MUNICIPAL	E	01 2002/12/31	8.000,00			8.000,00	11		60,00 7.160,00	840,00		
301	05	99	43039	4035	ARRANJOS EXTERIORES - PAÇOS DO CONCELHO	F	01 2002/12/31	300,00			300,00	11		2,28 268,56	31,44		
301	05	99	43039	4042	ARRANJOS EXTERIORES - BIBLIOTECA NA RUA DE OLIVENÇA		01 2002/12/31	7.500,00			7.500,00			7.500,00			
301	05	99	43039	4045	ARRANJOS EXTERIORES - ESCOLA PRIMÁRIA NA RUA DE SANTO ANTÓNIO		01 2002/12/31	13.100,00			13.100,00	11		81,84 11.953,68	1.146,32		
301	05	99	43039	4050	ARRANJOS EXTERIORES - MERCADO MUNICIPAL	E	01 1999/05/22	3.100,00			3.100,00			23,28 2.774,56	325,44		
301	05	99	43039	4054	ARRANJOS EXTERIORES - EDIFÍCIO DE SERVIÇOS NA RUA DR. MANUEL VIANA XAVIER		01 2002/12/31	2.900,00			2.900,00	47		2.900,00			
301	05	99	43039	4056	ARRANJOS EXTERIORES - SERVIÇOS TÉCNICOS MUNICIPAIS		01 2002/12/31	900,00			900,00			900,00			
301	05	99	43039	4059	ARRANJOS EXTERIORES - HABITAÇÃO NA TAPADA DA ALFARROBEIRA		01 1983/12/31	900,00			900,00			900,00			
301	05	99	43039	4062	ARRANJOS EXTERIORES - HABITAÇÃO NA TAPADA DA ALFARROBEIRA		01 1983/12/31	500,00			500,00			500,00			
301	05	99	43039	4065	ARRANJOS EXTERIORES - HABITAÇÃO TAPADA DA ALFARROBEIRA		01 1983/12/31	500,00			500,00			500,00			
301	05	99	43039	4069	ARRANJOS EXTERIORES - HABITAÇÃO TAPADA DA ALFARROBEIRA		01 1983/12/31	800,00			800,00			800,00			
301	05	99	43039	4072	ARRANJOS EXTERIORES - HABITAÇÃO TAPADA DA ALFARROBEIRA		01 1983/12/31	500,00			500,00			500,00			
301	05	99	43039	4075	ARRANJOS EXTERIORES - PRÉDIO URBANO NA TAPADA DA ALFARROBEIRA		01 1983/12/31	1.200,00			1.200,00			1.200,00			
301	05	99	43039	4082	ARRANJOS EXTERIORES - ESCOLA PRIMÁRIA EM JURUMENHA	E	01 2002/12/31	21.500,00			21.500,00	11		161,28 19.242,56	2.257,44		
301	05	99	43039	4090	ARRANJOS EXTERIORES - AGRUPAMENTO ESCOLAR NA ALDEIA DA VENDA	E	01 2002/12/31	2.400,00			2.400,00	11		23,28 2.074,56	325,44		
301	05	99	43039	4094	ARRANJOS EXTERIORES - ESCOLA PRIMÁRIA DE ALDEIA DE PIAS	E	01 2002/12/31	21.200,00			21.200,00	11		159,00 18.974,00	2.226,00		
301	05	99	43039	4097	ARRANJOS EXTERIORES - ESCOLA PRIMÁRIA DE CABEÇA DE CARNEIRO	O	01 2002/12/31	7.900,00			7.900,00	11		71,52 6.899,04	1.000,96		
301	05	99	43039	4101	ARRANJOS EXTERIORES - ESCOLA PRIMÁRIA DE CASA NOVAS DE MARES	O	01 2002/12/31	13.300,00			13.300,00	11		99,72 11.903,44	1.396,56		
301	05	99	43039	4105	ARRANJOS EXTERIORES - ESCOLA PRIMÁRIA DE CHVALMOS		01 1959/12/31	8.200,00			8.200,00			61,50 7.339,00	861,00		
301	05	99	43039	4110	ARRANJOS EXTERIORES - ESCOLA PRIMÁRIA DOS MARMELOS	O	01 2002/12/31	17.700,00			17.700,00	11		132,72 15.841,44	1.858,56		
301	05	99	43039	4239	ARRANJOS EXTERIORES - ESCOLA PRIMÁRIA DA ALDEIA DA VENDA	O	01 1959/12/31	15.500,00			15.500,00			116,28 13.872,56	1.627,44		
301	05	99	43039	4244	ARRANJOS EXTERIORES - ESCOLA PRIMÁRIA DE FALEIROS		01 2002/12/31	4.600,00			4.600,00			45,36 4.192,06	407,94		
301	05	99	43039	4246	ARRANJOS EXTERIORES - ESCOLA PRIMÁRIA DE FERREIRA DE CAPELINS		01 2002/12/31	17.400,00			17.400,00	11		130,50 15.573,00	1.827,00		
301	05	99	43039	4249	ARRANJOS EXTERIORES - ESCOLA PRIMÁRIA DE MONTES JUNTOS		01 2002/12/31	10.600,00			10.600,00	11		79,50 9.487,00	1.113,00		
301	05	99	43039	4255	ARRANJOS EXTERIORES - ESCOLA PRIMÁRIA DE MINA DO BUGALHO		01 2002/12/31	7.100,00			7.100,00			43,32 6.709,65	390,35		
301	05	99	43039	4262	ARRANJOS EXTERIORES - ESCOLA PRIMÁRIA DE TERENA		01 2002/12/31	11.600,00			11.600,00	11		87,00 10.382,00	1.218,00		

TOTAL PARA A CONTA (43.0.3.9) :	213.400,00		213.400,00		1.501,08 192.830,51	20.569,49	
TOTAL (ACUMULADO) :	34.966.958,91	6.026.252,36	40.993.211,27		1.069.457,85 34.790.657,99	6.202.553,28	22.050,00

ENTIDADE
MUN. ALANDROAL
Período : 1800/01/01 a 2021/12/31

MAPA ANEXO DEMONSTRAÇÕES FINANCEIRAS

CONTA IMOBILIZADO : 43.0.3.9 - Outras infraestruturas

Data : 2022/04/12
Ano : 2021
Página : 15

IDENTIFICAÇÃO DO BEM						AQUISIÇÃO		ATIVO BRUTO	VARIAÇÃO PATRIMONIAL		Valor Patrimonial Actualizado	REINTEGRAÇÕES E AMORTIZAÇÕES			Valor Patrimonial Líquido	ALIENAÇÕES/ABATES/TRANSFER. (Valor Bruto do Abate)		
Cl.	Tipo	Bem	CC	Nr.Inv.	Descrição	Nat	Tipo Data	(Valor Aquisição)	T. Data	Valor		Anos	Meses	Do Período	Acumuladados		T.	Valor Data
301	05	99	43039	4266	ARRANJOS EXTERIORES - CASA DA PROFESSORA EM MORTINHAS		01 2002/12/31	4.300,00			4.300,00	11		30,00	3.980,00	420,00		
301	05	99	43039	4269	ARRANJOS EXTERIORES - ESCOLA PRIMÁRIA DE MORTINHAS		01 1958/12/31	10.900,00			10.900,00			76,50	9.829,00	1.071,00		
401	05	99	43039	4305	ARRANJOS EXTERIORES - JARDIM DE SÃO PEDRO		01 2002/12/31	168.800,00			168.800,00	11			168.800,00			
401	05	99	43039	4307	ARRANJOS EXTERIORES - PRAÇA DA REPÚBLICA		01 2002/12/31	12.800,00			12.800,00				12.800,00			
401	05	99	43039	4309	ARRANJOS EXTERIORES - PARQUE INFANTIL NA PRAÇA DA REPÚBLICA	F	01 2002/12/31	4.500,00			4.500,00	11			4.500,00			
401	05	99	43039	4311	ARRANJOS EXTERIORES - LARGO MANUEL MARQUES		01 2002/12/31	17.900,00			17.900,00				17.900,00			
401	05	99	43039	4406	DISTRIBUIÇÃO NOSSA SENHORA DO LORETO		01 1995/12/31	44.810,00			44.810,00				44.810,00			
401	05	99	43039	4407	DISTRIBUIÇÃO NOSSA SENHORA DO LORETO		01 1995/12/31	10.140,00			10.140,00				10.140,00			
401	05	99	43039	4408	DISTRIBUIÇÃO SÃO BRAZ DOS MATOS		01 1984/12/31	95.870,00			95.870,00				95.870,00			
401	05	99	43039	4409	DISTRIBUIÇÃO SÃO BRAZ DOS MATOS		01 1984/12/31	31.780,00	GR 2015/12'31	4.812,00		167						
401	05	99	43039	4409	DISTRIBUIÇÃO SÃO BRAZ DOS MATOS				RA 2020/01'31		36.592,00			240,60	33.243,65	3.348,35		
401	05	99	43039	4410	DISTRIBUIÇÃO SÃO PEDRO		01 1993/12/31	93.920,00			93.920,00				93.920,00			
401	05	99	43039	4411	DISTRIBUIÇÃO SÃO PEDRO		01 1993/12/31	11.170,00			11.170,00				11.170,00			
401	05	99	43039	4412	DISTRIBUIÇÃO SANTIAGO MAIOR		01 1993/12/31	87.830,00			87.830,00				87.830,00			
401	05	99	43039	4413	DISTRIBUIÇÃO SANTIAGO MAIOR		01 1993/12/31	78.170,00			78.170,00				78.170,00			
401	05	99	43039	4414	DISTRIBUIÇÃO SANTIAGO MAIOR		01 1993/12/31	59.420,00			59.420,00				59.420,00			
401	05	99	43039	4415	DISTRIBUIÇÃO SANTIAGO MAIOR		01 1993/12/31	154.670,00			154.670,00				154.670,00			
401	05	99	43039	4416	DISTRIBUIÇÃO SANTIAGO MAIOR		01 1993/12/31	83.330,00			83.330,00				83.330,00			
401	05	99	43039	4417	DISTRIBUIÇÃO SANTIAGO MAIOR		01 1993/12/31	202.000,00			202.000,00				202.000,00			
401	05	99	43039	4418	DISTRIBUIÇÃO SANTIAGO MAIOR		01 1993/12/31	16.580,00			16.580,00				16.580,00			
401	05	99	43039	4419	DISTRIBUIÇÃO SANTIAGO MAIOR		01 1993/12/31	64.830,00			64.830,00				64.830,00			
401	05	99	43039	4420	DISTRIBUIÇÃO SANTO ANTÓNIO		01 1996/12/31	16.520,00			16.520,00	23			16.520,00			
401	05	99	43039	4421	DISTRIBUIÇÃO SANTO ANTÓNIO		01 1996/12/31	82.590,00			82.590,00	23			82.590,00			
401	05	99	43039	4422	DISTRIBUIÇÃO SANTO ANTÓNIO		01 1996/12/31	51.500,00			51.500,00	23			51.500,00			
401	05	99	43039	4423	DISTRIBUIÇÃO NOSSA SENHORA DA CONCEIÇÃO		01 1995/12/31	16.990,00			16.990,00				16.990,00			
401	05	99	43039	4424	DISTRIBUIÇÃO NOSSA SENHORA DA CONCEIÇÃO		01 1995/12/31	331.330,00			331.330,00				331.330,00			
401	05	99	43039	4425	DISTRIBUIÇÃO NOSSA SENHORA DA CONCEIÇÃO		01 1995/12/31	37.610,00			37.610,00				37.610,00			
401	05	99	43039	4426	DISTRIBUIÇÃO NOSSA SENHORA DA CONCEIÇÃO		01 1995/12/31	60.580,00			60.580,00				60.580,00			
401	05	99	43039	4427	DISTRIBUIÇÃO NOSSA SENHORA DA CONCEIÇÃO		01 1995/12/31	74.360,00			74.360,00				74.360,00			
401	05	99	43039	4428	DISTRIBUIÇÃO NOSSA SENHORA DA CONCEIÇÃO		01 1993/12/31	117.500,00			117.500,00				117.500,00			
401	05	99	43039	4429	DISTRIBUIÇÃO SÃO PEDRO		01 1996/12/31	226.400,00			226.400,00	23			226.400,00			
401	05	99	43039	10703	REQUALIFICAÇÃO INTERIOR E ILUMINAÇÃO DO CASTELO DE ALANDROAL		01 2015/01/02	379.768,97	RA 2020/01'31		379.768,97	36		37.976,88	265.838,25	113.930,72		
401	05	99	43039	11118	LOTEAMENTO DO CCCHICHO - ALANDROAL REDE ELÉTRICA	O	01 2016/12/30	10.115,77	RA 2020/01'31		10.115,77	59		1.011,60	5.142,23	4.973,54		
401	05	99	43039	11119	LOTEAMENTO DO CCCHICHO - ALANDROAL ILUMINAÇÃO PÚBLICA	O	01 2016/12/30	31.789,21	RA 2020/01'31		31.789,21	59		3.178,92	16.159,51	15.629,70		
401	05	99	43039	11458	INFRAESTRUTURAS PARA DISTRIBUIÇÃO DE ENERGIA ELÉCTRICA EM EXPLORAÇÕES AGRÍCOLAS	F	01 2017/12/29	381.980,42	RA 2017/12'31			71						
401	05	99	43039	11458	INFRAESTRUTURAS PARA DISTRIBUIÇÃO DE ENERGIA ELÉCTRICA EM EXPLORAÇÕES AGRÍCOLAS				RA 2020/01'31		381.980,42			38.198,04	155.975,33	226.005,09		
401	05	99	43039	11463	ILUMINAÇÃO PUBLICA-CONCELHO		01 2017/12/29	330.286,53	RA 2020/01'31			71						
401	05	99	43039	11463	ILUMINAÇÃO PUBLICA-CONCELHO				TR 2020/12'31	12.143,99	342.430,52			36.498,36	138.625,87	203.804,65		
401	05	99	43039	11472	CALCETAMENTO NA RUA DE MONTOITO EM ALDEIA DE PIAS E JARDIM DAS LERIAS EM TERENA	F	01 2017/12/29	43.419,00	RA 2020/01'31		43.419,00	71		4.341,90	17.729,43	25.689,57		
401	05	99	43039	11473	CALCETAMENTO EM ALDEIA DAS PIAS (ESTRADA MUNICIPAL 512)	F	01 2017/12/29	18.450,00	RA 2020/01'31		18.450,00	71		1.845,00	7.533,75	10.916,25		
401	05	99	43039	11474	CALCETAMENTO EM ALDEIA DAS PIAS (ESTRADA MUNICIPAL 512),ESTRADA DE MONTOITO E N.255-JARDIM DE TERENA	F	01 2017/12/29	15.129,00	RA 2020/01'31		15.129,00	71		1.512,90	6.177,68	8.951,32		
401	05	99	43039	11617	ORDENAMENTO DO TERRITÓRIO - ARRANJO PAISAGISTICO A ZONA ENVOLVENTE AO CASTELO(II		10 2018/11/20	806.113,82	AV 2018/12'31			81						
TOTAL PARA A CONTA (43.0.3.9) :								4.499.552,72		16.955,99	3.710.394,89			126.411,78	3.075.085,21	635.309,68		
TOTAL (ACUMULADO) :								39.253.111,63		6.043.208,35	44.490.206,16			1.194.368,55	37.672.912,68	6.817.293,47		22.059,00

ENTIDADE
MUN. ALANDROAL
Período : 1809/01/01 a 2021/12/31

MAPA ANEXO DEMONSTRAÇÕES FINANCEIRAS

CONTA IMOBILIZADO : 43.0.3.9 - Outras infraestruturas

Data : 2022/04/12
Ano : 2021
Página : 16

IDENTIFICAÇÃO DO BEM						AQUISIÇÃO		ATIVO BRUTO	VARIAÇÃO PATRIMONIAL		Valor Patrimonial Actualizado	REINTEGRAÇÕES E AMORTIZAÇÕES			Valor Patrimonial Líquido	ALIENAÇÕES/ABATES/TRANSFER. (Valor Bruto do Abate)	
Cl.	Tipo	Ben	CC	Nr.Inv.	Descrição	Nat	Tipo Data	(Valor Aquisição)	T. Data	Valor		Anos	Meses	Do Período	Acumulados		T. Valor Data
401	05	99	43039	11617	ORDENAMENTO DO TERRITÓRIO - ARRANJO PAISAGISTICO À ZONA ENVOLVENTE AO CASTELO(II				RA 2020/01/31		806.113,82			80.611,38	255.268,39	550.844,43	
401	05	99	43039	11621	INFRAESTRUTURAS DA ZONA OFICINAL DE SANTIAGO MAIOR		10 2018/12/28	106.802,85	AV 2018/12/31			83					
401	05	99	43039	11621	INFRAESTRUTURAS DA ZONA OFICINAL DE SANTIAGO MAIOR				RA 2020/01/31		106.802,85			10.680,24	32.939,79	73.872,06	
401	05	99	43039	11704	INTRODUÇÃO DOS SALDOS ANT A 2006-ACTIVO FIRME	F	10 2018/12/28	125.778,27	AV 2018/12/31			83					
401	05	99	43039	11704	INTRODUÇÃO DOS SALDOS ANT A 2006-ACTIVO FIRME				RA 2020/01/31		125.778,27			12.577,80	38.781,58	86.996,69	
401	05	99	43039	11705	INTRODUÇÃO DOS SALDOS ANT A 2006-ACTIVO FIRME	F	10 2018/12/28	10.986,39	AV 2018/12/31			83					
401	05	99	43039	11705	INTRODUÇÃO DOS SALDOS ANT A 2006-ACTIVO FIRME				RA 2020/01/31		10.986,39			1.096,68	3.381,38	7.595,01	
401	05	99	43039	11706	INTRODUÇÃO DOS SALDOS ANT A 2006-ACTIVO FIRME	F	10 2018/12/28	13.876,88	AV 2018/12/31			83					
401	05	99	43039	11706	INTRODUÇÃO DOS SALDOS ANT A 2006-ACTIVO FIRME				RA 2020/01/31		13.876,88			1.387,68	4.278,69	9.598,19	
401	05	99	43039	11708	INTRODUÇÃO DOS SALDOS ANT A 2006-ACTIVO FIRME	F	10 2018/12/28	260.671,39	AV 2018/12/31			83					
401	05	99	43039	11708	INTRODUÇÃO DOS SALDOS ANT A 2006-ACTIVO FIRME				RA 2020/01/31		260.671,39			26.067,12	80.373,64	180.297,75	
401	05	99	43039	11710	INTRODUÇÃO DOS SALDOS ANT A 2006-ACTIVO FIRME	F	10 2018/12/28	51.762,14	AV 2018/12/31			83					
401	05	99	43039	11710	INTRODUÇÃO DOS SALDOS ANT A 2006-ACTIVO FIRME				RA 2020/01/31		51.762,14			5.176,20	15.959,97	35.802,17	
401	05	99	43039	11711	INTRODUÇÃO DOS SALDOS ANT A 2006-ACTIVO FIRME	F	10 2018/12/28	55.362,67	AV 2018/12/31			83					
401	05	99	43039	11711	INTRODUÇÃO DOS SALDOS ANT A 2006-ACTIVO FIRME				RA 2020/01/31		55.362,67			5.536,27	17.070,21	38.292,46	
401	05	99	43039	11717	INFRAESTRUTURAS DO LOTEAMENTO MUNICIPAL DO OLIVAL DAS CARAÇAS		10 2018/12/28	185.514,53	AV 2018/12/30			71					
401	05	99	43039	11717	INFRAESTRUTURAS DO LOTEAMENTO MUNICIPAL DO OLIVAL DAS CARAÇAS				RA 2020/01/31								
401	05	99	43039	11717	INFRAESTRUTURAS DO LOTEAMENTO MUNICIPAL DO OLIVAL DAS CARAÇAS				TR 2021/12/30	136.632,86							
401	05	99	43039	11717	INFRAESTRUTURAS DO LOTEAMENTO MUNICIPAL DO OLIVAL DAS CARAÇAS				RA 2021/12/31		322.147,39			56.453,79	95.102,60	227.044,79	
301	04	05	43039	12326	CEMITÉRIO DE JURUMENHA-BENEFICIAÇÃO DOS ESPAÇOS EXTERIORES		10 2019/12/30	33.582,88	RA 2019/12/31			95					
301	04	05	43039	12326	CEMITÉRIO DE JURUMENHA-BENEFICIAÇÃO DOS ESPAÇOS EXTERIORES				RA 2020/01/31		33.582,88			3.358,32	6.596,49	26.986,39	
401	05	99	43039	12331	REQUALIFICAÇÃO URBANISTICA DO FERRAGIAL GRANDE-F.CAPELINS	F	10 2019/12/30	236.735,53	AV 2019/12/31			95					
401	05	99	43039	12331	REQUALIFICAÇÃO URBANISTICA DO FERRAGIAL GRANDE-F.CAPELINS				RA 2020/01/31		236.735,53			23.673,60	49.313,99	187.415,54	
			43039	12474	TENDA DE CAMPANHA INSUFLAVEL - PROTEÇÃO CIVIL		011 2020/10/28	12.684,00			12.684,00	105		1.268,40	1.585,50	11.098,50	
			43039	12519	2 TENDAS IMPERMEAVEIS 3X3 BRANCAS C. JANELAS		011 2020/12/02	1.100,00			1.100,00	107		110,04	119,21	980,79	
			43039	12539	ESTRUTURA METALICA-POLO ESCOLAR DE TERENA		011 2020/12/30	2.214,00			2.214,00	107		221,40	239,85	1.974,15	
			43039	12546	ABRIGO DE JARDIM RESINA-COMPLEXO DESPORT.ALDEIA DA VENDA		011 2020/12/28	1.402,20			1.402,20	107		140,22	151,91	1.250,29	
			43039	12547	VEDAÇÃO E PAINEL INFORMATIVO-PARQUE INFANTIL F.CAPELINS		011 2020/12/28	8.675,19			8.675,19	107		867,48	939,77	7.735,42	
			43039	12549	ESTRURA METALICA E COBERTURA EM TELA-JARD.INFANCIA ALANDROAL		011 2020/12/30	553,50			553,50	107		55,32	59,93	493,57	

TOTAL PARA A CONTA (43.0.3.9) :	5.607.235,14	153.588,85	5.760.823,99		355.663,72	3.677.646,11	2.083.177,88	
TOTAL (ACUMULADO) :	40.360.794,05	6.179.841,21	46.540.635,26		1.423.656,49	38.275.473,59	8.265.161,67	22.050,00

ENTIDADE
MUN. ALANDROAL
Período : 1800/01/01 a 2021/12/31

MAPA ANEXO DEMONSTRAÇÕES FINANCEIRAS

CONTA IMOBILIZADO : 43.0.3.9 - Outras infraestruturas

Data : 2022/04/12
Ano : 2021
Página : 17

IDENTIFICAÇÃO DO BEM				AQUISIÇÃO		ATIVO BRUTO	VARIAÇÃO PATRIMONIAL		Valor Patrimonial Actualizado	REINTEGRAÇÕES E AMORTIZAÇÕES			Valor Patrimonial Líquido	ALIENAÇÕES/ABATES/TRANSFER. (Valor Bruto do Abate)		
Cl. Tipo Bem	CC	Nr.Inv.	Descrição	Nat	Tipo Data	(Valor Aquisição)	T.	Data Valor		Anos	Meses Do Período	Acumuladados		T.	Valor	Data
	43039	12550	ESTRUTURA METALICA E COBERTURA-CRECHE S.MAIOR		011 2020/12/30	1.968,00			1.968,00	107	166,80	213,20	1.754,80			
	43039	12551	ESTRUTURA METALICA E COBERTURA -AGRUP.ESCOLAS ALANDROAL		011 2020/12/30	1.230,00			1.230,00	107	123,00	133,25	1.096,75			
	43039	12552	ESTRUTURA METALICA E COBERTURA-CENTRO ESCOLAR PIAS		011 2020/12/30	2.214,00			2.214,00	107	221,40	239,85	1.974,15			
	43039	12553	ESTRUTURA METALICA-COBERTURA E CORREDOR-PRE-ESCOLAR ALAND		011 2020/12/30	2.583,00			2.583,00	107	258,30	279,83	2.303,17			
	43039	12554	TENDA 3X3 PVC IMPERMEAVEL-AREA COVID		011 2020/12/30	550,00			550,00	107	54,96	59,54	490,46			
	43039	12555	TENDA 3X3 PVC IMPERMEAVEL-AREA COVID		011 2020/12/30	550,00			550,00	107	54,96	59,54	490,46			
	43039	12558	TENDA 3X3 IMPERMEAVEL		011 2020/12/30	550,00			550,00	107	54,96	59,54	490,46			
	43039	12559	TENDA 3X3 IMPERMEAVEL		011 2020/12/30	550,00			550,00	107	54,96	59,54	490,46			
	43039	12560	PORTAO PARA O ESTALEIRO		011 2020/12/30	2.479,68			2.479,68	107	247,92	268,58	2.211,10			
	43039	12583	FONTE DAS BICAS E ZONA ENVOLVENTE-ALANDROAL		10 2020/12/31	135.118,84	RA	2020/12/31	135.118,84	97	13.511,88	25.897,77	109.221,07			
	43039	12585	REQUALIFICAÇÃO DO ESPAÇO URBANO ENVOLVENTE À IGREJA DA ALDEIA DOS MARMELOS		10 2020/12/31	104.553,30	RA	2020/12/31	104.553,30	95	10.455,36	20.910,69	83.642,61			
	43039	12586	ORDENAMENTO DO TERRITÓRIO - ARRANJO URBANISTICO LARGO DO ARREQUIZ		10 2020/12/31	659.962,30			659.962,30			659.962,30				
	43039	12587	HABITAÇÃO - LOTEAMENTO DA GENOVEVINHA - ALD. VENDA		10 2020/12/31	80.014,13			80.014,13			80.014,13				
	43039	12588	TRANSPORTES RODOVIÁRIOS - ORDENAM.E ACESSOS DA AREA DE UTILIZ.RECREATIVA E DE LAZER NIVEL1		10 2020/12/31	146.330,92			146.330,92			146.330,92				
	43039	12589	INFRAESTRUTURAS LOTEAMENTO TAPADA DA RAINHA-HORTINHAS		10 2020/12/31	174.430,67			174.430,67			174.430,67				
	43039	12592	TRANSPORTES RODOVIARIOS - PROJECTO DE EXTERIORES/ARQUITECTURA PAISAGISTICA DO LARGO DO POSTO JURCHENHA		10 2020/12/31	217.727,96			217.727,96			217.727,96				

TOTAL PARA A CONTA [43.0.3.9] :	7.138.047,94	153.588,85	7.291.636,79	380.928,22	5.004.293,42	2.287.343,37	
TOTAL (ACUMULADO) :	41.891.606,85	6.179.841,21	48.071.448,06	1.448.884,99	39.602.120,90	8.469.327,16	22.050,00

ENTIDADE
MUN. ALMODOVAR
Período : 1800/01/01 a 2021/12/31

MAPA ANEXO DEMONSTRAÇÕES FINANCEIRAS

CONTA IMOBILIZADO : 43.0.4.2 - Obras de arte, coleções e antiguidades

Data : 2022/04/12
Ano : 2021
Página : 18

IDENTIFICAÇÃO DO BEM					AQUISIÇÃO		ATIVO BRUTO	VARIAÇÃO PATRIMONIAL		Valor Patrimonial Actualizado	REINTEGRAÇÕES E AMORTIZAÇÕES			Valor Patrimonial Liquido	ALIENAÇÕES/ABATES/TRANSFER. (Valor Bruto do Abate)		
Cl.	Tipo	Bem	CC	Nr.Inv.	Descrição	Nat	Tipo	Data	(Valor Aquisição)	T.	Data	Valor		Anos	Meses	Do Período	Acumuladados		T.	Valor	Data
106	06	22	4304204	7367	PERGAMINHO DE D. DUARTE	01		2006/11/21	998,10				998,10					998,10			
			4304206	12652	AQUISIÇÕES-OBRAS DE ARTES-QUADRO EM XISTO	01		2021/03/17	500,00				500,00					500,00			
			4304207	12620	PEÇAS ESCULTURAS MARMORE IDENTIFICAÇÃO RUAS MONTE JUNTOS	011		2021/09/14	86,10				86,10					86,10			
			4304207	12621	PEÇAS ESCULTURAS MARMORE IDENTIFICAÇÃO RUAS MONTE JUNTOS	011		2021/09/14	86,10				86,10					86,10			
			4304207	12622	PEÇAS ESCULTURAS MARMORE IDENTIFICAÇÃO RUAS MONTE JUNTOS	011		2021/09/14	86,10				86,10					86,10			

TOTAL PARA A CONTA (43.0.4.2) :	1.756,40		1.756,40				1.756,40		
TOTAL (ACUMULADO) :	41.893.363,25	6.179.841,21	48.073.204,46	1.449.884,99	39.602.120,90	8.471.083,56	22.050,00		

ENTIDADE
MUN. ALANDROAL
Período : 1800/01/01 a 2021/12/31

MAPA ANEXO DEMONSTRAÇÕES FINANCEIRAS

CONTA IMOBILIZADO : 43.0.4.3 - Livros, arquivos e outras publicações de

Data : 2022/04/12
Ano : 2021
Página : 19

IDENTIFICAÇÃO DO BEM						AQUISIÇÃO		ACTIVO BRUTO	VARIAÇÃO PATRIMONIAL		Valor Patrimonial Actualizado	REINTEGRAÇÕES E AMORTIZAÇÕES			Valor Patrimonial Líquido	ALIENAÇÕES/ABATES/TRANSFER. (Valor Bruto do Abate)	
Cl.	Tipo	Bem	CC	Nr.Inv.	Descrição	Nat	Tipo Data	(Valor Aquisição)	T.	Data Valor		Anos	Meses	Do Período Acumuladados		T.	Valor Data
106	05	06	4304301	6131	LIVRO: O SEXO CONTADO AOS PEQUENOS CAMP. 17	01	2004/05/11	235,69			235,69				235,69		
106	05	06	4304301	6132	LIVRO: O SEXO CONTADO AOS PEQUENOS CAMP. 17	01	2004/05/11	235,69			235,69				235,69		
106	05	06	4304301	6349	GEOGRAFIA UNIVERSAL	01	2004/05/11	942,90			942,90				942,90		
106	05	06	4304301	6350	COLECÇÃO PRE-ESCOLAR	01	2004/05/11	183,75			183,75				183,75		
106	05	06	4304301	6351	COLECÇÃO PRE-ESCOLAR	01	2004/05/11	183,75			183,75				183,75		
106	05	06	4304301	7538	LIVRO "NATURALIA"	01	2007/05/18	1.145,46			1.145,46				1.145,46		
106	05	06	4304301	9543	COLECAO LIVROS "AS GRANDES VIAS DA LUSITANIA", 6 VOL.	01	2013/05/09	249,80			249,80				249,80		
106	05	06	4304301	9544	CONJUNTO DE LIVROS	01	2013/05/21	2.146,17			2.146,17				2.146,17		
106	05	06	4304301	9655	CONJUNTO DE LIVROS	01	2013/11/20	737,45			737,45				737,45		
106	05	06	4304301	9679	CONJUNTO DE LIVROS	01	2014/07/07	134,79			134,79				134,79		
106	05	06	4304301	9680	CONJUNTO DE LIVROS	01	2014/07/07	287,54			287,54				287,54		
106	05	06	4304301	9682	CONJUNTO DE LIVROS	01	2014/07/07	112,68			112,68				112,68		
106	05	06	4304301	9696	CONJUNTO DE LIVROS	01	2014/09/01	157,52			157,52				157,52		
106	05	06	4304301	9701	CONJUNTO DE LIVROS	01	2014/09/09	535,24			535,24				535,24		
106	05	06	4304301	9703	CONJUNTO DE LIVROS	01	2014/09/15	175,88			175,88				175,88		
106	05	06	4304301	9704	CONJUNTO DE LIVROS	01	2014/09/22	152,14			152,14				152,14		
106	05	06	4304301	9706	CONJUNTO DE LIVROS	01	2014/10/02	173,61			173,61				173,61		
106	05	06	4304301	9712	CONJUNTO DE LIVROS	01	2014/10/31	194,65			194,65				194,65		
106	05	06	4304301	9716	CONJUNTO DE LIVROS	01	2014/11/13	357,43			357,43				357,43		
106	05	06	4304301	9737	CONJUNTO DE LIVROS	01	2014/12/19	132,50			132,50				132,50		
106	05	06	4304301	10244	CONJUNTO DE LIVROS	01	2015/01/26	120,00			120,00				120,00		
106	05	06	4304301	10797	CONJUNTO DE LIVROS	01	2016/03/09	60,39			60,39				60,39		
106	05	06	4304301	10814	LIVRO	01	2016/05/30	16,82			16,82				16,82		
106	05	06	4304301	10815	LIVRO	01	2016/05/30	11,31			11,31				11,31		
106	05	06	4304301	10816	LIVRO	01	2016/05/30	17,57			17,57				17,57		
106	05	06	4304301	10817	LIVRO	01	2016/05/30	17,11			17,11				17,11		
106	05	06	4304301	11079	CONJUNTO DE LIVROS	01	2016/10/03	63,95			63,95				63,95		
106	05	06	4304301	11106	LIVRO O COELHINHO BRANCO	01	2016/12/23	9,59			9,59				9,59		
106	05	06	4304301	11107	LIVRO HARRY POTTER	01	2016/12/23	18,91			18,91				18,91		
106	05	06	4304301	11108	LIVRO DO TEU PAI COM AMOR	01	2016/12/23	14,16			14,16				14,16		
106	05	06	4304301	11109	LIVRO D.TERESA	01	2016/12/23	22,72			22,72				22,72		
106	05	06	4304301	11126	10 LIVROS "A MINHA AVÓ FELICIDADE"	01	2017/02/07	100,00			100,00				100,00		
106	05	06	4304301	11127	10 LIVROS "SEMEAR UMA PLANTINHA DAMINHA"	01	2017/02/07	100,00			100,00				100,00		
106	05	06	4304301	11128	4 LIVROS "BARBATANAS DAS CORES DO ARCO IRIS"	01	2017/02/07	40,00			40,00				40,00		
106	05	06	4304301	11132	DIVERSOS LIVROS	01	2017/03/22	20,40			20,40				20,40		
106	05	06	4304301	11133	DIVERSOS LIVROS	01	2017/03/22	10,00			10,00				10,00		
106	05	06	4304301	11134	DIVERSOS LIVROS	01	2017/03/22	10,00			10,00				10,00		
106	05	06	4304301	11135	DIVERSOS LIVROS	01	2017/03/22	10,00			10,00				10,00		
106	05	06	4304301	11136	DIVERSOS LIVROS	01	2017/03/22	10,00			10,00				10,00		
106	05	06	4304301	11137	DIVERSOS LIVROS	01	2017/03/22	10,00			10,00				10,00		
106	05	06	4304301	11138	DIVERSOS LIVROS	01	2017/03/22	11,20			11,20				11,20		
106	05	06	4304301	11139	DIVERSOS LIVROS	01	2017/03/22	11,20			11,20				11,20		
106	05	06	4304301	11140	DIVERSOS LIVROS	01	2017/03/22	11,20			11,20				11,20		
106	05	06	4304301	11141	DIVERSOS LIVROS	01	2017/03/22	11,20			11,20				11,20		
106	05	06	4304301	11142	DIVERSOS LIVROS	01	2017/03/22	11,20			11,20				11,20		
106	05	06	4304301	11143	DIVERSOS LIVROS	01	2017/03/22	11,20			11,20				11,20		
106	05	06	4304301	11144	DIVERSOS LIVROS	01	2017/03/22	12,00			12,00				12,00		
106	05	06	4304301	11145	DIVERSOS LIVROS	01	2017/03/22	14,00			14,00				14,00		
106	05	06	4304301	11184	LIVRO "A VITORIA DO IMPERADOR"	01	2017/05/16	17,96			17,96				17,96		
106	05	06	4304301	11185	LIVRO DEZ DEDOS DEZ SEGREDOS	01	2017/05/16	12,64			12,64				12,64		
106	05	06	4304301	11186	LIVRO AVOZINHA GANGSTER	01	2017/05/16	14,73			14,73				14,73		
106	05	06	4304301	11187	LIVRO A VIUVA E O PAPAGAIO	01	2017/05/16	6,27			6,27				6,27		
106	05	06	4304301	11224	CONJUNTO DE LIVROS	01	2017/06/28	42,40			42,40				42,40		
106	05	06	4304301	11225	CONJUNTO DE LIVROS	01	2017/06/28	50,88			50,88				50,88		
106	05	06	4304301	11226	CONJUNTO DE LIVROS	01	2017/06/28	33,92			33,92				33,92		
TOTAL PARA A CONTA [43.0.4.3] :								9.429,57			9.429,57				9.429,57		
TOTAL (ACUMULADO) :								41.902.792,82		6.179.841,21	48.082.634,03			1.448.884,99 39.602.120,90	8.480.513,13		22.050,00

ENTIDADE
MUN. ALANDROAL
Periodo : 1800/01/01 a 2021/12/31

MAPA ANEXO DEMONSTRAÇÕES FINANCEIRAS

CONTA IMOBILIZADO : 43.0.4.3 - Livros, arquivos e outras publicações de

Data : 2022/04/12
Ano : 2021
Página : 20

IDENTIFICAÇÃO DO BEM						AQUISIÇÃO		ATIVO BRUTO	VARIAÇÃO PATRIMONIAL			Valor Patrimonial Actualizado	REINTEGRAÇÕES E AMORTIZAÇÕES				Valor Patrimonial Liquido	ALIENAÇÕES/ABATES/TRANSFER. (Valor Bruto do Abate)		
Cl.	Tipo	Bem	CC	Nr.Inv.	Descrição	Nat	Tipo Data	(Valor Aquisição)	T.	Data	Valor		Anos	Meses	Do Periodo	Acumuladados		T.	Valor	Data
106	05	06	4304301	11227	CONJUNTO DE LIVROS	01	2017/06/28	42,40				42,40					42,40			
106	05	06	4304301	11228	CONJUNTO DE LIVROS	01	2017/06/28	42,40				42,40					42,40			
106	05	06	4304301	11282	LIVRO "A AVÓ DORMECIDA"	01	2017/07/06	13,00				13,00					13,00			
106	05	06	4304301	11283	LIVRO "O PIANISTA DE HOTEL"	01	2017/07/06	18,90				18,90					18,90			
106	05	06	4304301	11284	LIVRO "CHEGAR NOVO A VELHO"	01	2017/07/06	13,90				13,90					13,90			
106	05	06	4304301	11285	LIVRO "POR TREZE RAZÕES"	01	2017/07/06	14,90				14,90					14,90			
106	05	06	4304301	11286	LIVRO "A CAVALO NO TEMPO"	01	2017/07/06	11,00				11,00					11,00			
106	05	06	4304301	11317	LIVRO "RATOS E HOMENS"	01	2017/09/20	10,42				10,42					10,42			
106	05	06	4304301	11318	LIVRO "CAMINHOS DO AMOR"	01	2017/09/20	16,83				16,83					16,83			
106	05	06	4304301	11319	LIVRO "ALIBABA E OS 40 LADRÕES"	01	2017/09/20	11,29				11,29					11,29			
106	05	06	4304301	11320	LIVRO "O PLANETA AZUL"	01	2017/09/20	10,43				10,43					10,43			
106	05	06	4304301	11321	LIVRO "O TEPLOQUE E OUTRAS HISTORIAS"	01	2017/09/20	8,42				8,42					8,42			
106	05	06	4304301	11379	CONJUNTO DE LIVROS	01	2017/10/19	139,30				139,30					139,30			
106	05	06	4304301	11526	CONJUNTO LIVROS	011	2018/05/04	59,03				59,03					59,03			
106	05	06	4304301	11591	DIVERSOS LIVROS "OS MOINHOS E OS MOLEIROS DO RIO GUADIANA"	011	2018/09/20	50,00				50,00					50,00			
106	05	06	4304301	11860	CONJUNTO DE LIVROS	011	2019/05/21	99,82				99,82					99,82			
106	05	06	4304301	12194	COLECÇÃO LIVROS-ACADEMIA DO SUCESSO	011	2019/11/08	3.353,60				3.353,60					3.353,60			
106	05	06	4304301	12201	CONJUNTO DE LIVROS	011	2019/11/15	91,65				91,65					91,65			
			4304301	12418	CONJUNTO DE LIVROS	011	2020/07/07	45,54				45,54					45,54			
			4304301	12799	LIVROS E OUTRAS PUBLICAÇÕES	01	2021/09/07	34,99				34,99					34,99			

TOTAL PARA A CONTA [43.0.4.3] :	13.517,39		13.517,39			13.517,39		
TOTAL (ACUMULADO) :	41.906.880,64	6.179.841,21	48.086.721,85	1.448.884,99	39.602.120,90	8.484.600,95	22.050,00	

ENTIDADE
MUN. ALANDROAL
Período : 1800/01/01 a 2021/12/31

MAPA ANEXO DEMONSTRAÇÕES FINANCEIRAS

CONTA IMOBILIZADO : 43.1.1 - Terrenos incluídos em planos de urbaniza

Data : 2022/04/12
Ano : 2021
Página : 21

IDENTIFICAÇÃO DO BEM							AQUISIÇÃO		ACTIVO BRUTO	VARIAÇÃO PATRIMONIAL			Valor Patrimonial Actualizado	REINTEGRAÇÕES E AMORTIZAÇÕES			Valor Patrimonial Líquido	ALIENAÇÕES/ABATES/TRANSFER. (Valor Bruto do Abate)		
Cl.	Tipo	Pos	CC	Nr.Inv.	Descrição		Var	Tipo	Data	(Valor Aquisição)	T.	Data	Valor		Anos	Meses	Do Período	Acumuladados		T.	Valor	Data
301	06	01	4311	4007	TERRENO - LOTE Nº 1 NO LOTEAMENTO DO JARDIM DA AMOREIRA		01		2003/12/31	16.600,00				16.600,00					16.600,00			
301	06	01	4311	4008	TERRENO - LOTE Nº 10 NO LOTEAMENTO DO JARDIM DA AMOREIRA		01		2003/12/31	18.000,00				18.000,00					18.000,00			
301	06	01	4311	4009	TERRENO - LOTE Nº 11 NO LOTEAMENTO DO JARDIM DA AMOREIRA		01		2002/11/26	17.400,00				17.400,00					17.400,00			
301	06	01	4311	4010	TERRENO - LOTE Nº 12 NO LOTEAMENTO DO JARDIM DA AMOREIRA		01		2003/12/31	17.700,00				17.700,00					17.700,00			
301	06	01	4311	4011	TERRENO - LOTE Nº 13 NO LOTEAMENTO DO JARDIM DA AMOREIRA		01		2003/12/31	17.200,00				17.200,00					17.200,00			
301	06	01	4311	4012	TERRENO - LOTE Nº 14 NO LOTEAMENTO DO JARDIM DA AMOREIRA		01		2003/12/31	18.000,00				18.000,00					18.000,00			
301	06	01	4311	4013	TERRENO - LOTE Nº 15 NO LOTEAMENTO DO JARDIM DA AMOREIRA		01		2003/12/31	17.200,00				17.200,00					17.200,00			
301	06	01	4311	4014	TERRENO - LOTE Nº 2 NO LOTEAMENTO DO JARDIM DA AMOREIRA		01		2003/12/31	16.000,00				16.000,00					16.000,00			
301	06	01	4311	4015	TERRENO - LOTE Nº 3 NO LOTEAMENTO DO JARDIM DA AMOREIRA		01		2003/12/31	16.000,00				16.000,00					16.000,00			
301	06	01	4311	4016	TERRENO - LOTE Nº 4 NO LOTEAMENTO DO JARDIM DA AMOREIRA		01		2003/12/31	16.000,00				16.000,00					16.000,00			
301	06	01	4311	4017	TERRENO - LOTE Nº 5 NO LOTEAMENTO DO JARDIM DA AMOREIRA		01		2003/12/31	16.000,00				16.000,00					16.000,00			
301	06	01	4311	4018	TERRENO - LOTE Nº 8 NO LOTEAMENTO DO JARDIM DA AMOREIRA		01		2003/12/31	18.000,00				18.000,00					18.000,00			
301	06	01	4311	4019	TERRENO - LOTE Nº 9 NO LOTEAMENTO DO JARDIM DA AMOREIRA		01		2003/12/31	17.600,00				17.600,00					17.600,00			
301	06	01	4311	4022	TERRENO DO LOTEAMENTO DO OLIVAL DAS CARAÇAS		01		2003/12/31	231.800,00	OU	2011/08/09	-5.092,34									
301	06	01	4311	4022	TERRENO DO LOTEAMENTO DO OLIVAL DAS CARAÇAS						OU	2011/08/10	-7.089,58									
301	06	01	4311	4022	TERRENO DO LOTEAMENTO DO OLIVAL DAS CARAÇAS						OU	2011/09/21	-5.329,37									
301	06	01	4311	4022	TERRENO DO LOTEAMENTO DO OLIVAL DAS CARAÇAS						OU	2011/10/07	-5.092,34									
301	06	01	4311	4022	TERRENO DO LOTEAMENTO DO OLIVAL DAS CARAÇAS						OU	2011/10/26	-5.652,43									
301	06	01	4311	4022	TERRENO DO LOTEAMENTO DO OLIVAL DAS CARAÇAS						OU	2011/11/10	-6.248,99	197.294,95					197.294,95			
301	06	01	4311	4023	TERRENO DO LOTEAMENTO INDUSTRIAL 2ª FASE		01		2002/12/31	441.700,00	OU	2011/05/25	-13.979,80									
301	06	01	4311	4023	TERRENO DO LOTEAMENTO INDUSTRIAL 2ª FASE						OU	2011/09/15	-16.580,30									
301	06	01	4311	4023	TERRENO DO LOTEAMENTO INDUSTRIAL 2ª FASE						OU	2011/10/26	-13.886,05	397.253,85					397.253,85			
301	06	01	4311	6041	TERRENO - LOTE Nº11 NO LOTEAMENTO DO JARDIM DA AMOREIRA		01		2003/12/31	17.457,93				17.457,93					17.457,93			
301	06	01	4311	6044	TERRENO - LOTE N.º 7 NO LOTEAMENTO DO JARDIM DA AMOREIRA		01		2003/12/12	23.391,00				23.391,00					23.391,00			
301	06	01	4311	6045	TERRENO - LOTE N.º 6 NO LOTEAMENTO DO JARDIM DA AMOREIRA		01		2003/12/12	15.000,00				15.000,00					15.000,00			
301	06	01	4311	6584	COMPRA DO PRÉDIO RÚSTICO INSCRITO NA C.R.P DE ALANDROAL SOB O N.º00545/200193.		01		2003/05/12	125.000,00				125.000,00					125.000,00			
301	06	01	4311	6793	LOTE DE TERRENO Nº 5 EM HORTINHAS (LOT. JOSE PATEIRO E FELIZARDA DIAS)		05		2006/01/26	46.890,00				46.890,00					46.890,00			
301	06	01	4311	8908	LOTE DE TERRENO N.º 57 NO LOTEAMENTO A ALDEIA DAS PEDRAS		01		2012/06/20	20.001,52				20.001,52	53				20.001,52			
301	06	01	4311	8909	PARCELA DE TERRENO PARA INTEGRAÇÃO NO LOTEAMENTO DA ZONA OFICINAL DE SANTIAGO MAIOR		01		2012/07/02	12.389,96				12.389,96	54				12.389,96			
301	06	01	4311	11878	PARCELA DE TERRENO NA FREGUESIA DE SANTIAGO MAIOR		011		2019/05/23	2.756,00				2.756,00					2.756,00			
301	06	01	4311	12164	AQUISIÇÃO DE PARCELA DE TERRENO NO AMBITO DA EMPREITADA "MELHORIA DA MOBILIDADE URBANA E SEG.RODOV.DO CONCELHO-1ª FASE		011		2019/11/20	290,00				290,00					290,00			
TOTAL PARA A CONTA (43.1.1) :										1.158.376,41			-78.951,20	1.079.425,21					1.079.425,21			
TOTAL (ACUMULADO) :										43.065.257,05			6.100.890,01	49.166.147,06			1.448.884,99	39.602.120,90	9.564.026,16		22.050,00	

ENTIDADE
MUN. ALANDROAL
Periodo : 1800/01/01 a 2021/12/31

MAPA ANEXO DEMONSTRAÇÕES FINANCEIRAS

CONTA IMOBILIZADO : 43.1.1 - Terrenos incluídos em planos de urbaniza

Data : 2022/04/12
Ano : 2021
Página : 22

IDENTIFICAÇÃO DO BEM				AQUISIÇÃO		ATIVO BRUTO	VARIAÇÃO PATRIMONIAL		Valor Patrimonial Actualizado	REINTEGRAÇÕES E AMORTIZAÇÕES			Valor Patrimonial Liquido	ALIENAÇÕES/ABATES/TRANSFER. (Valor Bruto do Abate)		
Cl. Tipo Bem	CC	Nr.Inv.	Descrição	Nat	Tipo Data	(Valor Aquisição)	T.	Data Valor		Anos	Meses Do Periodo	Acumuladados		T.	Valor	Data
4311		12412	PARCELA DE TERRENO A SANTA CASA MISER.ALANDROAL NO AMBITO DA EMPREITADA "MELH.MOB.URBANA E SEG.ROD.ALANDROAL	011	2020/10/23	94,00			94,00				94,00			
4311		12568	PARCELA DE TERRENO AOS HERDEIROS DE M. VICENCIA GUERRA-MELHORIA DA MOB.URBANA. SE.ROD.-1ª FASE	011	2020/01/23	121,34			121,34				121,34			
4311		12569	PARCELA DE TERRENO AOS HERDEIROS DE M. VICENCIA GUERRA-MELHORIA DA MOB.URBANA. SE.ROD.-1ª FASE	011	2020/01/23	121,33			121,33				121,33			
4311		12570	PARCELA DE TERRENO A M.CONCEIÇAOVICENTE-MELHORIA DA MOB.URBANA. SE.ROD.-1ª FASE	011	2020/02/05	61,00			61,00				61,00			
4311		12571	PARCELA DE TERRENO AOS HERDEIROS DE M. VICENCIA GUERRA-MELHORIA DA MOB.URBANA. SE.ROD.-1ª FASE	011	2020/01/23	121,33			121,33				121,33			
4311		12593	PRÉDIO RUSTICO NA ALDEIA DA VENGA "COURELA DA PALHA"	10	2020/12/31	25.000,00			25.000,00				25.000,00			
4311		12594	PRÉDIO RUSTICO NA ALDEIA DA VENGA "TERRAGIAL DA VENDA	10	2020/12/31	7.500,00			7.500,00				7.500,00			
4311		12595	TERRENO DENOMINADO "TAPADA DO COCHICHO"	10	2020/12/31	149.639,00			149.639,00				149.639,00			
4311		12596	TERRENO SITO EM C.N.MARES	10	2020/12/31	40.000,00			40.000,00				40.000,00			
4311		12891	PARCELA DE TERRENO DESTINADA A CONSTRUÇÃO SITUADA NA ESTRADA MUNICIPAL 511-FERREIRA	11	2021/12/30	25.011,88			25.011,88	90			25.011,88			

TOTAL PARA A CONTA [43.1.1] :	1.406.046,29	-78.951,20	1.327.095,09			1.327.095,09	
TOTAL [ACUMULADO] :	43.312.926,93	6.100.890,01	49.413.816,94		1.448.684,99 39.602.120,90	9.811.696,04	22.050,00

ENTIDADE
MUN. ALMOROL
Período : 1800/01/01 a 2021/12/31

MAPA ANEXO DEMONSTRAÇÕES FINANCEIRAS

CONTA IMOBILIZADO : 43.1.2 - Terrenos não incluídos em planos de urba

Data : 2022/04/12
Ano : 2021
Página : 23

IDENTIFICAÇÃO DO BEM						AQUISIÇÃO		ATIVO BRUTO	VARIAÇÃO PATRIMONIAL		Valor Patrimonial Actualizado	REINTEGRAÇÕES E AMORTIZAÇÕES			Valor Patrimonial Liquido	ALIENAÇÕES/ABATES/TRANSFER. (Valor Bruto do Abate)		
Cl.	Tipo	Bem	CC	Nr.Inv.	Descrição	Nat	Tipo Data	(Valor Aquisição)	T.	Data Valor		Anos	Meses Do Período	Acumuladados		T.	Valor	Data
302	01	99	4312	4020	TERRENO DA EX-LIXEIRA MUNICIPAL	01	1999/04/24											
302	01	99	4312	4021	TERRENO DA EX-LIXEIRA MUNICIPAL	01	1991/08/16											
302	01	06	4312	4085	TERRENO DA ENVOLVENTE DO CASTELO	01	2002/12/31	32.100,00			32.100,00				32.100,00			
302	01	99	4312	4086	TERRENO RÚSTICO ""CANADA DOS MORTAIS"""	01	2002/12/31											
302	01	99	4312	4087	TERRENO RÚSTICO ""POÇO DA VINHA"""	01	1982/07/13											
302	01	99	4312	4236	TERRENO RÚSTICO ""MONTES VELHOS"""	01	2002/12/31											
302	01	99	4312	4237	TERRENO RÚSTICO ""POÇO DE PIAS"""	01	2002/12/31											
302	01	99	4312	4238	TERRENO RÚSTICO ""SETE CASINHAS"""	01	2002/12/31	15.400,00			15.400,00				15.400,00			
302	01	99	4312	4252	TERRENO JUNTO À COOPERATIVA DE CONSUMO ""TERRAGIAL GRANDE""	01	1996/10/25	9.400,00			9.400,00				9.400,00			
302	01	99	4312	4260	TERRENO RÚSTICO ""BALDIO DOS TOJOS"""	01	2002/12/31	13.800,00			13.800,00				13.800,00			
302	01	99	4312	4261	TERRENO RÚSTICO ""MONTE DO OUTEIRO"""	01	2002/12/31	29.300,00			29.300,00				29.300,00			
			4312	12832	PREDIO RUSTICO DENOMINADO BALDIO DOS TOJOS SITO EM TERENA	12	2021/12/30	66,32			66,32				66,32			
TOTAL PARA A CONTA [43.1.2] :								100.066,32			100.066,32				100.066,32			
TOTAL (ACUMULADO) :								43.412.993,25		6.190.890,01	49.513.883,26		1.448.884,99	39.602.120,90	9.911.762,36		22.050,00	

ENTIDADE
MUN. ALANDROAL
Período : 1800/01/01 a 2021/12/31

MAPA ANEXO DEMONSTRAÇÕES FINANCEIRAS

CONTA INCIDILIZADO : 43.1.3 - Outros terrenos situados dentro do perín

Data : 2022/04/12
Ano : 2021
Página : 24

IDENTIFICAÇÃO DO BEM							AQUISIÇÃO		ACTIVO BRUTO	VARIAÇÃO PATRIMONIAL		Valor Patrimonial Actualizado	REINTEGRAÇÕES E AMORTIZAÇÕES			Valor Patrimonial Líquido	ALIENAÇÕES/ABATES/TRANSFER. (Valor Bruto do Abate)		
Cl.	Tipo	Pesq	CC	Nr.Inv.	Descrição		Nat	Tipo	Data	(Valor Aquisição)	T.	Data	Valor		Anos	Meses	Do Período	Acumulados		T.	Valor	Data
301	07	99	4313	4063	TERRENO - ESCOLA PRIMÁRIA DO ROSÁRIO (V)		01		1960/12/31	26.300,00				26.300,00					26.300,00			
301	07	99	4313	4066	TERRENO - IGREJA E CASA DO CEMITÉRIO		01		2002/12/31	12.400,00				12.400,00					12.400,00			
301	07	04	4313	4024	TERRENO REMANESCENTE DO LOTEAMENTO INDUSTRIAL 1ª FASE		01		2002/12/31	34.400,00				34.400,00					34.400,00			
301	07	04	4313	4026	TERRENO REMANESCENTE DO LOTEAMENTO INDUSTRIAL 1ª FASE		01		2002/12/31	346,52				346,52					346,52			
301	07	04	4313	4027	TERRENO RÚSTICO ""SÃO BENTO""		01		2002/12/31													
301	07	99	4313	4030	TERRENO - ANTIGO MATADOURO MUNICIPAL		01		2002/12/31	27.700,00				27.700,00					27.700,00			
301	07	04	4313	4033	TERRENO - LAVADOURO MUNICIPAL		01		2002/12/31	15.400,00				15.400,00					15.400,00			
301	07	99	4313	4036	TERRENO - PAÇOS DO CONCELHO		01		2002/12/31	118.500,00				118.500,00					118.500,00			
301	07	99	4313	4038	TERRENO - POSTO DE TURISMO		01		2002/12/31	43.500,00				43.500,00					43.500,00			
301	07	99	4313	4040	TERRENO - SANITÁRIOS PÚBLICOS DE ALANDROAL		01		2002/12/31	4.900,00				4.900,00					4.900,00			
301	07	99	4313	4043	TERRENO - BIBLIOTECA NA RUA DE OLIVENÇA		01		2002/12/31	46.100,00				46.100,00					46.100,00			
301	07	99	4313	4046	TERRENO - ESCOLA PRIMÁRIA NA RUA DE SENTO ANTONIO		01		2002/12/31	69.575,00				69.575,00					69.575,00			
301	07	99	4313	4048	TERRENO - ARQUIVO MUNICIPAL NA RUA DO BOCO		01		2002/12/31	7.000,00				7.000,00					7.000,00			
301	07	99	4313	4051	TERRENO - MERCADO MUNICIPAL		01		1999/05/22	80.600,00				80.600,00					80.600,00			
301	07	99	4313	4053	TERRENO - EDIFÍCIO DE SERVIÇOS NA RUA GR. MANUEL VIANA XAVIER		01		2002/12/31	59.500,00				59.500,00					59.500,00			
301	07	99	4313	4057	TERRENO - SERVIÇOS TÉCNICOS MUNICIPAIS		01		2002/12/31	39.200,00				39.200,00					39.200,00			
301	07	99	4313	4058	TERRENO - ANTIGAS CASAS DO QUINTAL NA RUA TEÓFILO BRAGA		01		2002/12/31	51.500,00				51.500,00					51.500,00			
301	07	99	4313	4061	TERRENO - HABITAÇÃO NA TAPADA DA ALFARROBEIRA		01		1983/12/31	13.600,00				13.600,00					13.600,00			
301	07	99	4313	4064	TERRENO - HABITAÇÃO NA TAPADA DA ALFARROBEIRA		01		1983/12/31	9.700,00				9.700,00					9.700,00			
301	07	99	4313	4067	TERRENO - HABITAÇÃO TAPADA DA ALFARROBEIRA		01		1983/12/31	9.600,00				9.600,00					9.600,00			
301	07	99	4313	4070	TERRENO - HABITAÇÃO TAPADA DA ALFARROBEIRA		01		1983/12/31	13.800,00				13.800,00					13.800,00			
301	07	99	4313	4073	TERRENO - HABITAÇÃO TAPADA DA ALFARROBEIRA		01		1983/12/31	9.600,00				9.600,00					9.600,00			
301	07	99	4313	4076	TERRENO - PRÉDIO URBANO NA TAPADA DA ALFARROBEIRA		01		1983/12/31	14.200,00				14.200,00					14.200,00			
301	07	04	4313	4077	TERRENO - LOTE Nº 1 NA TAPADA DE SÃO PEDRO		01		2002/12/31													
301	07	04	4313	4080	TERRENO - BALNEÁRIOS E CAMPO DE JOGOS		01		2002/12/31	25.000,00				25.000,00					25.000,00			
301	07	04	4313	4081	TERRENO - LOTE Nº 10 NA ZONA INDUSTRIAL		01		2002/12/31													
301	07	99	4313	4084	TERRENO - ESCOLA PRIMÁRIA EM JURUMENHA		01		2002/12/31	12.625,00				12.625,00					12.625,00			
301	07	99	4313	4089	TERRENO - ANTIGO EDIFÍCIO DA GNR EM JURUMENHA		01		2002/12/31	13.500,00				13.500,00					13.500,00			
301	07	99	4313	4092	TERRENO - AGRUPAMENTO ESCOLAR NA ALDEIA DA VENDA		01		2002/12/31	12.600,00				12.600,00					12.600,00			
301	07	04	4313	4093	TERRENO - CASA DO DEPÓSITO DA ÁGUA EM CABEÇA DE CARNEIRO		01		2002/12/31													
301	07	99	4313	4096	TERRENO - ESCOLA PRIMÁRIA DE ALDEIA DE PIAS		01		2002/12/31	26.225,00				26.225,00					26.225,00			
301	07	99	4313	4099	TERRENO - ESCOLA PRIMÁRIA DE CABEÇA DE CARNEIRO		01		2002/12/31	13.056,00				13.050,00					13.050,00			
301	07	99	4313	4103	TERRENO - ESCOLA PRIMÁRIA DE CASA NOVAS DE MAGES		01		2002/12/31	25.000,00				25.000,00					25.000,00			
301	07	99	4313	4107	TERRENO - ESCOLA PRIMÁRIA DE ORVALHOS		01		1959/12/31	6.625,00				6.625,00					6.625,00			
301	07	99	4313	4109	TERRENO - ESCOLA PRIMÁRIA DO CABEÇO DO SEIXO		01		2002/12/31	4.275,00				4.275,00					4.275,00			
301	07	99	4313	4112	TERRENO - ESCOLA PRIMÁRIA DOS MARVELOS		01		2002/12/31	11.850,00				11.850,00					11.850,00			
301	07	99	4313	4113	LOTE DE TERRENO DA ALDEIA DE VENDA		01		2002/12/31	4,00				4,00					4,00			
301	07	99	4313	4114	LOTE DE TERRENO DA ALDEIA DE VENDA		01		2002/12/31	6,00				6,00					6,00			
301	07	99	4313	4115	LOTE DE TERRENO DA ALDEIA DE VENDA		01		2002/12/31	4,00				4,00					4,00			
301	07	99	4313	4116	LOTE DE TERRENO DA ALDEIA DE VENDA		01		2002/12/31	5,00				5,00					5,00			
301	07	99	4313	4120	LOTE DE TERRENO EM CASAS NOVAS DE MAGES		01		2002/12/31	19,00				19,00					19,00			
301	07	99	4313	4121	LOTE DE TERRENO NA ALDEIA DE VENDA		01		2002/12/31	13,00				13,00					13,00			
301	07	99	4313	4122	LOTE DE TERRENO NA ALDEIA DE VENDA		01		2002/12/31	13,00				13,00					13,00			

TOTAL PARA A CONTA (43.1.3) :	858.235,52		858.235,52					858.235,52	
TOTAL (ACUMULADO) :	44.271.228,77	6.100.890,01	50.372.118,78	1.446.884,99	39.602.120,90			10.769.997,88	22.050,00

ENTIDADE
MUN. ALANDROAL
Período : 1869/01/01 a 2021/12/31

MAPA ANEXO DEMONSTRAÇÕES FINANCEIRAS

CONTA IMOBILIZADO : 43.1.3 - Outros terrenos situados dentro do perím

Data : 2022/04/12
Ano : 2021
Página : 25

IDENTIFICAÇÃO DO BEM					AQUISIÇÃO		ATIVO BRUTO	VARIAÇÃO PATRIMONIAL			Valor Patrimonial Actualizado	REINTEGRAÇÕES E AMORTIZAÇÕES			Valor Patrimonial Liquido	ALIENAÇÕES/BAIXAS/TRANSFER. (Valor Bruto do Abate)		
Cl.	Tipo	Bem	CC	Nr.Inv.	Descrição	Mat	Tipo	Data	(Valor Aquisição)	T.	Data	Valor		Anos	Meses	Do Período	Acumuladados		T.	Valor	Data
301	07	99	4313	4123	LOTE DE TERRENO NA ALDEIA DE VENDA.	01		2002/12/31	2,00				2,00					2,00			
301	07	99	4313	4124	LOTE DE TERRENO NA ALDEIA DE VENDA.	01		2002/12/31	34,00				34,00					34,00			
301	07	99	4313	4125	LOTE DE TERRENO NA ALDEIA DE VENDA.	01		2002/12/31	10,00				10,00					10,00			
301	07	99	4313	4126	LOTE DE TERRENO NA ALDEIA DE VENDA.	01		2002/12/31	25,00				25,00					25,00			
301	07	99	4313	4127	LOTE DE TERRENO NA ALDEIA DE VENDA.	01		2002/12/31	7,00				7,00					7,00			
301	07	99	4313	4128	LOTE DE TERRENO NA ALDEIA DE VENDA.	01		2002/12/31	16,00				16,00					16,00			
301	07	99	4313	4129	LOTE DE TERRENO NA ALDEIA DE VENDA.	01		2002/12/31	26,00				26,00					26,00			
301	07	99	4313	4130	LOTE DE TERRENO NA ALDEIA DE VENDA.	01		2002/12/31	17,00				17,00					17,00			
301	07	99	4313	4131	LOTE DE TERRENO NA ALDEIA DE VENDA.	01		2002/12/31	7,00				7,00					7,00			
301	07	99	4313	4132	LOTE DE TERRENO NA ALDEIA DE VENDA.	01		2002/12/31	12,00				12,00					12,00			
301	07	99	4313	4133	LOTE DE TERRENO NA ALDEIA DE VENDA.	01		2002/12/31	14,00				14,00					14,00			
301	07	99	4313	4135	LOTE DE TERRENO NA ALDEIA DE VENDA.	01		2002/12/31	29,00				29,00					29,00			
301	07	99	4313	4136	LOTE DE TERRENO NA ALDEIA DE VENDA.	01		2002/12/31	4,00				4,00					4,00			
301	07	99	4313	4138	LOTE DE TERRENO NA ALDEIA DE VENDA.	01		2002/12/31	26,00				26,00					26,00			
301	07	99	4313	4139	LOTE DE TERRENO NA ALDEIA DE VENDA.	01		2002/12/31	31,00				31,00					31,00			
301	07	99	4313	4140	LOTE DE TERRENO NA ALDEIA DE VENDA.	01		2002/12/31	5,00				5,00					5,00			
301	07	99	4313	4141	LOTE DE TERRENO NA ALDEIA DE VENDA.	01		2002/12/31	8,00				8,00					8,00			
301	07	99	4313	4142	LOTE DE TERRENO NA ALDEIA DE VENDA.	01		2002/12/31	10,00				10,00					10,00			
301	07	99	4313	4143	LOTE DE TERRENO NA ALDEIA DE VENDA.	01		2002/12/31	18,00				18,00					18,00			
301	07	99	4313	4145	LOTE DE TERRENO NA ALDEIA DE VENDA.	01		2002/12/31	22,00				22,00					22,00			
301	07	99	4313	4146	LOTE DE TERRENO NA ALDEIA DE VENDA.	01		2002/12/31	76,00				76,00					76,00			
301	07	99	4313	4147	LOTE DE TERRENO NA ALDEIA DE VENDA.	01		2002/12/31	54,00				54,00					54,00			
301	07	99	4313	4148	LOTE DE TERRENO NA ALDEIA DE VENDA.	01		2002/12/31	4,00				4,00					4,00			
301	07	99	4313	4149	LOTE DE TERRENO NA ALDEIA DE VENDA.	01		2002/12/31	11,00				11,00					11,00			
301	07	99	4313	4151	LOTE DE TERRENO NA CABEÇA DE CARNEIRO	01		2002/12/31	40,00				40,00					40,00			
301	07	99	4313	4152	LOTE DE TERRENO NA CABEÇA DE CARNEIRO	01		2002/12/31	30,00				30,00					30,00			
301	07	99	4313	4153	LOTE DE TERRENO NA CABEÇA DE CARNEIRO	01		2002/12/31	86,00				86,00					86,00			
301	07	99	4313	4154	LOTE DE TERRENO NA CABEÇA DE CARNEIRO	01		2002/12/31	100,00				100,00					100,00			
301	07	99	4313	4155	LOTE DE TERRENO NA CABEÇA DE CARNEIRO	01		2002/12/31	85,00				85,00					85,00			
301	07	99	4313	4156	LOTE DE TERRENO NA CABEÇA DE CARNEIRO	01		2002/12/31	43,00				43,00					43,00			
301	07	99	4313	4157	LOTE DE TERRENO NA CABEÇA DE CARNEIRO	01		2002/12/31	48,00				48,00					48,00			
301	07	99	4313	4158	LOTE DE TERRENO NA CABEÇA DE CARNEIRO	01		2002/12/31	9,00				9,00					9,00			
301	07	99	4313	4159	LOTE DE TERRENO NA CABEÇA DE CARNEIRO	01		2002/12/31	52,00				52,00					52,00			
301	07	99	4313	4160	LOTE DE TERRENO NA CABEÇA DE CARNEIRO	01		2002/12/31	57,00				57,00					57,00			
301	07	99	4313	4162	LOTE DE TERRENO NA CABEÇA DE CARNEIRO	01		2002/12/31	100,00				100,00					100,00			
301	07	99	4313	4163	LOTE DE TERRENO NA CABEÇA DE CARNEIRO	01		2002/12/31													
301	07	99	4313	4164	LOTE DE TERRENO NA CABEÇA DE CARNEIRO	01		2002/12/31	30,00				30,00					30,00			
301	07	99	4313	4165	LOTE DE TERRENO NA CABEÇA DE CARNEIRO	01		2002/12/31													
301	07	99	4313	4166	LOTE DE TERRENO NA CABEÇA DE CARNEIRO	01		2002/12/31													
301	07	99	4313	4168	LOTE DE TERRENO NA CABEÇA DE CARNEIRO	01		2002/12/31	25,00				25,00					25,00			
301	07	99	4313	4169	LOTE DE TERRENO NA CABEÇA DE CARNEIRO	01		2002/12/31	35,00				35,00					35,00			
301	07	99	4313	4170	LOTE DE TERRENO NA CABEÇA DE CARNEIRO	01		2002/12/31	16,00				16,00					16,00			
301	07	99	4313	4171	LOTE DE TERRENO NA CABEÇA DE CARNEIRO	01		2002/12/31													
301	07	99	4313	4172	LOTE DE TERRENO NA CABEÇA DE CARNEIRO	01		2002/12/31													
301	07	99	4313	4178	LOTE DE TERRENO NA CABEÇA DE CARNEIRO	01		2002/12/31	11,00				11,00					11,00			
301	07	99	4313	4182	LOTE DE TERRENO NA CABEÇA DE CARNEIRO	01		2002/12/31	56,00				56,00					56,00			
301	07	99	4313	4184	LOTE DE TERRENO NA CABEÇA DE CARNEIRO	01		2002/12/31	38,00				38,00					38,00			
301	07	99	4313	4185	LOTE DE TERRENO NA CABEÇA DE CARNEIRO	01		2002/12/31	42,00				42,00					42,00			
301	07	99	4313	4186	LOTE DE TERRENO NA CABEÇA DE CARNEIRO	01		2002/12/31	38,00				38,00					38,00			
301	07	99	4313	4187	LOTE DE TERRENO NA CABEÇA DE CARNEIRO	01		2002/12/31	42,00				42,00					42,00			
301	07	99	4313	4188	LOTE DE TERRENO NA CABEÇA DE CARNEIRO	01		2002/12/31	5,00				5,00					5,00			
301	07	99	4313	4190	LOTE DE TERRENO NA CABEÇA DE CARNEIRO	01		2002/12/31													
301	07	99	4313	4191	LOTE DE TERRENO NA CABEÇA DE CARNEIRO	01		2002/12/31													
301	07	99	4313	4192	LOTE DE TERRENO NA CABEÇA DE CARNEIRO	01		2002/12/31	26,00				26,00					26,00			
301	07	99	4313	4193	LOTE DE TERRENO NA CABEÇA DE CARNEIRO	01		2002/12/31													
301	07	99	4313	4194	LOTE DE TERRENO NA CABEÇA DE CARNEIRO	01		2002/12/31													

TOTAL PARA A CONTA (43.1.3) :	859.717,52		859.717,52				859.717,52	
TOTAL (ACUMULADO) :	44.272.710,77	6.100.890,01	50.373.600,78	1.448.884,99	39.602.120,90		10.771.479,88	22.050,00

ENTIDADE
MUN. ALANDROAL
Período : 1800/01/01 a 2021/12/31

MAPA ANEXO DEMONSTRAÇÕES FINANCEIRAS

CONTA IMOBILIZADO : 43.1.3 - Outros terrenos situados dentro do país

Data : 2022/04/12
Ano : 2021
Página : 26

IDENTIFICAÇÃO DO BEM						AQUISIÇÃO		ATIVO BRUTO	VARIAÇÃO PATRIMONIAL		Valor Patrimonial Actualizado	REINTEGRAÇÕES E AMORTIZAÇÕES			Valor Patrimonial Líquido	ALIENAÇÕES/ABATES/TRANSFER. (Valor Bruto do Abate)		
Cl.	Tipo	Bem	CC	Nr.Inv.	Descrição	Nat	Tipo Data	(Valor Aquisição)	T.	Data Valor		Anos Meses	Do Período	Acumuladadas		T.	Valor	Data
301	07	99	4313	4195	LOTE DE TERRENO NA CABEÇA DE CARNEIRO	01	2002/12/31											
301	07	99	4313	4196	LOTE DE TERRENO NA CABEÇA DE CARNEIRO	01	2002/12/31											
301	07	99	4313	4197	LOTE DE TERRENO NA CABEÇA DE CARNEIRO	01	2002/12/31											
301	07	99	4313	4198	LOTE DE TERRENO NA CABEÇA DE CARNEIRO	01	2002/12/31	16,00			16,00				16,00			
301	07	99	4313	4199	LOTE DE TERRENO NA CABEÇA DE CARNEIRO	01	2002/12/31											
301	07	99	4313	4200	LOTE DE TERRENO NA CABEÇA DE CARNEIRO	01	2002/12/31	100,00			100,00				100,00			
301	07	99	4313	4201	LOTE DE TERRENO NA CABEÇA DE CARNEIRO	01	2002/12/31											
301	07	99	4313	4202	LOTE DE TERRENO NA CABEÇA DE CARNEIRO	01	2002/12/31	36,00			36,00				36,00			
301	07	99	4313	4204	LOTE DE TERRENO NA CABEÇA DE CARNEIRO	01	2002/12/31	73,00			73,00				73,00			
301	07	99	4313	4205	LOTE DE TERRENO NA CABEÇA DE CARNEIRO	01	2002/12/31											
301	07	99	4313	4206	LOTE DE TERRENO NA CABEÇA DE CARNEIRO	01	2002/12/31											
301	07	99	4313	4207	LOTE DE TERRENO NA CABEÇA DE CARNEIRO	01	2002/12/31											
301	07	99	4313	4208	LOTE DE TERRENO NA CABEÇA DE CARNEIRO	01	2002/12/31											
301	07	99	4313	4209	LOTE DE TERRENO NA CABEÇA DE CARNEIRO	01	2002/12/31											
301	07	99	4313	4210	LOTE DE TERRENO NA CABEÇA DE CARNEIRO	01	2002/12/31	38,00			38,00				38,00			
301	07	99	4313	4211	LOTE DE TERRENO NA CABEÇA DE CARNEIRO	01	2002/12/31	44,00			44,00				44,00			
301	07	99	4313	4212	LOTE DE TERRENO NA CABEÇA DE CARNEIRO	01	2002/12/31	16,00			16,00				16,00			
301	07	99	4313	4213	LOTE DE TERRENO NA CABEÇA DE CARNEIRO	01	2002/12/31											
301	07	99	4313	4214	LOTE DE TERRENO NA CABEÇA DE CARNEIRO	01	2002/12/31											
301	07	99	4313	4215	LOTE DE TERRENO NA CABEÇA DE CARNEIRO	01	2002/12/31											
301	07	99	4313	4216	LOTE DE TERRENO NA CABEÇA DE CARNEIRO	01	2002/12/31											
301	07	99	4313	4217	LOTE DE TERRENO NA CABEÇA DE CARNEIRO	01	2002/12/31											
301	07	99	4313	4219	LOTE DE TERRENO NA CABEÇA DE CARNEIRO	01	2002/12/31											
301	07	99	4313	4219	LOTE DE TERRENO NA CABEÇA DE CARNEIRO	01	2002/12/31											
301	07	99	4313	4220	LOTE DE TERRENO NA CABEÇA DE CARNEIRO	01	2002/12/31											
301	07	99	4313	4221	LOTE DE TERRENO NA CABEÇA DE CARNEIRO	01	2002/12/31											
301	07	99	4313	4222	LOTE DE TERRENO NA CABEÇA DE CARNEIRO	01	2002/12/31	34,00			34,00				34,00			
301	07	99	4313	4223	LOTE DE TERRENO NA CABEÇA DE CARNEIRO	01	2002/12/31	20,00			20,00				20,00			
301	07	99	4313	4224	LOTE DE TERRENO NA CABEÇA DE CARNEIRO	01	2002/12/31	30,00			30,00				30,00			
301	07	99	4313	4225	LOTE DE TERRENO NA CABEÇA DE CARNEIRO	01	2002/12/31	27,00			27,00				27,00			
301	07	99	4313	4226	LOTE DE TERRENO NA CABEÇA DE CARNEIRO	01	2002/12/31	16,00			16,00				16,00			
301	07	99	4313	4227	LOTE DE TERRENO NA CABEÇA DE CARNEIRO	01	2002/12/31	30,00			30,00				30,00			
301	07	04	4313	4228	TERRENO - PARCELA DE TERRENO DO DEPÓSITO DA ÁGUA EM ALDEIA DE PIAS	01	2002/12/31											
301	07	04	4313	4229	TERRENO DO POLIDESPORTIVO DA VENDA	01	1991/04/30	7.350,00			7.350,00				7.350,00			
301	07	04	4313	4231	TERRENO DO POLIDESPORTIVO DE CASAS NOVAS DE MARES	01	1992/04/22	6.300,00			6.300,00				6.300,00			
301	07	04	4313	4233	TERRENO PARA IMPLANTAÇÃO DA ETAR DE ALDEIA DA VENDA	01	1993/03/16											
301	07	04	4313	4234	TERRENO PARA IMPLANTAÇÃO DA ETAR DE CASAS NOVAS DE MARES	01	1999/04/29											
301	07	04	4313	4235	TERRENO PARA IMPLANTAÇÃO DA FOSSA SÉPTICA DE MONTOITO	01	1995/10/17											
301	07	99	4313	4241	TERRENO - ESCOLA PRIMÁRIA DA ALDEIA DA VENDA	01	1959/12/31	11.875,00			11.875,00				11.875,00			
301	07	99	4313	4243	TERRENO - ESCOLA PRIMÁRIA DE FALEIROS	01	2002/12/31	3.500,00			3.500,00				3.500,00			
301	07	99	4313	4247	TERRENO - ESCOLA PRIMÁRIA DE FERREIRA DE CAVALOS	01	2002/12/31	24.925,00			24.925,00				24.925,00			
301	07	99	4313	4250	TERRENO - ESCOLA PRIMÁRIA DE MONTES JUNTOS	01	2002/12/31	31.025,00			31.025,00				31.025,00			
301	07	99	4313	4254	TERRENO - ESCOLA PRIMÁRIA DE MINA DO BUGALHO	01	2002/12/31	9.340,00			9.340,00				9.340,00			
301	07	04	4313	4256	TERRENO - DEPÓSITO DA ÁGUA JUNTO À IGREJA DE TERENA	01	2002/12/31											
301	07	99	4313	4258	TERRENO - ESCOLA PRIMÁRIA EM MALHADA ALTA	01	2002/12/31	3.200,00			3.200,00				3.200,00			
301	07	04	4313	4259	TERRENO PARA IMPLANTAÇÃO DA ETAR DE TERENA	01	1993/06/16											
301	07	99	4313	4264	TERRENO - ESCOLA PRIMÁRIA DE TERENA	01	2002/12/31	26.700,00			26.700,00				26.700,00			
301	07	99	4313	4267	TERRENO - CASA DA PROFESSORA EM BODALEIRAS	01	2002/12/31	9.600,00			9.600,00				9.600,00			
301	07	99	4313	4271	TERRENO - ESCOLA PRIMÁRIA DE PERITOUROS	01	1958/12/31	11.200,00			11.200,00				11.200,00			

TOTAL PARA A CONTA [43.1.3] :	1.005.200,52		1.005.200,52			1.005.200,52	
TOTAL (ACUMULADO) :	44.418.193,77	6.100.890,01	50.519.083,78	1.449.884,99	39.602.120,90	10.916.962,88	22.050,00

ENTIDADE
MUN. ALMODOVAR
Período : 1890'01/01 a 2021/12/31

MAPA ANEXO DEMONSTRAÇÕES FINANCEIRAS

CONTA IMOBILIZADO : 43.1.3 - Outros terrenos situados dentro do perím

Data : 2022/04/12
Ano : 2021
Página : 27

IDENTIFICAÇÃO DO BEM						AQUISIÇÃO		ATIVO BRUTO	VARIAÇÃO PATRIMONIAL		Valor Patrimonial Actualizado	REINTEGRAÇÕES E AMORTIZAÇÕES			Valor Patrimonial Líquido	ALIENAÇÕES/ABATES/TRANSFER. (Valor Bruto do Abate)		
Cl.	Tipo	Rem	CC	Nr.Inv.	Descrição	Mat	Tipo Data	(Valor Aquisição)	T.	Data Valor		Anos	Meses Do Período	Acumuladados		T.	Valor	Data
301	07	99	4313	4272	LOTE DE TERRENO EM HORTINHAS	01	2002/12/31	460,00			460,00				460,00			
301	07	99	4313	4273	LOTE DE TERRENO EM HORTINHAS	01	2002/12/31	4.840,00			4.840,00				4.840,00			
301	07	99	4313	4274	LOTE DE TERRENO EM HORTINHAS	01	2002/12/31	6.850,00			6.850,00				6.850,00			
301	07	99	4313	4275	LOTE DE TERRENO EM HORTINHAS	01	2002/12/31											
301	07	99	4313	4276	LOTE DE TERRENO EM HORTINHAS	01	2002/12/31	4.830,00			4.830,00				4.830,00			
301	07	99	4313	4277	LOTE DE TERRENO EM HORTINHAS	01	2002/12/31	3.490,00			3.490,00				3.490,00			
301	07	99	4313	4278	LOTE DE TERRENO EM HORTINHAS	01	2002/12/31	3.590,00			3.590,00				3.590,00			
301	07	99	4313	4279	LOTE DE TERRENO EM HORTINHAS	01	2002/12/31	5.990,00			5.990,00				5.990,00			
301	07	99	4313	4280	LOTE DE TERRENO EM HORTINHAS	01	2002/12/31											
301	07	99	4313	4281	LOTE DE TERRENO EM HORTINHAS	01	2002/12/31											
301	07	99	4313	4282	LOTE DE TERRENO EM HORTINHAS	01	2002/12/31	4.760,00			4.760,00				4.760,00			
301	07	99	4313	4283	LOTE DE TERRENO EM HORTINHAS	01	2002/12/31											
301	07	99	4313	4284	LOTE DE TERRENO EM HORTINHAS	01	2002/12/31											
301	07	99	4313	4285	LOTE DE TERRENO EM HORTINHAS	01	2002/12/31	9.110,00			9.110,00				9.110,00			
301	07	99	4313	4286	LOTE DE TERRENO EM HORTINHAS	01	2002/12/31	3.760,00			3.760,00				3.760,00			
301	07	99	4313	4287	LOTE DE TERRENO EM HORTINHAS	01	2002/12/31											
301	07	99	4313	4288	LOTE DE TERRENO EM HORTINHAS	01	2002/12/31	110,00			110,00				110,00			
301	07	99	4313	4289	LOTE DE TERRENO EM HORTINHAS	01	2002/12/31											
301	07	99	4313	4290	LOTE DE TERRENO EM HORTINHAS	01	2002/12/31											
301	07	99	4313	4291	LOTE DE TERRENO EM HORTINHAS	01	2002/12/31	150,00			150,00				150,00			
301	07	99	4313	4292	LOTE DE TERRENO EM HORTINHAS	01	2002/12/31											
301	07	99	4313	4293	LOTE DE TERRENO EM HORTINHAS	01	2002/12/31											
301	07	99	4313	4294	LOTE DE TERRENO EM HORTINHAS	01	2002/12/31	380,00			380,00				380,00			
301	07	04	4313	4295	TERRENO DESTINADO AO CAMPO DE JOGOS DE HORTINHAS	01	1982/06/21											
301	07	04	4313	4296	TERRENO PARA IMPLANTAÇÃO DA FOSSA SÉPTICA DE HORTINHAS	01	1992/08/13											
301	07	99	4313	4298	TERRENO - PRÉ-FABRICADO (ANTIGA SEDE DA JUNTA DE TERENA)	01	2002/12/31	5.700,00			5.700,00				5.700,00			
301	07	99	4313	4300	TERRENO - PRÉ-FABRICADO DA ASSOCIAÇÃO CAÇADORES EM TERENA	01	2002/12/31	4.700,00			4.700,00				4.700,00			
301	07	99	4313	4302	TERRENO - PRÉ-FABRICADO NO ROSSIO DE TERENA	01	2002/12/31	5.700,00			5.700,00				5.700,00			
301	07	99	4313	4304	TERRENO - PRÉ-FABRICADO NO ROSSIO DE TERENA	01	2002/12/31	4.700,00			4.700,00				4.700,00			
301	07	04	4313	11565	PARCELA DE TERRENO - ZONA DE PROTEÇÃO DEPOSITO ORVALHOS	011	2018/07/04	2.552,00			2.552,00				2.552,00			
301	07	99	4313	11697	INTRODUÇÃO DOS SALDOS ANT À 2006-ACTIVO FIRME	10	2018/12/28	194.179,18			194.179,18				194.179,18			
301	07	04	4313	12321	PRÉDIO URBANO DENOMINADO POR "HERDADE DA PALHA" S.MAIOR	011	2019/12/27	15.929,00			15.929,00				15.929,00			
			4313	12961	TERRENO RUSTICO - ESPLANADAS DO CASTELO DE JURUMENHA	10	2021/12/30	28.781,00			28.781,00				28.781,00			

TOTAL PARA A CONTA (43.1.3) :	1.315.761,70		1.315.761,70				1.315.761,70	
TOTAL (ACUMULADO) :	44.728.754,95	6.100.890,01	50.829.644,96	1.448.884,89	39.602.120,90	11.227.524,06		22.050,00

ENTIDADE
MUN. ALANDROAL
Período : 1800/01/01 a 2021/12/31

MAPA ANEXO DEMONSTRAÇÕES FINANCEIRAS

CONTA IMOBILIZADO : 43.1.9 - Outros terrenos e outros recursos natura

Data : 2022/04/12
Ano : 2021
Página : 28

IDENTIFICAÇÃO DO BEM						AQUISIÇÃO		ATIVO BRUTO	VARIAÇÃO PATRIMONIAL		Valor Patrimonial Actualizado	REINTEGRAÇÕES E AMORTIZAÇÕES			Valor Patrimonial Líquido	ALIENAÇÕES/ABATES/TRANSFER. (Valor Bruto do Abate)		
Cl.	Tipo	Bem	CC	Nr.Inv.	Descrição	Nat	Tipo	Data	(Valor Aquisição)	T.	Data	Valor		Anos	Meses	Do Período	Acumuladados		T.	Valor	Data
301	06	02	4319	6042	TERRENO DENOMINADO "FORA DA GENOVEVINHA"	011		2003/12/31	49.879,79	OU	2018/12/28	57.374,40	107.254,19					107.254,19			
301	06	02	4319	6043	TERRENO DENOMINADO "OLIVAL DO PATRÃO"	01		2003/12/31	2.493,99	GR	2016/07/15	5.000,00	7.493,99					7.493,99			
301	06	02	4319	6360	TERRENO - PREDIO RUSTICO DENOMINADO "TERREGIAL"	01		2004/02/11	13.043,48				13.043,48					13.043,48			
301	06	02	4319	6361	TERRENO - PREDIO RUSTICO DENOMINADO "TERREGIAL À JUNCAMENGA"	01		2004/02/11	11.956,52				11.956,52					11.956,52			
301	06	02	4319	7442	TERRENO - PREDIO RUSTICO DENOMINADO "TERRAGIAL DA VENDA"	01		2006/01/12	5.000,00				5.000,00					5.000,00			
301	06	02	4319	7443	TERRENO - PREDIO RUSTICO DENOMINADO "TERREGIAL DA HORTINHA"	01		2006/12/27	10.000,00				10.000,00					10.000,00			
301	06	02	4319	7717	PARCELA DE TERRENO PARA A ZONA OFICINAL DE SANTIAGO MAIOR	01		2007/08/01	16.637,00				16.637,00					16.637,00			
301	06	02	4319	7718	PARCELA DE TERRENO PARA A ZONA OFICINAL DE SANTIAGO MAIOR (I)	01		2007/11/09	7.336,00	OU	2011/08/26	6.020,66	13.356,66					13.356,66			
301	06	02	4319	8404	TERRENO - PREDIO RUSTICO "A HORTINHA"	01		2009/02/16	10.000,00				10.000,00					10.000,00			
301	06	02	4319	8405	TERRENO - CENTRO EDUCATIVOE CRECHE DE PIAS	01		2009/05/27	113.600,00				113.600,00					113.600,00			
301	06	02	4319	8502	PARCELA DE TERRENO PARA A ZONA OFICINAL DE SANTIAGO MAIOR (II)	01		2010/12/16	121.189,90	OU	2012/10/15	6.033,93	127.223,83					127.223,83			
TOTAL PARA A CONTA [43.1.9] :									361.136,68			74.428,59	435.565,67					435.565,67			
TOTAL (ACUMULADO) :									45.089.891,63			6.175.319,00	51.265.210,63			1.448.884,99	39.602.120,90	11.663.089,73		22.050,00	

ENTIDADE
MUN. ALANDROAL
Período : 1800/01/01 a 2021/12/31

MAPA ANEXO DEMONSTRAÇÕES FINANCEIRAS

CONTA IMOBILIZADO : 43.2.1.1 - Habitações

Data : 2022/04/12
Ano : 2021
Página : 29

IDENTIFICAÇÃO DO BEM						AQUISIÇÃO		ATIVO BRUTO	VARIAÇÃO PATRIMONIAL			Valor Patrimonial Actualizado	REINTEGRAÇÕES E AMORTIZAÇÕES			Valor Patrimonial Líquido	ALIENAÇÕES/ABATES/TRANSFER. (Valor Bruto do Abate)		
Cl.	Tipo	Ben	CC	Nr.Inv.	Descrição	Nat	Tipo	Data	(Valor Aquisição)	T.	Data	Valor		Anos	Meses	Do Período	Acumuladados		T.	Valor	Data
301	01	03	43211	4060	HABITAÇÃO NA TAPADA DA ALFARROBEIRA	D	01	1983/12/31	33.100,00	OU	2006/03/09	572,95		143							
301	01	03	43211	4060	HABITAÇÃO NA TAPADA DA ALFARROBEIRA					OU	2007/02/22	961,28									
301	01	03	43211	4060	HABITAÇÃO NA TAPADA DA ALFARROBEIRA					RA	2020/01/31		34.634,23			718,44	26.072,39		8.561,84		
301	01	03	43211	4063	HABITAÇÃO NA TAPADA DA ALFARROBEIRA	D	01	1983/12/31	22.600,00	RA	2020/01/31		22.600,00	143		452,04	17.213,74		5.386,26		
301	01	03	43211	4066	HABITAÇÃO TAPADA DA ALFARROBEIRA	D	01	1983/12/31	22.400,00	RA	2020/01/31		22.400,00	143		447,96	17.061,26		5.338,74		
301	01	03	43211	4068	HABITAÇÃO TAPADA DA ALFARROBEIRA	D	01	1983/12/31	33.100,00	RA	2020/01/31		33.100,00	143		662,04	25.211,24		7.888,76		
301	01	03	43211	4071	HABITAÇÃO TAPADA DA ALFARROBEIRA	D	01	1983/12/31	22.600,00	RA	2020/01/31		22.600,00	143		452,04	17.213,74		5.386,26		
301	01	03	43211	4074	PRÉDIO URBANO NA TAPADA DA ALFARROBEIRA	D	01	1983/12/31	33.100,00	RA	2020/01/31		33.100,00	143		662,04	25.211,24		7.888,76		
			43211	12890	MORADA DE CASAS DE R/C E 1º ANDAR, I DEPEND E QUINTAL SITO NA RUA BRITO CAMACHO, 18 ALANDROAL	C	11	2021/12/30	38.631,59				38.631,59	233		160,96	160,96		38.470,63		
TOTAL PARA A CONTA [43.2.1.1] :									205.531,59			1.534,23	207.065,82			3.555,52	128.144,57		78.921,25		
TOTAL (ACUMULADO) :									45.295.423,22			6.176.853,23	51.472.276,45			1.452.440,51	39.730.265,47		11.742.010,98		22.050,00

ENTIDADE
MUN. ALANDROAL
Período : 1890/01/01 a 2021/12/31

MAPA ANEXO DEMONSTRAÇÕES FINANCEIRAS

CONTA IMOBILIZADO : 43.2.1.2 - Edificações para serviços

Data : 2022/04/12
Ano : 2021
Página : 30

IDENTIFICAÇÃO DO BEM						AQUISIÇÃO		ATIVO BRUTO	VARIAÇÃO PATRIMONIAL			Valor Patrimonial Actualizado	REINTEGRAÇÕES E AMORTIZAÇÕES			Valor Patrimonial Líquido	ALIENAÇÕES/ABATES/TRANSFER. (Valor Bruto do Abate)		
Cl.	Tipo	Bem	CC	Nr.Inv.	Descrição	Nat	Tipo	Data	(Valor Aquisição)	T.	Data	Valor		Anos	Meses	Do Período	Acumuladados		T.	Valor	Data
301	04	99	43212	4025	CONSTRUÇÕES - TERRENO REMANESCENTE DO LOTEAMENTO INDUSTRIAL 1ª FASE	D	01	2002/12/31	189.800,00	RA	2020/01/31		189.800,00	371		3.795,96	72.440,26	117.359,74			
301	02	01	43212	4034	PAÇOS DO CONCELHO	D	011	2002/12/31	487.600,00	TR	2018/11/19	1.022.982,28		396							
301	02	01	43212	4034	PAÇOS DO CONCELHO					TR	2019/12/30	194.394,63									
301	02	01	43212	4034	PAÇOS DO CONCELHO					RA	2020/01/31		1.614.966,91			32.832,48	531.495,16	1.083.471,75			
301	02	99	43212	4037	POSTO DE TURISMO	C	01	2002/12/31	120.000,00	RA	2020/01/31		120.000,00	11		6.000,00	114.509,00	5.500,00			
301	02	01	43212	4052	EDIFÍCIO DE SERVIÇOS NA RUA DR. MANUEL VIANA XAVIER	D	01	2002/12/31	212.400,00	CU	2006/05/10	384,27		371							
301	02	01	43212	4052	EDIFÍCIO DE SERVIÇOS NA RUA DR. MANUEL VIANA XAVIER					RA	2020/01/31		212.784,27			4.256,28	81.195,29	131.588,98			
301	02	01	43212	4055	EDIFÍCIO - SERVIÇOS TÉCNICOS MUNICIPAIS	C	01	2002/12/31	97.100,00	RA	2020/01/31		97.100,00	11		4.855,02	92.643,57	4.456,43			
301	04	99	43212	4068	EDIFÍCIO - ANTIGO EDIFÍCIO DA GNR EM JUROMENHA	C	01	2002/12/31	45.500,00	RA	2020/01/31		45.500,00	11		2.275,02	43.414,57	2.085,43			
301	01	99	43212	4297	PRÉ-FABRICADO (ANTIGA SEDE DA JUNTA DE TERENA)	E	01	2002/12/31	14.800,00				14.800,00	11		111,00	13.246,00	1.554,00			
301	02	02	43212	4299	PRÉ-FABRICADO N.º 4 DA ESTRADA MUNICIPAL	E	01	2002/12/31	15.000,00				15.000,00	11		112,50	13.425,00	1.575,00			
301	01	99	43212	4301	PRÉ-FABRICADO NO ROSSIO DE TERENA	E	01	2002/12/31	14.850,00				14.800,00	11		111,00	13.246,00	1.554,00			
301	01	99	43212	4303	PRÉ-FABRICADO NO ROSSIO DE TERENA	E	01	2002/12/31	13.100,00				13.100,00	11		98,28	11.724,56	1.375,44			
301	01	99	43212	8128	LOTEAMENTO DA ZONA ENVOLVENTE DAS PISCINAS E JARDIM DE SAO PEDRO	F	011	2008/11/05	20.774,94	RA	2020/01/31		20.774,94	81		1.038,72	13.676,78	7.098,16			
301	01	99	43212	9436	PREDIO URBANO SITUADO NA RUA DO CASTELO, 5, ALANDROAL	D	01	2013/02/06	62.000,00	RA	2017/12/31			492							
301	01	99	43212	9436	PREDIO URBANO SITUADO NA RUA DO CASTELO, 5, ALANDROAL					RA	2020/01/31		62.000,00			1.239,96	11.056,59	50.943,41			
301	02	99	43212	11447	Estaleiro Municipal Santiago Maior	C	011	2017/12/29	44.722,32	RA	2020/01/31			190							
301	02	99	43212	11447	Estaleiro Municipal Santiago Maior					RA	2021/05/14	3.444,00									
301	02	99	43212	11447	Estaleiro Municipal Santiago Maior					AV	2021/11/09	2.116,74	50.283,06			2.368,74	9.293,49	40.989,66			
301	02	99	43212	11448	POSTO DA GNR	D	011	2017/12/29	540.307,36	TR	2019/12/31	50.105,38		540							
301	02	99	43212	11448	POSTO DA GNR					RA	2020/01/31		590.412,74			11.808,24	59.041,25	531.371,49			
301	02	99	43212	11461	CASA MORTUÁRIA CABEÇA DE CARNEIRO	D	01	2017/12/29	147.493,94	RA	2017/12/31			551							
301	02	99	43212	11461	CASA MORTUÁRIA CABEÇA DE CARNEIRO					RA	2020/01/31		147.493,94			2.949,84	12.045,26	135.448,68			
301	02	04	43212	11760	INTRODUÇÃO DOS SALDOS ANT A 2006-ACTIVO FIRME	E	10	2018/12/28	245.021,92	AV	2018/12/31			83							
301	02	04	43212	11760	INTRODUÇÃO DOS SALDOS ANT A 2006-ACTIVO FIRME					RA	2020/01/31		245.021,92			24.502,20	75.548,44	169.473,48			
301	04	99	43212	12329	POSTO MÉDICO DE TERENA	D	10	2019/12/30	82.006,76	AV	2019/12/31			420							
301	04	99	43212	12329	POSTO MÉDICO DE TERENA					RA	2020/01/31		82.006,76			1.640,16	24.602,08	57.404,68			
			43212	12591	PREDIO URBANO SITO NA RUA DO CASTELO EM ALANDROAL	C	10	2020/12/30	65.000,00	RA	2020/12/31		65.000,00	35		3.249,96	55.249,96	9.750,04			
			43212	12898	AMPLIAÇÃO DO ESTALEIRO MUNICIPAL (ALANDROAL)	C	10	2021/12/30	59.172,46	RA	2021/12/30		59.172,46	83		38.462,10	38.462,10	20.710,36			
TOTAL PARA A CONTA (43.2.1.2) :									2.476.599,70			1.183.417,30	3.660.017,00			141.737,46	1.286.312,27	2.373.704,73			
TOTAL (ACUMULADO) :									47.772.022,92			7.360.270,53	55.132.293,45			1.594.177,97	41.016.577,74	14.115.715,71		22.050,00	

ENTIDADE
MUN. ALANDROAL
Período : 1809/01/01 a 2021/12/31

MAPA ANEXO DEMONSTRAÇÕES FINANCEIRAS

CONTA IMOBILIZADO : 43.2.3 - Edifícios e construções com finalidade s

Data : 2022/04/12
Ano : 2021
Página : 31

IDENTIFICAÇÃO DO BEM						AQUISIÇÃO		ATIVO BRUTO	VARIAÇÃO PATRIMONIAL		Valor Patrimonial Actualizado	REINTEGRAÇÕES E AMORTIZAÇÕES			Valor Patrimonial Líquido	ALIENAÇÕES/ABATES/TRANSFER. (Valor Bruto do Abate)		
Cl.	Tipo	Bem	CC	Nr.Inv.	Descrição	Nat	Tipo Data	(Valor Aquisição)	T.	Data Valor		Anos	Meses	Do Período Acumuladados		T.	Valor	Data
301	02	05	4323	4041	EDIFÍCIO - BIBLIOTECA NA RUA DE OLIVENÇA	C	01 2002/12/31	99.400,00	RA	2020/01/31	99.400,00	11	4.969,99	94.844,19	4.555,81			
301	02	06	4323	4047	EDIFÍCIO - ARQUIVO MUNICIPAL NA RUA DO ROSIO	C	01 2002/12/31	13.000,00	RA	2020/01/31	13.000,00	11	649,99	12.404,19	595,81			
301	02	03	4323	11475	CULTURA - AUDITÓRIO MUNICIPAL/FORUM TRANSFRONTEIRIÇO	D	011 2017/12/29	1.142.809,04	RA	2017/12/31		551						
301	02	03	4323	11475	CULTURA - AUDITÓRIO MUNICIPAL/FORUM TRANSFRONTEIRIÇO				RA	2020/01/31	1.142.809,04		22.856,16	93.329,37	1.049.479,67			
301	04	99	4323	11696	INTRODUÇÃO DOS SALDOS ANTERIORES A 2006-PASSAGEM PARA ACTIVO FIRME	F	10 2018/12/28	160.575,05	AV	2018/12/31		203						
301	04	99	4323	11696	INTRODUÇÃO DOS SALDOS ANTERIORES A 2006-PASSAGEM PARA ACTIVO FIRME				RA	2020/01/31	160.575,05		8.028,72	24.755,26	135.819,79			
301	04	02	4323	11698	INTRODUÇÃO DOS SALDOS ANT A 2006-ACTIVO FIRME	E	10 2018/12/28	374.355,91	AV	2018/12/31		83						
301	04	02	4323	11698	INTRODUÇÃO DOS SALDOS ANT A 2006-ACTIVO FIRME				RA	2020/01/31	374.355,91		37.435,56	115.426,35	258.929,56			
301	04	99	4323	11699	INTRODUÇÃO DOS SALDOS ANT A 2006-ACTIVO FIRME	E	10 2018/12/28	2.637,64	AV	2018/12/31		83						
301	04	99	4323	11699	INTRODUÇÃO DOS SALDOS ANT A 2006-ACTIVO FIRME				RA	2020/01/31	2.637,64		263,76	813,26	1.824,38			
301	04	99	4323	11701	INTRODUÇÃO DOS SALDOS ANT A 2006-ACTIVO FIRME	E	10 2018/12/28	5.874,45	AV	2018/12/31		83						
301	04	99	4323	11701	INTRODUÇÃO DOS SALDOS ANT A 2006-ACTIVO FIRME				RA	2020/01/31	5.874,45		587,40	1.811,20	4.063,25			
301	04	99	4323	11702	INTRODUÇÃO DOS SALDOS ANT A 2006-ACTIVO FIRME	E	10 2018/12/28	1.693.816,72	AV	2018/12/31		83						
301	04	99	4323	11702	INTRODUÇÃO DOS SALDOS ANT A 2006-ACTIVO FIRME				RA	2020/01/31	1.693.816,72		169.381,68	522.260,17	1.171.556,55			
301	04	02	4323	11707	INTRODUÇÃO DOS SALDOS ANT A 2006-ACTIVO FIRME	E	10 2018/12/28	1.691.565,76	AV	2018/12/31		83						
301	04	02	4323	11707	INTRODUÇÃO DOS SALDOS ANT A 2006-ACTIVO FIRME				RA	2020/01/31	1.691.565,76		169.156,56	521.566,08	1.169.999,68			
301	04	05	4323	11712	INTRODUÇÃO DOS SALDOS ANT A 2006-ACTIVO FIRME	E	10 2018/12/28	120.856,58	AV	2018/12/31		83						
301	04	05	4323	11712	INTRODUÇÃO DOS SALDOS ANT A 2006-ACTIVO FIRME				RA	2020/01/31	120.856,58		12.085,68	37.264,15	83.592,43			
301	04	99	4323	11713	INTRODUÇÃO DOS SALDOS ANT A 2006-ACTIVO FIRME	E	10 2018/12/28	308.000,68	AV	2018/12/31		83						
301	04	99	4323	11713	INTRODUÇÃO DOS SALDOS ANT A 2006-ACTIVO FIRME				RA	2020/01/31	308.000,68		30.800,04	94.966,82	213.033,86			
301	04	99	4323	12330	OSAR	F	10											

TOTAL PARA A CONTA [43.2.3] :	5.612.891,83		5.612.891,83		456.215,54	1.519.441,04	4.093.450,79	
TOTAL (ACUMULADO) :	53.384.914,75	7.360.270,53	60.745.185,28		2.050.393,51	42.536.018,78	18.209.166,50	22.050,00

ENTIDADE
MUN. ALMODOVAR
Período : 1800/01/01 a 2021/12/31

MAPA ANEXO DEMONSTRAÇÕES FINANCEIRAS

CONTA IMOBILIZADO : 43.2.5 - Piscinas e complexos desportivos

Data : 2022/04/12
Ano : 2021
Página : 32

IDENTIFICAÇÃO DO BEM						AQUISIÇÃO			ATIVO BRUTO	VARIAÇÃO PATRIMONIAL			Valor Patrimonial Actualizado	REINTEGRAÇÕES E AMORTIZAÇÕES				Valor Patrimonial Líquido	ALIENAÇÕES/ABATES/TRANSFER. (Valor Bruto do Abate)		
Cl.	Tipo	Bem	CC	Nr.Inv.	Descrição	Nat	Tipo	Data	(Valor Aquisição)	T.	Data	Valor		Anos	Meses	Do Período	Acumuladados		T.	Valor	Data
301	04	99	4325	4078	EDIFÍCIO - BALNEÁRIOS E CAMPO DE JOGOS	D	01	2002/12/31	17.700,00	RA	2020/01/31		17.700,00	371		354,00	6.755,50	10.944,50			
301	05	99	4325	4079	CAMPO DE JOGOS - BALNEÁRIOS E CAMPO DE JOGOS	C	01	2002/12/31	85.300,00	RA	2020/01/31		85.300,00	11		4.264,99	81.390,44	3.909,56			
301	05	99	4325	4100	POLIDESPORTIVO - ESCOLA PRIMÁRIA DE CABEÇA DE CARNEIRO	C	01	2002/12/31		RA	2020/01/02			11							
301	05	99	4325	4230	POLIDESPORTIVO DA VENDA	C	01	1991/04/30	22.050,00	TR	2019/12/31	13.944,48		503							
301	05	99	4325	4230	POLIDESPORTIVO DA VENDA					RA	2020/01/31		35.994,48			635,04	23.319,98	12.674,50			
301	05	99	4325	4232	POLIDESPORTIVO DE CASAS NOVAS DE MARES	C	01	1992/04/22	18.900,00				18.900,00	363		241,50	5.859,00	13.041,00			
301	05	99	4325	4265	POLIDESPORTIVO - ESCOLA PRIMÁRIA DE TEREMA	C	01	2002/12/31	30.000,00				30.000,00	11		225,00	26.850,00	3.150,00			
301	04	02	4325	9748	DESPORTO RECREIO E LAZER - COMPLEXO DESPORTIVO NA ZONA ENVOLVENTE AS PISCINAS MU	D	011	2014/12/31	1.792.450,51	RA	2020/01/31		1.792.450,51	515		35.849,04	253.930,55	1.538.519,96			
301	04	02	4325	10790	ENSINO BASICO - CENTRO EDUCATIVO DE PIAS-PAVILHÃO GINODESPORTIVO	D	011	2015/12/31	797.936,83	RA	2020/01/31		797.936,83	527		15.958,68	97.082,21	700.854,62			
301	04	02	4325	11462	CAMPO DE FUTEBOL DE SANTIAGO MAIOR	F	011	2017/12/29	5.944,05	TR	2018/12/28	7.503,19	13.447,24	191		692,16	3.065,74	10.381,50			
301	04	02	4325	12328	CAMPO DE FUTEBOL DE ROSARIO	F	10	2019/12/30	98.143,76	AV	2019/12/31		98.143,76	83		4.907,16	68.700,58	29.443,18			
301	04	02	4325	12333	PISCINA MUNICIPAL DESCOBERTA	F	10	2019/12/30	817.870,18	AV	2019/12/31		817.870,18	95		40.893,48	531.615,56	286.254,62			
					TOTAL PARA A CONTA [43.2.5] :				3.686.295,33			21.447,67	3.707.743,00			104.021,05	1.098.569,56	2.609.173,44			
					TOTAL (ACUMULADO) :				57.071.210,08			7.381.718,20	64.452.928,28			2.154.414,56	43.634.588,34	20.818.339,94		22.050,00	

ENTIDADE
MUN. ALANDROAL
Período : 1800/01/01 a 2021/12/31

MAPA ANEXO DEMONSTRAÇÕES FINANCEIRAS

CONTA IMOBILIZADO : 43.2.9.1 - Mercados e instalações de fiscalização s

Data : 2022/04/12
Ano : 2021
Página : 33

IDENTIFICAÇÃO DO BEM						AQUISIÇÃO		ACTIVO BRUTO	VARIAÇÃO PATRIMONIAL		Valor Patrimonial Actualizado	REINTEGRAÇÕES E AMORTIZAÇÕES			Valor Patrimonial Liquido	ALIENAÇÕES/ABATES/TRANSFER. (Valor Bruto do Abate)		
Cl.	Tipo	Ben	CC	Nr.Inv.	Descrição	Nat	Tipo	Data	(Valor Aquisição)	T.	Data	Valor		Anos	Meses	Do Periodo	Acumuladados		T.	Valor	Data
301	04	99	43291	4049	MERCADO MUNICIPAL	D	01	1999/05/22	319.500,00	RA	2020/01/31		319.500,00	327		6.390,00	144.849,00	174.660,00			
301	05	99	43291	11517	PARQUE DE FEIRAS E EXPOSIÇÕES DO ALANDROAL	F	10	2018/06/06	105.665,36	AV	2018/12/31			119							
301	05	99	43291	11517	PARQUE DE FEIRAS E EXPOSIÇÕES DO ALANDROAL					TR	2019/12/31	74.357,43	180.022,79			9.601,14	99.012,53	81.010,26			
TOTAL PARA A CONTA [43.2.9.1] :									425.165,36			74.357,43	499.522,79			15.391,14	243.852,53	255.670,26			
TOTAL (ACUMULADO) :									57.496.375,44			7.456.075,63	64.952.451,07			2.169.805,70	43.878.440,87	21.074.010,20		22.050,00	

ENTIDADE
MUN. ALANDROAL
Período : 1800/01/01 a 2021/12/31

MAPA ANEXO DEMONSTRAÇÕES FINANCEIRAS

CONTA IMOBILIZADO : 43.2.9.2 - Creches

Data : 2022/04/12
Ano : 2021

IDENTIFICAÇÃO DO BEM						AQUISIÇÃO		ATIVO BRUTO	VARIAÇÃO PATRIMONIAL			Valor Patrimonial Actualizado	REINTEGRAÇÕES E AMORTIZAÇÕES			Valor Patrimonial Liquido	ALIENAÇÕES/ABATES/TRANSFER. (Valor Bruto do Abate)		
Cl.	Tipo	Bem	CC	Nr.Inv.	Descrição	Nat	Tipo	Data	(Valor Aquisição)	T.	Data	Valor		Anos	Meses	Do Período	Acumuladados		T.	Valor	Data
301	02	04	43292	10788	EDIFÍCIO PRÉ-PRIMÁRIAS - CONSTRUÇÃO DE CRECHE PIAS EM SANTIAGO MAIOR	D	01	2015/12/31	419.220,89	RA	2020/01/31		419.220,89	527		8.384,40	51.005,17	368.215,72			
301	02	04	43292	10799	CRECHE DE PIAS-EDIFICIO DE 2 PISOS COM 8 DIVISÕES		011	2016/03/15		OU	2019/11/25	49,20			33						
301	02	04	43292	10799	CRECHE DE PIAS-EDIFICIO DE 2 PISOS COM 8 DIVISÕES					RA	2020/01/31		49,20			9,84	21,32	27,88			

TOTAL PARA A CONTA (43.2.9.2) :	419.220,89	49,20	419.270,09	8.394,24	51.026,49	368.243,60	
TOTAL (ACUMULADO) :	57.915.596,33	7.456.124,83	65.371.721,16	2.178.199,94	43.929.467,36	21.442.253,80	22.050,00

ENTIDADE
MUN. ALENQUER
Período : 1800/01/01 a 2021/12/31

MAPA ANEXO DEMONSTRAÇÕES FINANCEIRAS

CONTA IMOBILIZADO : 43.2.9.3 - Escolas

Data : 2022/04/12
Ano : 2021
Página : 35

IDENTIFICAÇÃO DO BEM						AQUISIÇÃO		ATIVO BRUTO	VARIAÇÃO PATRIMONIAL		Valor Patrimonial Actualizado	REINTEGRAÇÕES E AMORTIZAÇÕES			Valor Patrimonial Liquido	ALIENAÇÕES/ABATES/TRANSFER. (Valor Bruto do Abate)		
Cl.	Tipo	Bem	CC	Nr.Inv.	Descrição	Nat	Tipo Data	(Valor Aquisição)	T. Data	Valor		Anos	Meses	Do Período	Acumuladados		T. Valor	Data
301	02	04	43293	4001	ESCOLA PRIMÁRIA DO ROSÁRIO (V)	C	01 1969/12/31	66.000,00			66.000,00			861,72	19.470,11	46.529,89		
301	02	04	43293	4044	ESCOLA PRIMÁRIA NA RUA DE SANTO ANTÓNIO-ALENQUER	C	01 2002/12/31	208.725,00	RA 2020/01/31			359						
301	02	04	43293	4044	ESCOLA PRIMÁRIA NA RUA DE SANTO ANTÓNIO-ALENQUER				TR 2021/12/30	124.843,30								
301	02	04	43293	4044	ESCOLA PRIMÁRIA NA RUA DE SANTO ANTÓNIO-ALENQUER				RA 2021/12/31		333.568,30			25.835,88	101.324,76	232.243,54		
301	02	04	43293	4083	ESCOLA PRIMÁRIA EM JORGMENHA	C	01 2002/12/31	37.875,00	RA 2020/01/31		37.875,00	371		757,50	14.455,63	23.419,37		
301	02	04	43293	4091	EDIFÍCIO - AGRUPAMENTO ESCOLAR NA ALDEIA DA VENDA	D	01 2002/12/31	28.800,00	RA 2020/01/31		28.800,00	371		576,00	10.992,00	17.808,00		
301	02	04	43293	4095	ESCOLA PRIMÁRIA DE ALDEIA DE PIAS	C	01 2002/12/31	78.675,00	RA 2020/01/31			359						
301	02	04	43293	4095	ESCOLA PRIMÁRIA DE ALDEIA DE PIAS				TR 2021/12/30	11.055,86								
301	02	04	43293	4095	ESCOLA PRIMÁRIA DE ALDEIA DE PIAS				RA 2021/12/31		89.770,86			6.468,62	34.942,75	54.828,11		
301	02	04	43293	4098	ESCOLA PRIMÁRIA DE CABEÇA DE CARNEIRO	C	01 2002/12/31	39.150,00	RA 2020/01/31		39.150,00	371		783,00	14.942,25	24.207,75		
301	02	04	43293	4102	ESCOLA PRIMÁRIA DE CASA NOVAS DE MEIRS	C	01 2002/12/31	75.000,00	RA 2020/01/31		75.000,00	371		1.500,00	28.625,00	46.375,00		
301	04	99	43293	4104	BALNEÁRIO - ESCOLA PRIMÁRIA DE CASA NOVAS DE MEIRS	C	01 2002/12/31		RA 2020/01/92			371						
301	02	04	43293	4106	ESCOLA PRIMÁRIA DE CAVALEIROS	C	01 1959/12/31	19.875,00			19.875,00			253,92	6.161,17	13.713,83		
301	02	04	43293	4109	ESCOLA PRIMÁRIA DO CABEÇO DO SEIXO	C	01 2002/12/31	12.825,00	RA 2020/01/31		12.825,00	371		256,50	4.894,88	7.930,12		
301	02	04	43293	4111	ESCOLA PRIMÁRIA DOS MARMELOS	C	01 2002/12/31	35.550,00	RA 2020/01/31		35.550,00	371		711,00	13.568,25	21.981,75		
301	02	04	43293	4240	ESCOLA PRIMÁRIA DA ALDEIA DA VENDA	C	01 1959/12/31	35.625,00			35.625,00			455,16	11.043,64	24.581,36		
301	02	04	43293	4242	ESCOLA PRIMÁRIA DE FALEIROS	C	01 2002/12/31	10.500,00	RA 2020/01/31		10.500,00	371		210,00	4.007,50	6.492,50		
301	02	04	43293	4245	ESCOLA PRIMÁRIA DE FERREIRA DE CAPELINS	C	01 2002/12/31	74.775,00	RA 2020/01/31			359						
301	02	04	43293	4245	ESCOLA PRIMÁRIA DE FERREIRA DE CAPELINS				TR 2021/12/30	16.747,46								
301	02	04	43293	4245	ESCOLA PRIMÁRIA DE FERREIRA DE CAPELINS				RA 2021/12/31		91.522,46			7.952,15	34.995,78	56.526,68		
301	02	04	43293	4248	ESCOLA PRIMÁRIA DE MONTES JUNTOS	C	01 2002/12/31		GR 2015/12/31	41.455,85		371						
301	02	04	43293	4248	ESCOLA PRIMÁRIA DE MONTES JUNTOS				TR 2019/12/31	9.880,00								
301	02	04	43293	4248	ESCOLA PRIMÁRIA DE MONTES JUNTOS				RA 2020/01/31		51.335,85			1.719,36	8.018,09	43.317,76		
301	02	04	43293	4251	CANTINA - ESCOLA PRIMÁRIA DE MONTES JUNTOS	C	01 2002/12/31	17.600,00	RA 2020/01/31		17.600,00	371		351,96	6.717,26	10.882,74		
301	02	04	43293	4253	ESCOLA PRIMÁRIA DE MINA DO BUGALHO	C	01 2002/12/31	46.700,00	RA 2020/01/31		46.700,00	371		933,96	17.823,76	28.876,24		
301	02	04	43293	4257	ESCOLA PRIMÁRIA EM MALHADA ALTA	C	01 2002/12/31	9.600,00	RA 2020/01/31		9.600,00	371		192,00	3.664,00	5.936,00		
301	02	04	43293	4263	ESCOLA PRIMÁRIA DE TERENA	C	01 2002/12/31	80.100,00	RA 2020/01/31			371						
301	02	04	43293	4263	ESCOLA PRIMÁRIA DE TERENA				AV 2020/12/31	32.804,28	112.904,28			3.652,32	32.792,68	80.111,60		
301	01	03	43293	4268	EDIFÍCIO - CASA DA PROFESSORA EM HORTINHAS	D	01 2002/12/31	24.300,00	RA 2020/01/31		24.300,00	371		486,00	9.274,50	15.025,50		
301	02	04	43293	4270	ESCOLA PRIMÁRIA DE HORTINHAS	C	01 1958/12/31	33.600,00			33.600,00			429,36	10.416,04	23.183,96		
301	02	04	43293	10789	ENSINO BASICO - CENTRO EDUCATIVO DE PIAS-EB1	D	011 2015/12/31	1.016.338,98	TR 2019/12/31	16.808,19		515						
301	02	04	43293	10789	ENSINO BASICO - CENTRO EDUCATIVO DE PIAS-EB1				RA 2020/01/31		1.033.147,17			20.712,96	144.218,21	888.928,96		
301	02	04	43293	10812	CENTRO EDUCATIVO DE PIAS-EDIFICIO R/C COMPOSTO POR 13 DIVISOES		01 2016/03/15		RA 2020/01/92			530						
301	02	04	43293	11618	ENSINO BÁSICO - POLO ESCOLAR DE TERENA	D	10 2018/11/20	318.979,54	AV 2018/12/31			561						
301	02	04	43293	11618	ENSINO BÁSICO - POLO ESCOLAR DE TERENA				RA 2020/01/31		318.979,54			6.379,56	20.201,98	298.777,56		

TOTAL PARA A CONTA [43.2.9.3] :	2.270.593,52	253.634,94	2.524.228,46	81.458,93	552.559,24	1.971.673,22	
TOTAL (ACUMULADO) :	60.186.189,85	7.709.759,77	67.895.949,62	2.259.668,87	44.482.017,60	23.413.932,02	22.050,00

ENTIDADE
MUN. ALANDROAL
Período : 1800/01/01 a 2021/12/31

MAPA ANEXO DEMONSTRAÇÕES FINANCEIRAS

CONTA IMOBILIZADO : 43.2.9.5 - Parques e jardins

Data : 2022/04/12
Ano : 2021
Página : 36

IDENTIFICAÇÃO DO BEM				AQUISIÇÃO	ATIVO BRUTO	VARIAÇÃO PATRIMONIAL		Valor Patrimonial Actualizado	REINTEGRAÇÕES E AMORTIZAÇÕES			Valor Patrimonial Liquido	ALIENAÇÕES/ABATES/TRANSFER. (Valor Bruto do Abate)		
Cl. Tipo Bem	CC	Nr.Inv.	Descrição	Nat Tipo Data	(Valor Aquisição)	T.	Data Valor		Anos Meses	Do Período	Acumuladados		T.	Valor	Data
	43295	12590	REQUALIFICAÇÃO URBANÍSTICA DO LARGO DA LIBERDADE - JARDINS E PARQUES	F 10 2020/12/31	123.273,37	RA	2020/12/31	123.273,37	95	6.163,68	73.964,03	49.309,34			
TOTAL PARA A CONTA (43.2.9.5) :					123.273,37			123.273,37		6.163,68	73.964,03	49.309,34			
TOTAL (ACUMULADO) :					60.309.463,22		7.709.759,77	68.019.222,99		2.265.862,55	44.555.981,63	23.463.241,36		22.050,00	

ENTIDADE
MUN. ALANDROAL
Período : 1800/01/01 a 2021/12/31

MAPA ANEXO DEMONSTRAÇÕES FINANCEIRAS

CONTA IMOBILIZADO : 43.2.9.9 - Outros

Data : 2022/04/12
Ano : 2021
Página : 37

IDENTIFICAÇÃO DO BEM						AQUISIÇÃO		ACTIVO BRUTO	VARIAÇÃO PATRIMONIAL			Valor Patrimonial Actualizado	REINTEGRAÇÕES E AMORTIZAÇÕES				Valor Patrimonial Liquido	ALIENAÇÕES/ABATES/TRANSFER. (Valor Bruto do Abate)		
Cl.	Tipo	Bem	CC	Nr.Inv.	Descrição	Nat	Tipo	Data	(Valor Aquisição)	T.	Data	Valor		Anos	Meses	Do Período	Acumuladados		T.	Valor	Data
301	04	99	43299	4029	EDIFÍCIO - ANTIGO MATADOURO MUNICIPAL	C	01	2002/12/31	57.200,00	RA	2020/01/31	57.200,00		371		1.143,96	21.831,26		35.368,74		
301	04	99	43299	4031	CONSTRUÇÕES - LAVADOURO MUNICIPAL	C	01	2002/12/31	46.200,00	RA	2020/01/31	46.200,00		371		924,00	17.633,00		28.567,00		
301	04	99	43299	4039	EDIFÍCIO - SANITÁRIOS PÚBLICOS DE ALANDROAL	C	01	2002/12/31	14.700,00	RA	2020/01/31	14.700,00		11		735,00	14.026,25		673,75		
			43299	12837	CANIL MUNICIPAL-CENTRO DE RECOLHA OFICIAL DE ANIMAIS DE COMPANHIA	C	10	2021/12/30	154.752,89	RA	2021/12/30	154.752,89		215		15.475,28	15.475,28		139.277,61		
TOTAL PARA A CONTA [43.2.9.9] :									272.852,89			272.852,89				18.278,24	68.965,79		203.887,10		
TOTAL (ACUMULADO) :									60.582.316,11			7.709.759,77	68.292.075,88			2.284.140,79	44.624.947,42		23.667.128,46		22.050,00

ENTIDADE
MUN. ALANDROAL
Período : 1800/01/01 a 2021/12/31

MAPA ANEXO DEMONSTRAÇÕES FINANCEIRAS

CONTA IMOBILIZADO : 43.3.1 - Equipamento informático e de telecomunic

Data : 2022/04/12
Ano : 2021
Página : 38

IDENTIFICAÇÃO DO BEM						AQUISIÇÃO		ACTIVO BRUTO	VARIAÇÃO PATRIMONIAL			Valor Patrimonial Actualizado	REINTEGRAÇÕES E AMORTIZAÇÕES			Valor Patrimonial Líquido	ALIENAÇÕES/ABATES/TRANSFER. (Valor Bruto do Abate)		
Cl.	Tipo	Pem	CC	Nr.Inv.	Descrição	Nat	Tipo Data	(Valor Aquisição)	T.	Data	Valor		Anos	Meses	Do Período Acumuladas		T.	Valor	Data
101	01	99	4331104	65	SWITCH BOX	01	2000/08/06	149,64				149,64			149,64				
101	01	99	4331104	96	SWITCH BOX	01	1998/05/31	1.458,98				1.458,98			1.458,98				
101	01	20	4331120	124	SCANNER - A4	01	1999/04/27	349,87				349,87			349,87				
102	01	01	4331201	945	CENTRAL TELEFÓNICA (PBCA) - 1 MODULO	01	2000/08/06	399,04				399,04			399,04				
101	01	06	4331106	2066	HUB - 8 PORTAS	01	2000/08/06	174,58				174,58			174,58				
101	01	22	4331122	2095	TERMINAL	01	2000/08/06	174,58				174,58			174,58				
101	01	22	4331122	2096	TERMINAL	01	2000/08/06	174,58				174,58			174,58				
101	01	06	4331106	2174	HUB - 24 PORTAS	01	1999/01/29	997,65				997,65			997,65				
101	02	99	4331199	4510	SOFTWARE - COREL DRAW 8	01	1999/07/31	747,70				747,70			747,70				
101	02	99	4331199	4511	SOFTWARE - ADOBE PAGEMAKER	01	1999/09/03	198,42				198,42			198,42				
101	02	02	4331199	4512	SISTEMA OPERATIVO - WINDOWS	01	1999/09/03	116,72				116,72			116,72				
101	02	99	4331199	4513	SOFTWARE - SOFT. AUT. WINDOT MÓ. PRIV.	01	1999/10/18	1.750,78				1.750,78			1.750,78				
101	02	99	4331199	4514	SOFTWARE - APLICAÇÃO DE ELEIÇÕES	01	1999/10/04	525,23				525,23			525,23				
101	02	99	4331199	4516	SOFTWARE - SIST. INFOR. GESTÃO TAXAÇÃO	01	1997/07/07	1.575,70				1.575,70			1.575,70				
101	02	99	4331199	4518	SOFTWARE - WINDOWS	01	1997/06/01	249,19				249,19			249,19				
101	02	99	4331199	4519	SOFTWARE - OFFICE	01	1997/06/01	801,27				801,27			801,27				
101	02	99	4331199	4523	SOFTWARE - OFFICE	01	2000/04/13	789,60				789,60			789,60				
101	02	03	4331199	4769	1 GESTÃO DE CONTABILIDADE POCAL- 5 CLIENTES	011	2002/09/02	2.006,85				2.006,85			2.006,85				
101	01	27	4331127	4769	DISCO RIGIDO DE 20GB - IDE - 7200 RPM	011	2002/05/16	114,72				114,72			114,72				
101	02	02	4331199	4927	SISTEMA OPERATIVO SCO OPEN SERVER ENTERPRISE	011	2002/11/06	1.900,28				1.900,28			1.900,28				
101	02	03	4331199	4930	1 SERVIDOR DE CLIENTES DE GESTÃO DE ARMAZEM	011	2002/10/17	3.902,64				3.902,64			3.902,64				
101	01	05	4331105	4933	CRRW IOMEGA 16X10X40 USB	011	2002/05/20	301,99				301,99			301,99				
101	01	06	4331106	4936	HUB 4 FICHA RJ45	011	2002/07/10	117,68				117,68			117,68				
101	01	13	4331113	5067	MONITOR SAMSUNG 15"	011	2002/05/15	173,71				173,71			173,71				
101	01	16	4331116	5069	PORTATIL 4500	011	2002/05/15	2.065,07				2.065,07			2.065,07				
101	01	20	4331120	5303	SCANNER HP SCANJET	011	2002/05/15	208,52				208,52			208,52				
101	02	03	4331199	5315	M. S. OFFICE 2000 SMALL EDIT -CD PORT.	011	2002/05/15	324,45				324,45			324,45				
101	02	03	4331199	5317	M. S. OFFICE 2000 SMALL EDIT -CD PORT.	011	2002/05/15	324,45				324,45			324,45				
101	02	03	4331199	5319	M. S.OFFICE PROF. 2000 CD. PORT.	011	2002/05/15	475,07				475,07			475,07				
101	02	03	4331199	5329	M.S. FRONT PAGE 2002 - CD	011	2002/05/15	225,96				225,96			225,96				
101	02	99	4331199	5356	SERVIDOR E 2 CLIENTES DE GESTÃO DE CORRESPONDÊNCIA	011	2002/05/16	1.520,00				1.520,00			1.520,00				
101	01	27	4331127	5429	DISCO 40GB 7200RPM	011	2003/05/08	144,03				144,03			144,03				
101	01	06	4331106	5440	HUB LEVEL ONE	011	2003/03/24	101,52				101,52			101,52				
102	01	99	4331299	5516	EIO 6501R/L LAB CARTA	01	2003/07/01	220,81				220,81			220,81				
102	01	99	4331299	5517	EIO 6501R/L LAB CARTA	01	2003/07/01	220,81				220,81			220,81				
102	01	99	4331299	5518	ELOCOM TF ANALÓGICO M 110 (RJ11) - BRANCO	01	2003/07/01	1.060,11				1.060,11			1.060,11				
102	01	99	4331299	5529	MATERIAL DE CABLAGEM	01	2003/07/02	1.612,94				1.612,94			1.612,94				
102	01	99	4331299	5530	MATERIAL DE CABLAGEM II	01	2003/07/02	2.222,21				2.222,21			2.222,21				
101	01	07	4331107	5562	IMPRESSORA HP DESINGJET 800 (42"/1067CM)	01	2003/04/22	8.617,65				8.617,65			8.617,65				
101	02	03	4331199	5736	BIBLIOBASE-MODULO DE CATALOGAÇÃO E PESQUISA	01	2003/04/22	560,73				560,73			560,73				
101	02	03	4331199	5737	BIBLIOBASE-MODULO DE CIRCULAÇÃO E EMPRESTIMO	01	2003/04/22	560,74				560,74			560,74				
101	02	03	4331199	5748	AUTOCAD 2004 CD INGLÊS NLM	01	2003/05/07	5.204,83	OU	2011/05/05	522,96	5.727,79			5.727,79				
101	02	03	4331199	5749	AUTOCAD 2004 CD INGLÊS NLM	01	2003/05/07	5.204,82	OU	2011/05/05	522,97	5.727,79			5.727,79				
101	02	03	4331199	5750	ARCVIEW 8.2 SINGLE USER, 2º A 10ª LIC.	01	2003/05/07	2.974,86				2.974,86			2.974,86				
101	02	03	4331199	5751	ARCVIEW 8.2 SINGLE USER, 2º A 10ª LIC.	01	2003/05/07	2.974,86				2.974,86			2.974,86				
101	02	03	4331199	5756	SERVIDORES	011	2003/12/30	22.081,25				22.081,25			22.081,25				
101	02	99	4331199	5757	LICENÇA WINDOWS XP HOME E OFFICE XP STANDARD	011	2003/07/23	5.208,07				5.208,07			5.208,07				
101	02	99	4331199	6352	SMALL BUSINESS SERVER CLT AD 2000 ENGLISH DISK 3.5	01	2004/07/05	2.263,52				2.263,52			2.263,52				
101	02	99	4331199	6356	OFFICE COMPONENT B	01	2004/06/25	7.820,71				7.820,71			7.820,71				
101	02	99	4331199	6357	WINDOWS XP PRO PORT. W, SP1A OEM REPORTING	01	2004/06/25	5.069,52				5.069,52			5.069,52				
101	02	99	4331199	6358	OFFICE COMPONENT B	01	2004/06/25	2.469,70				2.469,70			2.469,70				
101	02	99	4331199	6359	WINDOWS XP PRO PORT. W, SP1A OEM REPORTING	01	2004/06/25	1.780,73				1.780,73			1.780,73				
101	01	02	4331102	6368	COMPUTADOR PROLIANT ML350T03 X2.8GHZ-533MHZ (SERVIDOR)	01	2004/08/02	3.167,22	AV	2005/07/22	982,91								

TOTAL PARA A CONTA (43.3.1) :	165.836,56	2.028,84	103.715,27	103.715,27		
TOTAL (ACUMULADO) :	60.698.152,67	7.711.788,61	68.395.791,15	2.284.140,79	44.728.662,69	23.667.128,46	22.059,00

ENTIDADE
MIN. ALANDROAL
Período : 1800/01/01 a 2021/12/31

MAPA ANEXO DEMONSTRAÇÕES FINANCEIRAS

CONTA INSBILIZADO : 43.3.1 - Equipamento informatico e de telecomunic

Data : 2022/04/12
Ano : 2021
Página : 39

IDENTIFICAÇÃO DO BEM						AQUISIÇÃO		ATIVO BRUTO	VARIAÇÃO PATRIMONIAL			Valor Patrimonial Actualizado	REINTEGRAÇÕES E AMORTIZAÇÕES			Valor Patrimonial Liquido	ALIENAÇÕES/ABATES/TRANSFER. (Valor Bruto do Abate)		
Cl.	Tipo	Bem	CC	Nr.Inv.	Descrição	Nat	Tipo	Data	(Valor Aquisição)	T.	Data	Valor		Anos	Meses	Do Período	Acumuladados		T.	Valor	Data
101	01	02	4331102	6368	COMPUTADOR PROLIANT ML350T03 X2.8GHZ-533MHZ (SERVIDOR)					AV	2005/07/25	5.033,11	9.183,24				9.183,24				
101	02	02	4331139	6384	WINDOWS XP PRO PORTUGUES		01	2004/06/08	175,23				175,23				175,23				
101	02	03	4331139	6385	OEM OFFICE 2003 PROFISSIONAL		01	2004/06/08	384,35				384,35				384,35				
101	02	03	4331139	6391	PROGRAMA DE ARQUIVO		011	2004/06/08	243,44				243,44				243,44				
101	01	13	4331113	6411	MONITOR (ECRAN) TFT 15"		01	2004/03/08	415,37				415,37				415,37				
101	01	21	4331121	6560	TECLADO		01	2004/11/17	141,66				141,66				141,66				
101	01	13	4331113	6606	MONITOR TFT 15"		01	2004/10/22	164,88				164,88				164,88				
101	02	02	4331199	6618	WINDOWS 2000		01	2004/11/17	728,21				728,21				728,21				
101	02	03	4331199	6621	PROGRAMA DE GESTAO TECNICA		01	2004/11/17	6.168,11				6.168,11				6.168,11				
101	02	99	4331199	6726	MS OFFICE 2003 BASIC OEM PORTUGUES		01	2004/11/03	267,12				267,12				267,12				
101	02	02	4331199	6727	MS WINDOWS XPEGME ED OEM PORTUGUES		01	2004/11/03	121,27				121,27				121,27				
101	02	99	4331199	6747	OUTRO SOFTWARE INFORMATICO		01	2004/03/11	1.868,30	DE	2005/10/13		1.868,30				1.868,30				
101	01	13	4331113	6772	MONITOR 17" LG 1715SS TFT SILVER		01	2005/03/04	301,07				301,07				301,07				
101	01	13	4331113	6797	MONITOR SAMTRON 17"		01	2005/03/14	147,09				147,09				147,09				
101	01	13	4331113	6808	MONITOR 17" LG		011	2005/06/15	250,80				250,80				250,80				
102	01	13	4331213	6812	TELEFONE DIGITAL (POSIÇÃO DE OPERADORA)		011	2005/06/01	308,06				308,06				308,06				
101	02	03	4331139	6833	PACK SOFTWARE DE ENGENHARIA		01	2005/05/30	2.353,40				2.353,40				2.353,40				
101	02	99	4331199	6862	GATEDEFENDER 8109		01	2005/03/05	3.518,23				3.518,23				3.518,23				
101	02	02	4331199	6875	WINDOWS XP HOME PORTUGUES		01	2005/12/30	114,75				114,75				114,75				
101	02	03	4331199	6876	OFFICE 2003 BASIC PORTUGUES		01	2005/12/30	223,50				223,50				223,50				
101	02	03	4331199	6877	ADOBE PHOTOSHOP CREATIVE SUITE 8.0 PORTUGUES		01	2005/12/30	1.138,62				1.138,62				1.138,62				
101	02	03	4331139	6878	SOFTWER TRADUTOR LAMBOOK INGLES/PORTUGUES		01	2005/12/30	105,79				105,79				105,79				
101	01	02	4331102	6956	COMPUTADOR GOLDNET PIV 3.0GHZ 512KB DDR		01	2005/12/21	1.114,70				1.114,70				1.114,70				
101	01	07	4331107	6961	MULTIFUNÇÕES SAMSUNG (FAX)		01	2005/12/23	559,95				559,95				559,95				
101	01	13	4331113	6963	MONITOR TFT 15"		01	2005/12/23	164,88				164,88				164,88				
101	01	13	4331113	6965	MONITOR TFT 15"		01	2005/12/21	391,90				391,90				391,90				
102	01	13	4331213	6969	TELEFONE ELO M310 SIMPLES (9 BENS)		01	2005/12/21	268,94				268,94				268,94				
102	01	13	4331213	6970	TELEFONE DIGITAL ANTRACITE AZUL RJ45		01	2005/12/21	125,51				125,51				125,51				
101	02	99	4331199	6971	(LICENÇAS) PANDA BUSINES SECURE ANTIVIRUS		01	2005/03/07	3.784,27				3.784,27				3.784,27				
101	02	99	4331199	6972	(LICENÇAS) GATE DEFENDER ANTISPAM MODULE		01	2005/03/07	1.263,28				1.263,28				1.263,28				
101	02	99	4331199	6973	(LICENÇAS) GATE DEFENDER WEB FILTER MODULE		01	2005/03/07	767,23				767,23				767,23				
101	02	02	4331199	6974	WINDOWS XP PROFISSIONAL SP2		01	2005/12/21	218,27				218,27				218,27				
101	02	02	4331199	6975	WINDOWS XP PROFISSIONAL PROFESSIONAL		01	2005/11/14	345,01				345,01				345,01				
101	02	02	4331199	6976	WINDOWS XP PROFISSIONAL PROFESSIONAL SP2		01	2005/12/30	218,27				218,27				218,27				
101	02	03	4331199	6977	OFFICE XP SBEGDBT		01	2005/12/30	267,74				267,74				267,74				
101	01	13	4331113	6988	MONITOR PRETO		01	2005/12/30	114,75				114,75				114,75				
101	02	99	4331199	7006	SOFTWARE EDUCATIVO		01	2005/12/30	141,28				141,28				141,28				
101	02	99	4331199	7007	SOFTWARE EDUCATIVO		01	2005/12/30	141,28				141,28				141,28				
101	02	99	4331199	7008	SOFTWARE EDUCATIVO		01	2005/12/30	141,28				141,28				141,28				
101	02	99	4331199	7009	SOFTWARE EDUCATIVO		01	2005/12/30	141,28				141,28				141,28				
101	02	99	4331199	7010	SOFTWARE EDUCATIVO		01	2005/12/30	155,65				155,65				155,65				
101	02	03	4331199	7016	APLICAÇÃO ELEIÇÕES AUTARQUICAS		01	2005/01/19	2.934,39				2.934,39				2.934,39				
102	01	20	4331221	7083	ANTENA PARA 4 CANAIS NACIONAIS		01	2005/12/30	239,06				239,06				239,06				
101	01	16	4331116	7099	PORTATIL ACER ASPIRE		011	2006/12/07	1.998,29				1.998,29				1.998,29				
101	01	16	4331116	7100	PORTATIL ACER ASPIRE		011	2006/12/07	1.998,30				1.998,30				1.998,30				
101	01	02	4331102	7103	COMPUTADOR ACER		012	2006/11/21	500,88				500,88				500,88				
101	01	02	4331102	7106	COMPUTADOR ACER		011	2006/11/21	500,88				500,88				500,88				
101	01	02	4331102	7107	COMPUTADOR ACER		011	2006/11/21	500,88				500,88				500,88				
101	01	02	4331102	7108	COMPUTADOR ACER		011	2006/11/21	500,88				500,88				500,88				
101	01	02	4331102	7109	COMPUTADOR ACER		011	2006/11/21	500,88				500,88				500,88				
101	01	02	4331102	7110	COMPUTADOR ACER		011	2006/11/21	500,88				500,88				500,88				
101	01	02	4331102	7117	COMPUTADOR		011	2006/11/21	500,88				500,88				500,88				
101	01	02	4331102	7119	COMPUTADOR		011	2006/11/21	500,88				500,88				500,88				
101	01	02	4331102	7120	COMPUTADOR ACER		011	2006/11/21	500,88				500,88				500,88				
101	01	02	4331102	7121	COMPUTADOR ACER		011	2006/11/21	500,88				500,88				500,88				

TOTAL PARA A CONTA [43.3.1] :	147.478,12	7.061,95	154.540,07		154.540,07		
TOTAL (ACUMULADO) :	60.729.794,23	7.716.821,72	68.446.615,95	2.284.140,79	44.779.487,49	23.667.128,46	22.050,00

ENTIDADE
MUN. ELANDSOAL
Período : 1800/01/01 a 2021/12/31

MAPA ANEXO DEMONSTRAÇÕES FINANCEIRAS

CONTA IMOBILIZADO : 43.3.1 - Equipamento informático e de telecomunic

Data : 2022/04/12
Ano : 2021
Página : 40

IDENTIFICAÇÃO DO BEM						AQUISIÇÃO		ACTIVO BRUTO	VARIAÇÃO PATRIMONIAL			Valor Patrimonial Actualizado	REINTEGRAÇÕES E AMORTIZAÇÕES				Valor Patrimonial Líquido	ALIENAÇÕES/ABATES/TRANSFER. (Valor Bruto do Abate)		
Cl.	Tipo	Bem	CC	Nr.Inv.	Descrição	Nat	Tipo Data	(Valor Aquisição)	T.	Data	Valor		Anos	Meses	Do Período	Acumuladadós		T.	Valor	Data
101	01	02	4331102	7122	COMPUTADOR ACER	011	2006/11/21	500,88	OU	2018/12/20	37,51	538,39	23		7,50	530,89	7,50			
101	01	02	4331102	7123	COMPUTADOR ACER	011	2006/11/21	500,88	OU	2018/12/20	37,50	538,38	23		7,50	530,88	7,50			
101	01	13	4331113	7124	MONITOR ACER TFT 17" 1706 B	011	2006/11/21	160,00				160,00				160,00				
101	01	13	4331113	7125	MONITOR ACER TFT 17" 1706 B	011	2006/11/21	160,00				160,00				160,00				
101	01	13	4331113	7126	MONITOR ACER TFT 17" 1706 B	011	2006/11/21	160,00				160,00				160,00				
101	01	13	4331113	7127	MONITOR ACER TFT 17" 1706 B	011	2006/11/21	160,00				160,00				160,00				
101	01	13	4331113	7129	MONITOR ACER TFT 17" 1706 B	011	2006/11/21	160,00				160,00				160,00				
101	01	13	4331113	7130	MONITOR ACER TFT 17" 1706 B	011	2006/11/21	160,00				160,00				160,00				
101	01	13	4331113	7131	MONITOR ACER TFT 17" 1706 B	011	2006/11/21	160,00				160,00				160,00				
101	01	13	4331113	7133	MONITOR ACER TFT 17" 1706 B	011	2006/11/21	160,00				160,00				160,00				
101	01	13	4331113	7135	MONITOR ACER TFT 17" 1706 B	011	2006/11/21	160,00				160,00				160,00				
101	01	13	4331113	7136	MONITOR ACER TFT 17" 1706 B	011	2006/11/21	160,00				160,00				160,00				
101	01	13	4331113	7137	MONITOR ACER TFT 17" 1706 B	011	2006/11/21	160,00				160,00				160,00				
101	01	13	4331113	7138	MONITOR ACER TFT 17" 1706 B	011	2006/11/21	160,00				160,00				160,00				
101	01	13	4331113	7139	MONITOR ACER TFT 17" 1706 B	011	2006/11/21	160,00				160,00				160,00				
101	01	13	4331113	7140	MONITOR ACER TFT 17" 1706 B	011	2006/11/21	160,00				160,00				160,00				
101	01	13	4331113	7141	MONITOR ACER TFT 17" 1706 B	011	2006/11/21	160,00				160,00				160,00				
101	01	13	4331113	7142	MONITOR ACER TFT 17" 1706 B	011	2006/11/21	160,00				160,00				160,00				
101	01	13	4331113	7143	MONITOR ACER TFT 17" 1706 B	011	2006/11/21	160,00				160,00				160,00				
101	01	13	4331113	7144	MONITOR ACER TFT 17" 1706 B	011	2006/11/21	160,00				160,00				160,00				
101	01	13	4331113	7145	MONITOR ACER TFT 17" 1706 B	011	2006/11/21	160,00				160,00				160,00				
101	01	27	4331127	7169	DISCO SEAGATE HDD 40 GB ATA 5400RPM	011	2006/09/04	153,86				153,86				153,86				
101	02	03	4331199	7211	SOFTWARE GESTAO DE ASSIDUIDADE	011	2006/03/13	360,48				360,48				360,48				
101	02	03	4331199	7309	SOFTWARE GESTAO PCS	011	2006/12/07	248,56				248,56				248,56				
101	02	02	4331199	7310	WINDOWS XP HOME PORT.	011	2006/12/07	134,28				134,28				134,28				
101	02	02	4331199	7311	WINDOWS XP PROFISSIONAL PORT.	011	2006/12/07	218,10				218,10				218,10				
101	01	07	4331107	7312	IMPRESSORA LASER SAMSUNG ML-1610	011	2006/12/07	143,00				143,00				143,00				
101	01	13	4331113	7321	MONITOR SAMSUNG TFT 17"	011	2006/06/19	192,26				192,26				192,26				
101	01	13	4331113	7322	MONITOR SAMSUNG TFT 17"	011	2006/06/19	192,26				192,26				192,26				
101	01	13	4331113	7323	MONITOR SAMSUNG TFT 17"	011	2006/06/19	192,26				192,26				192,26				
101	01	13	4331113	7325	MONITOR SAMSUNG TFT 17"	011	2006/06/19	192,26				192,26				192,26				
101	01	13	4331113	7326	MONITOR SAMSUNG TFT 17"	011	2006/06/19	192,26				192,26				192,26				
101	01	13	4331113	7327	MONITOR SAMSUNG TFT 17"	011	2006/06/19	192,26				192,26				192,26				
101	02	02	4331199	7328	MICROSOFT WINDOWS XP PRO SP2 PT	011	2006/06/19	198,26				198,26				198,26				
101	02	02	4331199	7329	MICROSOFT WINDOWS XP PRO SP2 PT	011	2006/06/19	198,26				198,26				198,26				
101	02	02	4331199	7330	MICROSOFT WINDOWS XP PRO SP2 PT	011	2006/06/19	198,26				198,26				198,26				
101	02	02	4331199	7331	MICROSOFT WINDOWS XP PRO SP2 PT	011	2006/06/19	198,26				198,26				198,26				
101	02	02	4331199	7332	MICROSOFT WINDOWS XP PRO SP2 PT	011	2006/06/19	198,26				198,25				198,26				
101	02	02	4331199	7333	MICROSOFT WINDOWS XP PRO SP2 PT	011	2006/06/19	198,26				198,26				198,26				
101	02	02	4331199	7334	MICROSOFT WINDOWS XP PRO SP2 PT	011	2006/06/19	198,26				198,26				198,26				
102	01	99	4331299	7335	KIT MAOS LIVRES NOKIA BLUETOOTH CK-7W - LAND ROVER 79-22-PM	011	2006/04/05	274,23				274,23				274,23				
102	01	99	4331299	7336	TECLADO DE INTRUSAO	011	2006/12/07	216,29				216,29				216,29				
102	01	99	4331299	7337	PACK DTH SEM ANTENA	011	2006/09/04	198,61				198,61				198,61				
102	01	99	4331299	7338	PACK DTH SEM ANTENA	011	2006/09/04	198,61				198,61				198,61				
101	02	03	4331199	7413	SOFTWARE DE GESTAO POS	011	2006/12/07	1.321,76				1.321,76				1.321,76				
101	01	16	4331116	7450	PORTATIL VGN-S2340	01	2006/12/27	2.189,83				2.189,83				2.189,83				
101	02	02	4331199	7509	WINDOWS XP PROFISSIONAL PORTUGUES	01	2007/06/04	172,75				172,75				172,75				
101	02	02	4331199	7510	WINDOWS XP PROFISSIONAL PORTUGUES	01	2007/06/04	172,74				172,74				172,74				
101	02	02	4331199	7511	WINDOWS XP PROFISSIONAL PORTUGUES	01	2007/06/04	172,74				172,74				172,74				
101	02	02	4331199	7512	WINDOWS XP PROFISSIONAL PORTUGUES	01	2007/06/04	172,74				172,74				172,74				
101	02	02	4331199	7513	WINDOWS XP PROFISSIONAL PORTUGUES	01	2007/06/04	172,74				172,74				172,74				
101	02	02	4331199	7520	WINDOWS XP HOME PORTUGUES	01	2007/06/04	134,58				134,58				134,58				
101	02	03	4331199	7521	SOFTWARE GESTAO PCS	01	2007/06/04	248,26				248,26				248,26				
101	01	02	4331102	7522	COMPUTADOR GOLDNET MAQUINA A MEDIDA	01	2007/07/03	741,36				741,36				741,36				
101	01	02	4331102	7523	COMPUTADOR GOLDNET MAQUINA A MEDIDA	01	2007/07/03	741,36				741,36				741,36				

TOTAL PARA A CONTA [43.3.1] :	162.466,14	7.136,96	169.597,10	15,00	169.582,10	15,00	
TOTAL (ACUMULADO) :	60.744.776,25	7.716.896,73	68.461.672,98	2.284.155,79	44.794.529,52	23.667.143,46	22.059,00

ENTIDADE
MUN. ALANDROAL
Período : 1800/01/01 a 2021/12/31

MAPA ANEXO DEMONSTRAÇÕES FINANCEIRAS

CONTA IMOBILIZADO : 43.3.1 - Equipamento informático e de telecomunic

Data : 2022/04/12
Ano : 2021
Página : 41

IDENTIFICAÇÃO DO BEM						AQUISIÇÃO		ACTIVO BRUTO	VARIAÇÃO PATRIMONIAL		Valor Patrimonial Actualizado	REINTEGRAÇÕES E AMORTIZAÇÕES			Valor Patrimonial Líquido	ALIENAÇÕES/ABATES/TRANSFER. (Valor Bruto do Abate)		
Cl.	Tipo	Ben	CC	Nr.Inv.	Descrição	Nat	Tipo	Data	(Valor Aquisição)	T.	Data	Valor		Anos	Meses	Do Período	Acumuladas		T.	Valor	Data
101	01	13	4331113	7526	MONITOR TFT 17" JUST QUALITY SILVER/BLACK MULTIMEDIA	01		2007/06/04	190,20				190,20				190,20				
101	01	13	4331113	7527	MONITOR TFT 17" JUST QUALITY SILVER/BLACK MULTIMEDIA	01		2007/06/04	190,20				190,20				190,20				
101	01	13	4331113	7528	MONITOR TFT 17" JUST QUALITY SILVER/BLACK MULTIMEDIA	01		2007/06/04	190,20				190,20				190,20				
101	01	13	4331113	7529	MONITOR TFT 17" JUST QUALITY SILVER/BLACK MULTIMEDIA	01		2007/06/04	190,20				190,20				190,20				
101	01	13	4331113	7530	MONITOR TFT 17" JUST QUALITY SILVER/BLACK MULTIMEDIA	01		2007/06/04	190,20				190,20				190,20				
101	01	02	4331102	7531	COMPUTADOR INTEL PENTIUM 4925 + DUAL CORE 3.0GHZ FSB800 4MB SOCKET 775	01		2007/06/04	581,45				581,45				581,45				
101	01	02	4331102	7532	COMPUTADOR INTEL PENTIUM 4925 + DUAL CORE 3.0GHZ FSB800 4MB SOCKET 775	01		2007/06/04	581,45				581,45				581,45				
101	01	02	4331102	7533	COMPUTADOR INTEL PENTIUM 4925 + DUAL CORE 3.0GHZ FSB800 4MB SOCKET 775	01		2007/06/04	581,46				581,46				581,46				
101	01	02	4331102	7534	COMPUTADOR INTEL PENTIUM 4925 + DUAL CORE 3.0GHZ FSB800 4MB SOCKET 775	01		2007/06/04	581,46				581,46				581,46				
101	01	16	4331116	7545	PORTATIL ACER AS5634WLMI	01		2007/08/01	1.373,57				1.373,57				1.373,57				
101	01	16	4331116	7546	PORTATIL ACER AS5634WLMI	01		2007/08/01	1.373,57				1.373,57				1.373,57				
101	02	02	4331199	7550	WINDOWS XP HOME PORT.	01		2007/07/25	102,64				102,64				102,64				
101	02	03	4331199	7552	SOFTWARE GESTAO PCS	01		2007/07/25	540,73				540,73				540,73				
102	01	99	4331299	7562	EQUIPAMENTO WLAN ACESS POINT	01		2007/12/28	552,74				552,74				552,74				
101	01	03	4331103	7563	EQUIPAMENTO DE REDE WIRELESS	01		2007/12/28	2.437,69				2.437,69				2.437,69				
101	01	02	4331102	7564	COMPUTADOR GOLDNET VALUE I925 512 8OVGA DVDRW	01		2007/12/27	403,95				403,95				403,95				
101	01	07	4331107	7565	IMPRESSORA EPSON TM-T88IV	01		2007/12/27	336,87				336,87				336,87				
101	02	99	4331199	7566	SOFTWARE PROGECAD 2008 PRO NLM	01		2007/12/27	452,99				452,99				452,99				
101	02	99	4331199	7567	SOFTWARE PROGECAD 2008 PRO NLM	01		2007/12/27	452,99				452,99				452,99				
101	02	99	4331199	7568	SOFTWARE PROGECAD 2008 PRO NLM	01		2007/12/27	452,99				452,99				452,99				
101	02	99	4331199	7569	SOFTWARE PROGECAD 2008 PRO NLM	01		2007/12/27	452,99				452,99				452,99				
101	02	02	4331199	7677	WINDOWS XP PROFISSIONAL PORT	01		2007/07/18	175,54				175,54				175,54				
101	02	02	4331199	7678	WINDOWS XP PROFISSIONAL PORT	01		2007/07/18	175,55				175,55				175,55				
101	01	02	4331102	7679	COMPUTADOR GOLDNET MAQUINA A MEDIDA	01		2007/07/18	741,36				741,36				741,36				
101	01	02	4331102	7680	COMPUTADOR GOLDNET MAQUINA A MEDIDA	01		2007/07/18	741,36				741,36				741,36				
101	02	02	4331199	7684	WINDOWS XP PROFISSIONAL PORT	01		2007/07/18	175,54				175,54				175,54				
101	02	02	4331199	7685	WINDOWS XP PROFISSIONAL PORT	01		2007/07/18	175,55				175,55				175,55				
101	01	13	4331113	7692	MONITOR SAMSUNG 20" TFT - 203B - PIVOT	01		2007/07/18	363,51				363,51				363,51				
102	01	99	4331299	7715	GPS GARMIN-ETREX VISTA CX	01		2007/12/03	366,44				366,44				366,44				
102	01	99	4331299	7719	REDE DE TELEFONES E CABOS DE FIBRA OPTICA	01		2007/12/31	3.270,05				3.270,05				3.270,05				
101	01	16	4331116	7729	PORTATIL LG E500-SP17P	01		2008/05/12	1.172,39				1.172,39				1.172,39				
101	01	02	4331102	7732	COMPUTADOR APOLLO INTEL PENTIUM DUAL-CORE	01		2008/05/12	671,72				671,72				671,72				
101	01	02	4331102	7733	COMPUTADOR APOLLO NTEL PENTIUM DUAL-CORE	01		2008/05/12	671,72				671,72				671,72				
101	01	02	4331102	7734	COMPUTADOR APOLLO NTEL PENTIUM DUAL-CORE	01		2008/05/12	671,72				671,72				671,72				
101	01	02	4331102	7735	COMPUTADOR APOLLO NTEL PENTIUM DUAL-CORE	01		2008/05/12	671,72				671,72				671,72				
101	01	02	4331102	7736	COMPUTADOR APOLLO NTEL PENTIUM DUAL-CORE	01		2008/05/12	671,72				671,72				671,72				
101	01	02	4331102	7737	COMPUTADOR APOLLO NTEL PENTIUM DUAL-CORE	01		2008/05/12	671,72				671,72				671,72				
101	02	03	4331199	7738	SOFTWARE GESTAO PCS	01		2008/05/12	539,77				539,77				539,77				
101	01	03	4331103	7749	INTERLIGAÇÃO WIRELESS	01		2008/03/18	1.244,72				1.244,72				1.244,72				
101	01	02	4331102	7792	COMPUTADOR INTEL CORE 2 QUAD Q6600 2.4GHZ	01		2008/07/23	769,40				769,40				769,40				
101	01	02	4331102	7794	COMPUTADOR INTEL CORE 2 QUAD Q6600 2.4GHZ	01		2008/07/23	769,40				769,40				769,40				
101	01	13	4331113	7796	MONITOR 17" TFT WIDE 8MS SILVER/BLACK	01		2008/07/23	190,20				190,20				190,20				
101	01	13	4331113	7797	MONITOR 17" TFT WIDE 8MS SILVER/BLACK	01		2008/07/23	190,20				190,20				190,20				
101	01	13	4331113	7798	MONITOR 17" TFT WIDE 8MS SILVER/BLACK	01		2008/07/23	190,20				190,20				190,20				
101	01	13	4331113	7799	MONITOR 17" TFT WIDE 8MS SILVER/BLACK	01		2008/07/23	190,20				190,20				190,20				
101	02	99	4331199	7800	PENDA CATEDEFENDER INTEGRA 300	01		2008/07/16	4.258,22				4.258,22				4.258,22				

TOTAL PARA A CONTA [43.3.1] :	194.406,60	7.136,96	201.543,56	15,00	201.528,56	15,00	
TOTAL (ACUMULADO) :	60.776.722,71	7.716.896,73	68.493.619,44	2.284.155,79	44.826.475,98	23.667.143,46	22.059,00

ENTIDADE
MUN. ALANDROAL
Período : 1899/01/01 a 2021/12/31

MAPA ANEXO DEMONSTRAÇÕES FINANCEIRAS

CONTA IMOBILIZADO : 43.3.1 - Equipamento informático e de telecomunic

Data : 2022/04/12
Ano : 2021

IDENTIFICAÇÃO DO BEM						AQUISIÇÃO		ACTIVO BRUTO	VARIAÇÃO PATRIMONIAL			Valor Patrimonial Actualizado	REINTEGRAÇÕES E AMORTIZAÇÕES				Valor Patrimonial Líquido	ALIENAÇÕES/ABATES/TRANSFER. (Valor Bruto do Abate)		
Cl.	Tipo	Ben	CC	Nr.Inv.	Descrição	Mat	Tipo	Data	(Valor Aquisição)	T.	Data	Valor		Anos	Meses	(o Período)	Acumuladores		T.	Valor	Data
101	01	20	4331120	7937	SCANNER EPSON GT-2500 - DIGITALIZADOR	01		2008/03/06	912,18				912,18				912,18				
101	01	02	4331102	7938	COMPUTADOR APOLLO INTEL PENTIUM DUAL-CORE	01		2008/02/21	671,72				671,72				671,72				
101	01	27	4331127	7893	DISCO RIGIDO EXTERNO ETHERNET 2 TB -LACIE	01		2008/05/07	1.047,21				1.047,21				1.047,21				
101	01	02	4331102	7900	COMPUTADOR APOLLO INTEL PENTIUM DUAL-CORE	01		2008/02/21	671,72				671,72				671,72				
101	01	02	4331102	7901	COMPUTADOR APOLLO INTEL PENTIUM DUAL-CORE	01		2008/02/21	671,72				671,72				671,72				
101	01	02	4331102	7902	COMPUTADOR APOLLO INTEL PENTIUM DUAL-CORE	01		2008/02/21	671,72				671,72				671,72				
101	01	02	4331102	7903	COMPUTADOR APOLLO INTEL PENTIUM DUAL-CORE	01		2008/02/21	671,72				671,72				671,72				
101	01	27	4331127	8047	DISCO RIGIDO INTERNO SCSI 3.5" 146 GB U320SCS 15000RPM H-PLUG	01		2008/07/03	472,62				472,62				472,62				
101	01	27	4331127	8048	DISCO RIGIDO INTERNO SCSI 3.5" 146 GB U320SCS 15000RPM H-PLUG	01		2008/07/03	472,62				472,62				472,62				
101	01	27	4331127	8049	DISCO RIGIDO INTERNO SCSI 3.5" 72.8 GB U320SCSI 15000RPM H-PLUG	01		2008/07/03	341,35				341,35				341,35				
101	01	27	4331127	8050	DISCO RIGIDO INTERNO SCSI 3.5" 72.8 GB U320SCSI 15000RPM H-PLUG	01		2008/07/03	341,35				341,35				341,35				
101	02	99	4331199	8051	60 LICENÇAS - DSKTP ALL LANGS - SA	01		2008/02/15	16.558,86				16.558,86				16.558,86				
101	02	99	4331199	8052	LICENÇA SQL SVR STD - SA	01		2008/02/15	447,18				447,18				447,18				
101	02	99	4331199	8053	LICENÇA WIND SVR STD - SA	01		2008/02/15	724,41				724,41				724,41				
102	01	99	4331299	8114	RADIOGRAVADOR KEM ONE RB3900S	01		2008/12/29	118,70				118,70				118,70				
101	02	99	4331199	8113	WINREST LIGHT - LICENÇA DE POS	01		2008/08/25	654,50				654,50				654,50				
101	02	99	4331199	8120	WINREST LIGHT - LICENÇA DE POS	01		2008/08/25	654,50				654,50				654,50				
101	01	16	4331116	8121	PORTATIL SONY VAIO CR312/B	01		2008/10/27	792,34				792,34				792,34				
101	01	13	4331113	8122	MONITOR SAMSUNG 20" TFT - 720DN6	01		2008/10/27	296,51				296,51				296,51				
101	02	99	4331199	8132	GESTAO DE CONTACTOS	01		2009/08/28	892,50				892,50				892,50				
101	01	02	4331102	8134	COMPUTADOR MITHUS C/PLACA GRAFICA MONITOR TFT 19"	01		2009/10/14	600,83				600,83				600,83				
101	01	02	4331102	8135	COMPUTADOR MITHUS C/PLACA GRAFICA MONITOR TFT 19"	01		2009/10/14	600,83				600,83				600,83				
101	01	02	4331102	8137	COMPUTADOR MITHUS TFT 19"	01		2009/10/14	571,08				571,08				571,08				
101	01	02	4331102	8138	COMPUTADOR MITHUS TFT 19"	01		2009/10/14	571,08				571,08				571,08				
101	01	07	4331107	8139	IMPRESSORA LEXMARK E260DN	01		2009/10/14	190,40				190,40				190,40				
101	01	07	4331107	8140	IMPRESSORA LEXMARK E260DN	01		2009/10/14	190,40				190,40				190,40				
101	01	07	4331107	8141	IMPRESSORA LEXMARK E260DN	01		2009/10/14	190,40				190,40				190,40				
101	01	07	4331107	8142	IMPRESSORA LEXMARK E450DN	01		2009/10/14	318,32				318,32				318,32				
101	01	07	4331107	8143	IMPRESSORA LEXMARK E450DN	01		2009/10/14	318,32				318,32				318,32				
101	01	07	4331107	8144	IMPRESSORA LEXMARK E450DN	01		2009/10/14	318,32				318,32				318,32				
101	01	13	4331113	8145	MONITOR LG TFT 22" PRETO - W2241S-BF	01		2009/10/14	162,57				162,57				162,57				
101	02	99	4331199	8148	LICENÇA CLIENTE TICKNET FRONT OFFICE	01		2009/08/26	357,00				357,00				357,00				
101	02	99	4331199	8149	LICENÇA CLIENTE TICKNET FRONT OFFICE	01		2009/08/26	357,00				357,00				357,00				
101	02	99	4331199	8150	LICENÇA CLIENTE TICKNET FRONT OFFICE	01		2009/08/26	357,00				357,00				357,00				
101	02	99	4331199	8151	LICENÇA CLIENTE TICKNET FRONT OFFICE	01		2009/08/26	357,00				357,00				357,00				
101	02	99	4331199	8152	LICENÇA CLIENTE TICKNET BACKOFFICE	01		2009/08/26	714,00				714,00				714,00				
101	01	07	4331107	8164	IMPRESSORA TM-T88IV (POS)-S/N	01		2009/08/26	353,43				353,43				353,43				
101	01	07	4331107	8165	IMPRESSORA TM-T88IV (POS)-S/N	01		2009/08/26	353,43				353,43				353,43				
101	01	07	4331107	8166	IMPRESSORA TM-T88IV (POS)-S/N	01		2009/08/26	353,43				353,43				353,43				
101	01	07	4331107	8167	IMPRESSORA TM-T88IV (POS)-S/N	01		2009/08/26	353,43				353,43				353,43				
101	02	99	4331199	8172	VISOR CLIENTE EPSON DM-D110 (POS) - S/N	01		2009/08/26	286,14				286,14				286,14				
101	02	99	4331199	8173	VISOR CLIENTE EPSON DM-D110 (POS) - S/N	01		2009/08/26	286,14				286,14				286,14				
101	02	99	4331199	8174	VISOR CLIENTE EPSON DM-D110 (POS) - S/N	01		2009/08/26	286,14				286,14				286,14				
101	02	99	4331199	8175	VISOR CLIENTE EPSON DM-D110 (POS) - S/N	01		2009/08/26	286,14				286,14				286,14				
101	01	07	4331107	8176	IMPRESSORA CITIZEN CLP 521C/CUTTER - S/N	01		2009/08/26	547,40				547,40				547,40				
101	01	07	4331107	8177	IMPRESSORA CITIZEN CLP 521C/CUTTER - S/N	01		2009/08/26	547,40				547,40				547,40				
101	01	07	4331107	8178	IMPRESSORA CITIZEN CLP 521C/CUTTER - S/N	01		2009/08/26	547,40				547,40				547,40				
101	01	07	4331107	8179	IMPRESSORA CITIZEN CLP 521C/CUTTER - S/N	01		2009/08/26	547,41				547,41				547,41				
101	01	16	4331116	8190	PORTATIL ACER ONE 10.1"	01		2009/10/28	296,51				296,51				296,51				
101	01	16	4331116	8191	PORTATIL ACER ONE 10.1"	01		2009/10/28	296,51	OU	2018/12/20	37,50	334,01	23		7,50	326,51	7,50			

TOTAL PARA A CONTA (43.3.1) :	234.007,49	7.174,46	241.181,95	22,50	241.159,45	22,50	
TOTAL (ACUMULADO) :	60.816.323,60	7.716.934,23	68.533.257,83	2.284.163,29	44.866.106,87	23.667.150,96	22.059,00

ENTIDADE
MUN. ALANDROAL
Período : 1800/01/01 a 2021/12/31

MAPA ANEXO DEMONSTRAÇÕES FINANCEIRAS

CONTA IMOBILIZADO : 43.3.1 - Equipamento informático e de telecomunic

Data : 2022/04/12
Ano : 2021
Página : 43

IDENTIFICAÇÃO DO BEM						AQUISIÇÃO		ACTIVO BRUTO	VARIAÇÃO PATRIMONIAL		Valor Patrimonial Actualizado	REINTEGRAÇÕES E AMORTIZAÇÕES			Valor Patrimonial Líquido	ALIENAÇÕES/ABATES/TRANSFER. (Valor Bruto do Abate)		
Cl.	Tipo	Pem	CC	Nr.Inv.	Descrição	Nat	Tipo Data	(Valor Aquisição)	T.	Data Valor		Anos	Meses Do Período	Acumulados		T.	Valor	Data
101	01	16	4331116	6192	PORTATIL ACER ONE 10.1"	01	2009/10/28	296,51			296,51			296,51				
101	01	16	4331116	6193	PORTATIL ACER ONE 10.1"	01	2009/10/28	296,50			296,50			296,50				
101	02	03	4331199	6194	1 SERVIDOR E 5 CLIENTES DE SAL.	01	2009/07/31	4.432,75			4.432,75			4.432,75				
101	02	03	4331199	6263	SOFTWARE GESTAO DE BILHETEIRAS	01	2009/05/15	7.585,23			7.585,23			7.585,23				
101	02	99	4331199	6410	LICENÇA SMS MUNICIPALIS	01	2009/03/25	21.995,96			21.995,96			21.995,96				
101	02	99	4331199	6411	SOFTWARE ENTERSA0700041 - DSKTP ALL LANGS LIC/SA (5)	01	2009/06/30	3.247,09			3.247,09			3.247,09				
101	02	03	4331199	6412	SOFTWARE ENTDSWSTRAL3Y - WIN SV STD WIN ALNG TRUEUP1Y D	01	2009/06/30	893,36			893,36			893,36				
101	02	99	4331199	6413	SOFTWARE ENTDISASYSTEAL1 - SYR STD ED ALANG L/SA O-1Y	01	2009/06/30	1.607,29			1.607,29			1.607,29				
101	02	99	4331199	6414	SOFTWARE ENTERSA0700041 - DSKTP ALL LANGS LIC/SA (60)	01	2009/06/30	16.427,71			16.427,71			16.427,71				
101	02	99	4331199	6415	SOFTWARE ENTERS2804437 - SQL SVR STD LIC/SA	01	2009/06/30	443,04			443,04			443,04				
101	02	03	4331199	6416	SOFTWARE ENTERSP300203 - WIND SVR STD LIC/SA	01	2009/06/30	719,28			719,28			719,28				
101	01	02	4331102	6435	COMPUTADOR GOLDNET START III E 5300 2GB 500GB DVDRW S/SO S/PERIF	01	2010/06/28	298,09			298,09			298,09				
101	01	02	4331102	6436	COMPUTADOR GOLDNET START III E 5300 2GB 500GB DVDRW S/SO S/PERIF	01	2010/06/28	298,09			298,09			298,09				
101	01	02	4331102	6437	COMPUTADOR GOLDNET START III E 5300 2GB 500GB DVDRW S/SO S/PERIF	01	2010/06/28	298,09			298,09			298,09				
101	01	13	4331113	6438	MONITOR LG 19" W1943SS-PF WIDE LCD 30.000: 1 PRETO GLOSSY	01	2010/06/28	120,87			120,87			120,87				
101	01	13	4331113	6439	MONITOR LG 19" W1943SS-PF WIDE LCD 30.000: 1 PRETO GLOSSY	01	2010/06/28	120,87			120,87			120,87				
101	01	13	4331113	6440	MONITOR LG 19" W1943SS-PF WIDE LCD 30.000: 1 PRETO GLOSSY	01	2010/06/28	120,86			120,86			120,86				
101	01	02	4331102	6441	COMPUTADOR TSUNAMI INTRUDER 100N SERIES INTEL PENTIUM D E5300 2.6 GHZ 2 GB RAM 250 GB DISCO	01	2010/06/07	309,40			309,40			309,40				
101	01	02	4331102	6442	COMPUTADOR TSUNAMI INTRUDER 100N SERIES INTEL PENTIUM D E5300 2.6 GHZ 2 GB RAM 250 GB DISCO	01	2010/06/07	309,40			309,40			309,40				
101	01	02	4331102	6443	COMPUTADOR TSUNAMI INTRUDER 100N SERIES INTEL PENTIUM D E5300 2.6 GHZ 2 GB RAM 250 GB DISCO	01	2010/06/07	309,40			309,40			309,40				
101	01	02	4331102	6444	COMPUTADOR TSUNAMI INTRUDER 100N SERIES INTEL PENTIUM D E5300 2.6 GHZ 2 GB RAM 250 GB DISCO	01	2010/06/07	309,40			309,40			309,40				
101	01	02	4331102	6446	COMPUTADOR TSUNAMI INTRUDER 100N SERIES INTEL PENTIUM D E5300 2.6 GHZ 2 GB RAM 250 GB DISCO	01	2010/06/07	309,40			309,40			309,40				
101	01	02	4331102	6447	COMPUTADOR TSUNAMI INTRUDER 100N SERIES INTEL PENTIUM D E5300 2.6 GHZ 2 GB RAM 250 GB DISCO	01	2010/06/07	309,40			309,40			309,40				
101	01	02	4331102	6448	COMPUTADOR TSUNAMI INTRUDER 100N SERIES INTEL PENTIUM D E5300 2.6 GHZ 2 GB RAM 250 GB DISCO	01	2010/06/07	309,40			309,40			309,40				
101	01	02	4331102	6449	COMPUTADOR TSUNAMI INTRUDER 100N SERIES INTEL PENTIUM D E5300 2.6 GHZ 2 GB RAM 250 GB DISCO	01	2010/06/07	309,40			309,40			309,40				
101	01	02	4331102	6450	COMPUTADOR TSUNAMI INTRUDER 100N SERIES INTEL PENTIUM D E5300 2.6 GHZ 2 GB RAM 250 GB DISCO	01	2010/06/07	309,40			309,40			309,40				
101	01	13	4331113	6451	MONITOR LG 19"	01	2010/06/07	119,00			119,00			119,00				

TOTAL PARA A CONTA [43.3.1] :	296.112,68	7.174,46	303.287,14	22,50	303.264,64	22,50
TOTAL (ACUMULADO) :	60.678.428,79	7.716.934,23	68.595.363,02	2.284.163,29	44.928.212,06	23.667.150,96	22.950,00

ENTIDADE
MUN. PLENÁRIO
Período : 1800/01/01 a 2021/12/31

MAPA ANEXO DEMONSTRAÇÕES FINANCEIRAS

CONTA INUBILIZADO : 43.3.1 - Equipamento informático e de telecomunic

Data : 2022/04/12
Ano : 2021
Página : 44

IDENTIFICAÇÃO DO BEM						AQUISIÇÃO		ACTIVO BRUTO	VARIAÇÃO PATRIMONIAL		Valor Patrimonial Actualizado	REINTEGRAÇÕES E AMORTIZAÇÕES			Valor Patrimonial Líquido	ALIENAÇÕES/ABATES/TRANSFER. (Valor Bruto do Abate)		
Cl.	Tipo	Bem	CC	Nr.Inv.	Descrição	Nat	Tipo	Data	(Valor Aquisição)	T.	Data	Valor		Anos	Meses	Do Período	Acumuladas		T.	Valor	Data
101	01	13	4331113	8452	MONITOR LG	01		2019/06/07	119,00				119,00				119,00				
101	01	13	4331113	8454	MONITOR LG 19"	01		2019/06/07	119,00				119,00				119,00				
101	01	13	4331113	8455	MONITOR LG 19"	01		2019/06/07	119,00				119,00				119,00				
101	01	13	4331113	8456	MONITOR LG 19"	01		2019/06/07	119,00				119,00				119,00				
101	01	13	4331113	8457	MONITOR LG 19"	01		2019/06/07	119,00				119,00				119,00				
101	01	13	4331113	8458	MONITOR LG 19"	01		2019/06/07	119,00				119,00				119,00				
101	01	13	4331113	8459	MONITOR LG 19"	01		2019/06/07	119,00				119,00				119,00				
101	01	13	4331113	8460	MONITOR LG 19"	01		2019/06/07	119,00				119,00				119,00				
101	01	13	4331113	8461	MONITOR VGA	01		2019/05/14	119,00				119,00				119,00				
101	01	02	4331102	8462	COMPUTADOR TSUNAMI INTRODER 100N SERIES INTEL PENTIUM D E5300 2.6 GHZ 2 GB RAM 250 GB DISCO	01		2019/05/24	309,40				309,40				309,40				
101	01	02	4331102	8463	COMPUTADOR TSUNAMI INTRODER 100N SERIES INTEL PENTIUM D E5300 2.6 GHZ 2 GB RAM 250 GB DISCO	01		2019/05/24	309,40				309,40				309,40				
101	01	02	4331102	8464	COMPUTADOR TSUNAMI INTRODER 100N SERIES INTEL PENTIUM D E5300 2.6 GHZ 2 GB RAM 250 GB DISCO	01		2019/05/24	309,40				309,40				309,40				
101	01	02	4331102	8465	COMPUTADOR TSUNAMI INTRODER 100N SERIES INTEL PENTIUM D E5300 2.6 GHZ 2 GB RAM 250 GB DISCO	01		2019/05/24	309,40				309,40				309,40				
101	01	02	4331102	8466	COMPUTADOR TSUNAMI INTRODER 100N SERIES INTEL PENTIUM D E5300 2.6 GHZ 2 GB RAM 250 GB DISCO	01		2019/05/24	309,40				309,40				309,40				
101	01	02	4331102	8467	COMPUTADOR TSUNAMI INTRODER 100N SERIES INTEL PENTIUM D E5300 2.6 GHZ 2 GB RAM 250 GB DISCO	01		2019/05/24	309,40				309,40				309,40				
101	01	02	4331102	8468	COMPUTADOR TSUNAMI INTRODER 100N SERIES INTEL PENTIUM D E5300 2.6 GHZ 2 GB RAM 250 GB DISCO	01		2019/05/24	309,40				309,40				309,40				
101	01	02	4331102	8469	COMPUTADOR TSUNAMI INTRODER 100N SERIES INTEL PENTIUM D E5300 2.6 GHZ 2 GB RAM 250 GB DISCO	01		2019/05/24	309,40				309,40				309,40				
101	01	02	4331102	8470	COMPUTADOR TSUNAMI INTRODER 100N SERIES INTEL PENTIUM D E5300 2.6 GHZ 2 GB RAM 250 GB DISCO	01		2019/05/24	309,40				309,40				309,40				
101	01	13	4331113	8471	MONITOR LG 19"	01		2019/05/24	119,00				119,00				119,00				
101	01	13	4331113	8474	MONITOR LG 19"	01		2019/05/24	119,00				119,00				119,00				
101	02	99	4331199	8476	GESTÃO DE ASSIDUIDADE ADVANCE WEB ADVANCE UPGRADE	01		2019/05/19	1.053,15				1.053,15				1.053,15				
101	01	07	4331107	8478	IMPRESSORA ZEBRA S4M	01		2019/05/14	1.011,50				1.011,50				1.011,50				
101	01	02	4331102	8495	COMPUTADOR GOLDNET SART III E5300 2GB HD160GB DVDRW	01		2019/09/15	389,45				389,45				389,45				
101	01	13	4331113	8498	MONITOR TFT 19"	01		2019/09/15	134,92				134,92				134,92				
101	01	13	4331113	8499	MONITOR TFT 19"	01		2019/09/15	134,92				134,92				134,92				
101	01	13	4331113	8500	MONITOR TFT 19"	01		2019/09/15	134,92				134,92				134,92				
101	01	02	4331102	8501	COMPUTADOR PC TSUNAMI INTRUDER 600N SERIES	01		2019/09/15	1.090,45				1.090,45				1.090,45				
102	01	12	4331212	8598	FAX BROTHER 2825 LASER MONO	01		2019/11/15	237,92				237,92				237,92				
101	01	15	4331116	8599	PORTATIL HP COMPAQ6830S 667WE2 DUBII	01		2019/12/20	1.002,21				1.002,21				1.002,21				
101	01	16	4331116	8600	PORTATIL APPLE MACEBOOK PRO 13" C2D 2.4 4GB 250GB	01		2019/11/26	1.151,78				1.151,78				1.151,78				
101	01	16	4331116	8601	PORTATIL APPLE MACEBOOK AIR 1.8	01		2019/11/26	1.151,78				1.151,78				1.151,78				
101	01	16	4331116	8602	PORTATIL APPLE MACEBOOK AIR 1.8	01		2019/11/26	1.151,78				1.151,78				1.151,78				
101	01	16	4331116	8603	PORTATIL HP PAVILICN62-120EP I3-336M2 2.1GHZ 320GB	01		2019/11/26	1.151,78				1.151,78				1.151,78				
101	01	16	4331116	8604	PORTATIL ASUS I5 430M 4GB 320GB 16" HD LED	01		2019/11/26	1.151,77				1.151,77				1.151,77				

TOTAL PARA A CONTA [43.3.1] :	311.154,61	7.174,46	318.329,07	22,50	318.306,57	22,50	
TOTAL (ACUMULADO) :	60.893.470,72	7.716.934,23	68.610.404,95	2.284.163,29	44.943.253,99	23.667.150,96	22.050,00

ENTIDADE
MUN. ALANDROAL
Periodo : 1800/01/01 a 2021/12/31

MAPA ANEXO DEMONSTRAÇÕES FINANCEIRAS

CONTA IMOBILIZADO : 43.3.1 - Equipamento informático e de telecomunic

Data : 2022/04/12
Ano : 2021

IDENTIFICAÇÃO DO BEM						AQUISIÇÃO		ACTIVO BRUTO	VARIAÇÃO PATRIMONIAL			Valor Patrimonial Actualizado	REINTEGRAÇÕES E AMORTIZAÇÕES				Valor Patrimonial Liquido	ALIENAÇÕES/ABATES/TRANSFER. (Valor Bruto do Abate)		
Cl.	Tipo	Bem	CC	Nr.Inv.	Descrição	Nat	Tipo	Data	(Valor Aquisição)	T.	Data	Valor		Anos	Meses	Do Período	Acumuladados		T.	Valor	Data
101	01	16	4331116	9605	PORTATIL LG E500-VAP36P	01		2019/10/21	1.010,03			1.010,03				1.010,03				
101	01	16	4331116	9606	PORTATIL LG E500-VAP36P	01		2019/10/21	1.010,03			1.010,03				1.010,03				
101	01	16	4331116	9607	PORTATIL LG E500-VAP36P	01		2019/10/21	1.010,02			1.010,02				1.010,02				
101	01	07	4331107	9632	IMPRESSORA TERMICA BRICE	01		2010/12/10	285,60			285,60				285,60				
101	02	99	4331199	9633	PROGRAMA POS	01		2010/12/10	637,15			637,15				637,15				
101	02	99	4331199	9634	ANTIVIRUS ESET SMART SECURITY - BUSINESS EDITION	01		2011/01/26	2.517,53			2.517,53				2.517,53				
101	02	03	4331199	9642	SOFTWARE PDA (GPA)	01		2011/04/26	486,48			486,48				486,48				
101	02	03	4331199	9643	SOFTWARE GPA	01		2011/04/07	486,48			486,48				486,48				
101	02	03	4331199	9644	SOFWARE WIN SERV E RESPECTIVAS LICENÇAS	01		2011/01/03	4.851,68			4.851,68				4.851,68				
101	02	99	4331199	9646	PROGRAMA POS	01		2011/05/30	538,83			538,83				538,83				
101	01	07	4331107	9648	IMPRESSORA BROTHER LASER MONO - HL - 2035	01		2011/02/11	125,64			125,64				125,64				
101	01	07	4331107	9649	IMPRESSORA BROTHER LASER MONO - HL - 2035	01		2011/02/11	125,64			125,64				125,64				
101	01	07	4331107	9650	IMPRESSORA BROTHER LASER MONO - HL - 2035	01		2011/02/11	125,64			125,64				125,64				
101	01	07	4331107	9651	IMPRESSORA BROTHER LASER MONO - HL - 2035	01		2011/02/11	125,64			125,64				125,64				
101	01	07	4331107	9652	IMPRESSORA BROTHER LASER MONO - HL - 2035	01		2011/02/11	125,64			125,64				125,64				
101	01	07	4331107	9653	IMPRESSORA BROTHER LASER MONO - HL - 2035	01		2011/02/11	125,64			125,64				125,64				
101	01	07	4331107	9656	IMPRESSORA LASER MONO BROTHER HL-2240D	01		2011/02/15	127,70			127,70				127,70				
101	01	07	4331107	9657	DISCO EXTERNO 1TB 2.5 LG	01		2011/02/15	118,88			118,88				118,88				
101	01	02	4331102	9658	COMPUTADOR INTEL CORE DUO E5700 3.0GHZ, 4 GB RAM, 500 GB DISCO	01		2011/05/17	507,79			507,79				507,79				
101	01	13	4331113	9659	MONITOR LG 19"	01		2011/05/17	134,92			134,92				134,92				
101	02	99	4331199	9665	XEROX CONTROL 7 GSW - LICENÇA PARA 105 UTILIZADORES	01		2011/06/02	2.918,03			2.918,03				2.918,03				
101	01	02	4331102	9766	COMPUTADOR VENTO AM	01		2011/07/01	458,27			458,27				458,27				
101	01	13	4331113	9767	MONITOR LG 19"	01		2011/07/01	135,00			135,00				135,00				
101	01	16	4331116	9776	PORTATIL (CENSOS 2011)	01		2011/09/19	196,76			196,76				196,76				
101	01	16	4331116	9777	PORTATIL (CENSOS 2011)	01		2011/09/19	196,77			196,77				196,77				
101	01	02	4331102	9779	COMPUTADOR PORTATIL 874YS T3XXX INICIATIVA/500GB - MXN748SC3C0B41	01		2011/11/22	226,43			226,43				226,43				
101	01	02	4331102	9780	COMPUTADOR PORTATIL 874YS T3XXX INICIATIVA/500GB - MXN748SC0D09601576	01		2011/11/22	226,43			226,43				226,43				
101	01	02	4331102	9781	COMPUTADOR PORTATIL 874YS T3XXX INICIATIVA/500GB - MXN748SC0D09601421	01		2011/11/22	226,43			226,43				226,43				
101	01	02	4331102	9782	COMPUTADOR PORTATIL 874YS T3XXX INICIATIVA/500GB - MXN748SC3B04207	01		2011/11/22	226,43			226,43				226,43				
101	01	02	4331102	9783	COMPUTADOR PORTATIL 874YS T3XXX INICIATIVA/500GB - MXN748SC0D09E09106	01		2011/11/22	226,43	OU	2019/06/12	100,01	326,44	29	20,01	286,48	39,96			
101	02	03	4331199	9806	LICENÇA AUTOCAD VERSÃO 2004 P/ VERSÃO 2012	01		2011/10/19	3.824,95			3.824,95				3.824,95				
101	02	03	4331199	9807	LICENÇA AUTOCAD VERSÃO 2004 P/ VERSÃO 2012	01		2011/10/19	3.824,95			3.824,95				3.824,95				
101	01	07	4331107	9856	IMPRESSORA ZEBRA ZM3 SINGLE SIDE	01		2012/01/31	1.183,55			1.183,55				1.183,55				
102	01	99	4331299	9863	PAINEL FOTOVOLTAICO	01		2012/06/05	2.205,82			2.205,82				2.205,82				
101	01	02	4331102	9882	COMPUTADOR CPU CORE I3-2100 DIMM4GB DISCO 500GB MONITOR 19" LCD TFT	01		2012/09/21	510,80			510,80				510,80				
101	01	02	4331102	9883	COMPUTADOR CPU CORE I3-2100 DIMM4GB DISCO 500GB MONITOR 19" LCD TFT	01		2012/09/21	510,80			510,80				510,80				
101	01	02	4331102	9884	COMPUTADOR CPU CORE I5-2300 DIMM4GB DISCO 500GB MONITOR 19" LCD TFT + WINDOWS + OFFICE	01		2012/09/21	1.228,36			1.228,36				1.228,36				
101	01	07	4331107	9885	IMPRESSORA MULTIFUNÇÕES LASER COR COM ADF	01		2012/09/21	522,97			522,97				522,97				
101	01	20	4331120	9887	SCANNER A4	01		2012/09/21	111,89			111,89				111,89				
101	01	13	4331113	8999	MONITOR S7540 17 CRT	032		2012/01/02												
101	02	99	4331199	9008	STATION WIFI 2,4GHZ	01		2012/06/05	754,32			754,32				754,32				
101	02	99	4331199	9009	STATION WIFI 2,4GHZ	01		2012/06/05	754,31			754,31				754,31				
101	01	02	4331102	9092	COMPUTADOR DUAL CORE E5400 C/MONITOR TFT 19"	01		2012/09/10	448,60			448,60				448,60				
TOTAL PARA A CONTA [43.3.1] :									346.589,87			7.274,47	353.864,34			42,51	353.801,88	62,46		
TOTAL (ACUMULADO) :									60.928.905,98			7.717.034,24	68.645.940,22			2.294.163,30	44.978.749,30	23.667.190,92	22.059,00	

ENTIDADE
MUN. ALANDROAL
Período : 1800/01/01 a 2021/12/31

MAPA ANEXO DEMONSTRAÇÕES FINANCEIRAS

CONTA INCIDILIZADO : 43.3.1 - Equipamento informático e de telecomunic

Data : 2022/04/12
Ano : 2021
Página : 46

IDENTIFICAÇÃO DO BEM							AQUISIÇÃO		ATIVO BRUTO	VARIAÇÃO PATRIMONIAL			Valor Patrimonial Actualizado	REINTEGRAÇÕES E AMORTIZAÇÕES				Valor Patrimonial Líquido	ALIENAÇÕES/ABATES/TRANSFER. (Valor Bruto do Abate)		
Cl.	Tipo	Pam	CC	Nr.Inv.	Descrição		Nat	Tipo	Data	(Valor Aquisição)	T.	Data	Valor		Anos	Meses	Do Período	Acumuladados		T.	Valor	Data
101	01	18	4331118	9377	QUADRO INTERACTIVO PROMETHEAN,PROJECTOR DE VIDEO, SUPORTE		01		2012/11/09	1.212,69			1.212,69					1.212,69			
101	02	03	4331139	9378	SOFTWARE COREL X6		01		2012/10/31	714,68			714,68					714,68			
101	02	03	4331139	9379	ACTUALIZAÇÃO MODULO PROFISSIONAL V 4.0 PARA V6.0 Nº 2748		01		2012/11/09	934,10			934,10					934,10			
101	01	16	4331116	9386	COMPUTADOR PORTATIL NB ASUS I5 2450M 4 GBDDR3 320GB 15,6" HD DVDRW WIN7PRO		01		2012/10/08	745,78	00	2018/12/20	139,77	884,55	23	27,76	856,77	27,78			
101	01	16	4331116	9391	COMPUTADOR PORTATIL NB ASUS I5 2450M 4 GBDDR3 320GB 15,6" HD DVDRW WIN7PRO		01		2012/10/08	745,79	00	2018/12/20	113,77	859,56	23	22,74	836,82	22,74			
101	01	16	4331116	9392	COMPUTADOR PORTATIL NB ASUS I5 2450M 4 GBDDR3 320GB 15,6" HD DVDRW WIN7PRO		01		2012/10/08	745,79				745,79			745,79				
101	01	16	4331116	9393	COMPUTADOR PORTATIL NB ASUS I5 2450M 4 GBDDR3 320GB 15,6" HD DVDRW WIN7PRO		01		2012/10/08	745,79				745,79			745,79				
101	01	16	4331116	9394	COMPUTADOR PORTATIL NB ASUS I5 2450M 4 GBDDR3 320GB 15,6" HD DVDRW WIN7PRO		01		2012/10/08	745,79				745,79			745,79				
101	01	16	4331116	9395	COMPUTADOR PORTATIL NB ASUS I5 2450M 4 GBDDR3 320GB 15,6" HD DVDRW WIN7PRO		01		2012/10/08	745,79				745,79			745,79				
101	01	16	4331116	9396	COMPUTADOR PORTATIL NB ASUS I5 2450M 4 GBDDR3 320GB 15,6" HD DVDRW WIN7PRO		01		2012/10/08	745,79				745,79			745,79				
101	01	16	4331116	9397	COMPUTADOR PORTATIL NB ASUS I5 2450M 4 GBDDR3 320GB 15,6" HD DVDRW WIN7PRO		01		2012/10/08	745,79				745,79			745,79				
101	01	16	4331116	9398	COMPUTADOR PORTATIL NB ASUS I5 2450M 4 GBDDR3 320GB 15,6" HD DVDRW WIN7PRO		01		2012/10/08	745,79				745,79			745,79				
101	01	16	4331116	9399	COMPUTADOR PORTATIL NB ASUS I5 2450M 4 GBDDR3 320GB 15,6" HD DVDRW WIN7PRO		01		2012/10/08	745,79				745,79			745,79				
101	01	16	4331116	9390	COMPUTADOR PORTATIL NB ASUS I5 2450M 4 GBDDR3 320GB 15,6" HD DVDRW WIN7PRO		01		2012/10/08	745,79				745,79			745,79				
101	01	16	4331116	9391	COMPUTADOR PORTATIL NB ASUS I5 2450M 4 GBDDR3 320GB 15,6" HD DVDRW WIN7PRO		01		2012/10/08	745,79				745,79			745,79				
101	01	16	4331116	9392	COMPUTADOR PORTATIL NB ASUS I5 2450M 4 GBDDR3 320GB 15,6" HD DVDRW WIN7PRO		01		2012/10/08	745,79				745,79			745,79				
101	01	16	4331116	9393	COMPUTADOR PORTATIL NB ASUS I5 2450M 4 GBDDR3 320GB 15,6" HD DVDRW WIN7PRO		01		2012/10/08	745,79				745,79			745,79				
101	01	16	4331116	9394	COMPUTADOR PORTATIL NB ASUS I5 2450M 4 GBDDR3 320GB 15,6" HD DVDRW WIN7PRO		01		2012/10/08	745,79				745,79			745,79				
102	01	20	4331221	9400	ANTENA UBIQUITI NANOSTATION M2 AIRMAX 2.4 GHZ		01		2012/10/08	141,75				141,75			141,75				
101	02	99	4331199	9401	ANTIVIRUS ESET 15 USER 1 ANO		01		2012/10/08	109,46				109,46			109,46				
101	01	07	4331107	9417	MULTIFUNÇÕES LASER A CORES A4 RICOH		01		2012/10/08	1.824,30				1.824,30			1.824,30				
101	01	02	4331102	9427	COMPUTADOR i3 4GB 500 GB DVDRW C/ TECLADO E RATO		01		2013/01/29	345,96				345,96			345,96				
101	01	02	4331102	9428	COMPUTADOR i3 4GB 500GB DVDRW C/ TECLADO E RATO		01		2013/01/29	345,96	AV	2013/10/12	19,25	365,21			365,21				
101	01	13	4331113	9429	MONITOR 19POL. LED GLOSSY		01		2013/01/29	102,29				102,29			102,29				
101	01	02	4331102	9431	COMPUTADOR i3 4GB 500GB DVDRW C/ TECLADO E RATO		01		2013/01/29	443,07				443,07			443,07				
101	01	02	4331102	9432	COMPUTADOR i3 4GB 500GB DVDRW C/ TECLADO E RATO		01		2013/01/29	443,07				443,07			443,07				
101	01	13	4331113	9433	MONITOR TFT 19 POL.		01		2013/01/29	100,38				100,38			100,38				
101	01	13	4331113	9435	MONITOR TFT 19 POL.		01		2013/01/29	100,38				100,38			100,38				
101	01	16	4331116	9437	PORTATIL HP 650 i3-2328M 15.6" 4GB 500 GB WB		01		2013/04/19	536,01				536,01			536,01				
101	01	16	4331116	9438	PORTATIL HP 650 i3-2328M 15.6" 4GB 500 GB WB		01		2013/04/19	536,01				536,01			536,01				
101	01	07	4331107	9439	IMPRESSORA TÉRMICA USB PRETA EPSON TMT 20		01		2013/04/17	213,23				213,23			213,23				
101	01	07	4331107	9440	IMPRESSORA TÉRMICA USB PRETA EPSON TMT 20		01		2013/04/17	213,24				213,24			213,24				
101	02	99	4331139	9441	SOFTWARE GESTÃO FROTA FUEL DATA COM (BOMBA COMBUSTIVEL)		01		2013/04/05	1.326,95				1.326,95			1.326,95				
TOTAL PARA A CONTA [43.3.1] :										367.420,24			7.546,26	374.965,50		93,01	374.853,52	112,98			
TOTAL (ACUMULADO) :										60.949.736,35			7.717.305,03	68.667.042,38		2.284.233,80	44.999.809,94	23.667.241,44		22.050,00	

ENTIDADE
MIN. ALMOROL
Período : 1800/01/01 a 2021/12/31

MAPA ANEXO DEMONSTRAÇÕES FINANCEIRAS

CONTA INVESTIMENTO : 43.3.1 - Equipamento informático e de telecomunic

Data : 2022/04/12
Ano : 2021
Página : 47

IDENTIFICAÇÃO DO BEM						AQUISIÇÃO		ACTIVO BRUTO	VARIAÇÃO PATRIMONIAL		Valor Patrimonial Actualizado	REINTEGRAÇÕES E AMORTIZAÇÕES			Valor Patrimonial Líquido	ALIENAÇÕES/ABATES/TRANSFER. (Valor Bruto do Abate)	
Cl.	Tipo	Ben	CC	Nr.Inv.	Descrição	Nat	Tipo Data	(Valor Aquisição)	T.	Data Valor		Anos	Meses	Do Período Acumuladados		T.	Valor Data
101	01	02	4331102	9442	COMPUTADOR ASUS i3 2120 4 GB 500GB C/TECLADO, RATO E MONITOR	01	2013/02/07	628,80			628,80			628,80			
101	01	02	4331102	9443	COMPUTADOR ASUS i3 2120 4 GB 500GB C/TECLADO, RATO E MONITOR	01	2013/02/07	628,80			628,80			628,80			
101	01	02	4331102	9444	COMPUTADOR ASUS i3 2120 4 GB 500GB C/TECLADO, RATO E MONITOR	01	2013/02/07	628,80			628,80			628,80			
101	01	02	4331102	9445	COMPUTADOR ASUS i3 2120 4 GB 500GB C/TECLADO, RATO E MONITOR	01	2013/02/07	628,80	AV	2013/10/12 19,25	648,05			648,05			
101	01	16	4331116	9450	NB FSC LIFEBOOK A532 i5-3210M 15,6" 4GB 750GB WPRO	01	2013/02/07	947,99			947,99			947,99			
101	01	16	4331116	9451	NB FSC LIFEBOOK A532 i5-3210M 15,6" 4GB 750GB WPRO	01	2013/02/07	947,98			947,98			947,98			
101	01	16	4331116	9452	NB FSC LIFEBOOK A532 i5-3210M 15,6" 4GB 750GB WPRO	01	2013/02/07	947,98			947,98			947,98			
101	01	02	4331102	9455	COMPUTADOR i3 4GB 500GB DVDRW C/ TECLADO E RATO	01	2013/01/29	447,01			447,01			447,01			
101	01	13	4331113	9456	MONITOR TFT 19"	01	2013/01/29	104,31			104,31			104,31			
101	01	13	4331113	9457	MONITOR TFT 19"	01	2013/01/29	104,32			104,32			104,32			
101	01	13	4331113	9458	MONITOR TFT 19"	01	2013/01/29	104,32			104,32			104,32			
101	01	99	4331221	9463	UBIQUITI AIRMAX CAM 2,4 GHZ	01	2013/01/25	191,30			191,30			191,30			
101	01	99	4331221	9497	ANTENA NANOSTATION M2 2.4GHZ	01	2013/03/19	148,05			148,05			148,05			
101	01	03	4331103	9519	EQUIPAMENTO REDE WIRELESS	01	2013/04/04	2.132,37			2.132,37			2.132,37			
101	01	27	4331127	9533	DISCO RIGIDO IBM SATA 750GB, SATA DUAL PORT	01	2013/05/02	495,89			495,89			495,89			
101	01	27	4331127	9540	DISCO RIGIDO IBM SATA 750GB, SATA DUAL PORT	01	2013/05/02	495,89			495,89			495,89			
101	01	27	4331127	9541	DISCO RIGIDO IBM SATA 750GB, SATA DUAL PORT	01	2013/05/02	495,88			495,88			495,88			
101	02	99	4331199	9552	SOFTWARE IPERICK.IC	01	2013/04/30	1.462,20			1.462,20			1.462,20			
101	01	02	4331102	9558	COMPUTADOR i3 4 GB 500GB DVD RW C/ TECLADO E RATO	01	2013/07/17	424,67			424,67			424,67			
101	01	02	4331102	9559	COMPUTADOR i3 4GB 500 GB DVD RW	01	2013/07/17	410,07	AV	2013/10/22 19,25	429,32			429,32			
101	02	03	4331199	9574	POS ELO TOUCH COM SOFTWARE CERTIFICADO WIN PLUS	01	2013/07/02	1.309,89			1.309,89			1.309,89			
102	01	99	4331299	9618	ROLO CABO FOLHA DUPLA ALUMINIO	01	2012/10/08	182,43			182,43			182,43			
102	01	20	4331221	9630	ANTENA UBIQUITI NANOSTATION M2 2,4 GHZ 10 DBI 630	01	2012/12/28	103,25			103,25			103,25			
101	01	13	4331113	9631	MONITOR TFT LG W 1934S 19"	01	2012/05/08	144,73			144,73			144,73			
101	01	07	4331167	9654	IMPRESSORA LEXMARK MS310 DN	01	2013/10/22	365,84			365,84			365,84			
101	01	27	4331127	9657	SISTEMA DE BACK UP'S NAS FUJITSU SEINTM QE 707	011	2019/02/06	725,00			725,00	13	181,26	543,74	181,26		
101	01	99	4331221	9661	EQUIPAMENTO UBIQUITI	01	2014/02/07	2.464,21			2.464,21			2.464,21			
101	01	22	4331122	9666	SENSOR BIOMETRICO HAMEX BIO II	01	2014/05/23	307,50			307,50			307,50			
101	02	99	4331199	9668	KERIO CONTROL-RENOVAÇÃO ANUAL 105 UTILIZADORES	01	2014/07/18	1.225,45			1.225,45			1.225,45			
101	02	99	4331199	9670	SOFTWARE LICENÇA-SQL SV STD ED W32 AL SA D-1Y	01	2014/07/02	200,74			200,74			200,74			
101	02	99	4331199	9671	SOFTWARE LICENÇA-WIN SVR STD AL SA MVL D	01	2014/07/02	172,73			172,73			172,73			
101	02	99	4331199	9672	SOFTWARE LICENÇA-WIN SVR STD AL SA MVL D	01	2014/07/02	172,73			172,73			172,73			
101	02	99	4331199	9673	SOFTWARE LICENÇA-WIN SVR STD AL SA MVL D	01	2014/07/02	172,73			172,73			172,73			
101	02	99	4331199	9674	SOFTWARE LICENÇA-WIN SVR STD AL SA MVL D	01	2014/07/02	172,73			172,73			172,73			
101	02	99	4331199	9675	SOFTWARE LICENÇA-FRFRNTMG ST AL SA MVL-D	01	2014/07/02	268,82			268,82			268,82			
101	02	99	4331199	9676	SOFTWARE LICENÇA-ENT EXCH.SV ALG 1Y-D SA ADSIGN	01	2014/07/02	158,20			158,20			158,20			
101	02	99	4331199	9677		01	2014/07/02										
101	02	99	4331199	9715	SOFTWARE APLICAÇÕES INFORMATICAS-GESTÃO DE ACTIVIDADES	01	2014/10/21	1.970,00			1.970,00			1.970,00			
101	02	99	4331199	9716	SOFTWARE APLICAÇÕES INFORMATICAS-GESTÃO DE PARQUE DE MAQUINAS E VIATURAS	01	2014/10/21	2.870,00			2.870,00			2.870,00			

TOTAL PARA A CONTA (43.3.1) :	392.728,65	7.584,76	400.313,41	274,27	400.019,17	294,24	
TOTAL (ACUMULADO) :	60.975.044,76	7.717.344,53	68.692.389,29	2.284.415,06	45.024.966,59	23.667.422,70	22.059,00

ENTIDADE
MUN. ALENQUER
Período : 1800/01/01 a 2021/12/31

MAPA ANEXO DEMONSTRAÇÕES FINANCEIRAS

CONTA IMOBILIZADO : 43.3.1 - Equipamento informático e de telecomunic

Data : 2022/08/12
Ano : 2021
Página : 48

IDENTIFICAÇÃO DO BEM						AQUISIÇÃO		ACTIVO BRUTO	VARIAÇÃO PATRIMONIAL			Valor Patrimonial Actualizado	REINTEGRAÇÕES E AMORTIZAÇÕES			Valor Patrimonial Líquido	ALIENAÇÕES/ABATES/TRANSFER. (Valor Bruto do Abate)		
Cl.	Tipo	Pos	CC	Nr.Inv.	Descrição	Mat	Tipo Data	(Valor Aquisição)	T.	Data	Valor		Anos	Meses	Do Período	Acumuladas		T.	Valor Data
101	02	03	4331199	9717	MODULO FATURAÇÃO DE CONTRIBUINTES	01	2014/11/07	1.000,00				1.000,00				1.000,00			
101	02	99	4331199	9734	SOFTWARE GESTAO DE EXECUÇÕES FISCAIS	01	2014/12/22	3.554,70				3.554,70				3.554,70			
101	02	99	4331199	9735	SOFTWARE FISCALIZAÇÃO E CONTRA ORDENAÇÕES	01	2014/12/30	3.690,00				3.690,00				3.690,00			
101	02	99	4331199	10240	SOFTWARE WINREST-ANUIDADE DE 2015	01	2015/03/09	196,80				196,80				196,80			
101	01	07	4331107	10241	IMPRESSORA MULTIFUNÇÕES AFICIO MP C305 SPF	01	2015/02/16	1.660,50				1.660,50				1.660,50			
101	02	99	4331199	10365	KERIO CONTROL-RENOVAÇÃO ANUAL	01	2015/06/25	1.392,61				1.392,61				1.392,61			
101	01	02	4331102	10436	COMPUTADOR INSYS POWER MET G322	01	2015/05/13	667,89				667,89				667,89			
101	01	02	4331102	10437	COMPUTADOR INSYS POWER MET G322	01	2015/05/13	667,89				667,89				667,89			
101	01	07	4331107	10439	IMPRESSORA MULTIFUNÇÕES EPSON WORKFORCE	01	2015/05/13	122,08				122,08				122,08			
101	01	13	4331113	10692	MONITOR LG LED 22"	01	2017/06/06	104,40				104,40				104,40			
101	01	21	4331121	10693		01	2015/05/13						16						
101	01	02	4331102	10743	COMPUTADOR BOX SYSTEMS HEAT I5-4430	01	2015/08/10	650,00				650,00				650,00			
102	01	99	4331299	10744	INFRAESTRUTURAS DE REDE DE COMUNICAÇÕES-ETHERNET DO EDIFICIO SEDE DO MUNICIPIO	01	2015/09/18	23.493,00				23.493,00	8		3.356,13	23.493,00			
101	01	99	4331104	10745	SWITCH 8 PORTAS CATALYST	01	2015/09/18	458,80				458,80				458,80			
101	02	99	4331199	10765	SOFTWARE ANUIDADE CR+/WINREST/PINGMINGO15	01	2015/10/28	246,00				246,00				246,00			
101	01	16	4331116	10766	COMPUTADOR PORTATIL ASUS I7INTEL 5500U X555LJ	01	2015/11/19	1.014,75				1.014,75				1.014,75			
101	01	02	4331102	10773	COMPUTADOR BOX SYSTEMS CORE I5-4430	011	2015/11/19	1.045,50				1.045,50				1.045,50			
101	02	99	4331199	10966	KERIO CONTROL RENOVAÇÃO ANUAL	011	2016/07/05	1.132,20				1.132,20				1.132,20			
107	01	99	4331221	10926	UBIQUITI POE 24 POE 24VDC	01	2016/04/26	183,02				183,02	27		22,86	137,30	45,72		
101	02	02	4331199	10928	SOFTWARE INFORMÁTICO	01	2016/04/26	58.448,71				58.448,71				58.448,71			
101	01	07	4331107	10929	MULTIFUNÇÕES A4 LASER A CORES RICOH MP C305SPF	01	2016/08/31	1.445,25				1.445,25				1.445,25			
101	01	02	4331102	10930	COMPUTADOR DELL 7901NF3G142U1876	01	2016/05/10	185,00				185,00				185,00			
101	01	02	4331102	10931	COMPUTADOR DELL 7901NF3G142U1876	01	2016/05/10	185,00				185,00				185,00			
101	01	02	4331102	10932	COMPUTADOR DELL 7901NF3G142U1876	01	2016/05/10	185,00				185,00				185,00			
101	01	02	4331102	10933	COMPUTADOR DELL 7901NF3G142U1876	01	2016/05/10	185,00				185,00				185,00			
101	01	02	4331102	10934	COMPUTADOR DELL 7901NF3G142U1876	01	2016/05/10	185,00				185,00				185,00			
101	02	99	4331199	10946	ANUIDADE CRE+ST	01	2016/09/26	246,00				246,00				246,00			
101	01	16	4331116	10953	PORTATIL HP 250 G413-5005U 15.6 INTERN	01	2016/09/22	541,20				541,20				541,20			
101	01	16	4331116	10954	PORTATIL HP 250 G413-5005U 15.6 INTERN	01	2016/09/22	541,20				541,20				541,20			
101	01	13	4331199	10955	7 USB 500GB WIN 8RME 64 BITS	01	2016/09/22	301,35				301,35				301,35			
101	01	02	4331102	10956	COMPUTADOR FIXO INTEL CPU CORE I5-4460	01	2016/09/22	553,50				553,50				553,50			
101	01	02	4331102	10957	COMPUTADOR FIXO INTEL CPU CORE I5-4460	01	2016/09/22	553,50				553,50				553,50			
101	01	02	4331102	10958	COMPUTADOR FIXO INTEL CPU CORE I5-4460	01	2016/09/22	553,50				553,50				553,50			
101	01	02	4331102	10959	COMPUTADOR FIXO INTEL CPU CORE I5-4460	01	2016/09/22	553,50				553,50				553,50			
101	01	02	4331102	10960	COMPUTADOR FIXO INTEL CPU CORE I5-4460	01	2016/09/22	553,50				553,50				553,50			
101	01	07	4331107	10961	MULTICOR MULTIFUNÇOES LASER A CORES DCP-9015CDW	01	2016/09/22	332,10				332,10				332,10			
101	01	07	4331107	11063	IMPRESSORA LASER A PRETO BROTHER BALCAO UNICO S.MELOR	01	2016/11/14	150,00				150,00				150,00			
101	01	02	4331102	11097	COMPUTADOR TSUNAMI FORTUNE	01	2016/12/29	546,06				546,06				546,06			
101	01	02	4331102	11150	COMPUTADOR CORE I3 BOX SYSTEM	01	2017/02/27	622,50				622,50				622,50			
101	01	07	4331107	11151	IMPRESSORA LASER A CORES	01	2017/02/27	224,99				224,99				224,99			
101	02	99	4331199	11168		01	2017/05/31						40						
101	01	02	4331102	11192	COMPUTADOR DELL OPTIPLEX 3040 MT PENTIUM	01	2017/05/30	713,40				713,40				713,40			
101	01	02	4331102	11193	COMPUTADOR DELL OPTIPLEX 3040 MT PENTIUM	01	2017/05/30	713,40				713,40				713,40			
101	01	02	4331102	11194	COMPUTADOR DELL OPTIPLEX 3040 MT PENTIUM	01	2017/05/30	713,40				713,40				713,40			
101	01	02	4331102	11195	COMPUTADOR DELL OPTIPLEX 3040 MT PENTIUM	01	2017/05/30	713,40				713,40				713,40			
101	01	13	4331113	11196	MONITOR LG LED 19"	01	2017/05/30	123,00				123,00				123,00			
101	01	13	4331113	11197	MONITOR LG LED 19"	01	2017/05/30	123,00				123,00				123,00			
102	01	13	4331213	11230	TELEFONE FIXO IP-PHONE 7821	01	2017/06/01	111,86				111,86	41		13,98	69,94	41,94		
102	01	13	4331213	11231	TELEFONE FIXO IP-PHONE 7821	01	2017/06/01	111,86				111,86	41		13,98	69,92	41,94		
102	01	13	4331213	11232	TELEFONE FIXO IP-PHONE 7821	01	2017/06/01	111,86				111,86	41		13,98	69,92	41,94		

TOTAL PARA A CONTA [43.3.1] :	504.535,85	7.584,76	512.120,61		3.695,20	511.654,83	465,78	
TOTAL (ACUMULADO) :	61.086.851,96	7.717.344,53	68.804.196,49		2.287.835,99	45.136.602,25	23.667.594,24	22.059,00

ENTIDADE
MUN. ALENQUER
Período : 1800/01/01 a 2021/12/31

MAPA ANEXO DEMONSTRAÇÕES FINANCEIRAS

CONTA IMOBILIZADO : 43.3.1 - Equipamento informático e de telecomunic

Data : 2022/04/12
Ano : 2021
Página : 49

IDENTIFICAÇÃO DO BEM						AQUISIÇÃO		ACTIVO BRUTO	VARIAÇÃO PATRIMONIAL		Valor Patrimonial Actualizado	REINTEGRAÇÕES E AMORTIZAÇÕES			Valor Patrimonial Líquido	ALIENAÇÕES/ABATES/TRANSFER. (Valor Bruto do Abate)		
Cl.	Tipo	Bem	CC	Nr.Inv.	Descrição	Mat	Tipo Data	(Valor Aquisição)	T.	Data Valor		Anos	Meses	Do Período	Acumuladados		T.	Valor Data
102	01	13	4331213	11233	TELEFONE FIXO IP-PHONE 7821		01 2017/06/01	111,86			111,86	4	1	13,98	69,92	41,94		
102	01	13	4331213	11234	TELEFONE FIXO IP-PHONE 7821		01 2017/06/01	111,88			111,88	4	1	13,98	69,94	41,94		
101	01	21	4331121	11235	TECLADO + RATO		01 2017/06/06	44,67			44,67			10,23	44,67			
101	01	02	4331102	11236	COMPUTADOR CORE I7		01 2017/06/08	1.115,62			1.115,62				1.115,62			
101	01	02	4331102	11237	COMPUTADOR CORE I7		01 2017/06/08	1.115,62			1.115,62				1.115,62			
101	01	02	4331102	11238	COMPUTADOR CORE I7		01 2017/06/08	1.115,63			1.115,63				1.115,63			
102	01	99	4331299	11245	CABOS FIBRA ÓTICA -1-SAP ADDER LICENSE		01 2017/06/13	1.574,50			1.574,50	29		224,94	1.124,62	449,88		
101	01	02	4331102	11289	COMPUTADOR PCOFF WORKSTATION		01 2017/07/13	399,90			399,90				399,90			
101	01	02	4331102	11290	COMPUTADOR PCOFF WORKSTATION		01 2017/07/13	399,90			399,90				399,90			
101	01	02	4331102	11291	COMPUTADOR PCOFF WORKSTATION		01 2017/07/13	399,90			399,90				399,90			
101	02	02	4331199	11304	SOFTWARE WINREST-BAR DOS PAÇOS DO CONCELHO		01 2017/08/08	492,00			492,00				492,00			
101	01	13	4331113	11305	MONITOR 5YT 24P TN AOC G2460PQE		01 2017/08/23	185,73			185,73				185,73			
101	01	13	4331113	11306	MONITOR 5YT 24P TN AOC G2460PQE		01 2017/08/23	185,73			185,73				185,73			
101	02	99	4331199	11333	ANUIDADE CREAST PISCINAS MUNICIPAIS		01 2017/09/01	246,00			246,00				246,00			
102	01	20	4331221	11341	ANTENA -UPGRADE VSSH WIFI NO MUNICIPIO		01 2017/09/26	6.018,23			6.018,23	44		752,28	3.761,40	2.256,83		
102	01	20	4331221	11342	ANTENA UBIQUITI NANOSTATION M5 5GHZ		01 2017/09/29	222,41			222,41	44		27,83	139,07	83,34		
102	01	20	4331221	11343	ANTENA UBIQUITI ROCKET M5 - 5GHZ		01 2017/09/29	235,90			235,90	44		29,52	147,51	88,39		
101	02	03	4331199	11346	SOFTWARE INFORMÁTICO-LICENCIAMENTO SNC-AP		01 2017/10/11	5.227,50			5.227,50				5.227,50			
101	01	02	4331102	11429	COMPUTADOR PCOFF WORKSTATION		01 2017/11/30	649,90			649,90				649,90			
101	01	13	4331113	11437	MONITOR 21,5" CCM EXTENSOR HDMI/USB		011 2018/04/16	582,16			582,16	3		145,52	582,16			
101	02	99	4331199	11541	SOFTWARE INFORMÁTICO		011 2018/06/12	264,45			264,45				264,45			
101	01	02	4331102	11544	COMPUTADOR INTEL CORE I5 3470 3.2GHZ 4GB		011 2018/07/10	179,00			179,00	4		44,74	179,00			
101	01	02	4331102	11545	COMPUTADOR INTEL CORE I5 3470 3.2GHZ 4GB		011 2018/07/10	179,00			179,00	4		44,74	179,00			
101	01	02	4331102	11546	COMPUTADOR INTEL CORE I5 3470 3.2GHZ 4GB		011 2018/07/10	179,00			179,00	4		44,74	179,00			
101	01	02	4331102	11547	COMPUTADOR INTEL CORE I5 3470 3.2GHZ 4GB		011 2018/07/10	179,00			179,00	4		44,74	179,00			
101	01	02	4331102	11548	COMPUTADOR INTEL CORE I5 3470 3.2GHZ 4GB		011 2018/07/10	179,00			179,00	4		44,74	179,00			
101	01	02	4331102	11549	COMPUTADOR INTEL CORE I5 3470 3.2GHZ 4GB		011 2018/07/10	179,00			179,00	4		44,74	179,00			
102	01	99	4331299	11566	INSTALAÇÃO DE TV CABO-ZON		011 2018/07/03	68.385,78			68.385,78	42		9.855,12	39.420,96	29.565,32		
101	01	21	4331121	11569	TECLADO TRUST		011 2018/08/31	60,01			60,01	7		15,00	46,25	13,76		
101	01	02	4331102	11611	COMPUTADOR HP 800 G1 SFF INTELCORE 15		011 2018/10/24	185,00			185,00	9		46,26	185,00			
101	01	02	4331102	11612	COMPUTADOR HP 800 G1 SFF INTELCORE 15		011 2018/10/24	185,00			185,00	9		46,26	185,00			
101	01	02	4331102	11613	COMPUTADOR HP 800 G1 SFF INTELCORE 15		011 2018/10/24	185,00			185,00	9		46,26	185,00			
101	01	02	4331102	11614	COMPUTADOR HP 800 G1 SFF INTELCORE 15		011 2018/10/24	185,00			185,00	9		46,26	185,00			
101	01	02	4331102	11615	COMPUTADOR HP 800 G1 SFF INTELCORE 15		011 2018/10/24	185,00			185,00	9		46,26	185,00			
101	02	99	4331199	11619	CONSULTA PRÉVIA PARA ATUALIZAÇÃO DA INFRAESTRUTURA TECNOLAGICA		011 2018/12/27	6.883,08			6.883,08				6.883,08			
101	01	27	4331127	11629	DISCO 250GB SSD		011 2018/11/07	415,20			415,20	10		103,80	415,20			
101	01	07	4331107	11630	IMPRESSORA ZEBRA ZXP3		011 2018/11/07	1.056,74			1.056,74	10		264,18	1.056,74			
101	02	99	4331199	11657	SISTEMA DE GESTÃO DE ASSIDUIDADE E CONTROLO DE ACESSOS		011 2019/02/04	922,50			922,50	1		307,50	922,50			
101	01	27	4331127	11672	DISCO SSD KINGSTHCN 240 GB		011 2018/12/27	65,03			65,03	11		16,26	59,13	14,90		
101	01	27	4331127	11673	DISCO SSD KINGSTHCN 240 GB		011 2018/12/27	65,00			65,00	11		16,25	59,10	14,90		
101	01	27	4331127	11674	DISCO SSD KINGSTHCN 240 GB		011 2018/12/27	65,00			65,00	11		16,25	59,10	14,90		
101	01	27	4331127	11675	DISCO SSD KINGSTHCN 240 GB		011 2018/12/27	65,00			65,00	11		16,25	59,10	14,90		
101	01	27	4331127	11676	DISCO SSD KINGSTHCN 240 GB		011 2018/12/27	65,00			65,00	11		16,25	59,10	14,90		
101	01	27	4331127	11677	DISCO SSD KINGSTHCN 240 GB		011 2018/12/27	65,00			65,00	11		16,25	59,10	14,90		
101	02	99	4331199	11695	CONSULTA PREVIA PARA ATUALIZAÇÃO DE INFRAESTRUTURA TECNOLAGICA		011 2018/12/27	25.331,85			25.331,85				25.331,85			
101	01	22	4331122	11719	TERMINAL BIOMÉTRICO PROBIO-CONTROLE ASSID.-LEITOR RFID		011 2019/02/01	602,70			602,70	13		150,66	452,04	150,66		
101	01	22	4331122	11720	TERMINAL BIOMÉTRICO PROBIO-CONTROLE ASSID.-LEITOR RFID		011 2019/02/01	602,70			602,70	13		150,66	452,04	150,66		
101	01	22	4331122	11721	TERMINAL BIOMÉTRICO PROBIO-CONTROLE ASSID.-LEITOR RFID		011 2019/02/01	602,70			602,70	13		150,66	452,04	150,66		
101	01	22	4331122	11722	TERMINAL BIOMÉTRICO PROBIO-CONTROLE ASSID.-LEITOR RFID		011 2019/02/01	602,70			602,70	13		150,66	452,04	150,66		

TOTAL PARA A CONTA (43.3.1) :	633.690,33	7.584,76	641.275,09		16.658,97	607.575,87	33.699,22	
TOTAL (ACUMULADO) :	61.216.006,44	7.717.344,53	68.933.350,97		2.380.759,76	45.232.523,29	23.700.827,68	22.050,00

ENTIDADE
MUN. ALANDROAL
Período : 1800/01/01 a 2021/12/31

MAPA ANEXO DEMONSTRAÇÕES FINANCEIRAS

CONTA IMOBILIZADO : 43.3.1 - Equipamento informático e de telecomunic

Data : 2022/04/12
Ano : 2021
Página : 50

IDENTIFICAÇÃO DO BEM						AQUISIÇÃO		ATIVO BRUTO	VARIAÇÃO PATRIMONIAL			Valor Patrimonial Acualizado	REINTEGRAÇÕES E AMORTIZAÇÕES				Valor Patrimonial Liquido	ALIENAÇÕES/ABATES/TRANSFER. (Valor Bruto do Abate)		
Cl.	Tipo	Bem	CC	Nr.Inv.	Descrição	Nat	Tipo Data	(Valor Aquisição)	T.	Data	Valor		Anos	Meses	Do Período	Acumulados		T.	Valor	Data
101	01	22	4331122	11723	TERMINAL BIOMÉTRICO PROBIO-CONTROLE ASSID.-LEITOR RFID	011	2019/02/01	602,70				602,70	13		150,66	452,04	150,66			
101	01	22	4331122	11724	TERMINAL BIOMÉTRICO PROBIO-CONTROLE ASSID.-LEITOR RFID	011	2019/02/01	602,70				602,70	13		150,66	452,04	150,66			
101	01	22	4331122	11725	TERMINAL BIOMÉTRICO PROBIO-CONTROLE ASSID.-LEITOR RFID	011	2019/02/01	602,70				602,70	13		150,66	452,04	150,66			
101	01	22	4331122	11726	TERMINAL BIOMÉTRICO PROBIO-CONTROLE ASSID.-LEITOR RFID	011	2019/02/01	602,70				602,70	13		150,66	452,04	150,66			
101	01	22	4331122	11727	TERMINAL BIOMÉTRICO PROBIO-CONTROLE ASSID.-LEITOR RFID	011	2019/02/01	602,70				602,70	13		150,66	452,04	150,66			
101	01	22	4331122	11728	TERMINAL BIOMÉTRICO PROBIO-CONTROLE ASSID.-LEITOR RFID	011	2019/02/01	602,70				602,70	13		150,66	452,04	150,66			
101	01	22	4331122	11729	TERMINAL BIOMÉTRICO PROBIO-CONTROLE ASSID.-LEITOR RFID	011	2019/02/01	602,70				602,70	13		150,66	452,04	150,66			
101	01	22	4331122	11730	TERMINAL BIOMÉTRICO PROBIO-CONTROLE ASSID.-LEITOR RFID	011	2019/02/01	602,70				602,70	13		150,66	452,04	150,66			
101	01	16	4331116	11735	COMPUTADOR PORTATIL NB ASUS VIVOBOOK	011	2019/02/05	949,94				949,94	13		237,48	712,46	237,53			
101	01	21	4331121	11907	TECLADO PORTATIL HP 650	011	2019/04/10	49,82				49,82	15		12,48	25,98	23,84			
101	01	02	4331102	11843	COMPUTADOR/SCANNER HP SPROUT AIO I7760T 512G 16.0S	011	2019/04/17	6.137,70				6.137,70	15		1.534,44	4.603,31	1.534,39			
101	01	02	4331102	11845	COMPUTADOR PORTATIL LENOVO IDEAPAD	011	2019/06/12	480,00				480,00	17		120,00	360,00	120,00			
101	01	02	4331102	11846	COMPUTADOR RPC I7 8GB 240GBSSD 1ATERA GTX1050 W10PROF	011	2019/05/17	981,66				981,66	16		245,40	736,22	245,44			
102	01	20	4331221	11861	RECEPTOR TDT HD DVBT-2 COM SAIDA SCART PARA JARDIM DE INFANCIA ALANDROAL	011	2019/05/23	49,99				49,99	64		6,24	13,01	36,98			
101	02	03	4331199	11862	SOFTWARE INFORMÁTICO - LICENCA REDE CAD PROSECAD	011	2019/05/09	1.057,80				1.057,80	4		352,62	1.057,80				
101	02	03	4331199	11863	SOFTWARE INFORMÁTICO - AUTOCAD TOLLSETS 2D 2019 MULTI	011	2019/05/16	6.041,76				6.041,76	4		2.013,90	6.041,76				
101	01	02	4331102	11864	COMPUTADOR HP ELITE 8100 SFF17 4GB 250GB W7 PRO	011	2019/05/08	190,53				190,53	16		47,64	142,91	47,62			
101	01	02	4331102	11865	COMPUTADOR HP ELITE 8100 SFF17 4GB 250GB W7 PRO	011	2019/05/08	190,53				190,53	16		47,64	142,91	47,62			
101	01	02	4331102	11866	COMPUTADOR HP ELITE 8100 SFF17 4GB 250GB W7 PRO	011	2019/05/08	190,54				190,54	16		47,64	142,92	47,62			
101	01	02	4331102	11867	COMPUTADOR HP ELITE 8100 SFF17 4GB 250GB W7 PRO	011	2019/05/08	190,54				190,54	16		47,64	142,92	47,62			
101	01	02	4331102	11868	COMPUTADOR HP ELITE 8100 SFF17 4GB 250GB W7 PRO	011	2019/05/08	190,53				190,53	16		47,64	142,91	47,62			
101	01	02	4331102	11869	COMPUTADOR HP ELITE 8100 SFF17 4GB 250GB W7 PRO	011	2019/05/08	190,53				190,53	16		47,64	142,91	47,62			
102	01	20	4331221	11871	ANTENA ALANDROALDIGITAL UBIQUITI NETWORKS NSM5	011	2019/05/24	1.233,94				1.233,94	64		154,20	462,64	771,30			
101	01	02	4331102	11872	COMPUTADOR PORTATIL APPLE MACBOOK AIR 13" RETINA	011	2019/05/24	1.374,99				1.374,99	16		343,74	1.031,25	343,74			
102	01	14	4331214	11879	TELEMOVEL HUAWEI P SMART 2019 + DS	011	2019/05/24	389,58				389,58	16		99,90	299,68	99,90			
101	02	03	4331199	11881	LICENCIAMENTO DE CONTEÚDOS (PROGRAMAÇÃO E ROBÓTICA)	011	2019/05/13	332,10				332,10	4		110,70	332,10				
101	01	07	4331107	11926	IMPRESSORA 3 D GRADE + 5 FIL.+CARTAO MEMORIA	011	2019/05/13	1.230,00				1.230,00	16		307,50	922,50	307,50			
101	01	07	4331107	11928	IMPRESSORA 3 D GRADE + 5 FIL.+CARTAO MEMORIA	011	2019/05/13	1.230,00				1.230,00	16		307,50	922,50	307,50			
101	01	07	4331107	11929	IMPRESSORA 3 D GRADE + 5 FIL.+CARTAO MEMORIA	011	2019/05/13	1.230,00				1.230,00	16		307,50	922,50	307,50			
101	01	13	4331113	12066	MONITOR 23,6"	011	2019/07/22	116,85				116,85	18		29,22	87,63	29,22			
101	01	13	4331113	12067	MONITOR 23,6"	011	2019/07/22	116,85				116,85	18		29,22	87,63	29,22			
101	01	13	4331113	12068	MONITOR 23,6"	011	2019/07/22	116,85				116,85	18		29,22	87,63	29,22			
101	01	27	4331127	12069	DISCO 240GB SSD	011	2019/07/22	37,49				37,49	18		9,36	13,51	17,98			
101	01	27	4331127	12070	DISCO 240GB SSD	011	2019/07/22	37,49				37,49	18		9,36	13,51	17,98			

TOTAL PARA A CONTA [43.3.1] :	662.859,99	7.584,76	670.444,75	24.410,07	630.795,29	39.649,46	
TOTAL [ACUMULADO] :	61.245.176,10	7.717.344,53	68.962.520,63	2.369.550,86	45.255.742,71	23.706.777,92	22.050,00

ENTIDADE
MUN. ALANDROAL
Período : 1600'01/01 a 2021/12/31

MAPA ANEXO DEMONSTRAÇÕES FINANCEIRAS

CONTA IMOBILIZADO : 43.3.1 - Equipamento informático e de telecomunic

Data : 2022/04/12
Ano : 2021
Página : 51

IDENTIFICAÇÃO DO BEM						AQUISIÇÃO		ATIVO BRUTO	VARIAÇÃO PATRIMONIAL		Valor Patrimonial Actualizado	REINTEGRAÇÕES E AMORTIZAÇÕES			Valor Patrimonial Líquido	ALIENAÇÕES/ABATES/TRANSFER. (Valor Bruto do Abate)		
Cl.	Tipo	Pen	CC	Nr.Inv.	Descrição	Nat	Tipo	Data	(Valor Aquisição)	T.	Data	Valor		Anos	Meses	Do Período	Acumuladados		T.	Valor	Data
101	01	27	4331127	12071	DISCO 240GB SSD	011		2019/07/22	37,49				37,49	18		3,36	19,51	17,98			
101	01	27	4331127	12072	DISCO 240GB SSD	011		2019/07/22	37,49				37,49	18		3,36	19,51	17,98			
101	01	27	4331127	12073	DISCO 240GB SSD	011		2019/07/22	37,49				37,49	18		3,36	19,51	17,98			
101	01	27	4331127	12074	DISCO 240GB SSD	011		2019/07/22	37,49				37,49	18		3,36	19,51	17,98			
101	01	02	4331102	12075	PLACA GRAFICA 2GB	011		2019/07/22	95,25				95,25	18		23,81	49,60	45,65			
101	01	02	4331102	12076	PLACA GRAFICA 2GB	011		2019/07/22	95,25				95,25	18		23,81	49,60	45,65			
101	01	99	4331104	12079	SWITCH TP LINK 8 PORTAS	011		2019/07/24	139,48				139,48	18		34,86	104,62	34,86			
101	01	02	4331102	12080	COMPUTADOR HP G1 USDT I5 4570S 8GB	011		2019/07/25	242,31				242,31	18		60,59	181,77	60,54			
101	01	02	4331102	12081	COMPUTADOR HP G1 USDT I5 4570S 8GB	011		2019/07/25	242,31				242,31	18		60,59	181,77	60,54			
101	01	02	4331102	12082	COMPUTADOR HP G1 USDT I5 4570S 8GB	011		2019/07/25	242,31				242,31	18		60,59	181,77	60,54			
101	01	02	4331102	12083	COMPUTADOR HP G1 USDT I5 4570S 8GB	011		2019/07/25	242,31				242,31	18		60,59	181,77	60,54			
101	01	02	4331102	12084	COMPUTADOR HP G1 USDT I5 4570S 8GB	011		2019/07/25	242,31				242,31	18		60,59	181,77	60,54			
102	01	14	4331214	12119	TELEMOVEL B2B HUAWEI P30DS PRETO	011		2019/09/05	699,99				699,99	20		175,01	524,97	175,02			
102	01	99	4331299	12120	CABO EQUIPAMENTO HDMI 5M	011		2019/09/16	12,99				12,99	56		1,84	3,85	9,14			
101	02	03	4331199	12121	SOFTWARE INFORMÁTICO - AQUISIÇÃO DE PLATAFORMAS DE SUPORTE AOS SERVIÇOS MUNICIPAIS	011		2019/09/24	14.280,55				14.280,55	8		4.760,21	14.280,55				
101	02	03	4331199	12123	LICENCA CERTIFICADA SOFTWARE CREAST ANUIDADE 2019	011		2019/09/02	246,00				246,00	8		82,02	246,00				
101	01	02	4331102	12126	COMPUTADOR PORTATIL LENOVO V330 15'€ 4GB	011		2019/09/12	542,00				542,00	20		135,48	406,46	135,54			
101	02	99	4331199	12134	SOFTWARE INFORMÁTICO-MODULO GESTAO DE EXECUÇÕES FISCAIS	011		2019/10/02	1.845,00				1.845,00	9		615,00	1.845,00				
101	01	21	4331121	12135	TECLADO TRUST ZIVA MULTIMEDIA	011		2019/10/22	6,15				6,15	21		1,56	3,23	2,92			
101	01	21	4331121	12136	TECLADO TRUST ZIVA MULTIMEDIA	011		2019/10/22	6,15				6,15	21		1,56	3,23	2,92			
101	01	21	4331121	12137	TECLADO TRUST ZIVA MULTIMEDIA	011		2019/10/22	6,15				6,15	21		1,56	3,23	2,92			
101	01	21	4331121	12138	TECLADO TRUST ZIVA MULTIMEDIA	011		2019/10/22	6,15				6,15	21		1,56	3,23	2,92			
101	01	21	4331121	12139	TECLADO TRUST ZIVA MULTIMEDIA	011		2019/10/22	6,15				6,15	21		1,56	3,23	2,92			
101	01	13	4331113	12140	MONITOR 20C 18.5"	011		2019/10/22	73,19				73,19	21		18,30	38,12	35,07			
101	01	27	4331127	12144	DISCO KINGSTON SSDNOW A400 SATA	011		2019/10/22	76,26				76,26	21		19,08	39,74	36,52			
101	01	02	4331102	12180	COMPUTADOR HP G1 SFF	011		2019/11/26	282,90				282,90	22		70,74	212,16	70,74			
101	01	02	4331102	12181	COMPUTADOR HP G1 SFF	011		2019/11/26	282,90				282,90	22		70,74	212,16	70,74			
101	01	02	4331102	12182	COMPUTADOR HP G1 SFF	011		2019/11/26	282,90				282,90	22		70,74	212,16	70,74			
101	01	02	4331102	12183	COMPUTADOR HP G1 SFF	011		2019/11/26	282,90				282,90	22		70,74	212,16	70,74			
101	01	02	4331102	12184	COMPUTADOR HP G1 SFF	011		2019/11/26	282,90				282,90	22		70,74	212,16	70,74			
101	01	02	4331102	12185	COMPUTADOR HP G1 SFF	011		2019/11/26	282,90				282,90	22		70,74	212,16	70,74			
101	02	03	4331199	12193	SOFTWARE INFORMÁTICO-ACADEMIA DO SUCESSO	011		2019/11/08	18.249,51				18.249,51	10		6.083,18	18.249,51				
102	01	13	4331213	12204	TELEFONE SAMSUNG GALAXY S1 DE 128GB	011		2019/11/28	779,99				779,99	10		97,50	292,49	487,50			
101	01	02	4331102	12223	COMPUTADOR LENOVO V530S-07ICB	011		2019/12/05	750,00				750,00	23		187,50	562,50	187,50			
101	01	02	4331102	12224	COMPUTADOR LENOVO V530S-07ICB	011		2019/12/05	750,00				750,00	23		187,50	562,50	187,50			
101	01	13	4331113	12225	MONITOR LENOVO THINKVISION T231 23" PRETO	011		2019/12/05	200,00				200,00	23		49,98	150,02	49,98			
101	01	13	4331113	12226	MONITOR LENOVO THINKVISION T231 23" PRETO	011		2019/12/05	200,00				200,00	23		49,98	150,02	49,98			
101	01	13	4331113	12227	MONITOR LENOVO THINKVISION T231 23" PRETO	011		2019/12/05	200,00				200,00	23		49,98	150,02	49,98			
101	01	13	4331113	12228	MONITOR LENOVO THINKVISION T231 23" PRETO	011		2019/12/05	200,00				200,00	23		49,98	150,02	49,98			
101	01	21	4331121	12229	TECLADO LENOVO USB SMARTCARD	011		2019/12/05	28,29				28,29	23		7,08	14,74	13,55			
101	01	21	4331121	12230	TECLADO LENOVO USB SMARTCARD	011		2019/12/05	28,29				28,29	23		7,08	14,74	13,55			
101	01	21	4331121	12231	TECLADO LENOVO USB SMARTCARD	011		2019/12/05	28,29				28,29	23		7,08	14,74	13,55			
101	01	21	4331121	12232	TECLADO LENOVO USB SMARTCARD	011		2019/12/05	28,28				28,28	23		7,08	14,74	13,54			
101	01	99	4331102	12233	LENOVO ESSENTIAL USB MOUSE	011		2019/12/05	14,00				14,00	23		3,48	7,27	6,73			
101	01	99	4331102	12234	LENOVO ESSENTIAL USB MOUSE	011		2019/12/05	14,00				14,00	23		3,48	7,27	6,73			
101	01	99	4331102	12235	LENOVO ESSENTIAL USB MOUSE	011		2019/12/05	14,00				14,00	23		3,48	7,27	6,73			
101	01	99	4331102	12236	LENOVO ESSENTIAL USB MOUSE	011		2019/12/05	14,00				14,00	23		3,48	7,27	6,73			
101	01	99	4331104	12243	SWITCH 5 PORTAS GIGABIT	011		2019/12/12	27,00				27,00	23		6,72	14,03	12,97			
101	01	02	4331102	12252	COMPUTADOR HP800 G1 SFF	011		2019/12/19	282,90				282,90	23		70,74	212,16	70,74			
101	01	02	4331102	12253	COMPUTADOR HP800 G1 SFF	011		2019/12/19	282,90				282,90	23		70,74	212,16	70,74			
101	01	02	4331102	12254	COMPUTADOR HP800 G1 SFF	011		2019/12/19	282,90				282,90	23		70,74	212,16	70,74			
101	01	02	4331102	12255	COMPUTADOR HP800 G1 SFF	011		2019/12/19	282,90				282,90	23		70,74	212,16	70,74			

TOTAL PARA A CONTA [43.3.1] :	706.712,86	7.584,76	714.297,62	36.159,64	671.877,59	42.420,03	
TOTAL (ACUMULADO) :	61.289.028,97	7.717.344,53	69.006.373,50	2.322.360,43	45.296.825,01	23.709.548,49	22.059,00

ENTIDADE
MUN. ALENQUER
Período : 1800/01/01 a 2021/12/31

MAPA ANEXO DEMONSTRAÇÕES FINANCEIRAS

CONTA IMOBILIZADO : 43.3.1 - Equipamento informático e de telecomunic

Data : 2022/04/12
Ano : 2021
Página : 52

IDENTIFICAÇÃO DO BEM				AQUISIÇÃO		ATIVO BRUTO	VARIAÇÃO PATRIMONIAL		Valor Patrimonial Actualizado	REINTEGRAÇÕES E AMORTIZAÇÕES			Valor Patrimonial Liquido	ALIENAÇÕES/ABATES/TRANSFER. (Valor Bruto do Abate)		
Cl. Tipo Bem	CC	Nr.Inv.	Descrição	Nat	Tipo Data	(Valor Aquisição)	T.	Data Valor		Anos Meses	Do Período	Acumuladas		T.	Valor	Data
101 01 02	4331102	12256	COMPUTADOR HP800 G1 SFF	011	2019/12/19	282,90			282,90	23	70,74	212,16	70,74			
101 01 02	4331102	12257	COMPUTADOR HP800 G1 SFF	011	2019/12/19	282,90			282,90	23	70,74	212,16	70,74			
101 01 02	4331102	12259	COMPUTADOR BOX SISTEM INTEL CPU CORE	011	2019/12/20	459,71			459,71	23	114,92	344,81	114,90			
101 01 13	4331113	12261	MONITOR AOC 24B1H MVA 23.8"	011	2019/12/20	102,58			102,58	23	25,63	76,96	25,62			
101 01 13	4331113	12262	MONITOR AOC 24B1H MVA 23.8"	011	2019/12/20	102,58			102,58	23	25,63	76,96	25,62			
101 01 13	4331113	12263	MONITOR AOC 24B1H MVA 23.8"	011	2019/12/20	102,58			102,58	23	25,63	76,96	25,62			
101 01 13	4331113	12264	MONITOR AOC 24B1H MVA 23.8"	011	2019/12/20	102,58			102,58	23	25,63	76,96	25,62			
101 01 21	4331121	12265	TECLADO TACENS ANIMA	011	2019/12/20	5,55			5,55	23	1,40	2,91	2,64			
101 01 21	4331121	12266	TECLADO TACENS ANIMA	011	2019/12/20	5,55			5,55	23	1,40	2,91	2,64			
101 01 21	4331121	12267	TECLADO TACENS ANIMA	011	2019/12/20	5,55			5,55	23	1,40	2,91	2,64			
101 01 21	4331121	12268	TECLADO PARA PORTATIL HP 650	011	2019/12/20	46,13			46,13	23	11,52	24,01	22,12			
101 01 13	4331113	12271	MONITOR AOC 24B1H MVA 23,8"	011	2019/12/23	100,11			100,11	23	25,02	75,09	25,02			
101 01 13	4331113	12272	MONITOR AOC 24B1H MVA 23,8"	011	2019/12/23	100,11			100,11	23	25,02	75,09	25,02			
101 01 13	4331113	12273	MONITOR AOC 24B1H MVA 23,8"	011	2019/12/23	100,11			100,11	23	25,02	75,09	25,02			
101 01 13	4331113	12274	MONITOR AOC 24B1H MVA 23,8"	011	2019/12/23	100,11			100,11	23	25,02	75,09	25,02			
101 01 13	4331113	12275	MONITOR AOC 24B1H MVA 23,8"	011	2019/12/23	100,11			100,11	23	25,02	75,09	25,02			
101 01 13	4331113	12276	MONITOR AOC 24B1H MVA 23,8"	011	2019/12/23	100,11			100,11	23	25,02	75,09	25,02			
101 01 13	4331113	12277	MONITOR AOC 24B1H MVA 23,8"	011	2019/12/23	100,11			100,11	23	25,02	75,09	25,02			
101 01 13	4331113	12278	MONITOR AOC 24B1H MVA 23,8"	011	2019/12/23	100,11			100,11	23	25,02	75,09	25,02			
101 01 07	4331107	12310	IMPRESSORA-INGGEPRESS C 165 C/ ACESSORIOS	011	2019/12/30	17.857,14			17.857,14	23	4.464,30	13.392,84	4.464,30			
	4331221	12334	NANOBEAM M2, ANTENA 13 DBI	01	2020/02/12	110,00			110,00	25	27,48	52,67	57,33			
	4331109	12336	TERMINAL BIOMETRICO PROFACE7/CONF.ESSID.	01	2020/03/10	2.361,60			2.361,60	26	590,40	1.082,40	1.279,20			
	4331121	12340	15 TECLADOS	01	2020/03/10	86,56			86,56	26	22,14	40,59	47,97			
	4331199	12341	RENOVAÇÃO LICENÇA ANUAL-FATURAÇÃO POSTO TURISMO	01	2020/03/24	189,90			189,90	26	47,47	87,07	102,83			
	4331116	12342	COMPUTADOR LENOVO-TELETRABALHO	01	2020/03/19	475,00			475,00	26	118,74	217,73	257,27			
	4331116	12343	COMPUTADOR LENOVO-TELETRABALHO	01	2020/03/19	475,00			475,00	26	118,74	217,73	257,27			
	4331116	12344	COMPUTADOR LENOVO-TELETRABALHO	01	2020/03/19	475,00			475,00	26	118,74	217,73	257,27			
	4331116	12345	COMPUTADOR LENOVO-TELETRABALHO	01	2020/03/19	475,00			475,00	26	118,74	217,73	257,27			
	4331116	12346	COMPUTADOR LENOVO-TELETRABALHO	01	2020/03/19	475,00			475,00	26	118,74	217,73	257,27			
	4331116	12347	COMPUTADOR LENOVO-TELETRABALHO	01	2020/03/19	475,00			475,00	26	118,74	217,73	257,27			
	4331116	12348	COMPUTADOR LENOVO-TELETRABALHO	01	2020/03/19	475,00			475,00	26	118,74	217,73	257,27			
	4331116	12349	COMPUTADOR LENOVO-TELETRABALHO	01	2020/03/19	475,00			475,00	26	118,74	217,73	257,27			
	4331116	12350	COMPUTADOR LENOVO-TELETRABALHO	01	2020/03/19	475,00			475,00	26	118,74	217,73	257,27			
	4331116	12351	COMPUTADOR LENOVO-TELETRABALHO	01	2020/03/19	475,01			475,01	26	118,74	217,74	257,27			
	4331199	12352	SOFTWARE INFORMÁTICO-LICENÇA AUTO-CAD	01	2020/03/27	3.587,30			3.587,30	26	896,82	1.644,19	1.943,11			
	4331116	12362	PORTATIL LENOVO	01	2020/04/15	640,01			640,01	27	160,00	279,97	360,04			
	4331116	12363	PORTATIL LENOVO	01	2020/04/15	640,01			640,01	27	160,00	279,97	360,04			
	4331116	12364	PORTATIL LENOVO	01	2020/04/15	640,00			640,00	27	159,99	279,96	360,04			
	4331213	12365	SPC TELEFONE CONFORT GOSSIP PRETO	01	2020/04/17	40,00			40,00	27	9,99	17,46	22,54			
	4331213	12366	SPC TELEFONE CONFORT GOSSIP PRETO	01	2020/04/17	40,00			40,00	27	9,99	17,46	22,54			
	4331214	12367	TELEMOVEL XIAOMI REDMI NOTE 8T	01	2020/04/17	239,99			239,99	27	60,00	105,00	134,99			
	4331214	12368	TELEMOVEL XIAOMI REDMI NOTE 8T	01	2020/04/17	239,99			239,99	27	60,00	105,00	134,99			
	4331214	12370	2 TELEMOVEIS XIAOMI	01	2020/04/24	559,99			559,99	27	140,01	245,04	314,95			
	4331199	12371	DVD ASUS	01	2020/04/29	40,00			40,00	27	9,99	17,46	22,54			
	4331116	12374	PC PORTATEIS PARA ALUNOS DO CONCELHO	01	2020/05/19	54.277,30			54.277,30	28	13.569,36	22.615,60	31.661,70			
	4331119	12375	ROUTER PARA ALUNOS DO CONCELHO	01	2020/05/19	4.760,10			4.760,10	28	1.190,04	1.983,40	2.776,70			
	4331116	12377	PC PORTATIL LENOVO 4GB	01	2020/05/08	357,93			357,93	28	89,51	149,19	208,74			
	4331116	12378	PC PORTATIL LENOVO 4GB	01	2020/05/08	357,93			357,93	28	89,51	149,19	208,74			
	4331116	12379	PC PORTATIL LENOVO 4GB	01	2020/05/08	357,93			357,93	28	89,51	149,19	208,74			
	4331116	12380	PC PORTATIL LENOVO 4GB	01	2020/05/08	357,93			357,93	28	89,51	149,19	208,74			
	4331116	12381	PC PORTATIL LENOVO 4GB	01	2020/05/08	357,93			357,93	28	89,51	149,19	208,74			
	4331123	12396	PLOTTER DE CORTE-VERSACUT	011	2020/06/01	525,38			525,38	29	131,34	207,38	317,40			
	4331199	12397	SOFTWARE PROGRAMAS-CORTE E VETORIZAÇÃO	011	2020/06/01	187,34			187,34	29	46,80	74,10	113,24			
	4331102	12405	COMPUTADOR BPC I5-9400 GT710	011	2020/06/09	644,48			644,48	29	161,15	255,16	389,32			
	4331199	12406	SOFTWARE WINDOWS 10PT PROF.	011	2020/06/09	152,52			152,52	29	38,16	60,42	92,10			

TOTAL PARA A CONTA [43.3.1] :	803.373,62	7.584,76	810.958,38	62.324,82	719.355,02	91.603,36	
TOTAL (ACUMULADO) :	61.385.689,73	7.717.344,53	69.103.034,26	2.346.465,61	45.344.302,44	23.758.731,82	22.059,00

ENTIDADE
MIN. ALANDROAL
Período : 1800/01/01 a 2021/12/31

MAPA ANEXO DEMONSTRAÇÕES FINANCEIRAS

CONTA IMOBILIZADO : 43.3.1 - Equipamento informático e de telecomunic

Data : 2022/04/12
Ano : 2021
Página : 53

IDENTIFICAÇÃO DO BEM				AQUISIÇÃO		ATIVO BRUTO	VARIAÇÃO PATRIMONIAL		Valor Patrimonial Actualizado	REINTEGRAÇÕES E AMORTIZAÇÕES			Valor Patrimonial Liquido	ALIENAÇÕES/ABATES/TRANSFER. (Valor Bruto do Abate)		
Cl. Tipo Bem	CC	Nr.Inv.	Descrição	Nat	Tipo Data	(Valor Aquisição)	T.	Data Valor		Anos Meses	Do Período	Acumuladas		T.	Valor	Data
	4331116	12407	PC PORTATIL HP RYZEN 2500U FHD		011 2020/06/09	702,26			702,26	29	175,56	277,37	424,89			
	4331116	12409	CONJUNTO 5 PC PORTATEIS E7440 E UN E5440-FUNC.TELETRABALHO		011 2020/06/26	2.423,10			2.423,10	29	605,76	959,12	1.463,98			
	4331199	12413	SOFTWARE INFORMATICO-LEITURA DADOS TACOGRAFOS VEICULOS		011 2020/06/02	1.979,07			1.979,07	29	494,76	783,37	1.195,70			
	4331107	12420	CONJUNTO DE 11 IMPRESSORAS (CONFORME CONTRATO)		011 2020/07/16	955,46			955,46	30	238,86	358,31	597,15			
	4331199	12421	POS C.WIOH SOFTWARE GESTAO C.IMPRS. E CAMERA PARA O CANIL		011 2020/07/23	614,02			614,02	30	153,48	230,22	383,80			
	4331213	12436	TELEFONE FIXO IP		011 2020/09/01	311,99			311,99	32	78,00	104,00	207,99			
	4331214	12456	TELEMOVEL XIAOMI REDMI 9 4GB		011 2020/10/27	174,80			174,80	33	43,68	54,60	120,20			
	4331214	12457	TELEMOVEL XIAOMI REDMI 9 4GB		011 2020/10/27	174,80			174,80	33	43,68	54,60	120,20			
	4331199	12496	SOFWARE-IMAGE PROGRAM TM-100		011 2020/12/15	3.825,30			3.825,30	35	956,29	1.035,98	2.789,32			
	4331127	12434	5 DISCOS SSD KINGSTON 240GB		011 2020/12/16	200,00			200,09	35	50,04	54,21	145,79			
	4331213	12435	2 TELEFONES DECT NEW AIR AZUL		011 2020/12/16	80,00			80,09	35	20,04	21,71	58,29			
	4331116	12506	COMPUTADOR LENOVO T440 I5 8GB 180SSD RECONDICIONADO		011 2020/11/18	393,98			393,98	34	99,96	116,62	283,36			
	4331116	12507	COMPUTADOR LENOVO T440 I5 8GB 180SSD RECONDICIONADO		011 2020/11/18	400,00			400,00	34	99,96	116,62	283,38			
	4331116	12508	COMPUTADOR LENOVO T440 I5 8GB 180SSD RECONDICIONADO		011 2020/11/18	400,00			400,00	34	99,96	116,62	283,38			
	4331116	12509	COMPUTADOR LENOVO T440 I5 8GB 180SSD RECONDICIONADO		011 2020/11/18	400,00			400,00	34	99,96	116,62	283,38			
	4331116	12510	COMPUTADOR LENOVO T440 I5 8GB 180SSD RECONDICIONADO		011 2020/11/18	400,00			400,09	34	99,96	116,62	283,38			
	4331116	12514	PORTATIL LENOVO T440 I5 8GB 180SSD-TELETRABALHO		011 2020/12/02	400,00			400,00	35	99,96	108,29	291,71			
	4331116	12515	5 PORTATEIS LENOVO T440 I5 8GB 128SSD-TELETRABALHO		011 2020/12/02	2.099,99			2.099,99	35	525,00	568,75	1.531,24			
	4331113	12528	MONITOR AOC 24'' LED FULL HD		011 2020/11/16	130,00			130,00	34	32,52	37,94	92,06			
	4331113	12529	MONITOR AOC 24'' LED FULL HD		011 2020/11/16	130,00			130,00	34	32,52	37,94	92,06			
	4331116	12540	4 PORTATEIS LENOVO T440S 8GB		011 2020/12/18	1.679,98			1.679,98	35	420,00	455,00	1.224,98			
	4331299	12557	SUBSCRIÇÃO CISCO WEBEX START RATE-NU CLOUD MEETINGS		011 2020/12/09	1.062,72			1.062,72	35	265,68	287,82	774,90			
	4331199	12574	LICENÇA ANUAL PARA AUTOCAD		011 2020/04/15	3.587,30			3.587,30	27	896,82	1.569,46	2.017,84			
	4331199	12575	SOFTWARE LICENÇA OFFICE		011 2020/10/30	184,50			184,50	33	46,10	57,62	126,88			
	4331199	12577	LICENÇA DE SOFTWARE INFORMÁTICO		011 2020/09/01	246,00			246,00	32	61,50	82,00	164,00			
	4331102	12597	COMPUTADOR DELL VOSTRO 3591		011 2021/01/22	695,00			695,00	36	173,76	173,76	521,24			
	4331113	12598	MONITOR AOC 24"LED FULL HD		011 2021/01/22	195,01			195,01	36	48,72	48,72	146,29			
	4331113	12599	MONITOR AOC 24"LED FULL HD		011 2021/01/22	195,00			195,00	36	48,72	48,72	146,28			
	4331113	12600	MONITOR AOC 24"LED FULL HD		011 2021/01/22	195,00			195,00	36	48,72	48,72	146,28			
	4331102	12601	COMPUTADOR HP 245 G8 AMD 8GB		01 2021/01/22	575,00			575,00	36	143,76	143,76	431,24			
	4331102	12602	COMPUTADOR HP 245 G8 AMD 8GB		01 2021/01/22	575,00			575,00	36	143,76	143,76	431,24			
	4331102	12603	COMPUTADOR HP 245 G8 AMD 8GB		01 2021/01/22	575,00			575,00	36	143,76	143,76	431,24			
	4331107	12626	IMPRESSORA RICOH MP C2011		01 2021/02/04	2.238,60			2.238,60	37	513,04	513,04	1.725,56			
	4331102	12627	COMPUTADOR LG GRAM, 17, 16GB		01 2021/02/12	1.775,00			1.775,00	37	406,78	406,78	1.368,22			
	4331122	12631	TERMINAL BIOMETRICO PROFACE-CONTROLO ASSIDUIDADE		01 2021/03/16	725,70			725,70	38	151,20	151,20	574,50			
	4331122	12632	TERMINAL BIOMETRICO PROFACE-CONTROLO ASSIDUIDADE		01 2021/03/16	725,70			725,70	38	151,20	151,20	574,50			
	4331122	12633	TERMINAL BIOMETRICO PROFACE-CONTROLO ASSIDUIDADE		01 2021/03/16	725,70			725,70	38	151,20	151,20	574,50			
	4331122	12634	TERMINAL BIOMETRICO PROFACE-CONTROLO ASSIDUIDADE		01 2021/03/16	725,70			725,70	38	151,20	151,20	574,50			
	4331122	12635	TERMINAL BIOMETRICO PROFACE-CONTROLO ASSIDUIDADE		01 2021/03/16	725,70			725,70	38	151,20	151,20	574,50			

TOTAL PARA A CONTA [43.3.1] :	636.982,30	7.588,76	844.566,76	70.491,89	729.504,05	115.062,71	
TOTAL [ACUMULADO] :	61.419.258,11	7.717.344,53	69.136.642,64	2.354.632,68	45.354.451,47	23.782.191,17	22.050,00

ENTIDADE
MUN. ALANDROAL
Período : 1800/01/01 a 2021/12/31

MAPA ANEXO DEMONSTRAÇÕES FINANCEIRAS

CONTA IMOBILIZADO : 43.3.1 - Equipamento informático e de telecomunic

Data : 2022/04/12
Ano : 2021
Página : 54

IDENTIFICAÇÃO DO BEM				AQUISIÇÃO			ATIVO BRUTO	VARIAÇÃO PATRIMONIAL			Valor Patrimonial Actualizado	REINTEGRAÇÕES E AMORTIZAÇÕES			Valor Patrimonial Liquido	ALIENAÇÕES/ABATES/TRANSFER. (Valor Bruto do Abate)		
Cl. Tipo Bem	CC	Nr.Inv.	Descrição	Mat	Tipo	Data	(Valor Aquisição)	T.	Data	Valor		Anos Meses	Do Período	Acumuladados		T.	Valor	Data
	4331122	12636	TERMINAL BIOMETRICO PROFACE-CONTROLO ASSIDUIDADE		01	2021/03/16	725,70				725,70	38	151,20	151,20	574,50			
	4331214	12647	TELEMOVEL SAMSUNG GALAXI A52		01	2021/03/26	379,99				379,99	38	79,20	79,20	300,79			
	4331214	12648	SMARTPHONE SAMSUNG GALAXI A52		01	2021/03/29	379,99				379,99	38	79,20	79,20	300,79			
	4331122	12650	TERMINAL BIOMETRICO PROFACE-CONTROLO ASSIDUIDADE		01	2021/04/09	725,70				725,70	39	136,08	136,08	589,62			
	4331122	12651	TERMINAL BIOMETRICO PROFACE-CONTROLO ASSIDUIDADE		01	2021/04/09	725,70				725,70	39	136,08	136,08	589,62			
	4331122	12652	TERMINAL BIOMETRICO PROFACE-CONTROLO ASSIDUIDADE		01	2021/04/09	725,70				725,70	39	136,08	136,08	589,62			
	4331122	12653	TERMINAL BIOMETRICO PROFACE-CONTROLO ASSIDUIDADE		01	2021/04/09	725,70				725,70	39	136,08	136,08	589,62			
	4331121	12684	TECLADO MG101A4TH		01	2021/04/27	45,00				45,00	39	8,46	8,46	36,54			
	4331121	12685	TECLADO MG101A4TH		01	2021/04/27	45,00				45,00	39	8,46	8,46	36,54			
	4331121	12686	TECLADO MG101A4TH		01	2021/04/27	45,00				45,00	39	8,46	8,46	36,54			
	4331121	12687	TECLADO MG101A4TH		01	2021/04/27	45,00				45,00	39	8,46	8,46	36,54			
	4331113	12700	MONITOR (ECRAN) LENOVO		01	2021/04/27	120,00				120,00	39	22,50	22,50	97,50			
	4331102	12718	COMPUTADOR LG GRAM I7 16GB 17"		01	2021/06/16	1.699,00				1.699,00	41	247,80	247,80	1.451,20			
	4331199	12719	SOFTWARE INFORMÁTICO		01	2021/06/17	6.093,32				6.093,32	41	889,49	889,49	5.203,83			
	4331199	12720	SOFTWARE INFORMÁTICO-ADOBE ACROBAT PRO DC FOR TEAMS-LIC.		01	2021/06/18	298,89				298,89	41	43,61	43,61	255,28			
	4331199	12721	-ADOBE ACROBAT PRO DC FOR TEAMS-LIC.SOFTWARE INFORMÁTICO		01	2021/06/18	298,89				298,89	41	43,61	43,61	255,28			
	4331199	12722	SOFTWARE INFORMÁTICO-ADOBE ACROBAT PRO DC FOR TEAMS-LIC.		01	2021/06/18	298,89				298,89	41	43,61	43,61	255,28			
	4331199	12723	SOFTWARE INFORMÁTICO-ADOBE ACROBAT PRO DC FOR TEAMS-LIC.		01	2021/06/18	298,89				298,89	41	43,61	43,61	255,28			
	4331199	12724	SOFTWARE INFORMÁTICO-ADOBE ACROBAT PRO DC FOR TEAMS-LIC.		01	2021/06/18	298,89				298,89	41	43,61	43,61	255,28			
	4331199	12725	SOFTWARE INFORMÁTICO-ADOBE ACROBAT PRO DC FOR TEAMS-LIC.		01	2021/06/18	298,89				298,89	41	43,61	43,61	255,28			
	4331199	12746	SOFTWARE INFORMÁTICO-SUBCRIÇÃO CISCO WEBEX		01	2021/06/17	173,43				173,43	41	25,27	25,27	148,16			
	4331199	12747	SOFTWARE INFORMÁTICO-SUBCRIÇÃO CISCO WEBEX		01	2021/06/17	173,43				173,43	41	25,27	25,27	148,16			
	4331199	12748	SOFTWARE INFORMÁTICO-SUBCRIÇÃO CISCO WEBEX		01	2021/06/17	173,43				173,43	41	25,27	25,27	148,16			
	4331199	12749	SOFTWARE INFORMÁTICO-SUBCRIÇÃO CISCO WEBEX		01	2021/06/17	173,43				173,43	41	25,27	25,27	148,16			
	4331199	12750	SOFTWARE INFORMÁTICO-SUBCRIÇÃO CISCO WEBEX		01	2021/06/17	173,43				173,43	41	25,27	25,27	148,16			
	4331199	12751	SOFTWARE INFORMÁTICO-SUBCRIÇÃO CISCO WEBEX		01	2021/06/17	173,43				173,43	41	25,27	25,27	148,16			
	4331199	12752	SOFTWARE INFORMÁTICO-AUTOCAD INCLUDING TOOLSETS AD COM.		01	2021/04/14	1.755,89				1.755,89	39	329,22	329,22	1.426,67			
	4331199	12753	SOFTWARE INFORMÁTICO-AUTOCAD INCLUDING TOOLSETS AD COM.		01	2021/04/14	1.755,88				1.755,88	39	329,22	329,22	1.426,66			
	4331199	12754	SOFTWARE INFORMÁTICO-AUTOCAD INCLUDING SP. TOOLSETS		01	2021/04/14	1.755,89				1.755,89	39	329,22	329,22	1.426,67			
	4331199	12755	SOFTWARE INFORMÁTICO-AUTOCAD INCLUDING TOOLSETS AD COM.		01	2021/04/14	1.755,88				1.755,88	39	329,22	329,22	1.426,66			
	4331199	12757	SOFTWARE INFORMÁTICO-COVID - PLATAFORMA CISCO WEBEX VIDEOCONFERENCIA		011	2021/07/29	1.744,19				1.744,19	42	218,04	218,04	1.526,15			
	4331199	12758	SOFTWARE INFORMÁTICO RGPD RICOH		011	2021/07/29	2.998,13				2.998,13	42	374,76	374,76	2.623,37			
	4331102	12761	COMPUTADOR DELL VOSTRO 3500 I5 8GB		011	2021/07/06	849,99				849,99	42	106,26	106,26	743,73			
	4331213	12762	TELEFONE FIXO CISCO DC PHONE		011	2021/07/29	482,16				482,16	42	60,27	60,27	421,89			
	4331104	12774	TP LINK SWITCH 5 PORTAS GIGABIT		011	2021/08/12	27,99				27,99	43	2,90	2,90	25,09			
	4331199	12800	LICENÇA-ANUIDADE SOFTWARE CRFAST-PISCINAS MUNICIPAIS		01	2021/09/15	306,27				306,27	44	25,52	25,52	280,75			
	4331299	12801	CONECTOR FIBRA OPTICA-PARQUES CARAVANISMO		01	2021/09/21	53,66				53,66	44	4,48	4,48	49,18			
	4331299	12802	CONECTOR FIBRA OPTICA-PARQUES CARAVANISMO		01	2021/09/21	53,66				53,66	44	4,48	4,48	49,18			
	4331299	12803	CONECTOR FIBRA OPTICA-PARQUES CARAVANISMO		01	2021/09/21	53,66				53,66	44	4,48	4,48	49,18			

TOTAL PARA A CONTA [43.3.1] :	865.855,97	7.584,76	873.480,73	75.070,79	734.082,95	139.397,78	
TOTAL (ACUMULADO) :	61.448.212,08	7.717.344,53	69.165.556,61	2.359.211,58	45.359.030,37	23.806.526,24	22.050,00

ENTIDADE
MUN. ALENQUER
Período : 1800/01/01 a 2021/12/31

MAPA ANEXO DEMONSTRAÇÕES FINANCEIRAS

CONTA IMOBILIZADO : 43.3.1 - Equipamento informático e de telecomunic

Data : 2022/04/12
Ano : 2021
Página : 55

IDENTIFICAÇÃO DO BEM				AQUISIÇÃO		ATIVO BRUTO	VARIAÇÃO PATRIMONIAL		Valor Patrimonial Actualizado	REINTEGRAÇÕES E AMORTIZAÇÕES			Valor Patrimonial Líquido	ALIENAÇÕES/ABATES/TRANSFER. (Valor Bruto do Abate)		
Cl. Tipo Bem	CC	Nr.Inv.	Descrição	Nat	Tipo Data	(Valor Aquisição)	T.	Data Valor		Anos	Meses Do Período	Acumuladas		T.	Valor	Data
	4331299	12804	CONECTOR FIBRA OPTICA-PARQUES CARAVANISMO		01 2021/09/21	53,66			53,66	44	4,48	4,48	49,18			
	4331299	12805	CONECTOR FIBRA OPTICA-PARQUES CARAVANISMO		01 2021/09/21	53,66			53,66	44	4,48	4,48	49,18			
	4331299	12806	CONECTOR FIBRA OPTICA-PARQUES CARAVANISMO		01 2021/09/21	53,66			53,66	44	4,48	4,48	49,18			
	4331299	12807	CABOS FIBRA OPTICA-PARQUES AUTOCARAVANISMO		01 2021/09/21	31,28			31,28	44	2,60	2,60	28,68			
	4331299	12808	CABOS FIBRA OPTICA-PARQUES AUTOCARAVANISMO		01 2021/09/21	31,28			31,28	44	2,60	2,60	28,68			
	4331299	12809	CABOS FIBRA OPTICA-PARQUES AUTOCARAVANISMO		01 2021/09/21	31,27			31,27	44	2,60	2,60	28,67			
	4331299	12810	CABOS FIBRA OPTICA-PARQUES AUTOCARAVANISMO		01 2021/09/21	31,27			31,27	44	2,60	2,60	28,67			
	4331299	12811	CABOS FIBRA OPTICA-PARQUES AUTOCARAVANISMO		01 2021/09/21	31,27			31,27	44	2,60	2,60	28,67			
	4331299	12812	CABOS FIBRA OPTICA-PARQUES AUTOCARAVANISMO		01 2021/09/21	31,26			31,26	44	2,60	2,60	28,66			
	4331221	12836	ANTENA UBIQUITI NANOSTATION M2 AIRMAX		01 2021/10/14	110,00			110,00	45	6,87	6,87	103,13			
	4331221	12837	ANTENA UBIQUITI ROCKET M2 AIRMAX		01 2021/10/15	115,00			115,00	45	7,20	7,20	107,80			
	4331221	12838	ANTENA UBIQUITI ROCKET M2 AIRMAX		01 2021/10/15	115,00			115,00	45	7,20	7,20	107,80			
	4331121	12857	TECLADO USB OEM		011 2021/11/10	8,12			8,12	46	0,34	0,34	7,78			
	4331121	12858	TECLADO USB OEM		011 2021/11/10	8,12			8,12	46	0,34	0,34	7,78			
	4331121	12859	TECLADO USB OEM		011 2021/11/10	8,12			8,12	46	0,34	0,34	7,78			
	4331121	12860	TECLADO USB OEM		011 2021/11/10	8,12			8,12	46	0,34	0,34	7,78			
	4331121	12861	TECLADO USB OEM		011 2021/11/10	8,12			8,12	46	0,34	0,34	7,78			
	4331121	12862	TECLADO USB OEM		011 2021/11/10	8,12			8,12	46	0,34	0,34	7,78			
	4331121	12863	TECLADO USB OEM		011 2021/11/10	8,12			8,12	46	0,34	0,34	7,78			
	4331121	12864	TECLADO USB OEM		011 2021/11/10	8,12			8,12	46	0,34	0,34	7,78			
	4331121	12865	TECLADO USB OEM		011 2021/11/10	8,12			8,12	46	0,34	0,34	7,78			
	4331121	12866	TECLADO USB OEM		011 2021/11/10	8,10			8,10	46	0,34	0,34	7,76			
	4331113	12867	MONITOR AOC 24" LED FULL HD		011 2021/12/20	180,00			180,00	47	3,75	3,75	176,25			
	4331104	12875	TP LINK SWITCH 5 PORTAS GIGABIT		011 2021/11/10	24,99			24,99	46	1,04	1,04	23,95			
	4331104	12878	SWITCH C1000-8 P CATALYST 1000 E COMPONENTES		01 2021/12/14	318,04			318,04	47	6,63	6,63	311,41			
	4331104	12879	SWITCH C 1000 8 P CATALIST 1000 E COMPONENTES		01 2021/12/14	318,04			318,04	47	6,63	6,63	311,41			
	4331104	12880	SWITCH C100 24 P-CATALIST 1000 E COMPONENTES		01 2021/12/14	1.042,98			1.042,98	47	21,73	21,73	1.021,25			
	4331199	12881	LICENÇA WIREWARE PLATFORM-MODULO PARA REFERENCIAS MULTIBANCO E MB WAY		01 2021/12/20	4.538,70			4.538,70	47	94,56	94,56	4.444,14			
	4331199	12883	SISTEMA DE GESTAO LOCALDA AREA SERV.AUTOCARAVANAS E WEBSERVICE		01 2021/12/06	5.535,00			5.535,00	47	115,31	115,31	5.419,69			
			TOTAL PARA A CONTA [43.3.1] :			878.623,51		7.584,76	886.208,27		75.374,15	734.386,31	151.821,96			
			TOTAL (ACUMULADO) :			61.460.939,62		7.717.344,53	69.178.284,15		2.359.514,94	45.359.333,73	23.818.950,42		22.050,00	

ENTIDADE
MUN. ALANDROAL
Período : 1800/01/01 a 2021/12/31

MAPA ANEXO DEMONSTRAÇÕES FINANCEIRAS

CONTA INSBILIZADO : 43.3.2 - Equipamento para investigação e formação

Data : 2022/04/12
Ano : 2021
Página : 56

IDENTIFICAÇÃO DO BEM						AQUISIÇÃO		ATIVO BRUTO	VARIAÇÃO PATRIMONIAL			Valor Patrimonial Actualizado	REINTEGRAÇÕES E AMORTIZAÇÕES				Valor Patrimonial Liquido	ALIENAÇÕES/ABATES/TRANSFER. (Valor Bruto do Abate)		
Cl.	Tipo	Bem	CC	Nr.Inv.	Descrição	Nat	Tipo	Data	(Valor Aquisição)	T.	Data	Valor		Anos	Meses	Do Período	Acumuladas		T.	Valor	Data
104	09	01	43328201	43	BALANÇA - PESOS	01		2009/09/06	159,52				193,52				193,52				
104	09	01	43328201	53	BALANÇA - PESOS MAD CAST	01		2009/09/06	159,52				193,52				193,52				
104	08	06	43328106	754	RELOGIO - PENDULO MAD CAST	01		2009/09/06	174,58				174,58				174,58				
104	07	07	4332707	2185	COFRE ARQUIVO DE MAPAS - 60X50X110 MAD CAST	01		2009/09/06	187,05				187,05				187,05				
104	07	07	4332707	3241	COFRE ARQUIVO DE MAPAS - 90X50X140 MET CREMS	01		2009/09/06	211,39				211,39				211,39				
104	06	19	4332619	5414	CAMARA DIGITAL	011		2003/07/23	124,00				124,00				124,00				
104	06	19	4332619	5415	CAMARA DIGITAL	011		2003/07/23	124,00				124,00				124,00				
104	06	19	4332619	5416	CAMARA DIGITAL	011		2003/07/23	124,00				124,00				124,00				
104	06	19	4332619	5417	CAMARA DIGITAL	011		2003/07/23	124,00				124,00				124,00				
104	06	19	4332619	5418	CAMARA DIGITAL	011		2003/07/23	124,00				124,00				124,00				
104	06	19	4332619	5419	CAMARA DIGITAL	011		2003/07/23	124,00				124,00				124,00				
104	08	99	43328199	5420	MOSTRADOR EXTERIOR PARA O RELÓGIO DA TORRE	011		2003/04/22	1.238,55				1.298,55				1.238,55				
104	08	99	43328199	5421	MOSTRADOR EXTERIOR PARA O RELÓGIO DA TORRE	011		2003/04/22	1.238,55				1.298,55				1.238,55				
104	08	99	43328199	5422	MOSTRADOR EXTERIOR PARA O RELÓGIO DA TORRE	011		2003/04/22	1.238,55				1.298,55				1.238,55				
104	08	99	43328199	5423	MOSTRADOR EXTERIOR PARA O RELÓGIO DA TORRE	011		2003/04/22	1.238,55				1.298,55				1.238,55				
104	06	19	4332619	5461	CAMARA DIGITAL	011		2003/02/18	481,13				481,13				481,13				
104	08	06	43328106	5633	RELÓGIO DA TORRE DO CASTELO	01		2003/01/21	2.143,61	AV	2010/09/15	2.499,00	4.642,61				4.642,61				
104	07	99	4332716	5806	ESTAÇÃO TOTAL TCR407 S/N 693088	01		2003/02/05	8.303,03				8.303,03				8.303,03				
104	07	99	4332716	5807	BASE NIVELANTE GDF111 SEM PRUMO ÓPTICO-BASIC	01		2003/02/05	194,53				194,53				194,53				
104	07	99	4332716	5852	BATERIA CAMCORDER GEB111 NIMH, 6V/1,8AH	01		2003/02/05	145,89				145,89				145,89				
104	07	99	4332716	5857	BATERIA CAMCORDER GEB111 NIMH, 6V/1,8AH	01		2003/02/05	145,89				145,89				145,89				
104	07	99	4332716	5860	TRIPE DE MADEIRA GST 111	01		2003/02/05	151,97				151,97				151,97				
104	07	99	4332716	5862	PRISMA, SUPORTE E CHAPA DE ALVO GPR111	01		2003/02/05	227,97				227,97				227,97				
104	07	99	4332716	5863	BASTAO GLS111 C/ NIVEL ESFERICO, EXTENSIVEL ATÉ 2.60M	01		2003/02/05	191,03				191,03				191,03				
104	07	99	4332716	5864	MINI-PRISMA GMP111, MINI BASTAO GLS115 E SUPORTE	01		2003/02/05	262,30				262,30				262,30				
104	07	99	4332716	5866	MDT 7BS. 4.0-MODULO DE TOPO + PROFISSIONALN.º 2768	01		2003/02/05	2.497,44				2.497,44				2.497,44				
104	06	03	4332603	5882	BINOCULOS ACROS SERIE FANCY MODELO 2602 DE 7X50MM - AZUIS	01		2003/09/03	114,08				114,08				114,08				
104	06	03	4332603	5884	BINOCULOS ACROS SERIE FANCY MODELO 2602 DE 7X50MM - AZUIS	01		2003/09/03	114,08				114,08				114,08				
104	09	01	43328201	6566	BALANÇA MARCA PAULO MODELO BP1 SÉRIE 4211	01		2004/09/07	5.912,00	OU	2005/03/21	558,93		59							
104	09	01	43328201	6566	BALANÇA MARCA PAULO MODELO BP1 SÉRIE 4211					OU	2005/05/27	300,06									
104	09	01	43328201	6566	BALANÇA MARCA PAULO MODELO BP1 SÉRIE 4211					OU	2018/12/21	276,75									
104	09	01	43328201	6566	BALANÇA MARCA PAULO MODELO BP1 SÉRIE 4211					OU	2019/12/30	922,50	7.970,24			165,68	7.307,60	662,64			
104	08	06	43328106	6792	RELOGIO DE PAREDE 45 CM	01		2005/02/01	140,95				140,95				140,95				
104	06	27	4332627	6951	TRIPE EM TELA BRANCA C; 150021500	01		2005/07/06	197,63				197,63				197,63				
104	01	99	4332199	7475	LEITOR MINI PAX II	01		2007/02/13	168,22				168,22				168,22				
104	07	15	4332716	7751	UNIDADE ROVER (TOPOGRAFIA)	01		2008/02/22	17.872,55				17.872,55				17.872,55				
104	06	19	4332619	8118	MAQUINA FOTOGRAFICA DIGITAL CANON EOS 450D+OBJ. 18-55	01		2008/10/27	683,26	OU	2013/07/19	194,85	878,11				878,11				
104	06	18	4332618	8387	MAQUINA DE FILMAR HF10	01		2009/05/14	1.061,58				1.061,58				1.061,58				
104	07	07	4332707	8409	44 ORTOFOTOMAPAS CONCELHO DO ALANDROAL	01		2009/06/24	1.475,60				1.475,60				1.475,60				
104	06	18	4332618	8421	CAMARA DE VIDEO	01		2009/10/30	276,67				276,67				276,67				
104	06	18	4332618	8422	CAMARA DE VIDEO	01		2009/10/30	276,68				276,68				276,68				
104	08	99	43328199	8479	TERMINAL NUMERIO II - LEITOR PROXIMIDADE - SERIE FP001660	01		2010/08/31	1.551,35				1.551,35				1.551,35				
104	08	99	43328199	8480	TERMINAL NUMERIO II - LEITOR PROXIMIDADE - SÉRIE FP001864	01		2010/08/31	1.551,35				1.551,35				1.551,35				
104	08	99	43328199	8481	TERMINAL NUMERIO II - LEITOR PROXIMIDADE - SÉRIE FP001865	01		2010/08/31	1.551,35				1.551,35				1.551,35				
104	08	99	43328199	8482	TERMINAL NUMERIO II - LEITOR PROXIMIDADE - SÉRIE FP001824	01		2010/08/31	1.551,35				1.551,35				1.551,35				

TOTAL PARA A CONTA [43.3.2] :	56.154,35	4.752,09	60.906,44	165,68	60.243,80	662,64	
TOTAL (ACUMULADO) :	61.517.053,97	7.722.056,62	69.239.190,59	2.359.680,62	45.419.577,53	23.819.613,06	22.059,00

ENTIDADE
MUN. ALANDROAL
Período : 1800/01/01 a 2021/12/31

MAPA ANEXO DEMONSTRAÇÕES FINANCEIRAS

CONTA IMOBILIZADO : 43.3.2 - Equipamento para investigação e formação

Data : 2022/04/12
Ano : 2021
Página : 57

IDENTIFICAÇÃO DO BEM						AQUISIÇÃO		ATIVO BRUTO	VARIAÇÃO PATRIMONIAL		Valor Patrimonial Actualizado	REINTEGRAÇÕES E AMORTIZAÇÕES			Valor Patrimonial Liquido	ALIENAÇÕES/ABATES/TRANSFER. (Valor Bruto do Abate)		
Cl.	Tipo	Bem	CC	Nr.Inv.	Descrição	Mat	Tipo Data	(Valor Aquisição)	T.	Data Valor		Anos	Meses Do Periodo	Acumuladados		T.	Valor	Data
104	08	##	43328199	8493	TERMINAL NUXBIO II - LEITOR PROXIMIDADE - SÉRIE FP001895		01 2019/08/31	1.551,35			1.551,35			1.551,35				
104	08	##	43328199	8494	TERMINAL NUXBIO II - LEITOR PROXIMIDADE - SÉRIE FP001897		01 2019/08/31	1.551,35			1.551,35			1.551,35				
104	08	##	43328199	8495	TERMINAL NUXBIO II - LEITOR PROXIMIDADE - SÉRIE FP001898		01 2019/08/31	1.551,35			1.551,35			1.551,35				
104	08	##	43328199	8496	TERMINAL NUXBIO II - LEITOR PROXIMIDADE - SÉRIE FP001899		01 2019/08/31	1.551,35			1.551,35			1.551,35				
104	08	##	43328199	8497	TERMINAL NUXBIO II - LEITOR PROXIMIDADE - SÉRIE FP001500		01 2019/08/31	1.551,35			1.551,35			1.551,35				
104	08	##	43328199	8498	TERMINAL NUXBIO II - LEITOR PROXIMIDADE - SÉRIE FP001501		01 2019/08/31	1.551,35			1.551,35			1.551,35				
104	08	##	43328199	8499	TERMINAL NUXBIO II - LEITOR PROXIMIDADE - SÉRIE FP001503		01 2019/08/31	1.551,35			1.551,35			1.551,35				
104	08	##	43328199	8490	TERMINAL NUXBIO II - LEITOR PROXIMIDADE - SÉRIE FP001883		01 2019/08/31	1.551,38			1.551,38			1.551,38				
104	09	01	43328201	10739	BALANÇA ELETRONICA MOD.MEM-150V		01 2015/07/27	547,35			547,35	18	68,40	478,50	68,85			
104	08	06	43328106	10808	RELOGIO DE PAREDE VIDRO		011 2016/02/05	96,22			96,22	13	13,75	69,89	26,33			
101	01	99	4332619	11936	MEQUINA FOTOGRAFICA NIKON A 100 BLACK		011 2019/04/17	183,27			183,27	15	45,83	137,49	45,78			
101	01	99	4332619	11937	MEQUINA FOTOGRAFICA NIKON A 100 BLACK		011 2019/04/17	183,27			183,27	15	45,83	137,49	45,78			
101	01	99	4332619	11942	MEQ.FOTOGRAFICA NIKON D5300+AF-P DX18/55"R		011 2019/04/17	921,27			921,27	15	230,33	690,93	230,34			
104	09	01	43328201	12249	BALANÇA MONOCELULA TME 60KILOS PRATO 45X35		011 2019/12/05	170,00			170,00	71	21,24	63,73	106,27			
104	07	16	4332719	12312	EQUIPAMENTO DE TOPOGRAFIA COMPOSTO POR ESTAÇÃO ROBÓTICA, CONTROLADOR C/RADIO, RECEPTOR E ACESSORIOS		011 2019/12/30	24.538,50			24.538,50	47	4.089,72	12.269,19	12.269,31			
			4332618	12431	SISTEMA DE VIDEO- 2 CAMARAS PORTATEIS BLACKMAGIC		011 2020/08/05	5.820,36			5.820,36	43	1.164,10	1.649,15	4.171,21			
			43328201	12523	BALANÇA ELETRONICA MOD.BW15M-232		011 2020/12/23	200,16			200,16	83	25,02	27,11	173,05			
			4332113	12535	FRIGORIFICO TENSAI F 35 SILVER 175 60 60		011 2020/11/24	420,00			420,00	46	84,00	98,00	322,00			
			43328201	12712	BALANÇA MAUT. 150KG X 50 KG		01 2021/05/20	393,60			393,60	88	32,80	32,80	360,80			
					TOTAL PARA A CONTA (43.3.2) :			102.039,18		4.752,09	106.791,27		5.966,70	88.309,31	18.481,96			
					TOTAL (ACUMULADO) :			61.562.978,80		7.722.096,62	69.285.075,42		2.365.501,64	45.447.643,04	23.837.432,38		22.050,00	

ENTIDADE
MUN. ALANDROAL
Período : 1800/01/01 a 2021/12/31

MAPA ANEXO DEMONSTRAÇÕES FINANCEIRAS

CONTA INOBILIZADO : 43.3.3 - Equipamento e material específico dos se

Data : 2022/04/12
Ano : 2021
Página : 58

IDENTIFICAÇÃO DO BEM						AQUISIÇÃO		ATIVO BRUTO	VARIAÇÃO PATRIMONIAL		Valor Patrimonial Actualizado	REINTEGRAÇÕES E AMORTIZAÇÕES			Valor Patrimonial liquido	ALIENAÇÕES/ABATES/TRANSFER. (Valor Bruto do Abate)		
Cl.	Tipo	Bem	CC	Nr.Inv.	Descrição	Nat	Tipo Data	(Valor Aquisição)	T.	Data Valor		Anos	Meses Do Período	Acumulados		T.	Valor	Data
105	04	06	43334106	275	MARQUESA - NAPA PRETO	01	2009/08/06	174,58			174,58			174,58				
105	04	06	43334106	279	MARQUESA - NAPA PRETO	01	2009/08/06	174,58			174,58			174,58				
105	05	99	43333599	5870	BTL ULTRASONS CCM CABEÇA 1/3 MBZ	011	2003/12/12	2.231,14			2.231,14			2.231,14				
105	05	99	43333599	5871	HIDROCOLECTOR REDONDO ESMALTADO	011	2003/12/12	238,22			238,22			238,22				
105	04	06	43334106	5873	MARQUESA PINT. FORRADA A NAPA	011	2003/12/12	138,37			138,37			138,37				
105	08	99	43339	7248	EXAUSTOR ORMX-190-3503-D-3 FILT.90CM	011	2006/12/07	209,26			209,26			209,26				
105	03	06	43333106	7252	MAQUINA DE LAVAR LOIÇA	011	2006/07/11	528,70			528,70			528,70				
105	04	06	43334106	9319	MARQUESA	01	2012/09/11	133,18			133,18			133,18				
105	05	99	43333599	10357	JACTO FORMA CHO 1/2 POL.	01	2015/05/18	175,71			175,71			175,71				
105	05	99	43333599	10358	JACTO PONTIAGUDO 1/2 POL.	01	2015/05/18	195,84			195,84			195,84				
105	05	99	43333599	10359	JACTO ROTATIVO	01	2015/05/18	537,32			537,32			537,32				
105	05	99	43333599	10360	PISTOLA	01	2015/05/18	113,55			113,55			113,55				
105	05	99	43333599	10362	PULVERIZADOR DE PRODUTOS DE HIGIENIZAÇÃO	01	2015/05/26	1.789,00			1.789,00			1.789,00				
105	01	01	43331901	12219	EQUIPAMENTO COMPOSTO POR MESA CIRURGICA, ESTUFA MINDRAY AMESTESIA E MAQUINA DE TOSQUIAR PARA O CENTRO DE RECOLHA OFICIAL	011	2019/12/30	10.655,18			10.655,18	59	1.522,20	4.566,57	6.088,61			
			43334203	12541	24 MESAS CABECEIRA-AREA COVID	011	2020/12/18	216,00			216,00	83	27,00	29,25	186,75			
			43334202	12561	2 CAMAS VICTORY-AREA COVID	011	2020/12/30	500,00			500,00	83	62,52	67,73	432,27			
			43334299	12562	2 GRADES UNIVERSAL-AREA COVID	011	2020/12/30	170,00			170,00	83	21,24	23,01	146,99			
			43334299	12563	2 COLCHOES-AREA COVID	011	2020/12/30	160,00			160,00	83	20,04	21,71	138,29			
			43331199	12711	APARELHOS MEDICO-CIRURGICOS-LAMINA P/FAVORITA II 7MM	01	2021/05/20	74,40			74,40	52	9,92	9,92	64,48			
TOTAL PARA A CONTA [43.3.3] :								18.415,03			18.415,03		1.662,92	11.357,64	7.057,39			
TOTAL (ACUMULADO) :								61.581.393,83		7.722.096,62	69.303.490,45		2.367.164,56	45.459.080,68	23.844.409,77		22.050,00	

ENTIDADE
MUN. ALANDROAL
Período : 1800/01/01 a 2021/12/31

MAPA ANEXO DEMONSTRAÇÕES FINANCEIRAS

CONTA IMOBILIZADO : 43.3.4 - Equipamento e material recreativo, despo

Data : 2022/04/12
Ano : 2021
Página : 59

IDENTIFICAÇÃO DO BEM						AQUISIÇÃO		ACTIVO BRUTO	VARIAÇÃO PATRIMONIAL		Valor Patrimonial Actualizado	REINTEGRAÇÕES E AMORTIZAÇÕES			Valor Patrimonial Líquido	ALIENAÇÕES/ABATES/TRANSFER. (Valor Bruto do Abate)		
Cl.	Tipo	Ben	CC	Nr.Inv.	Descrição	Nat	Tipo Data	(Valor Aquisição)	T.	Data Valor		Anos	Meses Do Período	Acumuladados		T.	Valor	Data
106	02	16	4334216	324	PLANNING 150X105 CORT	01	2009/09/06	211,99			211,99			211,99				
106	02	02	4334202	314	ARCÓSIA - 300X119 PRETO	01	2009/09/06	224,46			224,46			224,46				
106	02	99	4334299	318	ARMÁRIO 100X40X99 MET CREME	01	2009/09/06	162,11			162,11			162,11				
106	02	02	4334202	322	ARCÓSIA - 300X119 PRETO	01	2009/09/06	224,46			224,46			224,46				
106	02	02	4334202	323	ARCÓSIA - 300X119 PRETO	01	2009/09/06	224,46			224,46			224,46				
106	02	99	4334299	324	ARMÁRIO 95X40X159 MET CINZ	01	2009/09/06	187,05			187,05			187,05				
106	02	99	4334299	325	ARMÁRIO 95X40X159 MET CINZ	01	2009/09/06	187,05			187,05			187,05				
106	02	99	4334299	326	ARMÁRIO 95X40X159 MET CINZ	01	2009/09/06	187,05			187,05			187,05				
106	02	99	4334299	331	ARMÁRIO 115X25X215 MAD CAST	01	2009/09/06	193,52			193,52			193,52				
106	02	99	4334299	332	ARMÁRIO 120X55X175 MAD CAST	01	2009/09/06	193,52			193,52			193,52				
106	02	99	4334299	336	ARMÁRIO 120X40X215 MAD CAST	01	2009/09/06	211,99			211,99			211,99				
106	02	99	4334206	354	CADEIRA MAD CAST	01	1999/06/28	140,65			140,65			140,65				
106	02	99	4334206	355	CADEIRA MAD CAST	01	1999/06/28	140,65			140,65			140,65				
106	02	99	4334206	360	CADEIRA MAD CAST	01	1999/06/28	140,65			140,65			140,65				
106	02	99	4334206	529	CADEIRA MAD CAST	01	1999/06/28	140,65			140,65			140,65				
106	01	99	4334199	530	BALANCET DUPLO MET VERDE	01	2009/09/06	193,52			193,52			193,52				
106	02	99	4334299	531	ARMÁRIO 95X40X195 MET CINZ	01	2009/08/08	204,26			204,26			204,26				
106	02	99	4334206	533	CADEIRA MAD CAST	01	1999/06/28	140,65			140,65			140,65				
106	02	16	4334216	548	PLANNING 100X80 CORT	01	2009/09/06	124,70			124,70			124,70				
106	02	16	4334216	549	PLANNING 120X120 CORT	01	2009/09/06	174,58			174,58			174,58				
106	02	99	4334299	567	ARMÁRIO 95X40X160 MET CINZ	01	1997/05/06	550,33			550,33			550,33				
106	02	99	4334299	568	ARMÁRIO 95X40X160 MET CINZ	01	1997/05/06	550,33			550,33			550,33				
106	02	16	4334216	569	PLANNING 105X80 CORT	01	2009/09/06	137,17			137,17			137,17				
106	02	99	4334299	570	ARMÁRIO 95X40X159 MET CINZ	01	2009/09/06	187,05			187,05			187,05				
106	02	99	4334299	578	ARMÁRIO 95X40X159 MET CINZ	01	2009/09/06	187,05			187,05			187,05				
106	02	16	4334216	579	PLANNING 150X105 CORT	01	2009/09/06	211,99			211,99			211,99				
106	02	02	4334202	603	ARCÓSIA - 115X195 PRETO	01	2009/09/06	149,64			149,64			149,64				
106	02	99	4334299	606	ARMÁRIO 95X40X140 MAD VERDE	01	2009/09/06	174,58			174,58			174,58				
106	02	99	4334299	607	ARMÁRIO 90X40X135 MAD VERDE	01	2009/09/06	162,11			162,11			162,11				
106	02	99	4334299	608	ARMÁRIO 95X40X159 MET CINZ	01	2009/09/06	187,05			187,05			187,05				
106	02	99	4334299	609	ARMÁRIO 95X40X159 MET CINZ	01	2009/09/06	187,05			187,05			187,05				
106	02	02	4334202	617	ARCÓSIA - 150X110 PRETO	01	2009/09/06	174,58			174,58			174,58				
106	01	99	4334199	626	ESCORREGA MET VERM	01	2009/09/06	149,64			149,64			149,64				
106	01	99	4334199	627	BALOIÇO DUPLO MET AZUL	01	2009/09/06	249,40			249,40			249,40				
106	01	04	4334104	628	BALIZA - FUTEBOL MET VERDE	01	2009/09/06	224,46			224,46			224,46				
106	01	04	4334104	629	BALIZA - FUTEBOL MET VERDE	01	2009/09/06	224,46			224,46			224,46				
106	02	99	4334299	667	ARMÁRIO 95X40X145 MET CINZ	01	2009/09/06	162,11			162,11			162,11				
106	02	16	4334216	669	PLANNING 190X85 CORT	01	2009/09/06	224,46			224,46			224,46				
106	02	99	4334299	671	ARMÁRIO 210X30X130 MAD CAST	01	2009/09/06	249,40			249,40			249,40				
106	02	99	4334299	673	ARMÁRIO 95X40X159 MET CINZ	01	2009/09/06	187,05			187,05			187,05				
106	02	99	4334299	679	ARMÁRIO 95X40X159 MET CINZ	01	2009/09/06	187,05			187,05			187,05				
106	03	16	4334315	680	RECTROPROJECTOR - 250 W	01	2009/09/06	423,98			423,98			423,98				
106	02	02	4334202	683	ARCÓSIA - 300X119 PRETO	01	2009/09/06	224,46			224,46			224,46				
106	03	16	4334317	684	TELEVISOR - 55 CM	01	2009/09/06	224,46			224,46			224,46				
106	03	17	4334316	685	VIDEO - VHS	01	2009/09/06	199,52			199,52			199,52				
106	02	02	4334202	690	ARCÓSIA - 130X109 PRETO	01	2009/09/06	162,11			162,11			162,11				
106	03	16	4334317	709	TELEVISOR - 59 CM	01	2009/09/06	199,52			199,52			199,52				
106	03	17	4334316	710	VIDEO - VHS	01	2009/09/06	199,52			199,52			199,52				
106	02	99	4334299	711	ARMÁRIO 95X40X140 MAD VERDE	01	2009/09/06	174,58			174,58			174,58				
106	02	99	4334299	717	ARMÁRIO 95X40X159 MET CINZ	01	2009/09/06	187,05			187,05			187,05				
106	02	99	4334299	718	ARMÁRIO 95X40X159 MET CINZ	01	2009/09/06	187,05			187,05			187,05				
106	02	16	4334216	720	PLANNING 240X85 CORT	01	2009/09/06	274,34			274,34			274,34				
106	02	99	4334299	721	ARMÁRIO 75X40X79 MET CREME	01	2009/09/06	124,70			124,70			124,70				
106	02	99	4334299	722	ARMÁRIO 75X40X79 MET CREME	01	2009/09/06	124,70			124,70			124,70				
106	02	99	4334299	739	ARMÁRIO 95X40X140 MAD VERDE	01	2009/09/06	174,58			174,58			174,58				
106	02	99	4334299	740	ARMÁRIO 95X40X159 MET CINZ	01	2009/09/06	187,05			187,05			187,05				

TOTAL PARA A CONTA (43.3.4) :	11.410,55		11.410,55			11.410,55		
TOTAL (ACUMULADO) :	61.592.804,38	7.722.096,62	69.314.901,00	2.367.164,56	45.470.411,23	23.844.489,77	22.059,00	

ENTIDADE
MUN. ALANDROAL
Período : 1800/01/01 a 2021/12/31

MAPA ANEXO DEMONSTRAÇÕES FINANCEIRAS

CONTA IMOBILIZADO : 43.3.4 - Equipamento e material recreativo, despo

Data : 2022/04/12
Ano : 2021
Página : 60

IDENTIFICAÇÃO DO BEM						AQUISIÇÃO		ACTIVO BRUTO	VARIAÇÃO PATRIMONIAL		Valor Patrimonial Actualizado	REINTEGRAÇÕES E AMORTIZAÇÕES			Valor Patrimonial Líquido	ALIENAÇÕES/ABATES/TRANSFER. (Valor Bruto do Abate)		
Cl.	Tipo	Ben	CC	Nr.Inv.	Descrição	Nat	Tipo Data	(Valor Aquisição)	T.	Data Valor		Anos	Meses Do Período	Acumuladas		T.	Valor	Data
106	02	16	4334216	743	PLANNING 105X105 CORT	01	2002/03/06	149,64			149,64			149,64				
106	02	99	4334299	747	ARMÁRIO 95X40X139 MAD CAST	01	2002/03/06	162,11			162,11			162,11				
106	02	99	4334299	752	ARMÁRIO 100X40X145 MAD CAST	01	2002/03/06	174,58			174,58			174,58				
106	01	99	4334199	764	ESCORREGA PLAST AMAR	01	2002/03/06	149,64			149,64			149,64				
106	01	99	4334199	765	BALOIÇO DUPLO MET AZUL	01	2002/03/06	249,40			249,40			249,40				
106	01	99	4334199	766	BALANCET DUPLO MET AZUL	01	2002/03/06	199,52			199,52			199,52				
106	02	02	4334202	779	ARDÓSIA - 300X110 PRETO	01	2002/03/06	224,46			224,46			224,46				
106	02	16	4334216	760	PLANNING 95X65 CORT	01	2002/03/06	112,23			112,23			112,23				
106	02	16	4334216	761	PLANNING 95X65 CORT	01	2002/03/06	112,23			112,23			112,23				
106	01	99	4334199	782	ESCORREGA PLAST AMAR	01	2002/03/06	149,64			149,64			149,64				
106	02	99	4334299	788	ARMÁRIO 85X50X89 MAD CAST	01	2002/03/06	137,17			137,17			137,17				
106	02	13	4334213	790	BANCO CORRIDO MAD VERM	01	2002/06/23	107,67			107,67			107,67				
106	02	13	4334213	791	BANCO CORRIDO MAD VERM	01	2002/06/23	107,67			107,67			107,67				
106	02	99	4334299	794	ARMÁRIO 95X40X150 MET CINZ	01	2002/03/06	187,05			187,05			187,05				
106	02	99	4334299	795	ARMÁRIO 95X40X150 MET CINZ	01	2002/03/06	187,05			187,05			187,05				
106	02	99	4334299	796	ARMÁRIO 95X40X150 MET CINZ	01	2002/03/06	187,05			187,05			187,05				
106	02	02	4334202	826	ARDOSIA - 270X100 PRETO	01	2002/03/06	199,52			199,52			199,52				
106	02	99	4334299	827	ARMÁRIO 95X40X140 MAD CAST	01	2002/03/06	174,58			174,58			174,58				
106	03	18	4334317	841	TELEVISOR - 37 CM	01	2002/03/06	174,58			174,58			174,58				
106	03	17	4334316	842	VIDEO - VHS	01	1997/05/25	249,40			249,40			249,40				
106	03	03	4334303	921	COLUNA - 150 W	01	2002/03/06	124,70			124,70			124,70				
106	03	03	4334303	922	COLUNA - NO	01	2002/03/06	124,70			124,70			124,70				
106	03	03	4334303	923	COLUNA - 150 W	01	2002/03/06	124,70			124,70			124,70				
106	03	05	4334305	924	COMPACT-DISC - 5 CDS	01	1997/11/05	340,19			340,19			340,19				
106	03	99	4334399	925	CASSETE DECK DUPLO	01	2002/03/06	199,52			199,52			199,52				
106	03	99	4334399	926	STUDIO EFFECTS PROCESSOR	01	2002/03/06	423,98			423,98			423,98				
106	03	99	4334399	927	WIRELESS RECEIVER	01	1997/11/05	10.150,54			10.150,54			10.150,54				
106	03	99	4334399	928	WIRELESS RECEIVER	01	1997/11/05	10.150,54			10.150,54			10.150,54				
106	03	16	4334315	953	RECTROPROJECTOR - DIAPOSITIVOS	01	2002/03/06	374,10			374,10			374,10				
106	02	16	4334216	2022	PLANNING 125X155 CARTÃO	01	2002/03/06	187,05			187,05			187,05				
106	02	16	4334216	2023	PLANNING 160X189 CARTÃO	01	2002/03/06	236,93			236,93			236,93				
106	02	16	4334216	2024	PLANNING 205X85 CORT	01	2002/03/06	249,40			249,40			249,40				
106	02	16	4334216	2025	PLANNING 115X145 CARTÃO	01	2002/03/06	162,11			162,11			162,11				
106	03	16	4334315	2027	TELA PROJECÇÃO ACRIL	01	2002/03/06	149,64			149,64			149,64				
106	03	18	4334317	2029	TELEVISOR - 67 CM	01	2002/03/06	249,40			249,40			249,40				
106	03	17	4334316	2030	*ORIMA*VIDEO - VHS	01	1997/05/05	313,64			313,64			313,64				
106	02	16	4334216	2044	PLANNING 155X105 CORT	01	2002/03/06	211,99			211,99			211,99				
106	02	16	4334216	2046	PLANNING 105X80 CORT	01	2002/03/06	137,17			137,17			137,17				
106	02	16	4334216	2142	PLANNING 125X105 CORT	01	2002/03/06	162,11			162,11			162,11				
106	02	99	4334299	2241	ARMÁRIO 95X40X150 MET CINZ	01	2002/03/06	187,05			187,05			187,05				
106	02	99	4334299	2242	ARMÁRIO 95X40X150 MET VERDE	01	2002/03/06	187,05			187,05			187,05				
106	02	13	4334213	2254	CAMILHA D80X60 MAD CAST	01	2002/03/06	124,70			124,70			124,70				
106	02	13	4334213	2260	ARMÁRIO 75X30X75 MAD BRANCO	01	2002/03/06	124,70			124,70			124,70				
106	02	13	4334213	2263	BANCADA LAV BRINCAR MAD BRANCO	01	1999/05/26	734,74			734,74			734,74				
106	02	13	4334213	2264	CAMINHA MAD BRANCO	01	2002/03/06	124,70			124,70			124,70				
106	02	99	4334299	2411	ARMÁRIO 95X40X150 MET CINZ	01	2002/03/06	187,05			187,05			187,05				
106	02	99	4334299	2412	ARMÁRIO 95X40X150 MET CINZ	01	2002/03/06	187,05			187,05			187,05				
106	02	16	4334216	2426	PLANNING 195X100 CORT	01	2002/03/06	236,93			236,93			236,93				
106	02	16	4334216	2424	PLANNING 150X100 CORT	01	2002/03/06	199,52			199,52			199,52				
106	02	02	4334202	2425	ARDÓSIA - 305X105 PRETO	01	2002/03/06	224,46			224,46			224,46				
106	02	16	4334216	2427	PLANNING 190X85 CORT	01	2002/03/06	224,46			224,46			224,46				
106	02	02	4334202	2435	ARDÓSIA - 255X105 PRETO	01	2002/03/06	211,99			211,99			211,99				
106	02	02	4334202	2436	ARDÓSIA - 255X105 PRETO	01	2002/03/06	211,99			211,99			211,99				
106	01	99	4334199	2470	TABELA BASQUETEBOL MOVEL	01	2000/09/06	249,40			249,40			249,40				
106	02	15	4334215	2471	QUADRO ESCOLAR - 245X125 SINT VERDE	01	2000/09/06	162,11			162,11			162,11				
106	02	99	4334206	2489	CADEIRA MAD VERDE	01	1999/06/28	140,65			140,65			140,65				

TOTAL PARA A CONTA [43.3.4] :	42.596,70		42.596,70		42.596,70		
TOTAL (ACUMULADO) :	61.623.350,53	7.722.096,62	69.346.087,15	2.367.164,56	45.501.597,38	23.844.469,77	22.050,00

ENTIDADE
MUN. ALANDROAL
Período : 1800/01/01 a 2021/12/31

MAPA ANEXO DEMONSTRAÇÕES FINANCEIRAS

CONTA IMOBILIZADO : 43.3.4 - Equipamento e material recreativo, desp

Data : 2022/04/12
Ano : 2021
Página : 61

IDENTIFICAÇÃO DO BEM						AQUISIÇÃO		ATIVO BRUTO	VARIAÇÃO PATRIMONIAL		Valor Patrimonial Actualizado	REINTEGRAÇÕES E AMORTIZAÇÕES			Valor Patrimonial Liquido	ALIENAÇÕES/ABATES/TRANSFER. (Valor Bruto do Abate)		
Cl.	Tipo	Bem	CC	Nr.Inv.	Descrição	Nat	Tipo Data	(Valor Aquisição)	T.	Data Valor		Anos	Meses Do Período	Acumulados		T.	Valor	Data
106	02	16	4334216	2506	PLANNING 190X85 CORT	01	2020/03/06	224,46			224,46			224,46				
106	01	99	4334199	2514	BALANCET DUPLO MET BORD	01	2003/03/06	159,52			159,52			159,52				
106	02	02	4334202	2515	ARCÓSIA - 300X115 PRETO	01	2020/03/06	224,46			224,46			224,46				
106	02	99	4334299	2517	ARMÁRIO 95X40X145 MAD CINZ	01	2020/03/06	174,58			174,58			174,58				
106	02	16	4334216	2518	PLANNING 190X85 CORT	01	2020/03/06	224,46			224,46			224,46				
106	02	99	4334299	2519	ARMÁRIO 90X60X45 MAD CAST	01	2020/03/06	149,64			149,64			149,64				
106	02	99	4334299	2520	ARMÁRIO 130X30X150 MAD CAST	01	2020/03/06	211,99			211,99			211,99				
106	02	99	4334299	2521	ARMÁRIO 95X40X150 MET CINZ	01	2020/03/06	187,05			187,05			187,05				
106	02	15	4334215	2522	QUADRO ESCOLAR - 120X120 SINT VERDE	01	2020/03/06	137,17			137,17			137,17				
106	02	99	4334299	2523	ARMÁRIO 95X40X150 MET CINZ	01	2020/03/06	187,05			187,05			187,05				
106	02	02	4334202	2567	ARCÓSIA - 255X110 PRETO	01	2020/03/06	211,99			211,99			211,99				
106	02	99	4334299	2569	ARMÁRIO 95X40X160 MET CINZ	01	1997/05/06	550,33			550,33			550,33				
106	02	99	4334299	2569	ARMÁRIO 95X40X150 MET CINZ	01	2020/03/06	187,05			187,05			187,05				
106	02	16	4334216	2570	PLANNING 130X65 CORT	01	2020/03/06	174,58			174,58			174,58				
106	02	99	4334299	2597	ARMÁRIO 95X40X150 MET CINZ	01	2020/03/06	187,05			187,05			187,05				
106	02	15	4334215	2595	QUADRO ESCOLAR - CORTAS SINT PRETO	01	2020/03/06	137,17			137,17			137,17				
106	02	02	4334202	2596	ARCOSIA - 300X115 PRETO	01	2020/03/06	224,46			224,46			224,46				
106	02	16	4334216	2597	PLANNING 105X105 CORT	01	2020/03/06	149,64			149,64			149,64				
106	02	16	4334216	2598	PLANNING 240X85 CORT	01	2020/03/06	261,87			261,87			261,87				
106	02	02	4334202	2599	ARCOSIA - 125X195 PRETO	01	2020/03/06	174,58			174,58			174,58				
106	02	02	4334202	2618	ARCOSIA - 300X115 PRETO	01	2020/03/06	224,46			224,46			224,46				
106	02	99	4334299	2619	ARMÁRIO 95X40X150 MET CINZ	01	2020/03/06	187,05			187,05			187,05				
106	02	16	4334216	2621	PLANNING 105X105 CORT	01	2020/03/06	149,64			149,64			149,64				
106	02	99	4334299	2622	ARMÁRIO 110X40X295 MAD CAST	01	2020/03/06	187,05			187,05			187,05				
106	02	02	4334202	2623	ARCOSIA - 300X115 PRETO	01	2020/03/06	224,46			224,46			224,46				
106	02	99	4334299	2626	ARMÁRIO 100X40X145 MAD CAST	01	2020/03/06	174,58			174,58			174,58				
106	02	16	4334216	2627	PLANNING 190X85 CORT	01	2020/03/06	224,46			224,46			224,46				
106	02	06	4334206	2632	ASSENTO DUPLO MAD CAST	01	2020/03/06	174,58			174,58			174,58				
106	02	06	4334206	2633	ASSENTO DUPLO MAD CAST	01	2020/03/06	174,58			174,58			174,58				
106	02	06	4334206	2634	ASSENTO DUPLO MAD CAST	01	2020/03/06	174,58			174,58			174,58				
106	02	06	4334206	2635	ASSENTO DUPLO MAD CAST	01	2020/03/06	174,58			174,58			174,58				
106	02	16	4334216	2652	PLANNING 96X65 CORT	01	2020/03/06	112,23			112,23			112,23				
106	02	13	4334213	2656	BANCO CORRIDO MAD AMAR	01	2020/05/23	107,67			107,67			107,67				
106	02	13	4334213	2659	BANCO CORRIDO MAD AMAR	01	2020/05/23	107,67			107,67			107,67				
106	02	13	4334213	2663	ARMÁRIO 75X30X75 MAD BRANCO	01	2020/03/06	124,70			124,70			124,70				
106	02	13	4334213	2666	BANCADA LRV	01	1999/05/26	734,74			734,74			734,74				
106	02	13	4334213	2667	CAMINHA MAD BRANCO	01	2020/03/06	124,70			124,70			124,70				
106	02	13	4334213	2668	MESA 65X45X60 MAD AZUL	01	2020/03/06	124,70			124,70			124,70				
106	02	13	4334213	2669	MESA 55X55X50 MAD VERM	01	2020/03/06	112,23			112,23			112,23				
106	02	13	4334213	2670	ARMÁRIO 30X30X75 MAD BRANCO	01	2020/03/06	112,23			112,23			112,23				
106	01	04	4334104	2672	BALIZA - FUTEBOL MET CINZ	01	2020/03/06	224,46			224,46			224,46				
106	01	99	4334199	2673	TABELA BASQUETEBOL	01	2020/03/06	174,58			174,58			174,58				
106	01	04	4334104	2674	BALIZA - FUTEBOL MET CINZ	01	2020/03/06	224,46			224,46			224,46				
106	02	99	4334299	2675	ARMÁRIO 95X40X145 MAD CINZ	01	2020/03/06	174,58			174,58			174,58				
106	02	99	4334299	2677	ARMÁRIO 95X40X150 MET CINZ	01	2020/03/06	187,05			187,05			187,05				
106	02	02	4334202	2680	ARCOSIA - 300X115 PRETO	01	2020/03/06	224,46			224,46			224,46				
106	02	99	4334299	2681	ARMÁRIO 110X40X200 MAD CAST	01	2020/03/06	187,05			187,05			187,05				
106	02	99	4334206	2685	CADEIRA MAD CAST	01	1999/06/28	140,65			140,65			140,65				
106	02	99	4334299	2698	ARMÁRIO 90X40X160 MET CINZ	01	2020/03/06	187,05			187,05			187,05				
106	02	99	4334299	2699	ARMÁRIO 95X40X150 MET CINZ	01	2020/03/06	187,05			187,05			187,05				
106	02	99	4334299	2718	ARMÁRIO 100X35X45 MAD CAST	01	2020/03/06	149,64			149,64			149,64				
106	02	99	4334299	2719	ARMÁRIO 85X40X85 MAD CAST	01	2020/03/06	137,17			137,17			137,17				
106	02	99	4334299	2722	ARMÁRIO 95X40X140 MAD CAST	01	2020/03/06	174,58			174,58			174,58				
106	02	99	4334299	2724	ARMÁRIO 105X45X185 MAD CAST	01	2020/03/06	199,52			199,52			199,52				
106	02	99	4334299	2725	ARMÁRIO 105X45X185 MAD CAST	01	2009/09/06	199,52			199,52			199,52				
106	02	99	4334299	2726	ARMÁRIO 105X45X185 MAD CAST	01	2009/09/06	199,52			199,52			199,52				

TOTAL PARA A CONTA (43.3.4) :	53.478,03		53.478,03			53.478,03		
TOTAL (ACUMULADO) :	61.634.871,86	7.722.096,62	69.356.968,48		2.367.164,56	45.512.478,71	23.844.469,77	22.059,00

IDENTIFICAÇÃO DO BEM						AQUISIÇÃO		ACTIVO BRUTO	VARIAÇÃO PATRIMONIAL		Valor Patrimonial Actualizado	REINTEGRAÇÕES E AMORTIZAÇÕES			Valor Patrimonial Liquido	ALIENAÇÕES/ABATES/TRANSFER. (Valor Bruto do Abate)	
Cl.	Tipo	Bem	CC	Nr.Inv.	Descrição	Nat	Tipo Data	(Valor Aquisição)	T.	Data Valor		Anos	Meses Do Período	Acumuladados		T.	Valor Data
106	02	15	4334215	2732	QUADRO ESCOLAR - 250X125 SINT VERDE	01	2000/09/06	174,58			174,58			174,58			
106	02	99	4334206	2750	CADEIRA MAD CAST	01	1999/06/28	140,65			140,65			140,65			
106	02	99	4334299	2753	ARMÁRIO 95X40X150 MET CINZ	01	2000/09/06	167,05			167,05			167,05			
106	02	15	4334215	2760	QUADRO ESCOLAR - CONTAS MAD CAST	01	2000/09/06	124,70			124,70			124,70			
106	02	16	4334216	3140	QUADRO EXPOSITOR DE MAPAS - 125X105 CORT	01	2000/09/06	124,70			124,70			124,70			
106	02	16	4334216	3242	QUADRO EXPOSITOR DE MAPAS - 110X90 CORT	01	2000/09/06	112,23			112,23			112,23			
106	02	16	4334216	3257	QUADRO EXPOSITOR DE MAPAS - 150X100 CORT	01	2000/09/06	137,17			137,17			137,17			
106	02	16	4334216	3276	QUADRO EXPOSITOR DE MAPAS - 305X115 CORT	01	2000/09/06	159,52			159,52			159,52			
106	02	99	4334299	3345	ARMÁRIO 105X45X185 FORM CAST	01	2000/09/06	167,05			167,05			167,05			
106	02	15	4334215	3349	QUADRO ESCOLAR - 250X120 SINT VERDE	01	2000/09/06	174,58			174,58			174,58			
106	02	16	4334216	3351	QUADRO EXPOSITOR DE MAPAS - 200X70 CORT	01	2000/09/06	174,58			174,58			174,58			
106	03	18	4334317	3353	TELEVISOR - 50 CM	01	2000/09/06	159,52			159,52			159,52			
106	03	17	4334316	3354	VIDEO - VHS	01	2000/09/06	159,52			159,52			159,52			
106	02	99	4334206	3355	CADEIRA MAD CAST	01	1999/06/28	140,65			140,65			140,65			
106	02	99	4334206	3356	CADEIRA MAD CAST	01	1999/06/28	140,65			140,65			140,65			
106	02	99	4334206	3357	CADEIRA MAD CAST	01	1999/06/28	140,65			140,65			140,65			
106	02	99	4334299	3362	ARMÁRIO 80X40X180 FORM CAST	01	2000/09/06	159,52			159,52			159,52			
106	02	99	4334206	3364	CADEIRA MAD CAST	01	1999/06/28	140,65			140,65			140,65			
106	02	99	4334206	3365	CADEIRA MAD CAST	01	1999/06/28	140,65			140,65			140,65			
106	01	15	4334115	3379	BANCO CORRIDO MAD VERDE	01	2000/06/23	107,66			107,66			107,66			
106	01	15	4334115	3380	BANCO CORRIDO MAD VERDE	01	2000/06/23	107,67			107,67			107,67			
106	01	15	4334115	3381	BANCO CORRIDO MAD VERDE	01	2000/06/23	136,69			136,69			136,69			
106	01	15	4334115	3382	BANCO CORRIDO MAD VERDE	01	2000/06/23	136,69			136,69			136,69			
111	01	99	4334299	3422	CACIFO 60X50X160 MET CINZ	01	2000/09/06	162,11			162,11			162,11			
106	02	02	4334202	3445	ARDÓSIA - 300X115 PRETO	01	2000/09/06	224,46			224,46			224,46			
106	02	99	4334299	3446	ARMÁRIO 95X40X145 MAD CAST	01	2000/09/06	174,58			174,58			174,58			
106	02	06	4334206	3448	CARTEIRA ESCOLAR - 110X40X65 MAD CAST	01	2000/09/06	149,64			149,64			149,64			
106	02	06	4334206	3449	CARTEIRA ESCOLAR - 110X40X65 MAD CAST	01	2000/09/06	149,64			149,64			149,64			
106	02	06	4334206	3450	CARTEIRA ESCOLAR - 110X40X65 MAD CAST	01	2000/09/06	149,64			149,64			149,64			
106	02	06	4334206	3451	CARTEIRA ESCOLAR - 110X40X65 MAD CAST	01	2000/09/06	149,64			149,64			149,64			
106	01	99	4334199	3452	BALOIÇO DUPLO	01	2000/09/06	249,40			249,40			249,40			
106	01	99	4334199	3454	ESCORREGA PLAST AZUL	01	2000/09/06	149,64			149,64			149,64			
106	02	99	4334299	3457	ARMÁRIO 95X40X145 MAD CAST	01	2000/09/06	174,58			174,58			174,58			
106	02	15	4334215	3497	QUADRO ESCOLAR - 250X120 SINT VERDE	01	2000/09/06	174,58			174,58			174,58			
106	02	99	4334299	3502	ARMÁRIO 95X40X150 MET CINZ	01	2000/09/06	167,05			167,05			167,05			
106	02	99	4334299	3503	ARMÁRIO 95X40X150 MET CINZ	01	2000/09/06	167,05			167,05			167,05			
106	02	99	4334299	3504	ARMÁRIO 100X40X145 MAD CAST	01	2000/09/06	174,58			174,58			174,58			
106	02	99	4334299	3505	ARMÁRIO 100X40X145 MAD CAST	01	2000/09/06	174,58			174,58			174,58			
106	02	99	4334299	3506	ARMÁRIO 95X40X195 MET CINZ	02	2000/08/08	204,26			204,26			204,26			
106	02	16	4334216	3519	QUADRO EXPOSITOR DE MAPAS - 100X100 CORT	01	2000/09/06	112,23			112,23			112,23			
106	02	02	4334202	3549	ARDÓSIA - 150X110 PRETO	01	2000/09/06	174,58			174,58			174,58			
106	02	99	4334299	3550	ARMÁRIO 135X40X80 MAD AMAR	01	2000/09/06	167,05			167,05			167,05			
106	02	16	4334216	3551	QUADRO EXPOSITOR DE MAPAS - 155X105 CORT	01	2000/09/06	149,64			149,64			149,64			
106	02	16	4334216	3552	QUADRO EXPOSITOR DE MAPAS - 155X105 CORT	01	2000/09/06	149,64			149,64			149,64			
106	02	99	4334299	3553	ARMÁRIO 150X45X85 PVC CINZ	01	2000/08/11	573,67			573,67			573,67			
106	02	99	4334299	3560	ARMÁRIO 95X40X160 MET CINZ	01	1997/05/06	550,33			550,33			550,33			
106	02	99	4334299	3561	ARMÁRIO 95X40X195 MET CINZ	01	2000/08/08	204,26			204,26			204,26			
106	02	99	4334299	3565	ARMÁRIO 95X40X150 MET CREME	01	2000/09/06	167,05			167,05			167,05			
106	02	99	4334299	3566	ARMÁRIO 95X40X150 MET CREME	01	2000/09/06	167,05			167,05			167,05			
106	02	02	4334202	3574	ARDÓSIA - 300X115 PRETO	01	2000/09/06	224,46			224,46			224,46			
106	02	16	4334216	3575	QUADRO EXPOSITOR DE MAPAS - 190X85 CORT	01	2000/09/06	162,11			162,11			162,11			
106	02	15	4334215	3578	QUADRO ESCOLAR - 250X85 SINT VERDE	01	2000/09/06	149,64			149,64			149,64			
106	02	16	4334216	3580	QUADRO EXPOSITOR DE MAPAS - 95X95 CORT	01	2000/09/06	112,23			112,23			112,23			
106	02	16	4334216	3590	QUADRO EXPOSITOR DE MAPAS - 190X85 CORT	01	2000/09/06	162,11			162,11			162,11			
106	02	99	4334299	3591	ARMÁRIO 90X40X140 MET CAST	01	2000/09/06	174,58			174,58			174,58			
106	03	18	4334317	3592	TELEVISOR - 50 CM	01	2000/09/06	159,52			159,52			159,52			

TOTAL PARA A CONTA (43.3.4) :	63.500,94		63.500,94			63.500,94		
TOTAL (ACUMULADO) :	61.644.894,77	7.722.036,62	69.366.991,39	2.367.164,56	45.522.501,62	23.844.489,77	22.059,00	

ENTIDADE
MUN. ALANDROAL
Período : 1860'01/01 a 2021/12/31

MAPA ANEXO DEMONSTRAÇÕES FINANCEIRAS

CONTA IMOBILIZADO : 43.3.4 - Equipamento e material recreativo, despo

Data : 2022/08/12
Ano : 2021
Página : 63

IDENTIFICAÇÃO DO BEM						AQUISIÇÃO		ATIVO BRUTO	VARIAÇÃO PATRIMONIAL		Valor Patrimonial Actualizado	REINTEGRAÇÕES E AMORTIZAÇÕES			Valor Patrimonial Liquido	ALIENAÇÕES/ABATES/TRANSFER. (Valor Bruto do Abate)		
Cl.	Tipo	Bem	CC	Nr.Inv.	Descrição	Nat	Tipo Data	(Valor Aquisição)	T.	Data Valor		Anos	Meses Do Período	Acumuladados		T.	Valor	Data
106	02	16	4334216	3593	QUADRO EXPOSITOR DE MAPAS - 150X95 CORT	01	2009/09/06	162,11			162,11			162,11				
106	02	02	4334202	3595	ARDOSIA - 300X115 PRETO	01	2009/09/06	224,46			224,46			224,46				
106	02	99	4334299	3619	ARMÁRIO 95X40X150 MET CINZ	01	2009/09/06	187,05			187,05			187,05				
106	02	02	4334202	3621	ARDOSIA - 300X115 PRETO	01	2009/09/06	224,46			224,46			224,46				
106	02	99	4334299	3625	ARMÁRIO 95X40X145 MAD CAST	01	2009/09/06	174,58			174,58			174,58				
106	02	16	4334216	3629	QUADRO EXPOSITOR DE MAPAS - 150X95 CORT	01	2009/09/06	162,11			162,11			162,11				
106	02	99	4334299	3630	ARMÁRIO 95X40X150 MET CINZ	01	2009/09/06	187,05			187,05			187,05				
106	01	99	4334199	3633	BALOIÇO DUPLO	01	2009/09/06	249,40			249,40			249,40				
106	01	99	4334199	3634	BALANCET DUPLO MET VERM	01	2009/09/06	199,52			199,52			199,52				
106	02	02	4334202	3665	ARDÓSIA - 300X115 PRETO	01	2009/09/06	224,46			224,46			224,46				
106	02	99	4334299	3670	ARMÁRIO 95X40X150 MET CINZ	01	2009/09/06	187,05			187,05			187,05				
106	02	99	4334299	3671	ARMÁRIO 95X40X150 MET CINZ	01	2009/09/06	187,05			187,05			187,05				
106	02	16	4334216	3672	QUADRO EXPOSITOR DE MAPAS - 150X95 CORT	01	2009/09/06	162,11			162,11			162,11				
106	02	15	4334215	3674	QUADRO ESCOLAR - 245X125 SINT VERDE	01	2009/09/06	162,11			162,11			162,11				
106	02	16	4334216	3675	QUADRO EXPOSITOR DE MAPAS - 150X95 CORT	01	2009/09/06	162,11			162,11			162,11				
106	02	15	4334215	3717	QUADRO ESCOLAR - 245X125 SINT PRETO	01	2009/09/06	162,11			162,11			162,11				
106	02	16	4334216	3721	QUADRO EXPOSITOR DE MAPAS - 95X55 CORT	01	2009/09/06	112,23			112,23			112,23				
106	02	16	4334216	3722	QUADRO EXPOSITOR DE MAPAS - 150X95 CORT	01	2009/09/06	162,11			162,11			162,11				
106	02	16	4334216	3725	QUADRO EXPOSITOR DE MAPAS - 150X95 CORT	01	2009/09/06	162,11			162,11			162,11				
106	02	99	4334299	3726	ARMÁRIO 95X40X150 MET CINZ	01	2009/09/06	187,05			187,05			187,05				
106	02	99	4334299	3727	ARMÁRIO 95X40X150 MET CINZ	01	2009/09/06	187,05			187,05			187,05				
106	02	16	4334216	3732	QUADRO EXPOSITOR DE MAPAS - 150X95 CORT	01	2009/09/06	162,11			162,11			162,11				
106	02	99	4334299	3734	ARMÁRIO 90X30X170 MAD CAST	01	2009/09/06	174,58			174,58			174,58				
106	02	99	4334299	3735	ARMÁRIO 100X40X145 MAD CAST	01	2009/09/06	174,58			174,58			174,58				
106	02	99	4334299	3768	ARMÁRIO 95X40X150 MET VERDE	01	2009/09/06	187,05			187,05			187,05				
106	02	99	4334299	3769	ARMÁRIO 95X40X150 MET VERDE	01	2009/09/06	187,05			187,05			187,05				
106	02	02	4334202	3771	ARDÓSIA - 300X115 PRETO	01	2009/09/06	224,46			224,46			224,46				
106	02	99	4334299	3774	ARMÁRIO 210X30X130 MAD CAST	01	2009/09/06	249,40			249,40			249,40				
106	02	02	4334202	3777	ARDOSIA - 300X115 PRETO	01	2022/03/06	224,46			224,46			224,46				
106	02	99	4334299	3780	ARMÁRIO 95X40X150 MET VERDE	01	2022/03/06	187,05			187,05			187,05				
106	02	99	4334299	3781	ARMÁRIO 95X40X150 MET VERDE	01	2022/03/06	187,05			187,05			187,05				
106	02	99	4334299	3785	ARMÁRIO 100X40X145 MAD CAST	01	2022/03/06	174,58			174,58			174,58				
106	02	13	4334213	4715	BANCA LAVA LOUÇA COM BONECA	011	2002/10/16	217,94			217,94			217,94				
106	02	13	4334213	4716	ARMARIO COM BONECA COM 3 GAVETAS	011	2002/10/16	290,12			290,12			290,12				
106	02	13	4334213	4717	FOGÃO CANTO BONECA	011	2002/10/16	167,99			167,99			167,99				
106	02	13	4334213	4770	COMODA CANTO BONECAS	011	2002/10/16	106,44			106,44			106,44				
106	02	13	4334213	4773	ROUPEIRO CANTO DE BONECAS	011	2002/10/16	151,85			151,85			151,85				
106	03	99	4334399	4879	KIT TV CABO	011	2002/07/02	296,84			296,84			296,84				
106	03	18	4334317	4881	TELEVISÃO	011	2002/07/02	247,18			247,18			247,18				
106	03	17	4334316	4886	VIDEO	011	2002/07/02	192,59			192,59			192,59				
102	01	17	4334302	4924	RADIO PORTATIL VHF MARON	011	2002/03/13	495,81			495,81			495,81				
102	01	17	4334302	4925	RADIO PORTATIL VHF MARON	011	2002/03/13	495,81			495,81			495,81				
106	01	99	4334199	5262	BALOIÇO 2 CRIANÇAS	011	2002/12/03	444,50			444,50			444,50				
106	01	99	4334199	5263	PLATAFORMA C/ ESCORREGA	011	2002/12/03	773,37			773,37			773,37				
106	01	99	4334199	5264	BALOIÇO MOLA BALANÇA C/ ANCORA	011	2002/12/03	547,62			547,62			547,62				
106	01	99	4334199	5265	BALOIÇO 2 CRIANÇAS	011	2002/12/03	444,50			444,50			444,50				
106	01	99	4334199	5266	PLATAFORMA C/ ESCORREGA	011	2002/12/03	773,37			773,37			773,37				
106	01	99	4334199	5267	BALOIÇO MOLA BALANÇA C/ ANCORA	011	2002/12/03	547,62			547,62			547,62				
106	01	99	4334199	5342	BALANCE 4 CRIANÇAS	011	2002/06/25	297,69			297,69			297,69				
106	01	99	4334199	5343	BALOIÇO 2 CRIANÇAS	011	2002/06/25	437,49			437,49			437,49				
106	01	99	4334139	5345	CONJUNTO C/ ESCORREGA	011	2002/06/25	916,54			916,54			916,54				
106	01	99	4334199	5346	MESA COM BANCOS	011	2002/06/25	139,80			139,80			139,80				
106	01	99	4334199	5347	MESA COM BANCOS	011	2002/06/25	139,80			139,80			139,80				
106	03	02	4334302	5374	AUTO RADIO PIONER CD	011	2002/06/24	198,07			198,07			198,07				
106	03	02	4334302	5460	RADIO C/CD CFD-V7/S	011	2002/04/10	114,68			114,68			114,68				
105	04	02	4334102	5527	OIVÃ DE OBSERVAÇAO PINTADO	01	2010/02/18	121,66			121,66			121,66				

TOTAL PARA A CONTA (43.3.4) :	78.020,88		78.020,88		78.020,88		
TOTAL (ACUMULADO) :	61.659.414,71	7.722.096,62	69.381.511,33	2.367.164,56	45.537.021,56	23.844.489,77	22.050,00

ENTIDADE
MIN. ALIMENTAR
Período : 1800'01/01 a 2021/12/31

MAPA ANEXO DEMONSTRAÇÕES FINANCEIRAS

CONTA INCBILIZADO : 43.3.4 - Equipamento e material recreativo, despo

Data : 2022/04/12
Ano : 2021
Página : 64

IDENTIFICAÇÃO DO BEM						AQUISIÇÃO		ATIVO BRUTO	VARIAÇÃO PATRIMONIAL		Valor Patrimonial Actualizado	REINTEGRAÇÕES E AMORTIZAÇÕES			Valor Patrimonial Líquido	ALIENAÇÕES/ABATES/TRANSFER. (Valor Bruto do Abate)	
Cl.	Tipo	Bem	CC	Nr.Inv.	Descrição	Nat	Tipo Data	(Valor Aquisição)	T.	Data Valor		Anos	Meses Do Período	Acumuladas		T.	Valor Data
105	04	02	4334102	5529	DIVÃ DE OBSERVAÇÃO PINTADO	01	2003/02/18	121,67			121,67			121,67			
106	03	18	4334317	5570	TELEVISAO TECNIMAGEM 71 CM	01	2003/03/26	441,51			441,51			441,51			
106	03	99	4334399	5572	KIT TV CABO	01	2003/03/26	309,27			309,27			309,27			
106	03	10	4334310	5662	GRAVADOR DE MINI DISC	01	2003/02/04	317,90			317,90			317,90			
106	03	02	4334302	5671	COLUNA AMPLIFICADA	01	2003/02/04	885,29			885,29			885,29			
106	03	03	4334303	5672	COLUNA AMPLIFICADA	01	2003/02/04	885,30			885,30			885,30			
106	03	12	4334312	5673	MESA DE MISTURA	01	2003/02/04	353,78			353,78			353,78			
102	01	17	4334302	5867	RADIO KENWOOD UBZ-LH 68, AMARELO S/N 30901853	01	2003/02/05	140,49			140,49			140,49			
102	01	17	4334302	5868	RADIO KENWOOD UBZ-LH 68, AMARELO S/N 30901854	01	2003/02/05	140,49			140,49			140,49			
106	03	18	4334317	6166	TELEVISOR RV21EK20	01	2004/05/18	402,76			402,76			402,76			
106	03	99	4334399	6167	KIT DVD COM COLUNAS	01	2004/05/18	348,41			348,41			348,41			
106	02	17	4334217	6110	QUADRO ESPECIAL 250X120	01	2004/06/25	327,43			327,43			327,43			
106	05	04	4334503	6133	ENCICLOPEDIA SECULO XX 2C	01	2004/05/11	1.431,23							1.431,23		
106	05	04	4334503	6134	ENCICLOPEDIA SECULO XX CASSETES	01	2004/05/11	261,87							261,87		
106	01	99	4334199	6150	FAIXA DE PAREDE DE MATA COM 5,00X0,91 EM POLYESTER A CORES	01	2004/01/19	202,69			202,69			202,69			
106	02	10	4334210	6255	JOGO POLIRON ABESTAS MALA AZUL C/266P	01	2004/03/11	189,46			189,46			189,46			
106	03	99	4334399	6311	ESTABILIZADOR DE CORRENTE	011	2004/08/02	541,54			541,54			541,54			
106	03	14	4334314	6313	PROJECTOR MULTIMÉDIA	011	2004/07/28	1.652,70			1.652,70			1.652,70			
106	03	14	4334314	6314	PROJECTOR MULTIMÉDIA	011	2004/07/28	2.183,70			2.183,70			2.183,70			
106	03	99	4334399	6316	LEITOR DVD	011	2004/07/28	259,41			259,41			259,41			
106	01	99	4334199	6450	PLANIMETRO REF. PLA114 SEM VITRINE	01	2004/09/02	1.174,12			1.174,12			1.174,12			
106	03	11	4334311	6567	GRAVADOR DE CASSETES DUPLO	01	2004/09/27	226,54			226,54			226,54			
106	01	03	4334103	6572	ARMARIO DE PAREDE	01	2004/10/11	198,72			198,72			198,72			
106	03	02	4334302	6575	AUTO RADIO CARACAS CC12	01	2004/11/15	126,64			126,64			126,64			
106	03	02	4334302	6576	AUTO RADIO CARACAS CC12	01	2004/11/15	126,64			126,64			125,64			
106	02	15	4334215	6665	QUADRO 200X120	01	2004/12/15	234,71			234,71			234,71			
106	02	15	4334215	6666	QUADRO 200X120	01	2004/12/15	234,72			234,72			234,72			
106	01	99	4334199	6692	ESCORREGA DE INTERIOR	01	2004/12/15	126,80			126,80			126,80			
106	01	99	4334199	6705	BANCO CANTABRICO	01	2004/12/15	349,55			349,55			349,55			
106	01	99	4334199	6706	BANCO CANTABRICO	01	2004/12/15	349,56			349,56			349,56			
106	01	99	4334199	6707	BANCO CANTABRICO	01	2004/12/15	349,56			349,56			349,56			
106	01	99	4334199	6708	BANCO CANTABRICO	01	2004/12/15	349,56			349,56			349,56			
106	01	99	4334199	6709	BANCO CANTABRICO	01	2004/12/15	349,56			349,56			349,56			
106	01	99	4334199	6710	BANCO CANTABRICO	01	2004/12/15	349,55			349,55			349,55			
106	01	99	4334199	6711	BANCO CANTABRICO	01	2004/12/15	349,55			349,55			349,55			
106	01	99	4334199	6712	BANCO CANTABRICO	01	2004/12/15	349,55			349,55			349,55			
106	01	99	4334199	6713	BANCO CANTABRICO	01	2004/12/15	349,55			349,55			349,55			
106	01	99	4334199	6714	BANCO CANTABRICO	01	2004/12/15	349,55			349,55			349,55			
106	01	99	4334199	6715	BANCO CANTABRICO	01	2004/12/15	349,55			349,55			349,55			
106	01	99	4334199	6716	BANCO CANTABRICO	01	2004/12/15	349,55			349,55			349,55			
106	01	99	4334199	6717	BALANCE AVIONETA	01	2004/12/15	744,73			744,73			744,73			
106	01	99	4334199	6718	MOLA DE CAVALO EM IPE	01	2004/12/15	486,96			486,96			486,96			
106	01	99	4334199	6719	MOTA COM MOLA	01	2004/12/15	486,96			486,96			486,96			
106	01	99	4334199	6720	GOLFINHO COM MOLAS	01	2004/12/15	681,06			681,06			681,06			
106	01	99	4334199	6721	GYMSPORT TRINING AZUL 3,6 M	01	2004/12/15	198,42			198,42			198,42			
106	01	99	4334199	6722	ESTRUTURA COBERTA	01	2004/12/15	7.176,98			7.176,98			7.176,98			
106	01	99	4334199	6724	BANCADA INFANTIL EM MADEIRE COM TORNEIRA	01	2004/12/29	1.395,23			1.395,23			1.395,23			
106	01	99	4334199	6745	PLANIMETRO REF. PLA114 SEM VITRINE	01	2004/12/31	1.697,93			1.697,93			1.697,93			
106	01	99	4334199	6775	BALOIÇO	01	2005/04/14	4.041,71			4.041,71			4.041,71			
106	01	99	4334199	6776	PATO DUPLO COM MOLAS HELICOIDAIS	01	2005/04/14	3.881,01			3.881,01			3.881,01			
106	05	04	4334503	6777	GRANDE TEMATICA DE 9 VOLUMES	01	2005/03/30	850,89							850,89		
106	05	04	4334503	6779	PATRIMONIO HUMANIDADE 10 VOLUMES	01	2005/03/30	817,93							817,93		
106	03	99	4334399	6781	LEITOR DVD PIONEER	01	2005/03/30	105,64			105,64			105,64			

TOTAL PARA A CONTA [43.3.4] :	118.666,76		118.666,76	115.304,84	3.361,92	
TOTAL [ACUMULADO] :	61.700.060,59	7.722.096,62	69.422.157,21	2.367.164,56 45.574.305,52	23.847.851,69	22.050,00

ENTIDADE
MUN. ALANDROAL
Período : 1600/01/01 a 2021/12/31

MAPA ANEXO DEMONSTRAÇÕES FINANCEIRAS

CONTA IMOBILIZADO : 43.3.4 - Equipamento e material recreativo, desp

Data : 2022/04/12
Ano : 2021
Página : 65

IDENTIFICAÇÃO DO BEM						AQUISIÇÃO		ATIVO BRUTO	VARIAÇÃO PATRIMONIAL		Valor Patrimonial Actualizado	REINTEGRAÇÕES E AMORTIZAÇÕES			Valor Patrimonial Liquido	ALIENAÇÕES/ABATES/TRANSFER. (Valor Bruto do Abate)		
Cl.	Tipo	Bem	CC	Nr.Inv.	Descrição	Nat	Tipo Data	(Valor Aquisição)	T.	Data Valor		Anos	Meses Do Período	Acumuladados		T.	Valor	Data
106	03	01	4334301	6784	AMPLIFICADOR MISTURADOR	01	2005/03/21	1.124,01			1.124,01			1.124,01				
106	03	01	4334301	6786	AMPLIFICADOR MISTURADOR GAMA PLENA	01	2005/03/21	1.188,72			1.188,72			1.188,72				
106	02	13	4334213	6815	ROUPEIRO - LINHA AZUL	01	2005/05/09	202,83			202,83			202,83				
106	02	13	4334213	6816	CONSOLA - LINA AZUL	01	2005/05/09	188,68			188,68			188,68				
106	02	13	4334213	6817	FOGÃO - LINHA VERDE	01	2005/05/09	106,48			106,48			106,48				
106	02	13	4334213	6818	LAVA LIÇA - LINHA VERDE	01	2005/05/09	115,34			115,34			115,34				
106	02	13	4334206	6820	CADEIRA POSTURA NR. 2 C/335MM ALTURA - AMARELO	01	2005/05/09	126,60			126,60			126,60				
106	02	13	4334206	6822	CADEIRA POSTURA NR. 2 C/335MM ALTURA - VERMELHO	01	2005/05/09	126,60			126,60			126,60				
106	02	13	4334213	6824	MESA RECT, (120X60) ME.08, 2ªSERIE - AZUL C/54 CM	01	2005/05/09	282,74			282,74			282,74				
106	01	99	4334199	6831	PLATAFORMA COM ESCORREGA E BALOIÇO DE 2 LUGARES	01	2005/05/31	3.418,38			3.418,38			3.418,38				
106	01	99	4334199	6832	PATO DUPLO COM MOLAS HELICOIDAIS	01	2005/06/30	1.339,02			1.339,02			1.339,02				
106	01	99	4334199	6843	PATO DUPLO COM MOLAS HELICOIDAIS	01	2005/07/05	4.757,40			4.757,40			4.757,40				
106	01	99	4334199	6844	GUARDA SOL TROPICAL	01	2005/08/04	182,85			182,85			182,85				
106	01	99	4334199	6846	GUARDA SOL TROPICAL	01	2005/08/04	182,83			182,83			182,83				
106	01	99	4334199	6847	GUARDA SOL TROPICAL	01	2005/08/04	182,83			182,83			182,83				
106	01	99	4334199	6848	GUARDA SOL TROPICAL	01	2005/08/04	182,83			182,83			182,83				
106	01	99	4334199	6849	GUARDA SOL TROPICAL	01	2005/08/04	182,83			182,83			182,83				
106	01	99	4334199	6850	GUARDA SOL TROPICAL	01	2005/08/04	182,83			182,83			182,83				
106	03	11	4334311	6966	GAIFADOR REQ DR-100	01	2005/12/21	681,32			681,32			681,32				
106	01	99	4334199	7015	PATO DUPLO COM MOLAS HELICOIDAIS	01	2005/07/12	4.757,40			4.757,40			4.757,40				
106	01	99	4334199	7068	PLANIMETRO REF. PLA114 SEM VITRINE DUPLA FACE	01	2005/10/10	1.619,14			1.619,14			1.619,14				
106	01	99	4334199	7069	ESTRUTURA MULTIFUNÇÕES DE PARQUE INFANTIL	01	2005/10/10	6.664,40			6.664,40			6.664,40				
106	01	99	4334199	7070	RELOIÇO	01	2005/10/10	1.070,40			1.070,40			1.070,40				
106	01	99	4334199	7071	CARROCEL ICG 80	01	2005/10/10	2.138,88			2.138,88			2.138,88				
106	01	99	4334199	7072	PATO DUPLO COM MOLAS HILICOIDAIS	01	2005/10/10	874,60			874,60			874,60				
106	01	99	4334199	7073	TABELA MINI BASQUETEBOL SEM AVANÇO	01	2005/10/10	483,48			483,48			483,48				
106	01	99	4334199	7074	VEDAÇÃO SONORA - PARQUE INFANTIL	01	2005/10/10	4.329,98			4.329,98			4.329,98				
106	01	99	4334199	7075	PORTÃO VEDAÇÃO SONORA	01	2005/10/10	215,15			215,15			215,15				
106	01	15	4334115	7076	BANCO DE JARDIM EM KAMBALA	01	2005/10/10	408,79			408,79			408,79				
106	01	99	4334199	7079	PISO SINTETICO DE 43 KM VERDE	01	2005/10/10	15.846,08			15.846,08			15.846,08				
106	03	99	4334399	7084	CONEXÕES C/ AMPLIFICADOR E MICROFONE PARA AUTOMOVEL	01	2005/10/25	417,55			417,55			417,55				
106	05	02	4334502	7095	CARTOGRAFIA DISTRITO EVORA - ALANDROAL	031	2006/05/03	15.902,97			15.902,97				15.902,97			
106	05	99	4334599	7177	REPORTAGEM DE VIDEO (VHS E DVD) NAO	011	2006/12/15	568,78			568,78				568,78			
106	01	99	4334199	7219	PATO DUPLO COM MOLAS HILICOIDAIS	011	2006/11/21	4.860,74			4.860,74			4.860,74				
106	01	99	4334199	7220	PATO DUPLO COM MOLAS HELICOIDAIS	011	2006/11/21	4.860,74			4.860,74			4.860,74				
106	01	99	4334199	7339	KIT VOLEIBOL DE PRAIA SUNVOLLEY STANDARD	011	2006/07/27	332,58			332,58			332,58				
106	01	99	4334199	7370	PATO DUPLO COM MOLAS HELICOIDAIS	011	2006/07/11	4.860,74			4.860,74			4.860,74				
106	05	99	4334599	7507	EXPOSIÇÃO "SO E LIXO SE QUISERES"	01	2007/05/22	174,23			174,23				174,23			
106	01	04	4334104	7543	BALIZA DE FUTEBOL DE PRAIA	01	2007/07/27	748,00			748,00			748,00				
106	01	04	4334104	7544	BALIZA DE FUTEBOL DE PRAIA	01	2007/07/27	748,00			748,00			748,00				
106	02	99	4334206	7576	CADEIRA MODELO SISA	01	2007/12/11	100,34			100,34			100,34				
106	02	99	4334206	7579	CADEIRA MODELO SISA	01	2007/12/11	100,20			100,20			100,20				
106	02	99	4334206	7580	CADEIRA MODELO SISA	01	2007/12/11	100,34			100,34			100,34				
106	02	99	4334206	7581	CADEIRA MODELO SISA	01	2007/12/11	100,34			100,34			100,34				
106	02	99	4334206	7582	CADEIRA MODELO SISA	01	2007/12/11	100,34			100,34			100,34				
106	02	99	4334206	7583	CADEIRA MODELO SISA	01	2007/12/11	100,34			100,34			100,34				
106	02	99	4334206	7584	CADEIRA MODELO SISA	01	2007/12/11	100,34			100,34			100,34				
106	02	99	4334206	7585	CADEIRA MODELO SISA	01	2007/12/11	100,34			100,34			100,34				
106	02	99	4334206	7586	CADEIRA MODELO SISA	01	2007/12/11	100,34			100,34			100,34				
106	02	99	4334206	7587	CADEIRA MODELO SISA	01	2007/12/11	100,34			100,34			100,34				

TOTAL PARA A CONTA [43.3.4] :	206.393,77		206.393,77	186.365,87	20.027,90	
TOTAL (ACUMULADO) :	61.787.787,60	7.722.095,62	69.509.884,22	2.367.164,56 45.645.366,55	23.864.517,67	22.050,00

ENTIDADE
MUN. ALENQUER
Período : 1800/01/01 a 2021/12/31

MAPA ANEXO DEMONSTRAÇÕES FINANCEIRAS

CONTA IMOBILIZADO : 43.3.4 - Equipamento e material recreativo, despo

Data : 2022/04/12
Ano : 2021
Página : 66

IDENTIFICAÇÃO DO BEM						AQUISIÇÃO		ACTIVO BRUTO	VARIAÇÃO PATRIMONIAL		Valor Patrimonial Actualizado	REINTEGRAÇÕES E AMORTIZAÇÕES			Valor Patrimonial Líquido	ALIENAÇÕES/ABATES/TRANSFER. (Valor Bruto do Abate)		
Cl.	Tipo	Bem	CC	Nr.Inv.	Descrição	Nat	Tipo	Data	(Valor Aquisição)	T.	Data	Valor		Anos	Meses	Do Período	Acumuladas		T.	Valor	Data
106	02	99	4334206	7588	CADEIRA MODELO SISA	01		2007/12/11	100,34				100,34				100,34				
106	02	99	4334206	7589	CADEIRA MODELO SISA	01		2007/12/11	100,34				100,34				100,34				
106	02	99	4334206	7590	CADEIRA MODELO SISA	01		2007/12/11	100,34				100,34				100,34				
106	02	99	4334206	7591	CADEIRA MODELO SISA	01		2007/12/11	100,34				100,34				100,34				
106	02	99	4334206	7592	CADEIRA MODELO SISA	01		2007/12/11	100,34				100,34				100,34				
106	02	99	4334206	7593	CADEIRA MODELO SISA	01		2007/12/11	100,34				100,34				100,34				
106	02	99	4334206	7594	CADEIRA MODELO SISA	01		2007/12/11	100,34				100,34				100,34				
106	02	99	4334206	7595	CADEIRA MODELO SISA	01		2007/12/11	100,34				100,34				100,34				
106	02	99	4334206	7596	CADEIRA MODELO SISA	01		2007/12/11	100,34				100,34				100,34				
106	02	99	4334206	7597	CADEIRA MODELO SISA	01		2007/12/11	100,34				100,34				100,34				
106	02	99	4334206	7598	CADEIRA MODELO SISA	01		2007/12/11	100,34				100,34				100,34				
106	02	99	4334206	7599	CADEIRA MODELO SISA	01		2007/12/11	100,34				100,34				100,34				
106	02	99	4334206	7600	CADEIRA MODELO SISA	01		2007/12/11	100,34				100,34				100,34				
106	02	99	4334206	7601	CADEIRA MODELO SISA	01		2007/12/11	100,34				100,34				100,34				
106	05	01	4334501	7642	CARTA FOTOGRAFICA (QUADRO NORMAL) 50X70	01		2007/11/13	1.441,92				1.441,92					1.441,92			
106	01	99	4334199	7654	GUERRA SOL 3 X 3M	01		2007/12/11	223,14				223,14				223,14				
106	01	99	4334199	7655	GUERRA SOL 3 X 3M	01		2007/12/11	223,14				223,14				223,14				
106	05	99	4334599	7836	VIDEO DE JURISDENDA - PROJECTO AUDIOVISUAL	01		2008/02/25	2.233,17				2.233,17					2.233,17			
106	03	03	4334303	8037	COLUNAS DE SOM ACTIVAS - KLING E FREITAS CA-1001 SP C/ SUPORTE 31028	01		2008/07/17	3.420,39				3.420,39				3.420,39				
106	03	03	4334303	8038	COLUNAS DE SOM ACTIVAS - KLING E FREITAS CA-1001 SP C/ SUPORTE 31028	01		2008/07/17	3.420,39				3.420,39				3.420,39				
106	03	12	4334312	8039	MESA GEMINI UXA-PRO	01		2008/07/17	475,62				475,62				475,62				
106	03	11	4334311	8100	LEITOR CD GEMINI ICDJ	01		2008/07/17	360,25				360,25				360,25				
106	03	11	4334311	8101	LEITOR CD GEMINI ICDJ	01		2008/07/17	360,25				360,25				360,25				
106	03	11	4334311	8102	MG 16GCX-USB	01		2008/07/17	697,09				697,09				697,09				
106	03	13	4334313	8103	MONITOR DE PALCO - KLIG E FREITAS CA 106	01		2008/07/17	697,09				697,09				697,09				
106	03	13	4334313	8104	MONITOR DE PALCO - KLIG E FREITAS CA 106	01		2008/07/17	697,09				697,09				697,09				
106	03	01	4334301	8105	AMPLIFICADOR POWERSOFT LD 1404	01		2008/07/17	781,10				781,10				781,10				
106	03	99	4334399	8106	EQUALIZADOR DBX 1231 PARA FRENTE	01		2008/07/17	651,91				651,91				651,91				
106	03	99	4334399	8107	EQUALIZADOR DBX 231 PARA MONIÇÃO	01		2008/07/17	457,94				457,94				457,94				
106	03	99	4334399	8108	COMBO TASCEM MD-CDI	01		2008/07/17	1.094,01				1.094,01				1.094,01				
106	03	99	4334399	8109	MICROFONE SENHEISER EK 145	01		2008/07/17	805,22				805,22				805,22				
106	03	99	4334399	8110	MICROFONE SENHEISER EK 145	01		2008/07/17	805,22				805,22				805,22				
106	03	99	4334399	8111	RACK SOLERCINE 15U	01		2008/07/17	430,35				430,35				430,35				
106	03	99	4334399	8112	CAIXA DE 8 XLR F/PAINEL 4 SPEAKON (COMPLETA)	01		2008/07/17	1.073,45				1.073,45				1.073,45				
106	03	99	4334399	8113	SISTEMA DE LUZ DE PALCO C/MESA E PROJECTORES INCLUIDOS	01		2008/07/17	2.726,61				2.726,61				2.726,61				
106	03	99	4334399	8123	PAINEL DE LEDS 3X2 VIDEO, INFORMATIVO - PRAÇA DA REPUBLICA	01		2008/11/18	29.631,00				29.631,00				29.631,00				
106	03	03	4334303	8196	AUDITÓRIO MUNICIPAL - EQUIPAMENTO DE PROJECÇÃO E SOM CINEMATOGRAFICO	01		2009/12/30	32.625,35				32.625,35				32.625,35				
106	03	03	4334303	8197	AUDITÓRIO MUNICIPAL/FORUM TRANSFRONTEIRIÇO - DECORAÇÃO DE PALCO	01		2009/12/30	84.661,01				84.661,01				84.661,01				
106	03	16	4334317	8207	TELETISOR LCD LG DE 107"	01		2009/05/22	1.457,23				1.457,23				1.457,23				
106	03	03	4334303	8266	COLUNA DE 12" 2 VIAS 300W ELECTRO VOICE	01		2009/05/26	1.244,46				1.244,46				1.244,46				
106	03	03	4334303	8267	COLUNA DE 12" 2 VIAS 300W ELECTRO VOICE	01		2009/05/26	1.244,46				1.244,46				1.244,46				
106	03	01	4334301	8268	AMPLIFICADOR 300W A 8Ω EM STEREO CREST AUDIO	01		2009/05/26	1.031,52				1.031,52				1.031,52				
106	03	11	4334311	8388	LEITOR GRAVADOR SAM. 773	01		2009/03/23	251,42				251,42				251,42				
106	03	99	4334399	8394	SUPORTE PARA PAINEL LEDS VIDEO/INFORMATIVO	01		2009/06/30	4.165,00				4.165,00				4.165,00				
106	03	03	4334303	8400	AUDITÓRIO MUNICIPAL - BOX'S DE PALCO	01		2009/12/30	1.562,07				1.562,07				1.562,07				
106	03	03	4334303	8461	AUDITORIO MUNICIPAL - SISTEMA DE SOM PARA ESPECTACULOS DO AUDITORIO	01		2009/12/30	29.206,40				29.206,40				29.206,40				
106	03	03	4334303	8462	AUDITORIO MUNICIPAL - EQUIPAMENTOS DE ILUMINAÇÃO DE CENA	01		2009/12/30	26.195,02				26.195,02				26.195,02				

TOTAL PARA A CONTA [43.3.4] :	444.148,82		444.148,82			420.445,83	23.702,99	
TOTAL [ACUMULADO] :	62.025.542,65	7.722.096,62	69.747.639,27	2.367.164,56	45.879.446,51	23.868.192,76	22.050,00

ENTIDADE
MUN. ALANDROAL
Período : 1800/01/01 a 2021/12/31

MAPA ANEXO DEMONSTRAÇÕES FINANCEIRAS

CONTA IMOBILIZADO : 43.3.4 - Equipamento e material recreativo, despo

Data : 2022/04/12
Ano : 2021
Página : 67

IDENTIFICAÇÃO DO BEM						AQUISIÇÃO		ACTIVO BRUTO	VARIAÇÃO PATRIMONIAL		Valor Patrimonial Actualizado	REINTEGRAÇÕES E AMORTIZAÇÕES			Valor Patrimonial Líquido	ALIENAÇÕES/ABATES/TRANSFER. (Valor Bruto do Abate)	
Cl.	Tipo	Bem	CC	Nr.Inv.	Descrição	Nat	Tipo Data	(Valor Aquisição)	T.	Data Valor		Anos	Meses	Do Período Acumuladados		T.	Valor Data
106	03	03	4334303	8403	AUDITÓRIO MUNICIPAL/FORUM TRANSFRONTEIRIÇO - EQUIPAMENTO PARA CONTROLO E DISTRIBUIÇÃO DE SINAL DE ILUMINAÇÃO CENICA		01 2009/12/30	4.663,65			4.663,65				4.663,65		
106	03	18	4334317	8418	LCD lg 32 lg 3009		01 2008/03/23	494,84			494,84				494,84		
106	03	10	4334310	8477	GRAVADOR AUDIO POCKETRAK 2G		01 2010/05/18	223,12			223,12				223,12		
106	03	99	4334399	8608	VIDEO PROJECTOR EPSON EB-X7		01 2010/10/25	594,79			594,79				594,79		
106	03	18	4334317	8655	TV COM MONITOR LG 27" FULLED/50.000:1		01 2011/02/15	370,79			370,79				370,79		
106	03	18	4334317	8773	TELEVISOR 28 LED 71 CM HD-SALA DE CONVÍVIO DOS IDOSOS		011 2015/01/25	139,99			139,99	48	20,03	60,07	79,92		
106	04	99	4334499	8911	PIANO		01 2011/10/18	1.000,00			1.000,00				1.000,00		
106	03	14	4334314	8964	PROJECTOR DIGITAL NEC NC1200C E SISTEMA 3D XPAND		01 2012/05/01	86.605,90			86.605,90				86.605,90		
106	03	18	4334317	8988	TELEVISOR LCD 37"		01 2012/03/21	428,10			428,10				428,10		
106	03	99	4334399	8989	LEITOR DVD COMBI		01 2012/03/21	282,16			282,16				282,16		
106	03	99	4334399	8990	AUSCULTADOR		01 2012/03/21	115,22			115,22				115,22		
106	03	99	4334399	8991	AUSCULTADOR		01 2012/03/21	115,22			115,22				115,22		
106	03	99	4334399	8992	AUSCULTADOR		01 2012/03/21	115,22			115,22				115,22		
106	03	99	4334399	8993	AUSCULTADOR		01 2012/03/21	115,22			115,22				115,22		
106	03	99	4334399	8994	AUSCULTADOR		01 2012/03/21	115,22			115,22				115,22		
106	03	99	4334399	8995	AUSCULTADOR		01 2012/03/21	115,22			115,22				115,22		
106	03	18	4334317	9395	TELEVISOR SAMSUNG LED-TV 32" 32EH4000		01 2012/10/08	298,89			298,89				298,89		
106	03	18	4334317	9396	TELEVISOR SAMSUNG LED-TV 32" 32EH4000		01 2012/10/08	298,89			298,89				298,89		
106	03	18	4334317	9397	TELEVISOR SAMSUNG LED-TV 32" 32EH4000		01 2012/10/08	298,89			298,89				298,89		
106	03	18	4334317	9398	TELEVISOR SAMSUNG LED-TV 32" 32EH4000		01 2012/10/08	298,89			298,89				298,89		
106	03	18	4334317	9399	TELEVISOR SAMSUNG LED-TV 32" 32EH4000		01 2012/10/08	298,89			298,89				298,89		
106	03	11	4334311	9554	LEITOR/GRAVADOR DVD/VHS LG COMBI FULL HD		01 2013/07/17	257,94			257,94				257,94		
106	03	11	4334311	9555	LEITOR/GRAVADOR DVD/VHS LG COMBI FULL HD		01 2013/07/17	257,94			257,94				257,94		
106	03	11	4334311	9556	LEITOR/GRAVADOR DVD/VHS LG COMBI FULL HD		01 2013/07/17	257,94			257,94				257,94		
106	03	99	4334399	9667	MATERIAL DE SOM		0 01 2014/06/18	2.337,00			2.337,00				2.337,00		
106	03	99	4334399	9678	EQUIPAMENTO DE SOM		01 2014/07/24	467,40			467,40				467,40		
106	01	04	4334104	9683	BALIZA DE ANDEBOL		01 2014/07/24	315,49			315,49	8		39,42 315,49			
106	01	04	4334104	9684	BALIZA DE ANDEBOL		01 2014/07/24	315,49			315,49	8		39,42 315,49			
106	01	04	4334104	9685	BALIZA DE ANDEBOL		01 2014/07/24	315,49			315,49	8		39,42 315,49			
106	01	04	4334104	9686	BALIZA DE ANDEBOL		01 2014/07/24	315,49			315,49	8		39,42 315,49			
106	01	04	4334104	9687	BALIZA DE ANDEBOL		01 2014/07/24	315,50			315,50	8		39,42 315,50			
106	01	04	4334104	9688	BALIZA DE ANDEBOL		01 2014/07/24	315,50			315,50	8		39,42 315,50			
106	01	04	4334104	9689	BALIZA DE ANDEBOL		01 2014/07/24	315,50			315,50	8		39,42 315,50			
106	01	04	4334104	9690	BALIZA DE ANDEBOL		01 2014/07/24	315,50			315,50	8		39,42 315,50			
106	01	04	4334104	9691	BALIZA DE ANDEBOL		01 2014/07/24	315,50			315,50	8		39,42 315,50			
106	01	04	4334104	9692	BALIZA DE ANDEBOL		01 2014/07/24	315,50			315,50	8		39,42 315,50			
106	01	18	4334118	9693			01 2014/07/24										
106	03	99	4334399	9731	EQUIPAMENTO DE SOM MULTIPAR BE 32 CANAIS		01 2014/11/11	613,77			613,77				613,77		
106	04	99	4334499	9733	GUITARRA BAIXO ACUSTICO APC 601CW E SACO STAGG		01 2014/12/30	414,01			414,01	11		51,78 414,01			
106	01	04	4334104	10227	BALIZA DE FUTEBOL-11		011 2014/12/31	1.272,44			1.272,44	11		159,06 1.272,44			
106	01	04	4334104	10234	BALIZA FUTEBOL-7		011 2014/12/31	1.451,86			1.451,86	11		181,50 1.451,86			
106	01	04	4334104	10235	BALIZA FUTEBOL-7		011 2014/12/31	1.451,86			1.451,86	11		181,50 1.451,86			
106	01	04	4334104	10236	BALIZA FUTEBOL-7		011 2014/12/31	1.451,86			1.451,86	11		181,50 1.451,86			
106	01	04	4334104	10237	BALIZA FUTEBOL-7		011 2014/12/31	1.451,86			1.451,86	11		181,50 1.451,86			
106	01	04	4334104	10238	BALIZA DE HOQUEI		011 2014/12/31	5.527,32			5.527,32	11		690,90 5.527,32			
106	01	04	4334104	10239	BALIZA DE HOQUEI		011 2014/12/31	5.527,32			5.527,32	11		690,90 5.527,32			
106	03	99	4334399	10283	JOGO DE LUZES PEAVEY PV215		01 2015/01/29	405,69			405,69			57,95 405,69			
106	03	03	4334303	10284	COLUNA DE SOM PEAVEY		01 2015/01/29	200,49			200,49			28,62 200,49			
106	03	03	4334303	10285	COLUNA DE SOM PEAVEY		01 2015/01/29	200,49			200,49			28,62 200,49			
106	03	99	4334399	10286	AMPLIFICADOR DE SOM FAME		01 2015/01/29	125,12			125,12			17,87 125,12			
107	01	99	4334299	10350	PORTA LISA EM MANGUE		01 2015/04/01	393,60			393,60	15		43,20 344,40	49,20		

TOTAL PARA A CONTA (43.3.4) :	568.359,80		568.359,80	2.915,13	544.527,69	23.832,11	
TOTAL (ACUMULADO) :	62.149.753,63	7.722.096,62	69.871.850,25	2.370.079,69	46.003.528,37	23.868.321,88	22.059,00

ENTIDADE
MUN. ALANDROAL
Período : 1800/01/01 a 2021/12/31

MAPA ANEXO DEMONSTRAÇÕES FINANCEIRAS

CONTA IMOBILIZADO : 43.3.4 - Equipamento e material recreativo, desp

Data : 2022/04/12
Ano : 2021
Página : 68

IDENTIFICAÇÃO DO BEM						AQUISIÇÃO		ATIVO BRUTO	VARIAÇÃO PATRIMONIAL		Valor Patrimonial Acualizado	REINTEGRAÇÕES E AMORTIZAÇÕES			Valor Patrimonial Liquido	ALIENAÇÕES/ABATES/TRANSFER. (Valor Bruto do Abate)		
Cl.	Tipo	Ben	CC	Nr.Inv.	Descrição	Nat	Tipo Data	(Valor Aquisição)	T.	Data Valor		Anos	Meses Do Período	Acumuladas		T.	Valor	Data
107	01	99	4334299	10351	PORTA LISA EM MANGUE	01	2015/04/01	393,60			393,60	15	49,20	344,40	49,20			
107	01	99	4334299	10352	PORTA LISA EM MANGUE	01	2015/04/01	393,60			393,60	15	49,20	344,40	49,20			
107	01	99	4334299	10353	DIVISORIA C/PORTA FENOLICA	01	2015/04/01	2.706,00			2.706,00	15	338,25	2.367,78	338,22			
106	01	01	4334101	10361	CAIXOTE RK500-2 FIRE	01	2015/05/22	1.396,00			1.996,00	16	249,48	1.746,46	249,54			
106	03	18	4334317	10433	TV LED 32 P. TOSHIBA	01	2015/05/13	343,17			343,17	4	49,02	343,17				
106	03	18	4334317	10440	TV LED 32 P. TOSHIBA	01	2015/05/13	343,17			343,17	4	49,02	343,17				
106	02	10	4334210	10450	TEATRINHO JUNIOR (FANTOCHES)	01	2015/05/13	202,95			202,95	16	25,38	177,57	25,38			
107	01	99	4334299	10457	BERÇO EM MADEIRA 126X65X91	01	2015/05/13	153,75			153,75	16	19,20	134,50	19,25			
107	01	99	4334299	10458	BERÇO EM MADEIRA 126X65X91	01	2015/05/13	153,75			153,75	16	19,20	134,50	19,25			
107	01	99	4334299	10459	BERÇO EM MADEIRA 126X65X91	01	2015/05/13	153,75			153,75	16	19,20	134,50	19,25			
107	01	99	4334299	10460	BERÇO EM MADEIRA 126X65X91	01	2015/05/13	153,75			153,75	16	19,20	134,50	19,25			
107	01	99	4334299	10461	BERÇO EM MADEIRA 126X65X91	01	2015/05/13	153,75			153,75	16	19,20	134,50	19,25			
107	01	99	4334299	10462	BERÇO EM MADEIRA 126X65X91	01	2015/05/13	153,75			153,75	16	19,20	134,50	19,25			
107	01	99	4334299	10463	BERÇO EM MADEIRA 126X65X91	01	2015/05/13	153,75			153,75	16	19,20	134,50	19,25			
107	01	99	4334299	10464	BERÇO EM MADEIRA 126X65X91	01	2015/05/13	153,75			153,75	16	19,20	134,50	19,25			
107	01	99	4334299	10465	BERÇO EM MADEIRA 126X65X91	01	2015/05/13	153,75			153,75	16	19,20	134,50	19,25			
106	02	10	4334210	10641	PERCURSO BORBOLETA EM ESPUMA 174X120X24	01	2015/05/13	266,21			266,21	16	33,26	233,54	33,37			
106	02	10	4334210	10642	PERCURSO EM ESPUMA 3093 192X192X49	01	2015/05/13	305,04			305,04	16	38,13	266,94	38,10			
106	02	10	4334210	10643	CASTELO C/PISCINA DE BOLAS E RAMPA DE ACESSO EM ESPUMA	01	2015/05/13	854,85			854,85	16	106,86	747,99	106,86			
107	01	99	4334299	10631	ESTRUTURA P/TRANSPORTE DE MATERIA	01	2015/05/13	233,82			239,82	16	29,98	209,88	29,94			
106	03	99	4334399	10520	MICROFONE DE MAC SENNHEISER	01	2016/05/30	61,50			61,50	16	8,76	44,64	16,86			
106	03	99	4334399	10521	MICROFONE DE MAC SHURE SM 58	01	2016/05/30	147,60			147,60	16	21,07	126,54	21,06			
106	03	99	4334399	10522	MICROFONE DE MAC SHURE 48	01	2016/05/30	49,20			49,20	16	7,04	35,75	13,45			
106	03	99	4334399	10523	MICROFONE DE MAC SHURE SM 57	01	2016/05/30	73,80			73,80	16	10,56	53,61	20,19			
106	01	99	4334199	10944	CORRIMAO E POSTAS PARA O POLO ESCOLAR DE TERENA	01	2016/09/30	2.359,14			2.359,14	32	294,90	1.769,34	589,80			
106	03	18	4334317	10947	TV LED LG 49" FULLED VGA USB HDMI	01	2016/09/22	553,50			553,50	20	79,08	474,44	79,06			
106	03	11	4334311	10948	LEITOR DVD VIDEO, VCD, CD, CD-ROM, CDRW	01	2016/09/22	61,50			61,50		11,27	61,50				
106	03	11	4334311	10949	LEITOR DVD VIDEO, VCD, CD, CD-ROM, CDRW	01	2016/09/22	61,50			61,50		11,27	61,50				
106	03	99	4334399	10950	VIDEO PROJETOR EPSON EB-S27	01	2016/09/22	430,50			430,50	20	61,50	369,00	61,50			
106	03	99	4334399	10951	VIDEO PROJETOR EPSON EB-S27	01	2016/09/22	430,50			430,50	20	61,50	369,00	61,50			
106	03	99	4334399	10952	VIDEO PROJETOR EPSON EB-S27	01	2016/09/22	430,50			430,50	20	61,50	369,00	61,50			
106	03	99	4334399	10964	SUPORTE DE TETO PARA VIDEOPROJETOR 370	01	2016/09/22	55,35			55,35	20	7,92	40,22	15,13			
106	03	16	4334315	10965	TELA DE PROJEÇAO TRIPE T11	01	2016/09/22	67,65			67,65	20	9,67	49,14	18,51			
106	03	18	4334317	10966	TV LED PHILIPS 32" 4000HD ULTRA SLIM	01	2016/09/22	344,40			344,40	20	49,20	295,20	49,20			
106	03	18	4334317	10967	TV LED PHILIPS 32" 4000HD ULTRA SLIM	01	2016/09/22	344,40			344,40	20	49,20	295,20	49,20			
106	02	99	4334299	10980	ARMARIO ABERTO 100X44X160 FAIA	01	2016/09/30	227,55			227,55	32	28,44	170,65	56,90			
106	02	99	4334299	10981	ARMARIO ABERTO 100X44X160 FAIA	01	2016/09/30	227,55			227,55	32	28,44	170,65	56,90			
106	02	99	4334299	10982	ARMARIO FECHADO 100X44X160 FAIA	01	2016/09/30	307,50			307,50	32	38,42	230,58	76,92			
106	02	99	4334299	10983	ARMARIO VITRINE 100X44X160 FAIA	01	2016/09/30	287,82			287,82	32	36,00	215,92	71,90			
106	02	16	4334216	10984	QUADRO EM CORTICITE 120X68X200 ARO ALUMINIO	01	2016/09/30	61,50			61,50	32	7,68	39,08	22,42			
106	02	16	4334216	10985	QUADRO EM CORTICITE 120X68X200 ARO ALUMINIO	01	2016/09/30	61,50			61,50	32	7,68	39,08	22,42			
106	02	16	4334216	10986	QUADRO EM CORTICITE 120X68X200 ARO ALUMINIO	01	2016/09/30	61,50			61,50	32	7,68	39,08	22,42			
106	02	16	4334216	10987	QUADRO EM CORTICITE 120X68X200 ARO ALUMINIO	01	2016/09/30	61,50			61,50	32	7,68	39,08	22,42			
106	02	16	4334216	10988	QUADRO EM CORTICITE 90X60X120	01	2016/09/30	61,50			61,50	32	7,68	39,08	22,42			
106	02	99	4334299	10998	ARMARIO ABERTO 100X44X160 FAIA	01	2016/09/30	227,55			227,55	32	28,44	170,65	56,90			
106	02	99	4334299	10999	ARMARIO ABERTO 100X44X160 FAIA	01	2016/09/30	227,55			227,55	32	28,44	170,65	56,90			
106	02	99	4334299	11000	ARMARIO FECHADO 100X44X160 FAIA	01	2016/09/30	307,50			307,50	32	38,42	230,58	76,92			
106	02	99	4334299	11001	ARMARIO VITRINE 100X44X160 FAIA	01	2016/09/30	319,80			319,80	32	39,96	239,82	79,98			
106	02	99	4334299	11002	ARMARIO FECHADO 100X44X160 FAIA	01	2016/09/30	307,50			307,50	32	38,42	230,58	76,92			
106	02	99	4334299	11003	ARMARIO VITRINE 100X44X160 FAIA	01	2016/09/30	287,82			287,82	32	36,00	215,92	71,90			
106	02	06	4334206	11044	CADEIRA ALUNO S/BRAÇOS 40X42X45	01	2016/09/30	23,05			23,05	32	2,88	14,64	8,41			
106	02	06	4334206	11045	CADEIRA ALUNO S/BRAÇOS 40X42X45	01	2016/09/30	23,05			23,05	32	2,88	14,64	8,41			
106	02	06	4334206	11046	CADEIRA ALUNO S/BRAÇOS 40X42X45	01	2016/09/30	23,05			23,05	32	2,88	14,64	8,41			
106	02	06	4334206	11047	CADEIRA ALUNO S/BRAÇOS 40X42X45	01	2016/09/30	23,05			23,05	32	2,88	14,64	8,41			

TOTAL PARA A CONTA [43.3.4] :	586.387,54		586.387,54	5.241,15	559.577,53	26.810,01	
TOTAL (ACUMULADO) :	62.167.781,37	7.722.096,62	69.889.877,99	2.372.405,71	46.018.578,21	23.871.299,78	22.050,00

ENTIDADE
MUN. ALJUSTREL
Período : 1800/01/01 a 2021/12/31

MAPA ANEXO DEMONSTRAÇÕES FINANCEIRAS

CONTA IMOBILIZADO : 43.3.4 - Equipamento e material recreativo, desp

Data : 2022/04/12
Ano : 2021
Página : 69

IDENTIFICAÇÃO DO BEM						AQUISIÇÃO		ATIVO BRUTO	VARIAÇÃO PATRIMONIAL		Valor Patrimonial Actualizado	REINTEGRAÇÕES E AMORTIZAÇÕES			Valor Patrimonial Liquido	ALIENAÇÕES/ABATES/TRANSFER. (Valor Bruto do Abate)	
Cl.	Tipo	Ben	CC	Nr.Inv.	Descrição	Nat	Tipo Data	(Valor Aquisição)	T.	Data Valor		Anos	Meses	Do Período Acumuladas		T.	Valor Data
106	02	05	4334206	11048	CADEIRA ALUNO S/BRAÇOS 40X42X45	01	2016/09/30	23,05			23,05	32	2,88	14,64	8,41		
106	02	05	4334206	11049	CADEIRA ALUNO S/BRAÇOS 40X42X45	01	2016/09/30	23,06			23,06	32	2,88	14,64	8,42		
106	02	05	4334206	11050	CADEIRA ALUNO S/BRAÇOS 40X42X45	01	2016/09/30	23,06			23,06	32	2,88	14,64	8,42		
106	02	05	4334206	11051	CADEIRA ALUNO S/BRAÇOS 34X33X35	01	2016/09/30	23,06			23,06	32	2,88	14,64	8,42		
106	02	05	4334206	11052	CADEIRA ALUNO S/BRAÇOS 34X33X35	01	2016/09/30	23,06			23,06	32	2,88	14,64	8,42		
106	02	05	4334206	11053	CADEIRA ALUNO S/BRAÇOS 34X33X35	01	2016/09/30	23,06			23,06	32	2,88	14,64	8,42		
106	02	05	4334206	11054	CADEIRA ALUNO S/BRAÇOS 34X33X35	01	2016/09/30	23,06			23,06	32	2,88	14,64	8,42		
106	02	05	4334206	11055	CADEIRA ALUNO S/BRAÇOS 34X33X35	01	2016/09/30	23,06			23,06	32	2,88	14,64	8,42		
106	02	05	4334206	11056	CADEIRA ALUNO S/BRAÇOS 34X33X35	01	2016/09/30	23,06			23,06	32	2,88	14,64	8,42		
106	02	05	4334206	11057	CADEIRA ALUNO S/BRAÇOS 34X33X35	01	2016/09/30	23,06			23,06	32	2,88	14,64	8,42		
106	02	05	4334206	11058	CADEIRA ALUNO S/BRAÇOS 34X33X35	01	2016/09/30	23,06			23,06	32	2,88	14,64	8,42		
106	02	05	4334206	11059	CADEIRA ALUNO S/BRAÇOS 34X33X35	01	2016/09/30	23,06			23,06	32	2,88	14,64	8,42		
106	02	05	4334206	11060	CADEIRA ALUNO S/BRAÇOS 34X33X35	01	2016/09/30	23,06			23,06	32	2,88	14,64	8,42		
106	02	05	4334206	11061	CADEIRA ALUNO S/BRAÇOS 34X33X35	01	2016/09/30	23,06			23,06	32	2,88	14,64	8,42		
106	02	05	4334206	11062	CADEIRA ALUNO S/BRAÇOS 34X33X35	01	2016/09/30	23,06			23,06	32	2,88	14,64	8,42		
106	02	05	4334206	11063	CADEIRA ALUNO S/BRAÇOS 34X33X35	01	2016/09/30	23,06			23,06	32	2,88	14,64	8,42		
106	02	05	4334206	11064	CADEIRA ALUNO S/BRAÇOS 34X33X35	01	2016/09/30	23,06			23,06	32	2,88	14,64	8,42		
106	02	05	4334206	11065	CADEIRA ALUNO S/BRAÇOS 34X33X35	01	2016/09/30	23,05			23,05	32	2,88	14,64	8,41		
106	02	05	4334206	11066	CADEIRA ALUNO S/BRAÇOS 34X33X35	01	2016/09/30	23,05			23,05	32	2,88	14,64	8,41		
106	02	05	4334206	11067	CADEIRA ALUNO S/BRAÇOS 34X33X35	01	2016/09/30	23,06			23,06	32	2,88	14,64	8,42		
106	02	05	4334206	11068	CADEIRA ALUNO S/BRAÇOS 34X33X35	01	2016/09/30	23,06			23,06	32	2,88	14,64	8,42		
106	02	05	4334206	11069	CADEIRA ALUNO S/BRAÇOS 34X33X35	01	2016/09/30	23,06			23,06	32	2,88	14,64	8,42		
106	02	05	4334206	11070	CADEIRA ALUNO S/BRAÇOS 34X33X35	01	2016/09/30	23,06			23,06	32	2,88	14,64	8,42		
106	02	05	4334206	11071	CADEIRA ALUNO S/BRAÇOS 34X33X35	01	2016/09/30	23,06			23,06	32	2,88	14,64	8,42		
106	02	05	4334206	11072	CADEIRA ALUNO S/BRAÇOS 34X33X35	01	2016/09/30	23,06			23,06	32	2,88	14,64	8,42		
106	02	05	4334206	11073	CADEIRA ALUNO S/BRAÇOS 34X33X35	01	2016/09/30	23,06			23,06	32	2,88	14,64	8,42		
106	02	05	4334206	11074	CADEIRA ALUNO S/BRAÇOS 34X33X35	01	2016/09/30	23,06			23,06	32	2,88	14,64	8,42		
106	02	05	4334206	11075	CADEIRA ALUNO S/BRAÇOS 34X33X35	01	2016/09/30	23,06			23,06	32	2,88	14,64	8,42		
106	02	05	4334206	11076	CADEIRA ALUNO S/BRAÇOS 34X33X35	01	2016/09/30	23,06			23,06	32	2,88	14,64	8,42		
106	02	05	4334206	11077	CADEIRA ALUNO S/BRAÇOS 34X33X35	01	2016/09/30	23,06			23,06	32	2,88	14,64	8,42		
106	02	05	4334206	11078	CADEIRA ALUNO S/BRAÇOS 34X33X35	01	2016/09/30	23,06			23,06	32	2,88	14,64	8,42		
106	01	15	4334115	11103	10 BANCOS DE JARDIM EM MADEIRA TROPICAL	01	2016/12/29	3.259,50			3.259,50	35	407,42	2.444,58	814,92		
106	01	05	4334105	11104	10 BANCOS FLORESTA C/ COSTAS	01	2016/12/29	2.214,00			2.214,00	35	276,72	1.660,44	553,56		
106	01	02	4334102	11110	DIVERSAS MAQUINAS PARA FAZER GINASTICA NO CIRCUITO DE MANUTENÇÃO DE ALANDROAL	01	2016/12/29	5.212,86			5.212,86	35	651,60	3.909,64	1.303,22		
106	01	02	4334102	11111	DIVERSO EQUIPAMENTO PARA FAZER GINASTICA-CIRCUITO MANUTENÇÃO ALDEIA DE VENDA	01	2016/12/29	5.766,24			5.766,24	35	720,78	4.324,68	1.441,56		
106	01	11	4334111	11146	ESCADA MOD.MURO 3 DEG.LUXE	01	2017/03/24	216,24			216,24	38	27,00	135,09	81,15		
106	01	11	4334111	11147	ESCADA MOD.MURO 3 DEG.LUXE	01	2017/03/24	216,24			216,24	38	27,00	135,09	81,15		
106	01	11	4334111	11148	ESCADA MOD.MURO 3 DEG.LUXE	01	2017/03/24	248,90			248,90	38	31,08	155,49	93,41		
106	01	11	4334111	11149	ESCADA MOD.MURO 3 DEG.LUXE	01	2017/03/24	248,90			248,90	38	31,08	155,49	93,41		
106	01	15	4334115	11159	BANCO FLORESTA C/COSTAS "B" 1500X470X820	01	2017/02/22	221,40			221,40	37	27,67	138,42	82,98		
106	01	15	4334115	11160	BANCO FLORESTA C/COSTAS "B" 1500X470X820	01	2017/02/22	221,40			221,40	37	27,67	138,42	82,98		
106	01	15	4334115	11161	MESA FLORESTA 2500X1000X770	01	2017/02/22	246,00			246,00	37	30,72	153,69	92,31		
106	01	15	4334115	11162	MESA FLORESTA 2500X1000X770	01	2017/02/22	246,00			246,00	37	30,72	153,69	92,31		
106	01	15	4334115	11163	MESA FLORESTA 2500X1000X770	01	2017/02/22	246,00			246,00	37	30,72	153,69	92,31		
106	01	15	4334115	11164	MESA FLORESTA 2500X1000X770	01	2017/02/22	246,00			246,00	37	30,72	153,69	92,31		
106	01	15	4334115	11165	MESA FLORESTA 2500X1000X770	01	2017/02/22	246,00			246,00	37	30,72	153,69	92,31		
106	01	15	4334115	11166	MESA FLORESTA 2500X1000X770	01	2017/02/22	246,00			246,00	37	30,72	153,69	92,31		
106	01	15	4334115	11170	BANCO ROMANTICO C1-AREAS LAZER VENDA E C.N.MARES	01	2017/05/08	338,25			338,25	40	42,27	211,35	126,90		
106	01	15	4334115	11171	BANCO ROMANTICO C1-AREAS LAZER VENDA E C.N.MARES	01	2017/05/08	338,25			338,25	40	42,27	211,35	126,90		
106	01	15	4334115	11172	BANCO ROMANTICO C1-AREAS LAZER VENDA E C.N.MARES	01	2017/05/08	338,25			338,25	40	42,27	211,35	126,90		

TOTAL PARA A CONTA (43.3.4) :	607.418,80		607.418,80	7.869,58	574.784,90	32.633,90	
TOTAL (ACUMULADO) :	62.186.812,63	7.722.096,62	69.910.909,25	2.375.034,14	46.033.785,58	23.877.123,67	22.059,00

ENTIDADE
MUN. ALANDROAL
Período : 1800/01/01 a 2021/12/31

MAPA ANEXO DEMONSTRAÇÕES FINANCEIRAS

CONTA IMOBILIZADO : 43.3.4 - Equipamento e material recreativo, desp

Data : 2022/04/12
Ano : 2021
Página : 70

IDENTIFICAÇÃO DO BEM						AQUISIÇÃO		ATIVO BRUTO	VARIAÇÃO PATRIMONIAL		Valor Patrimonial Actualizado	REINTEGRAÇÕES E AMORTIZAÇÕES			Valor Patrimonial Liquido	ALIENAÇÕES/ABATES/TRANSFER. (Valor Bruto do Abate)		
Cl.	Tipo	Bem	CC	Nr.Inv.	Descrição	Nat	Tipo	Data	(Valor Aquisição)	T.	Data	Valor		Anos	Meses	Do Período	Acumuladados		T.	Valor	Data
106	01	15	4334115	11173	BANCO ROMANTICO C1-AREAS LAZER VENDA E C.N.MARES		01	2017/05/08	338,25				338,25	40		42,27	211,35	126,90			
106	01	15	4334115	11174	BANCO ROMANTICO C1-AREAS LAZER VENDA E C.N.MARES		01	2017/05/08	338,25				338,25	40		42,27	211,35	126,90			
106	01	15	4334115	11175	BANCO ROMANTICO C1-AREAS LAZER VENDA E C.N.MARES		01	2017/05/08	338,25				338,25	40		42,27	211,35	126,90			
106	01	15	4334115	11176	BANCO ROMANTICO C1-AREAS LAZER VENDA E C.N.MARES		01	2017/05/08	338,25				338,25	40		42,27	211,35	126,90			
106	01	15	4334115	11177	BANCO ROMANTICO C1-AREAS LAZER VENDA E C.N.MARES		01	2017/05/08	338,25				338,25	40		42,27	211,35	126,90			
106	03	99	4334399	11189	EQUIPAMENTO DE MESA DE SOM.BEHRINGER XENIXQX		01	2017/05/31	313,00				313,00	28		44,70	223,50	89,40			
106	04	53	4334459	11190	VIOLA		01	2017/05/31	121,13				121,13	40		15,12	75,66	45,47			
106	04	13	4334413	11191	CAVAQUINHO		01	2017/05/31	187,80				187,80	40		23,47	117,42	70,38			
106	01	99	4334199	11201	EQUIPAMENTO PARA PARQUE INFANTIL NA ALDEIA DA VENDA		01	2017/06/01	17.163,03				17.163,03	41		2.145,36	10.726,86	6.436,17			
106	01	99	4334199	11202	EQUIPAMENTO PARA O PARQUE INFANTIL DE ALDEIA DA VENDA		01	2017/06/01	1.504,41				1.504,41	41		188,04	940,23	564,18			
106	01	99	4334199	11203	VEDAÇÃO PARA O PARQUE INFANTIL DE ALDEIA DA VENDA		01	2017/06/01	5.239,80				5.239,80	41		654,96	3.274,85	1.964,95			
107	01	99	4334299	11204	PORTAO PARA O PARQUE INFANTIL DE ALDEIA DA VENDA		01	2017/06/01	184,50				184,50	41		23,04	115,26	69,24			
106	01	99	4334199	11205	COMBINADO ERINNYS PARA O PARQUE INFANTIL DE ALDEIA DA VENDA		01	2017/06/01	5.717,66				5.717,66	41		714,72	3.573,57	2.144,09			
106	01	99	4334199	11206	BALOIÇO PARA O PARQUE INFANTIL DE ALDEIA DA VENDA		01	2017/06/01	1.094,70				1.094,70	41		136,80	684,12	410,58			
106	01	99	4334199	11207	BALANCE BOLETO SIMPLES PARA O PARQUE INFANTIL DE ALDEIA DA VENDA		01	2017/06/01	528,90				528,90	41		66,12	330,57	198,33			
106	01	99	4334199	11208	CARROCEL P/FIXAR PARA O PARQUE INFANTIL DE ALDEIA DA VENDA		01	2017/06/01	1.217,70				1.217,70	41		152,22	761,04	456,66			
106	01	99	4334199	11209	PAINEL INFORMATIVO PARA O PARQUE INFANTIL DE ALDEIA DA VENDA		01	2017/06/01	244,77				244,77	41		30,60	153,00	91,77			
106	01	02	4334102	11210	14 XQUESTEP 58X40		01	2017/06/02	878,05				878,05	41		109,75	548,83	329,22			
107	01	99	4334299	11217	CHAPEU DE COLMO de 2.00M		01	2017/06/22	223,50				223,50	41		27,96	139,74	83,76			
107	01	99	4334299	11218	CHAPEU DE COLMO de 2.00M		01	2017/06/22	223,50				223,50	41		27,96	139,74	83,76			
107	01	99	4334299	11219	CHAPEU DE COLMO de 2.00M		01	2017/06/22	223,50				223,50	41		27,96	139,74	83,76			
107	01	99	4334299	11220	CHAPEU DE COLMO de 2.00M		01	2017/06/22	223,50				223,50	41		27,96	139,74	83,76			
107	01	99	4334299	11221	CHAPEU DE COLMO de 2.00M		01	2017/06/22	223,50				223,50	41		27,96	139,74	83,76			
107	01	99	4334299	11222	CHAPEU DE COLMO de 2.00M		01	2017/06/22	223,52				223,52	41		27,96	139,74	83,78			
106	01	99	4334199	11241	PERGOLA PARA JARDIM		01	2017/06/07	189,90				189,90	41		23,76	118,74	71,16			
106	01	99	4334199	11251	DUPLA TORRE C'TENDINHA EM ALUMINIO		01	2017/05/11	6.063,90				6.063,90	40		757,98	3.789,96	2.273,94			
106	01	99	4334199	11252	CARROSSEL COM BANCOS		01	2017/05/11	1.534,79				1.534,79	40		191,88	959,31	575,48			
106	01	99	4334199	11253	BALOUÇO DE 2 LUGARES EM ALUMINIO		01	2017/05/11	1.035,05				1.035,05	40		129,36	646,86	388,19			
106	01	99	4334199	11254	MOTA MOLA		01	2017/05/11	355,47				355,47	40		44,40	222,10	133,37			
106	01	99	4334199	11256	BEBEDOURO METALICO COM ARO INOX VALVULA LATERAL		01	2017/05/11	271,83				271,83	40		33,96	169,86	101,97			
106	01	99	4334199	11257	PISO IN SITO EPDM 40M 30MMSBR+10MM EPDM		01	2017/05/11	15.282,04				15.282,04	40		1.910,28	9.551,33	5.730,71			
106	01	99	4334199	11258	ADAPTAÇÃO POSTO DE PISCINA		01	2017/05/22	381,99				381,99	40		47,76	238,77	143,22			
106	01	99	4334199	11259	CINTO DE SALVAMENTO		01	2017/05/22	79,00				79,00	40		9,84	40,29	38,71			
106	01	99	4334199	11260	BOIA CIRCULAR		01	2017/05/22	85,01				85,01	40		10,64	43,42	41,59			
106	01	99	4334199	11261	VARA DE SALVAMENTO		01	2017/05/22	104,99				104,99	40		13,12	65,57	39,42			
106	01	99	4334199	11262	PLANO RIGIDO COMPLETO		01	2017/05/22	566,00				566,00	40		70,74	353,78	212,22			
106	01	99	4334199	11263	MALA PRIMEIROS SOCORROS S/CONTEUDO		01	2017/05/22	67,70				67,70	40		8,48	34,57	33,13			
106	04	13	4334413	11326	CAVAQUINHO		01	2017/03/29	65,04				65,04	44		8,16	33,23	31,81			
106	04	13	4334413	11327	CAVAQUINHO		01	2017/03/29	65,04				65,04	44		8,16	33,23	31,81			
106	04	13	4334413	11328	CAVAQUINHO		01	2017/03/29	65,04				65,04	44		8,16	33,23	31,81			
106	04	13	4334413	11329	CAVAQUINHO		01	2017/03/29	65,04				65,04	44		8,16	33,23	31,81			
TOTAL PARA A CONTA (43.3.4) :									671.124,35				671.124,35			15.838,43	614.572,58	56.551,77			
TOTAL (ACUMULADO) :									62.252.518,18			7.722.095,62	69.974.614,80			2.383.002,99	46.073.573,26	23.901.041,54		22.050,00	

ENTIDADE
MUN. ALANDROAL
Período : 1800'01/01 a 2021/12/31

MAPA ANEXO DEMONSTRAÇÕES FINANCEIRAS

CONTA IMOBILIZADO : 43.3.4 - Equipamento e material recreativo, desp

Data : 2022/04/12
Ano : 2021
Página : 71

IDENTIFICAÇÃO DO BEM						AQUISIÇÃO		ACTIVO BRUTO	VARIAÇÃO PATRIMONIAL		Valor Patrimonial Actualizado	REINTEGRAÇÕES E AMORTIZAÇÕES			Valor Patrimonial Líquido	ALIENAÇÕES/ABATES/TRANSFER. (Valor Bruto do Abate)		
Cl.	Tipo	Bem	CC	Nr.Inv.	Descrição	Nat.	Tipo Data	(Valor Aquisição)	T.	Data Valor		Anos	Meses	Do Período Acumuladas		T.	Valor	Data
106	04	32	4334432	11330	GUITARRA	01	2017/09/29	96,75			96,75	44		12,12 49,41	47,34			
106	04	03	4334432	11331	GUITARRA CLÁSSICA	01	2017/09/29	39,84			39,84	44		4,58 20,34	19,50			
106	04	33	4334499	11332	PANDEIRETA	01	2017/09/29	23,58			23,58	44		2,97 12,07	11,51			
106	04	33	4334499	11333	BLOCO 2 TONS	01	2017/09/29	5,61			5,61	44		0,72 2,88	2,73			
106	04	33	4334499	11334	CABAÇA	01	2017/09/29	13,58			13,58	44		1,68 6,92	6,66			
106	01	99	4334199	11337	ESPLANADA C/ ESTRUTURA MOVEL P/ JOGOS TRADICIONAIS	01	2017/09/01	6.143,85			6.143,85	44		768,00 3.839,94	2.303,91			
106	05	03	4334599	11338	AQUISIÇÃO POSTAIS, FOTOS, RELACIONADOS C/ HISTÓRIA DO ALANDROAL	01	2017/09/27	4.920,00			4.920,00				4.920,00			
106	04	10	4334410	11359	BOMBO TRADICIONAL Nº1-ATC	01	2017/10/12	20,55			20,55	45		2,53 10,45	10,10			
106	04	10	4334410	11360	BOMBO TRADICIONAL Nº1-ATC	01	2017/10/12	20,55			20,55	45		2,53 10,45	10,10			
106	04	01	4334410	11361	BOMBO TRADICIONAL Nº1-ATC	01	2017/10/12	20,55			20,55	45		2,53 10,45	10,10			
106	04	10	4334410	11362	BOMBO TRADICIONAL Nº1-ATC	01	2017/10/12	20,55			20,55	45		2,53 10,45	10,10			
106	04	10	4334410	11363	BOMBO TRADICIONAL Nº1-ATC	01	2017/10/12	20,55			20,55	45		2,53 10,45	10,10			
106	04	10	4334410	11364	BOMBO TRADICIONAL Nº1-ATC	01	2017/10/12	20,55			20,55	45		2,53 10,45	10,10			
106	04	10	4334410	11365	BOMBO TRADICIONAL Nº1-ATC	01	2017/10/12	20,55			20,55	45		2,53 10,45	10,10			
106	04	10	4334410	11366	BOMBO TRADICIONAL Nº1-ATC	01	2017/10/12	20,55			20,55	45		2,53 10,45	10,10			
106	04	10	4334410	11367	BOMBO TRADICIONAL Nº1-ATC	01	2017/10/12	20,55			20,55	45		2,53 10,45	10,10			
106	04	10	4334410	11368	BOMBO TRADICIONAL Nº1-ATC	01	2017/10/12	20,55			20,55	45		2,53 10,45	10,10			
106	04	13	4334413	11369	CAVAQUINHO SIMPLES 100-APC	01	2017/10/12	60,03			60,03	45		7,52 30,66	29,37			
106	04	13	4334413	11370	CAVAQUINHO SIMPLES 100-APC	01	2017/10/12	60,03			60,03	45		7,52 30,66	29,37			
106	04	13	4334413	11371	CAVAQUINHO SIMPLES 100-APC	01	2017/10/12	60,03			60,03	45		7,52 30,66	29,37			
106	04	13	4334413	11372	CAVAQUINHO SIMPLES 100-APC	01	2017/10/12	60,03			60,03	45		7,52 30,66	29,37			
106	04	13	4334413	11373	CAVAQUINHO ELETRIFICADO MEIO TAMPO 102-APC	01	2017/10/12	136,80			136,80	45		17,10 85,50	51,30			
106	04	13	4334413	11374	CAVAQUINHO ELETRIFICADO MEIO TAMPO 102-APC	01	2017/10/12	136,80			136,80	45		17,10 85,50	51,30			
106	01	04	4334104	11381	BALIZAS DE ANDEBOL EM ALUMINIO DESMONTAVEL	01	2017/10/20	771,80			771,80	45		96,48 482,39	289,41			
106	01	99	4334199	11382	SISTEMA FIXAÇÃO BALIZAS CHUMBADORES + RESINA	01	2017/10/20	79,14			79,14	45		9,88 49,37	29,77			
106	01	99	4334199	11383	DUPLA TORRE EM ALUMINIO C/ESCORREGA, TUNEL E BALOUÇO	01	2017/10/17	5.852,70			5.852,70	45		731,58 3.657,96	2.194,74			
106	01	99	4334199	11384	BALOUÇO C/ 1 CADEIRA	01	2017/10/17	459,20			459,20	45		57,38 286,94	172,26			
106	01	99	4334199	11385	RODA MOLA	01	2017/10/17	644,41			644,41	45		80,52 402,69	241,72			
106	01	99	4334199	11386	MOLA VESPA	01	2017/10/17	764,52			764,52	45		95,56 477,78	286,74			
106	01	99	4334199	11387	VEDAÇÃO COL.EM COMPÓSITO	01	2017/10/17	2.510,74			2.510,74	45		313,84 1.569,16	941,58			
106	01	99	4334199	11388	POSTES INTERMEDIOS C/SAPATA	01	2017/10/17	732,50			732,50	45		91,56 457,80	274,70			
106	01	99	4334199	11389	PORTÃO P/VED. CO COLOR	01	2017/10/17	480,14			480,14	45		60,00 300,06	180,08			
106	01	02	4334102	11390	ARM. EXTENSION	01	2017/10/17	535,53			535,53	45		66,96 334,74	200,79			
106	01	02	4334102	11391	SURF	01	2017/10/17	429,65			429,65	45		53,70 268,55	161,10			
106	01	02	4334102	11392	PATINS	01	2017/10/17	564,09			564,09	45		70,50 352,59	211,50			
106	01	02	4334102	11393	ELEVADOR	01	2017/10/17	822,67			822,67	45		102,84 514,18	308,49			
106	01	02	4334102	11394	VOLANTES	01	2017/10/17	487,52			487,52	45		60,96 304,74	182,78			
106	01	02	4334102	11395	ESQUI SIMPLES	01	2017/10/17	963,15			963,15	45		120,36 601,90	361,25			
106	01	02	4334102	11396	PAINEL INFORMATIVO METÁLICO	01	2017/10/17	459,20			459,20	45		57,38 286,94	172,26			
106	01	99	4334199	11397	DUPLA TORRE EM ALUMINIO C/ESCORREGA, TUNEL E BALOUÇO	01	2017/10/17	5.852,71			5.852,71	45		731,58 3.657,97	2.194,74			
106	01	99	4334199	11398	MOLA VESPA	01	2017/10/17	764,52			764,52	45		95,56 477,78	286,74			
106	01	99	4334199	11399	VEDAÇÃO COL. EM COMPOSITO	01	2017/10/17	3.515,37			3.515,37	45		439,50 2.197,47	1.318,50			
106	01	99	4334199	11400	POSTE INTERMÉDIO C/SAPATA	01	2017/10/17	947,95			947,95	45		118,50 592,45	355,50			
106	01	99	4334199	11401	PORTÃO P/VED CO COLOR	01	2017/10/17	480,14			480,14	45		60,00 300,06	180,08			
106	01	02	4334102	11402	ARM EXTENSION	01	2017/10/17	535,53			535,53	45		66,96 334,74	200,79			
106	01	02	4334102	11403	PATINS	01	2017/10/17	564,09			564,09	45		70,50 352,59	211,50			
106	01	02	4334102	11404	SURF	01	2017/10/17	429,65			429,65	45		53,70 268,55	161,10			
106	01	99	4334199	11405	TORRE DUPLA EM ALUMÍNIO C/ESCORREGA, BALOUÇO E TUNEL	01	2017/10/17	5.852,71			5.852,71	45		731,58 3.657,97	2.194,74			
106	01	99	4334199	11406	MOLA VESPA	01	2017/10/17	764,52			764,52	45		95,56 477,78	286,74			
106	01	99	4334199	11407	VEDAÇÃO COL. EM COMPOSITO	01	2017/10/17	2.930,02			2.930,02	45		366,24 1.831,23	1.098,79			
106	01	99	4334199	11408	POSTE INTERMEDIO C/SAPATA	01	2017/10/17	861,77			861,77	45		107,75 538,67	323,10			

TOTAL PARA A CONTA [43.3.4] :	723.143,32		723.143,32		21.725,41	643.928,33	79.214,99	
TOTAL (ACUMULADO) :	62.304.537,15	7.722.096,62	70.026.633,77		2.368.889,97	46.102.929,01	23.923.704,76	22.059,00

IDENTIFICAÇÃO DO BEM						AQUISIÇÃO		ACTIVO BRUTO	VARIAÇÃO PATRIMONIAL		Valor Patrimonial Actualizado	REINTEGRAÇÕES E AMORTIZAÇÕES			Valor Patrimonial Líquido	ALIENAÇÕES/ABATES/TRANSFER. (Valor Bruto do Abate)		
Cl.	Tipo	Ben	CC	Nr.Inv.	Descrição	Mat	Tipo Data	(Valor Aquisição)	T.	Data Valor		Anos	Meses Do Período	Acumuladas		T.	Valor	Data
106	01	99	4334199	11409	PORTÃO P/PED CO CCLOR	01	2017/10/17	480,14			480,14	45	60,00	300,06	180,08			
106	01	02	4334102	11410	ARM EXTENSION	01	2017/10/17	535,53			535,53	45	66,96	334,74	200,79			
106	01	02	4334102	11411	PATINS	01	2017/10/17	564,09			564,09	45	70,50	352,59	211,50			
106	01	99	4334199	11412	SURF	01	2017/10/17	423,65			423,65	45	53,70	268,55	161,10			
106	01	99	4334199	11413	DUPLA TORRE EM ALUMÍNIO C/ESCORREGA, BALCOUDO E TÚNEL	01	2017/10/17	5.823,11			5.823,11	45	727,92	3.639,51	2.183,60			
106	01	99	4334199	11414	MOLA VESPA	01	2017/10/17	764,52			764,52	45	95,56	477,78	286,74			
106	01	99	4334199	11415	VEDAÇÃO COL.EM COMPÓSITO	01	2017/10/17	1.841,73			1.841,73	45	230,22	1.151,07	690,66			
106	01	99	4334199	11416	POSTE INTERMÉDIC C/SAPATA	01	2017/10/17	560,15			560,15	45	70,02	350,09	210,06			
106	01	99	4334199	11417	PORTÃO P/PED CO CCLOR	01	2017/10/17	480,14			480,14	45	60,00	300,06	180,08			
106	01	02	4334102	11418	ARM EXTENSION	01	2017/10/17	535,53			535,53	45	66,96	334,74	200,79			
106	01	02	4334102	11419	PATINS	01	2017/10/17	564,09			564,09	45	70,50	352,59	211,50			
106	01	02	4334102	11420	SURF	01	2017/10/17	423,65			423,65	45	53,70	268,55	161,10			
106	01	99	4334199	11421	MESA PIC-NIC PINHO LAMINADO	01	2017/10/17	1.042,81			1.042,81	45	130,32	651,69	391,12			
106	01	02	4334102	11422	ARM EXTENSION	01	2017/10/17	535,53			535,53	45	66,96	334,74	200,79			
106	01	02	4334102	11423	SURF	01	2017/10/17	423,65			423,65	45	53,70	268,55	161,10			
106	01	02	4334102	11424	PATINS	01	2017/10/17	564,09			564,09	45	70,50	352,59	211,50			
106	01	02	4334102	11425	ELEVADOR	01	2017/10/17	822,67			822,67	45	102,84	514,18	308,49			
106	01	02	4334102	11426	VOLANTES	01	2017/10/17	487,52			487,52	45	60,96	304,74	182,78			
106	01	02	4334102	11427	ESQUI SIMPLES	01	2017/10/17	963,15			963,15	45	120,36	601,90	361,25			
106	01	02	4334102	11428	PAINEL INFORMATIVO METÁLICO	01	2017/10/17	459,20			459,20	45	57,38	286,94	172,26			
106	04	10	4334410	11431	BOMBO TRADICIONAL Nº5 ZE PEREIRA VERMELHO	01	2017/12/18	59,35			59,35	47	7,48	39,58	25,37			
117	01	99	4334199	11478	2 BATERIAS CONDENSADORAS -HERDADE DA PALMA E PISCINAS MUNICIPAIS	011	2018/02/02	4.716,68			4.716,68	49	589,56	2.358,29	2.358,33			
106	03	99	4334399	11485	MICROFONE MEMBRANA-XXL	011	2018/03/27	246,00			246,00	38	35,16	149,60	105,40			
106	03	99	4334399	11486	MICROFONE MEMBRANA-L-7 BOME	011	2018/03/27	123,00			123,00	38	17,58	70,26	52,74			
106	03	18	4334317	11496	TELEVISÃO HISENSE 32P HD HDMI/USB	011	2018/04/12	195,14			195,14	39	27,84	111,44	83,70			
106	01	02	4334102	11521	EQUIPAMENTO PARA PARQUE FITNESS	011	2018/04/20	5.330,20			5.330,20	51	666,24	2.665,03	2.665,17			
106	01	02	4334102	11522	EQUIPAMENTO PARA PARQUE FITNESS	011	2018/04/20	5.330,21			5.330,21	51	666,24	2.665,04	2.665,17			
106	01	02	4334102	11523	EQUIPAMENTO PARA PARQUE INFANTIL	011	2018/04/20	7.896,60			7.896,60	51	987,09	3.948,36	3.948,24			
106	01	02	4334102	11524	EQUIPAMENTO PARA PARQUE INFANTIL	011	2018/04/20	7.896,60			7.896,60	51	987,09	3.948,36	3.948,24			
106	01	02	4334102	11525	EQUIPAMENTO PARA PARQUE INFANTIL	011	2018/04/20	7.896,60			7.896,60	51	987,09	3.948,36	3.948,24			
106	03	03	4334303	11527	UM PAR DE COLUNAS DE SOM GRAVES TAPCO	011	2018/06/04	492,00			492,00	41	70,32	281,22	210,78			
106	03	03	4334303	11528	UM PAR DE COLUNAS DE SOM GRAVES MARFEONE	011	2018/06/04	492,00			492,00	41	70,32	281,22	210,78			
106	03	03	4334303	11529	UM PAR DE COLUNAS DE SOM TOP TAPCO	011	2018/06/04	492,00			492,00	41	70,32	281,22	210,78			
106	03	03	4334303	11530	UM PAR DE COLUNAS DE SOM TOP VSOUND	011	2018/06/04	492,00			492,00	41	70,32	281,22	210,78			
106	03	99	4334399	11531	MICROFONE MEMBRANA LARGA	011	2018/06/04	246,00			246,00	41	35,16	149,60	165,40			
106	04	04	4334404	11533	AMPLIFICADOR BEHRINGER EP 4000 PROFISSIONAL STEREO	011	2018/06/14	269,11			269,11	41	38,49	153,73	115,38			
106	03	15	4334302	11616	RADIO PORTATIL (AULAS DE HIDROGINESTICA)	011	2018/10/09	59,99			59,99	21	12,00	37,00	22,99			
106	03	18	4334317	11631	TELEVISOR TV LG32P HD	011	2018/11/13	198,01			198,01	46	28,32	113,22	84,79			
106	01	15	4334115	11646	BANCO DE JARDIM C/COSTAS PATAS FUNDIÇÃO (ARRANJO EXTERIOR IGREJA SANTIAGO MAIOR)	011	2018/11/27	359,78			359,78	58	45,00	179,94	179,84			
106	01	15	4334115	11647	BANCO DE JARDIM C/COSTAS PATAS FUNDIÇÃO (ARRANJO EXTERIOR IGREJA SANTIAGO MAIOR)	011	2018/11/27	359,77			359,77	58	45,00	179,94	179,83			
106	01	15	4334115	11648	BANCO DE JARDIM C/COSTAS PATAS FUNDIÇÃO (ARRANJO EXTERIOR IGREJA SANTIAGO MAIOR)	011	2018/11/27	359,77			359,77	58	45,00	179,94	179,83			
106	01	15	4334115	11649	BANCO DE JARDIM C/COSTAS PATAS FUNDIÇÃO (ARRANJO EXTERIOR IGREJA SANTIAGO MAIOR)	011	2018/11/27	359,77			359,77	58	45,00	179,94	179,83			
106	01	15	4334115	11650	BANCO DE JARDIM C/COSTAS PATAS FUNDIÇÃO (ARRANJO EXTERIOR IGREJA SANTIAGO MAIOR)	011	2018/11/27	359,78			359,78	58	45,00	179,94	179,84			
106	01	15	4334115	11651	BANCO DE JARDIM C/COSTAS PATAS FUNDIÇÃO (ARRANJO EXTERIOR IGREJA SANTIAGO MAIOR)	011	2018/11/27	359,78			359,78	58	45,00	179,94	179,84			
106	01	99	4334199	11678	MOLA "O CÃO" JARDIM INFANTIL ALANDROAL	011	2018/12/19	691,68			691,68	59	86,52	346,01	345,67			
106	01	99	4334199	11679	MOLA "A TESTE"	011	2018/12/19	743,12			743,12	59	92,88	371,54	371,58			
TOTAL PARA A CONTA [43.3.4] :								787.482,01			787.482,01		29.830,44	678.626,93	108.855,08			
TOTAL [ACUMULADO] :								62.368.875,84		7.722.096,62	70.090.972,46		2.396.955,00	46.137.627,61	23.953.344,85		22.059,03	

ENTIDADE
MUN. ALANDROAL
Período : 1800/01/01 a 2021/12/31

MAPA ANEXO DEMONSTRAÇÕES FINANCEIRAS

CONTA IMOBILIZADO : 43.3.4 - Equipamento e material recreativo, desp

Data : [illegible]
Ano : 2021
Página : 73

IDENTIFICAÇÃO DO BEM						AQUISIÇÃO		ACTIVO BRUTO	VARIAÇÃO PATRIMONIAL		Valor Patrimonial Actualizado	REINTEGRAÇÕES E AMORTIZAÇÕES			Valor Patrimonial Líquido	ALIENAÇÕES/ABATES/TRANSFER. (Valor Bruto do Abate)		
Cl.	Tipo	Bem	CC	Nr.Inv.	Descrição	Nat	Tipo Data	(Valor Aquisição)	T.	Data Valor		Anos	Meses	Do Período Acumuladados		T.	Valor	Data
106	01	15	4334115	11630	BANCO COIMBRA COM COSTAS PATAS FUNDIÇÃO - IGREJA SANTIAGO MAIOR	011	2018/12/19	353,78			353,78	59		45,00 179,94	179,84			
106	01	15	4334115	11631	BANCO COIMBRA COM COSTAS PATAS FUNDIÇÃO - IGREJA SANTIAGO MAIOR	011	2018/12/19	353,78			353,78	59		45,00 179,94	179,84			
106	01	15	4334115	11632	BANCO COIMBRA COM COSTAS PATAS FUNDIÇÃO - IGREJA SANTIAGO MAIOR	011	2018/12/19	353,78			353,78	59		45,00 179,94	179,84			
106	01	15	4334115	11633	BANCO COIMBRA COM COSTAS PATAS FUNDIÇÃO - IGREJA SANTIAGO MAIOR	011	2018/12/19	353,77			353,77	59		45,00 179,94	179,83			
106	01	15	4334115	11634	BANCO COIMBRA COM COSTAS PATAS FUNDIÇÃO - IGREJA SANTIAGO MAIOR	011	2018/12/19	353,77			353,77	59		45,00 179,94	179,83			
106	03	12	4334312	11719	MESA MISTURA CITRONIC CM10LIVE	011	2019/02/19	186,01			186,01	25		37,20 111,60	74,41			
106	03	03	4334303	11731	COLUNA AMPLIFICADORA IBIZA XTK 12A	011	2019/02/19	156,99			156,99	49		22,44 67,31	89,68			
106	03	03	4334303	11732	COLUNA AMPLIFICADORA IBIZA XTK 12A	011	2019/02/19	157,00			157,00	49		22,44 67,31	89,69			
106	02	99	4334206	11767	CADEIRA [illegible]	011	2019/03/14	29,88			29,88	62		3,72 7,77	22,11			
106	02	13	4334213	11771	MESA [illegible]	011	2019/03/14	35,01			35,01	62		4,36 9,10	25,91			
106	01	99	4334199	12029	FONTE CIDADINA GALV. LACADO (REBEDOURO)	011	2019/08/12	558,42			558,42	67		69,84 209,48	349,94			
106	04	10	4334410	12034	BOMBO 50CM	011	2019/07/16	135,14			135,14	66		16,92 50,73	84,41			
106	04	10	4334410	12035	BOMBO 50CM	011	2019/07/16	135,15			135,15	66		16,92 50,73	84,42			
106	04	10	4334410	12036	BOMBO 50CM	011	2019/07/16	135,15			135,15	66		16,92 50,73	84,42			
106	04	10	4334410	12037	BOMBO 60CM	011	2019/07/16	166,34			166,34	66		20,76 62,31	104,03			
106	04	52	4334452	12039	TIMBALAO 40 CM	011	2019/07/16	140,35			140,35	66		17,52 52,58	87,77			
106	04	52	4334452	12039	TIMBALAO 40 CM	011	2019/07/16	140,35			140,35	66		17,52 52,58	87,77			
106	04	52	4334452	12040	TIMBALAO 40 CM	011	2019/07/16	140,35			140,35	66		17,52 52,58	87,77			
106	04	52	4334452	12041	TIMBALAO 40 CM	011	2019/07/16	140,35			140,35	66		17,52 52,58	87,77			
106	04	11	4334411	12042	CAIXA DE RUFO 40CM	011	2019/07/16	124,75			124,75	66		15,60 46,79	77,96			
106	04	11	4334411	12043	CAIXA DE RUFO 40CM	011	2019/07/16	124,75			124,75	66		15,60 46,79	77,96			
106	04	11	4334411	12044	CAIXA DE RUFO 40CM	011	2019/07/16	124,75			124,75	66		15,60 46,79	77,96			
106	04	11	4334411	12045	CAIXA DE RUFO 40CM	011	2019/07/16	124,74			124,74	66		15,60 46,79	77,95			
106	04	13	4334413	12046	CAVAQUINHO	011	2019/08/20	130,00			130,00	67		16,25 48,70	81,30			
106	04	32	4334432	12047	GUITARRA CLASSICA	011	2019/08/20	49,95			49,95	67		6,24 13,00	36,95			
106	04	99	4334499	12048	PANDEIRETA	011	2019/08/20	20,00			20,00	67		2,52 5,23	14,77			
106	04	99	4334499	12049	COMBO BAIXO	011	2019/08/20	120,00			120,00	67		15,00 45,00	75,00			
106	04	04	4334404	12054	AMPLIFICADOR BAIXO STAGG	011	2019/07/31	139,95			139,95	54		20,00 60,03	79,92			
106	03	99	4334399	12055	KIT MICROS BATERIA ALCTRON	011	2019/08/27	190,00			190,00	55		27,12 81,38	108,62			
106	03	99	4334399	12056	SUPORTES MICRO HERCULES MS432B GIRAFA	011	2019/08/27	25,00			25,00	55		3,60 7,47	17,53			
106	03	99	4334399	12057	SUPORTES MICRO HERCULES MS432B GIRAFA	011	2019/08/27	25,00			25,00	55		3,60 7,47	17,53			
106	03	99	4334399	12058	SUPORTES MICRO HERCULES MS432B GIRAFA	011	2019/08/27	25,00			25,00	55		3,60 7,47	17,53			
106	03	99	4334399	12059	SUPORTES MICRO HERCULES MS432B GIRAFA	011	2019/08/27	25,00			25,00	55		3,60 7,47	17,53			
106	03	99	4334399	12060	SUPORTES MICRO HERCULES MS432B GIRAFA	011	2019/08/27	25,00			25,00	55		3,60 7,47	17,53			
106	03	99	4334399	12061	SUPORTES MICRO HERCULES MS432B GIRAFA	011	2019/08/27	25,00			25,00	55		3,60 7,47	17,53			
106	03	99	4334399	12062	SUPORTES MICRO HERCULES MS432B GIRAFA	011	2019/08/27	25,00			25,00	55		3,60 7,47	17,53			
106	03	18	4334317	12125	TELEVISOR LED 4K SHARP	011	2019/09/10	499,99			499,99	56		71,40 214,23	285,76			
106	03	99	4334303	12147	APARELHAGEM SOM - AULAS GINASTICA UNIVERSIDADE POPULAR	011	2019/10/30	314,99			314,99	57		45,00 135,00	179,99			
106	01	04	4334104	12148	BALIZA DE FUTEBOL	011	2019/10/24	39,01			39,01	69		4,92 10,21	28,80			
106	01	04	4334104	12149	BALIZA DE FUTEBOL	011	2019/10/24	39,00			39,00	69		4,92 10,21	28,79			
106	01	04	4334104	12150	BALIZA DE FUTEBOL	011	2019/10/24	80,00			80,00	69		9,96 20,79	59,21			
106	01	04	4334104	12151	BALIZA DE FUTEBOL	011	2019/10/24	79,99			79,99	69		9,96 20,79	58,20			
106	01	04	4334104	12152	BALIZA DE FUTEBOL S	011	2019/10/24	20,00			20,00	69		2,52 5,23	14,77			
106	01	04	4334104	12153	BALIZA DE FUTEBOL S	011	2019/10/24	20,00			20,00	69		2,52 5,23	14,77			
106	01	15	4334115	12165	BANCO ESTE C'COSTAS C/1809 KN	011	2019/11/21	496,92			496,92	70		62,14 186,42	310,50			
106	01	15	4334115	12166	BANCO ESTE C'COSTAS C/1809 KN	011	2019/11/21	496,92			496,92	70		62,14 186,42	310,50			
106	01	99	4334199	12167	FONTE CIDADINA GALV. (REBEDOURO)	011	2019/11/21	558,42			558,42	70		69,84 209,48	348,94			
106	01	02	4334202	12202	50 STEPS - UNIVERSIDADE POPULAR	011	2019/11/18	1.000,00			1.000,00	70		125,04 375,08	624,92			
106	01	04	4334104	12203	2 BALIZAS DE FUTEBOL	011	2019/11/28	110,00			110,00	70		13,75 41,30	68,70			
106	01	99	43039	12205	PORTAO PARA O CEMITERIO DE ALANDROAL	011	2019/10/09	1.734,30			1.734,30	69		216,78 650,40	1.083,90			

TOTAL PARA A CONTA (43.3.4) :	798.350,81		798.350,81		31.232,66	682.587,60	115.363,21	
TOTAL (ACUMULADO) :	62.379.744,64	7.722.096,62	70.101.841,26		2.398.397,22	46.141.988,28	23.959.852,98	22.059,00

ENTIDADE
MUN. ALANDROAL
Período : 1800/01/01 a 2021/12/31

MAPA ANEXO DEMONSTRAÇÕES FINANCEIRAS

CONTA INSBILIZADO : 43.3.4 - Equipamento e material recreativo, desco

Data : 2022/04/12
Ano : 2021
Página : 74

IDENTIFICAÇÃO DO BEM						AQUISIÇÃO		ACTIVO BRUTO	VARIAÇÃO PATRIMONIAL		Valor Patrimonial Actualizado	REINTEGRAÇÕES E AMORTIZAÇÕES			Valor Patrimonial Líquido	ALIENAÇÕES/ABATES/TRANSFER. (Valor Bruto do Abate)	
Cl.	Tipo	Bem	CC	Nr.Inv.	Descrição	Nat	Tipo Data	(Valor Aquisição)	T.	Data Valor		Anos	Meses Do Período	Acumulados		T.	Valor Data
106	01	99	4334199	12208	ESTACIONAMENTO PARA BICICLETAS		011 2019/12/18	104,55			104,55	71	13,08	39,23	65,32		
106	01	99	4334199	12209	ESTACIONAMENTO PARA BICICLETAS		011 2019/12/18	104,55			104,55	71	13,08	39,23	65,32		
106	01	99	4334199	12210	ESTACIONAMENTO PARA BICICLETAS		011 2019/12/18	104,55			104,55	71	13,08	39,23	65,32		
106	01	99	4334199	12217	PISO TIPO EUROTENIS EM MONTEJUNTOS		011 2019/12/22	23.128,92			23.128,92	71	2.891,14	8.673,42	14.455,50		
106	01	02	4334102	12304	PLANO INCLINADO CAPA EM PVC ANTIDERRAPANTE		011 2019/12/05	109,80			109,80	71	13,69	41,10	68,70		
106	01	02	4334102	12305	BLOCO PLINTO EM ESPUMA CAPA EM PVC		011 2019/12/05	239,85			239,85	71	30,00	89,98	149,87		
106	01	21	4334121	12306	15 TAPETE CAPA PVC ANTIDERRAPANTE COM VELCRO		011 2019/12/05	1.467,70			1.467,70	35	253,52	889,58	597,12		
106	01	99	4334199	12307	PAR DE POSTES PARA SALTO EM ALTURA ALUMINIO		011 2019/12/05	116,62			116,62	71	14,58	43,72	72,90		
106	01	99	4334199	12308	SISTEMA DE SOM PORTATIL 30W QIX COM BATERIA E MICROFONE		011 2019/12/05	122,90			122,90	71	15,36	46,08	76,82		
106	01	99	4334199	12309	COMPRESSOR ELETRICO 220V COMPACTO COM MEDIDOR DE PRESSAO		011 2019/12/05	85,47			85,47	71	10,68	22,25	63,22		
			4334199	12358	COMPRESSOR ELEC.BOLAS		01 2020/03/13	99,00			99,00	74	12,36	22,66	76,34		
			4334314	12367	PROJETOR LG PH 150G		011 2020/06/26	340,00			340,00	41	68,04	107,73	232,27		
			4334314	12368	PROJETOR LG PH 150G		011 2020/06/26	340,00			340,00	41	68,04	107,73	232,27		
			4334299	12369	TELA C.TRIPE RAPIDFIX 150X150 C.MOLDURA		011 2020/06/26	75,00			75,00	53	12,48	19,76	55,24		
			4334299	12370	TELA C.TRIPE RAPIDFIX 150X150 C.MOLDURA		011 2020/06/26	75,00			75,00	53	12,48	19,76	55,24		
			4334312	12443	MESA MISTURA DIGITAL BEHRINGER X32		011 2020/08/26	1.666,00			1.666,00	43	333,24	472,09	1.193,91		
			4334399	12444	MALA MESA MISTURA		011 2020/08/26	255,00			255,00	43	51,00	72,25	182,75		
			4334312	12445	MESA MISTURA ANALOGICA		011 2020/08/26	255,00			255,00	43	51,00	72,25	182,75		
			4334399	12446	MICROFONE SHURE SM58 LC		011 2020/08/26	98,00			98,00	43	19,56	27,71	70,29		
			4334399	12447	MICROFONE SHURE SM58 LC		011 2020/08/26	98,00			98,00	43	19,56	27,71	70,29		
			4334399	12448	CAIXA CORRECÇÃO BEHRINGER		011 2020/08/26	538,99			538,99	43	107,76	152,66	386,33		
			4334115	12452	BANCO BRASIL DUPLO EM MADEIRA TROPICAL		011 2020/12/17	1.183,26			1.183,26	83	147,96	160,29	1.022,97		
			4334199	12457	PISO VERDE DE 49X4 SBR		011 2020/12/18	2.446,47			2.446,47	83	305,76	331,24	2.115,23		
			4334317	12511	TELEVISOR LCD HD 32'' OFICINA DA CRIANÇA		011 2020/11/24	142,43			142,43	46	20,44	33,18	109,25		
			4334199	12532	PISO DESPORTIVO EXTERIOR EM POLIPROPILENO-VENDA E C.M.PARES		011 2020/12/16	14.309,33			14.309,33	83	1.788,71	1.937,77	12.371,56		
			4334104	12533	UM PAR DE BALIZAS DE ANDEBOL		011 2020/12/16	697,41			697,41	83	87,16	94,42	602,99		
			4334104	12534	UM PAR DE REDES DE ANDEBOL		011 2020/12/16	83,06			83,06	83	10,40	11,27	71,79		
			4334432	12702	1 GUITARRA CLASSICA		01 2021/05/03	426,01			426,01	88	35,52	35,52	390,49		
			4334413	12703	CAVAQUINHO ELETRIFICADO		01 2021/05/03	349,00			349,00	88	29,12	29,12	319,88		
			4334499	12704	BAIXO ELETRICO		01 2021/05/03	398,00			398,00	88	33,20	33,20	364,80		
			4334199	12743	AQUISIÇÃO DE DIVERSO EQUIPAMENTO PARQUE INFANTIL HORTINEAS		011 2021/06/28	23.666,43			23.666,43	89	1.725,71	1.725,71	21.940,72		
			4334299	12760	12 CHAPEUS DE COLMO 2.15M		011 2021/07/01	3.060,02			3.060,02	66	255,00	255,00	2.805,02		
			4334399	12776	MICROFONE INSTRUMENTOS DE CORDA PRODIPE GL 21 CONDENSADOR		011 2021/08/27	110,00			110,00	55	9,15	9,15	100,85		
			4334459	12777	VIOLA CAMPANIÇA ACUSTICA SIMPLES		011 2021/08/27	365,02			365,02	91	19,00	19,00	346,02		
			4334105	12784	BANCO PICCADILLY 200CM COM COSTAS		011 2021/08/11	422,42			422,42	91	22,05	22,05	401,37		
			4334105	12785	BANCO PICCADILLY 200CM COM COSTAS		011 2021/08/11	423,43			423,43	91	22,05	22,05	401,38		
			4334105	12786	BANCO PICCADILLY 200CM COM COSTAS		011 2021/08/11	423,43			423,43	91	22,05	22,05	401,38		
			4334105	12787	BANCO PICCADILLY 200CM COM COSTAS		011 2021/08/11	423,42			423,42	91	22,05	22,05	401,37		
			4334199	12788	FONTE INCLUSIVO GALVANIZADO LACADO COM 370*140*800		011 2021/08/11	484,62			484,62	91	25,25	25,25	459,37		
			4334199	12789	FONTE INCLUSIVO GALVANIZADO LACADO COM 370*140*800		011 2021/08/11	484,62			484,62	91	25,25	25,25	459,37		
			4334199	12790	PAPELEIRA CITY SUSPENSA PÉ E TAMPA 30L		011 2021/08/11	399,62			399,62	91	20,80	20,80	378,82		
			4334199	12791	PAPELEIRA CITY SUSPENSA PÉ E TAMPA 30L		011 2021/08/11	399,62			399,62	91	20,80	20,80	378,82		
			4334303	12839	COLUNA AMPLIFICADORA DBR-15 YAMAHA		01 2021/10/20	499,00			499,00	57	24,96	24,96	474,04		
			4334303	12840	COLUNA AMPLIFICADORA DBR-15 YAMAHA		01 2021/10/20	499,00			499,00	57	24,96	24,96	474,04		
			4334399	12841	SET SUPORTES COLUNA		01 2021/10/20	50,00			50,00	57	2,49	2,49	47,51		
			4334399	12849	2 SISTEMAS MICROFONE		01 2021/10/01	910,00			910,00	57	45,51	45,51	864,49		
			4334199	12862	PISO VERDE DE 49 M2 SBR		01 2021/12/30	1.426,80			1.426,80	95	14,86	14,86	1.411,94		
			4334102	12863	BICICLETA PARA ESPAÇO FITNESS		01 2021/12/30	410,77			410,77	95	4,28	4,28	406,49		
			4334199	12864	ESTAÇÃO DE PARQUES DE BICICLETAS ELETRICAS		01 2021/12/30	31.488,00			31.488,00	95	328,00	328,00	31.160,00		
TOTAL PARA A CONTA [43.3.4] :								913.757,90			913.757,90		40.356,88	699.304,96	214.452,94		
TOTAL (ACUMULADO) :								62.495.151,73		7.722.096,62	70.217.248,35		2.407.561,44	46.158.305,64	24.058.942,71		22.059,00

ENTIDADE
MUN. ALANDROAL
Período : 1800/01/01 a 2021/12/31

MAPA ANEXO DEMONSTRAÇÕES FINANCEIRAS

CONTA IMOBILIZADO : 43.3.4 - Equipamento e material recreativo, despo

Data : 2022/04/12
Ano : 2021
Página : 75

IDENTIFICAÇÃO DO BEM				AQUISIÇÃO		ACTIVO BRUTO	VARIAÇÃO PATRIMONIAL		Valor Patrimonial Actualizado	REINTEGRAÇÕES E AMORTIZAÇÕES			Valor Patrimonial Liquido	ALIENAÇÕES/ABATES/TRANSFER. (Valor Bruto do Abate)		
Cl. Tipo Bem	CC	Nr.Inv.	Descrição	Nat	Tipo Data	(Valor Aquisição)	T.	Data Valor		Anos	Meses Do Período	Acumuladados		T.	Valor	Data
4334199		12885	ESTAÇÃO DE PARÇ. BICICLETAS ELETRICAS	01	2021/12/30	31.488,00			31.488,00	95	328,00	328,00	31.160,00			
TOTAL PARA A CONTA [43.3.4] :						945.245,30			945.245,30		46.724,88	699.632,36	245.612,94			
TOTAL (ACUMULADO) :						62.526.639,73		7.722.096,62	70.248.736,35		2.407.889,44	46.158.633,64	24.090.102,71		22.050,00	

ENTIDADE
MIN. ALANDROAL
Período : 1800/01/01 a 2021/12/31

MAPA ANEXO DEMONSTRAÇÕES FINANCEIRAS

CONTA IMOBILIZADO : 43.3.5 - Equipamento e material para serviços de

Data : 2022/04/12
Ano : 2021
Página : 76

IDENTIFICAÇÃO DO BEM						AQUISIÇÃO		ATIVO BRUTO	VARIAÇÃO PATRIMONIAL		Valor Patrimonial Actualizado	REINTEGRAÇÕES E AMORTIZAÇÕES			Valor Patrimonial Liquido	ALIENAÇÕES/ABATES/TRANSFER. (Valor Bruto do Abate)	
Cl.	Tipo	Bem	CC	Nr.Inv.	Descrição	Nat	Tipo Data	(Valor Aquisição)	T.	Data Valor		Anos	Meses Do Periodo	Acumuladados		T. Valor	Data
107	06	02	4335109	167	MINI-BAR	01	2009/09/06	199,52			199,52			199,52			
107	06	04	4335109	283	FLAMBREIRA	01	2009/09/06	249,40			249,40			249,40			
107	06	05	4335106	284	ARMÁRIO 160X40X70 MAD CAST	01	2009/09/06	149,64			149,64			149,64			
107	06	02	4335109	285	FRIGORIFICO HORIZONTAL	01	2009/09/06	299,28			299,28			299,28			
107	06	05	4335106	287	MESA 130X60X70 MARM BRANCO	01	2009/09/06	249,40			249,40			249,40			
107	06	02	4335109	288	BALCÃO EXPOSITOR FRIGORIFICO	01	1999/05/26	1.217,19			1.217,19			1.217,19			
107	06	02	4335109	289	BALCÃO EXPOSITOR FRIGORIFICO	01	1999/04/07	1.575,70			1.575,70			1.575,70			
107	06	05	4335106	291	BANCADA 100X50X90 INOX	01	2009/09/06	174,58			174,58			174,58			
107	06	04	4335109	292	MOINHO CAFÉ	01	2009/09/06	149,64			149,64			149,64			
107	06	04	4335109	293	MÁQ. CAFÉ EXPRESSO	01	2009/09/06	623,50			623,50			623,50			
107	06	05	4335106	294	BANCADA 60X75X85 INOX	01	2009/09/06	137,17			137,17			137,17			
107	06	02	4335109	337	FRIGORIFICO VERTICAL	01	2009/09/06	374,10			374,10			374,10			
107	06	02	4335109	784	FRIGORIFICO VERTICAL	01	2009/09/06	374,10			374,10			374,10			
107	06	02	4335109	840	FRIGORIFICO VERTICAL	01	2009/09/06	374,10			374,10			374,10			
107	06	05	4335106	2208	ESTANTE P/TALHERES INOX	01	1999/04/07	641,95			641,95			641,95			
107	06	02	4335109	2218	ARCA HORIZONTAL	01	2009/09/06	249,40			249,40			249,40			
107	06	04	4335109	2219	FOGÃO GÁS 1 BICO	01	2009/09/06	299,28			299,28			299,28			
107	06	04	4335109	2222	GRELHADOR RESISTENCIA	01	2009/09/06	199,52			199,52			199,52			
107	08	01	4335401	2274	ASPIRADOR LIMPEZA - SÓLIDOS	01	2009/09/06	299,28			299,28			299,28			
107	06	04	4335109	2309	FOGÃO GÁS 3 BICOS	01	2009/09/06	374,10			374,10			374,10			
107	08	01	4335401	2395	ASPIRADOR LIMPEZA - SÓLIDOS	01	2009/09/06	299,28			299,28			299,28			
107	06	04	4335109	3014	FRIGORIFICO VERTICAL	01	2009/09/06	374,10			374,10			374,10			
107	06	04	4335109	3211	FRIGORIFICO VERTICAL	01	2009/09/06	374,10			374,10			374,10			
107	06	04	4335109	3290	FRITADEIRA 2 CUBAS	01	1998/07/09	400,35			400,35			400,35			
107	06	04	4335109	3295	FOGÃO 4 BICOS 1 FORNO	01	1998/07/01	1.265,81			1.265,81			1.265,81			
107	06	04	4335109	3297	FORNO ELÉCTRICO	01	2009/09/06	349,16			349,16			349,16			
107	06	04	4335109	3299	MÁQ. LAVAR LOIÇA	01	2009/09/06	224,46			224,46			224,46			
107	06	05	4335106	3304	BANCADA LAV 140X70X85 INOX	01	2009/09/06	199,52			199,52			199,52			
107	06	05	4335106	3305	MESA 160X70X80 MARM BRANCO	01	2009/09/06	299,28			299,28			299,28			
107	06	04	4335109	3367	FOGÃO 4 BICOS 1 FORNO	01	1998/07/01	1.265,81			1.265,81			1.265,81			
107	08	01	4335401	3371	ASPIRADOR LIMPEZA - SÓLIDOS	01	2009/09/06	299,28			299,28			299,28			
107	08	99	4335499	3372	MÁQ. LAVAR CHÃO	01	2009/09/06	174,58			174,58			174,58			
107	06	05	4335107	4515	UTENSÍLIOS COZINHA DIVERSOS	01	1999/03/30	170,47			170,47			170,47			
107	08	01	4335401	5520	ASPIRADOR JUNIOR METAL 429T	01	2013/07/28	548,83			548,83			548,83			
107	08	01	4335401	5521	ASPIRADOR JUNIOR METAL 429T	01	2013/07/28	548,83			548,83			548,83			
107	06	02	4335109	5575	FRIGORIFICO PEQUENO	01	2013/03/26	205,41			205,41			205,41			
107	09	99	4335499	6612	ENROLADOR MAO TELESCOPICO MANUAL PARA PISCINA	01	2014/10/21	1.182,40			1.182,40			1.182,40			
107	09	99	4335499	6613	ENROLADOR MAO TELESCOPICO MANUAL PARA PISCINA	01	2014/10/21	1.182,40			1.182,40			1.182,40			
107	09	99	4335499	6614	ENROLADOR MAO TELESCOPICO MANUAL PARA PISCINA	01	2014/10/21	1.182,40			1.182,40			1.182,40			
107	09	99	4335499	6615	ENROLADOR MAO TELESCOPICO MANUAL PARA PISCINA	01	2014/10/21	1.182,40			1.182,40			1.182,40			
107	06	02	4335109	6825	ARCA FRIGORIFICA DE 320 L	01	2015/05/30	357,14			397,14			397,14			
107	08	01	4335401	6841	ASPIRADOR C/CA.B.JUNIOR METAL 429 T	01	2015/07/05	558,93			558,93			558,93			
105	06	03	4335103	7241	MAQUINA DE LAVAR COPOS INDUSTRIAL	011	2016/12/07	1.634,18			1.634,18			1.634,18			
105	06	05	4335106	7244	BANCADA INOX 1400X600X9000 C/TULHA BORRAS E GRELHA	011	2016/12/07	706,54			706,54			706,54			
105	06	18	4335306	7245	ARREFECEDOR DE GARRAFAS 1000X800X600 CRIME	011	2016/12/07	1.021,36			1.021,36			1.021,36			
105	06	03	4335103	7246	MAQUINA LAVAR COPOS INDUSTRIAL	011	2016/12/07	1.634,18	OU	2008/12/04 115,43	1.749,61			1.749,61			
105	06	18	4335306	7247	FRIGORIFICO TELEFAC 240 LTS	011	2016/12/07	286,58			286,58			286,58			
105	06	05	4335106	7251	FORNO MICRO ONDAS	011	2016/07/11	198,26			198,26			198,26			
105	06	05	4335106	7281	BANCADA COM LAVA-LOIÇA E TORNEIRA MONOCOMANDO	01	2016/12/07	256,34			256,34			256,34			
107	06	06	4335107	7285	FACAS DE MESA	011	2016/08/15	171,21			171,21			171,21			
107	06	06	4335107	7286	PRATOS RASOS BRANCOS	011	2016/08/15	115,28			115,28			115,28			
107	06	06	4335107	7287	PRATOS DE SOPA BRANCOS	011	2016/08/15	115,28			115,28			115,28			
107	06	06	4335107	7290	COLHERES DE SOBREMESA	011	2016/08/15	120,90			120,90			120,90			
107	06	06	4335107	7291	RECIPIENTE DE SOPA 350LCD 13,2 LITROS	011	2016/08/15	301,72			301,72			301,72			

TOTAL PARA A CONTA (43.3.5) :	27.457,62	115,43	27.573,05		27.573,05		
TOTAL (ACUMULADO) :	62.554.057,35	7.722.212,05	70.276.309,40	2.807.889,44	46.186.206,69	24.090.102,71	22.059,00

ENTIDADE
MUN. ALANDROAL
Periodo : 1800/01/01 a 2021/12/31

MAPA ANEXO DEMONSTRAÇÕES FINANCEIRAS

CONTA IMOBILIZADO : 43.3.5 - Equipamento e material para serviços de

Data : 2022/06/12
Ano : 2021
Página : 77

IDENTIFICAÇÃO DO BEM						AQUISIÇÃO		ACTIVO BRUTO	VARIAÇÃO PATRIMONIAL			Valor Patrimonial Actualizado	REINTEGRAÇÕES E AMORTIZAÇÕES			Valor Patrimonial Líquido	ALIENAÇÕES/ABATES/TRANSFER. (Valor Bruto do Abate)		
Cl.	Tipo	Bem	CC	Nr.Inv.	Descrição	Nat	Tipo	Data	(Valor Aquisição)	T.	Data	Valor		Anos	Meses	Do Período	Acumuladas		T.	Valor	Data
107	06	06	4335107	7292	RECIPIENTE DE SOPA 350LCD 13,2 LITROS	01		2006/09/15	301,72				301,72				301,72				
107	06	06	4335107	7293	RECIPIENTE DE SOPA 350LCD 13,2 LITROS	01		2006/09/15	301,72				301,72				301,72				
107	06	06	4335107	7294	CAIXA ISOTERMICA	01		2006/09/15	658,60				658,60				658,60				
107	06	06	4335107	7295	CAIXA ISOTERMICA	01		2006/09/15	658,60				658,60				658,60				
107	06	05	4335107	7296	CAIXA ISOTERMICA	01		2006/09/15	658,59				658,59				658,59				
107	06	04	4335109	7393	MAQUINA DE LAVAR LOIÇA	01		2006/12/07	1.057,41				1.057,41				1.057,41				
107	06	04	4335109	7395	TORRADEIRA INDUSTRIAL DUPLA	01		2006/12/07	336,45				336,45				336,45				
107	06	04	4335109	7396	GRELHADOR DE PLACAS INDUSTRIAL DUPLO	01		2006/12/07	576,77				576,77				576,77				
105	06	18	4335306	7397	ARREFECEDOR DE GARRAFAS 1000X900X600 GRIMA	01		2006/12/07	1.021,36				1.021,36				1.021,36				
107	06	04	4335109	7398	MAQUINA DE CAFEGRAOS COM 4 ESPETOS EM INOX	01		2006/12/07	885,70				885,70				885,70				
107	06	04	4335109	7460	CORTADORA DE FIAMBRE INDUSTRIAL, DISCO 220 MM	01		2006/12/07	706,79				706,79				706,79				
107	06	02	4335406	7643	BALDE DO LIXO	01		2007/12/11	400,13				400,13				400,13				
107	06	05	4335106	7644	BANCADA EM INOX 1050*450*950*/950	01		2007/12/11	843,52				843,52				843,52				
107	06	05	4335106	7645	BANCADA EM INOX 1705*600*900/1000	01		2007/12/11	2.912,68				2.912,68				2.912,68				
107	06	05	4335106	7646	ALÇADO EM INOX PARA BANCADA	01		2007/12/11	946,55				946,55				946,55				
105	06	03	4335103	7647	MAQUINA DE LAVAR JOLLY Q-ECO	01		2007/12/11	965,35				965,35				965,35				
107	06	05	4335106	7648	BANCADA EM INOX 1035*600**300/1000	01		2007/12/11	809,67				809,67				809,67				
107	06	05	4335106	7649	BANCADA EM INOX 1450*600*850/950	01		2007/12/11	1.508,88				1.508,88				1.508,88				
107	06	04	4335109	7650	TORRADEIRA DUPLA C/TEMPORIZADOR	01		2007/12/11	175,43				175,43				175,43				
107	06	02	4335109	7651	BANCADA REFRIGERADA 2 PORTAS	01		2007/12/11	1.836,74				1.836,74				1.836,74				
107	06	04	4335109	7652	TOSTADEIRA DUPLA MISTA 2T	01		2007/12/11	534,71				534,71				534,71				
107	06	02	4335109	7653	MAQUINA DE GELO 35 KGS	01		2007/12/11	1.276,10				1.276,10				1.276,10				
107	06	02	4335109	7656	FRIGORIFICO DOMESTICO	01		2007/12/11	603,22				603,22				603,22				
107	06	05	4335106	7742	SUPORTE DE COPOS EM ALUMINIO	01		2008/04/17	702,91				702,91				702,91				
107	06	05	4335107	7754	108 PRATOS DE SOPA	01		2008/05/12	130,84				130,84				130,84				
107	06	05	4335107	7756	99 GARFOS DE MESA	01		2008/05/12	176,94				176,94				176,94				
107	06	06	4335107	7767	102 COLHERES SOBREMESA INGLES	01		2008/05/12	182,30				182,30				182,30				
107	06	06	4335107	7768	99 COLHERES DE SOPA	01		2008/05/12	176,94				176,94				176,94				
107	06	06	4335107	7769	100 FACAS DE MESA	01		2008/05/12	178,73				178,73				178,73				
107	06	99	4335199	7790	CAIXA ISOTERMICA COM 4 COVETES COM TAMPA	01		2008/05/12	825,95				825,95				825,95				
107	06	04	4335109	8129	MAQUINA DE LAVAR LOIÇA	01		2009/04/24	2.315,74	AV	2018/10/08	241,09	2.556,83	21	48,23	2.508,65	48,18			
105	06	08	4335108	9203	VARINHA MAGICA ECO	01		2009/03/13	459,34				459,34				459,34				
107	06	05	4335106	9390	BANCADA EM INOX COM COMPLEMENTOS 1000	01		2009/12/30	735,63				735,63				735,63				
107	06	05	4335106	9391	BANCADA REFRIGERADA 2 PORTAS (1500)-ECO	01		2009/12/30	1.935,05				1.935,05				1.935,05				
107	06	05	4335106	9392	BANCADA EM INOX COM COMPLEMENTOS 1060	01		2009/12/30	1.173,60				1.173,60				1.173,60				
107	06	04	4335109	9393	MAQUINA DE LAVAR JOLLY Q-ECO	01		2009/12/30	1.013,50				1.013,50				1.013,50				
107	06	01	4335401	8419	ASPIRADOR PHILIPS FC 8734	01		2009/03/23	167,59				167,59				167,59				
107	06	99	4335199	9326	LAVA MAOS AÇO INOX C/400X400X800 C/ MIST.PEDAL 2 AGUAS	01		2012/10/30	214,04				214,04				214,04				
107	06	05	4335106	9330	BANCADA EM AÇO INOX PARA PREPARAÇÃO DE PEIXE C/1200X600X850 COR AZUL	01		2012/10/30	836,75				836,75				836,75				
107	06	05	4335106	9331	BANCADA EM AÇO INOX PARA PREPARAÇÃO DE VEGETAIS C/1200X600X850 VERDE	01		2012/10/30	836,75				836,75				836,75				
107	06	04	4335109	9332	FORNO JUNEX 6 QUEIMADORES SOBRE ESPAÇO NEUTRO MOD.3600/2P	01		2012/10/30	1.967,06				1.967,06				1.967,06				
107	06	04	4335109	9333	GRELHADOR JUNEX A GAS COM DEFLETORES MOD.9200/2P	01		2012/10/30	1.635,79				1.635,79				1.635,79				
107	06	04	4335109	9334	FRITADEIRA ELECTRICA DUPLA 10+10 LITROS MOD.EF-102 (220V) C/ MOVEL INOX	01		2012/10/30	374,59				374,59				374,59				
107	06	04	4335109	9335	FORNO CONVECTOR ELECTRICO C/ HUMIDIFICAÇÃO YES1031M C/ CAPACIDADE 10 TABULEIROS	01		2012/10/30	3.103,74				3.103,74				3.103,74				
107	06	99	4335199	9344	VARINHA MAGICA MOD.TR-550BL C/ BRAÇO C/ 500 DESMONTAVEL	01		2012/10/30	514,45				514,45				514,45				
107	06	99	4335199	9345	CAPTADOR DE INSECTOS AÇO INOX MOD.CI 16.3	01		2012/10/30	116,76				116,76				116,76				
TOTAL PARA A CONTA (43.3.5) :									67.209,30			356,52	67.565,82		48,23	67.517,64	48,18				
TOTAL (ACUMULADO) :									62.593.849,03			7.722.453,14	70.316.302,17		2.407.937,67	46.226.151,28	24.090.150,89		22.059,00		

ENTIDADE
MUN. ALANDROAL
Período : 1800/01/01 a 2021/12/31

MAPA ANEXO DEMONSTRAÇÕES FINANCEIRAS

CONTA IMOBILIZADO : 43.3.5 - Equipamento e material para serviços de

Data : 2022/04/12
Ano : 2021
Página : 78

IDENTIFICAÇÃO DO BEM						AQUISIÇÃO		ACTIVO BRUTO	VARIAÇÃO PATRIMONIAL		Valor Patrimonial Actualizado	REINTEGRAÇÕES E AMORTIZAÇÕES			Valor Patrimonial Líquido	ALIENAÇÕES/BAIXAS/TRANSFER. (Valor Bruto do Abate)	
Cl.	Tipo	Ben	CC	Nr.Inv.	Descrição	Nat	Tipo Data	(Valor Aquisição)	T.	Data Valor		Anos	Meses Do Período	Acumulados		T. Valor	Data
107	06	05	4335106	9349	MODULO DE ESTANTERIA AÇO INOX. C/100Dx400Hx2000 C/ 5 NIVEIS DE PRATELEIRAS 2MOVIVEIS	01	2012/10/30	297,97			297,97			297,97			
107	06	99	4335199	9350	CAPTADOR DE INSECTOS AÇO INOX MOD.CI 16.3	01	2012/10/30	116,76			116,76			116,76			
107	06	05	4335106	9351	BANCADA DE SAIDA DE LOIÇA AÇO INOX C/120Dx600Hx850 C/ ALCADO POSTERIOR	01	2012/10/30	614,18			614,18			614,18			
107	06	05	4335106	9352	MODULO DE ESTANTERIA AÇO INOX. C/100Dx400Hx2000 C/ 5 NIVEIS DE PRATELEIRAS 2MOVIVEIS	01	2012/10/30	297,97			297,97			297,97			
107	06	05	4335106	9353	MODULO DE ESTANTERIA AÇO INOX. C/100Dx400Hx2000 C/ 5 NIVEIS DE PRATELEIRAS 2MOVIVEIS	01	2012/10/30	297,97			297,97			297,97			
107	06	05	4335106	9354	PRATELEIRA MURAL AÇO INOX GRADEADA C/110Dx400 C/POLIAS	01	2012/10/30	351,48			351,48			351,48			
107	06	04	4335109	9355	MAQUINA DE LAVAR LOIÇA FABAR DE CAPOTA MOD.Q50CHE	01	2012/10/30	4.128,25			4.128,25			4.128,25			
107	06	05	4335106	9356	BANCADA PRE-LAVAGEM AÇO INOX C/1500X800X850 C/ CUBA DE LAVAGEM C/400X400	01	2012/10/30	1.272,15			1.272,15			1.272,15			
107	06	05	4335106	9357	MODULO DE ESTANTERIA AÇO INOX. C/100Dx400Hx2000 C/ 5 NIVEIS DE PRATELEIRAS 2MOVIVEIS	01	2012/10/30	240,81			240,81			240,81			
107	06	99	4335199	9358	CAPTADOR DE INSECTOS AÇO INOX MOD.CI 16.3	01	2012/10/30	116,76			116,76			116,76			
107	06	05	4335106	9365	BANCADA EM AÇO INOX C/ 1080Xx600X850 MM C/ PRATELEIRA INTERMEDIA	01	2012/10/30	531,48			531,48			531,48			
107	06	99	4335199	9366	TERMO DE LEITE AÇO INOX DUPLO C/ 2 CUBAS 5+5 L.	01	2012/10/30	706,61			706,61			706,61			
107	06	05	4335106	9367	BANCADA EM AÇO INOX C/ 2090Xx600X850 MM C/ 4 GAVETAS PRATELEIRA INTERMEDIA	01	2012/10/30	1.360,93			1.360,93			1.360,93			
107	06	05	4335106	9368	BANCADA EM AÇO INOX PARA PREPARAÇÃO DE CARNE C/120Dx660Hx650 C/ CUBA INDUSTRIAL C/40Dx40Dx20M	01	2012/10/30	836,75			836,75			836,75			
107	06	05	4335106	9369	MESA DE APOIO EM AÇO INOX C/1700Xx600X850 MM C/ PRATELEIRA INTERMEDIA	01	2012/10/30	400,13			400,13			400,13			
107	06	05	4335106	9370	BANCADA EM AÇO INOX C/1800Xx600X850 MM C/ PRATELEIRA INTERMEDIA	01	2012/10/30	867,15			867,15			867,15			
107	06	99	4335199	9371	CARRO BANHO MARIA AÇO INOX C/ ESTUFA CAPACIDADE 3 CONTENAIRES GN 1/1 MOD.CBME3GN	01	2012/10/30	1.525,11			1.525,11			1.525,11			
107	08	02	4335406	9372	BALDE DE DETRITOS AÇO INOX MOD.CBDP C/ RODAS TAMPA E PEDAL	01	2012/10/30	145,94			145,94			145,94			
107	06	99	4335199	9373	CARRO DE TRANSPORTE AÇO INOX C/ 3 TABULEIROS MOD. CST	01	2012/10/30	285,81			285,81			285,81			
107	06	99	4335199	9374	ELEMENTO DE DISTRIBUIÇÃO AÇO INOX PARA PALMARES PAO CORCS E TABULEIROS	01	2012/10/30	834,31			834,31			834,31			
107	06	99	4335199	9375	CARRO BANHO MARIA AÇO INOX C/ ESTUFA CAPACIDADE 3 CONTENAIRES GN 1/1 MOD.CBME3GN	01	2012/10/30	1.525,11			1.525,11			1.525,11			
107	09	99	4335499	10232	SECADOR DE MÃOS AUTOMATICO REF.IN.60.553	011	2014/12/31	302,57			302,57	11	37,85	302,57			
107	09	99	4335499	10233	SECADOR DE MÃOS AUTOMATICO REF.IN.60.553	011	2014/12/31	302,57			302,57	11	37,85	302,57			
107	07	02	4335206	10261	MAQUINA DE COSTURA	01	2015/01/28	149,99			149,99		21,42	149,99			
107	06	04	4335109	10320	PLACA ELETRICA VITROCERAMICA	01	2015/05/13	223,86			223,86	16	27,97	195,84	28,02		
107	06	04	4335109	10321	PLACA ELETRICA VITROCERAMICA	01	2015/05/13	223,86			223,86	16	27,97	195,84	28,02		
107	06	05	4335106	10322	MODULOS PARA COZINHA, BANCADA E PAREDE INOX	01	2015/05/13	3.468,60			3.468,60	16	433,56	3.035,09	433,60		
107	06	04	4335109	10323	HOTTE C/MOTOR EXTERIOR INOX	01	2015/05/13	2.054,10			2.054,10	16	256,75	1.797,36	256,74		
107	09	99	4335499	10410	RECIPIENTE HERMÉTICO P/ FRALDAS SUJAS	01	2015/05/13	109,47			109,47	16	13,68	95,78	13,69		
107	09	99	4335499	10411	RECIPIENTE HERMÉTICO P/ FRALDAS SUJAS	01	2015/05/13	109,47			109,47	16	13,68	95,78	13,69		
107	06	04	4335109	10424	MAQUINA INDUSTRIAL DE LAVAR LOIÇA	01	2015/05/13	2.084,85			2.084,85	16	260,59	1.824,27	260,58		
107	07	04	4335208	10425	MAQUINA INDUSTRIAL DE LAVAR ROUPA	01	2015/05/13	788,43			788,43	4	112,62	788,43			

TOTAL PARA A CONTA (43.3.5) :	93.760,70	356,52	94.137,22	1.252,17	93.054,70	1.082,52	
TOTAL (ACUMULADO) :	62.620.420,43	7.722.453,14	70.342.873,57	2.403.181,61	46.251.688,34	24.091.185,23	22.050,00

ENTIDADE
MUN. ALANDROAL
Período : 1800/01/01 a 2021/12/31

MAPA ANEXO DEMONSTRAÇÕES FINANCEIRAS

CONTA IMOBILIZADO : 43.3.5 - Equipamento e material para serviços de

Data : 2022/04/12
Ano : 2021

IDENTIFICAÇÃO DO BEM						AQUISIÇÃO		ACTIVO BRUTO	VARIAÇÃO PATRIMONIAL		Valor Patrimonial Actualizado	REINTEGRAÇÕES E AMORTIZAÇÕES			Valor Patrimonial Líquido	ALIENAÇÕES/ABATES/TRANSFER. (Valor Bruto do Abate)	
Cl.	Tipo	Ben	CC	Nr.Inv.	Descrição	Nat	Data	(Valor Aquisição)	T.	Data Valor		Anos	Meses	Do Período Acumuladas		T.	Valor Data
107	06	04	4335109	10434	MQ.CAFÉ NESPRESSO KNOPS VERMELHO	01	2015/05/13	137,76			137,76	16		17,22 120,54	17,22		
107	06	06	4335107	10669	48 PRATOS RASOS 23 CM	01	2015/05/13	174,17			174,17				174,17		
107	06	06	4335107	10670	48 TIGELAS MEDIAS	01	2015/05/13	104,50			104,50				104,50		
107	06	06	4335107	10672	192 TALHERES	01	2015/05/13	118,67			118,67				118,67		
107	06	06	4335107	10674	2 TACHOS 6.5L INOX	01	2015/05/13	132,84			132,84				132,84		
107	06	06	4335107	10678	8 JARROS TERMO 1L INOX	01	2015/05/13	163,25			163,25				163,25		
107	06	04	4335109	10679	FORNADEIRA C'TEMPORIZADOR INOX	01	2015/05/13	244,77			244,77	16		30,60 214,19	30,58		
107	08	01	4335401	10738	ASPIRADOR MANUAL C/RODAS C/MANGUEIRA, TERMINAL E ENROLADOR	01	2015/07/23	224,32			224,32				224,32		
107	02	99	4335499	10804	CARRINHO DE LIMPEZA	011	2016/06/16	356,70			356,70	17		50,94 305,76	50,94		
107	02	99	4335499	10805	CARRO DE LIMPEZA	011	2016/06/16	356,70			356,70	17		50,94 305,76	50,94		
107	06	06	4335107	11014	UTENSILIOS DE COZINHA	01	2016/09/30	746,00			746,00				746,00		
107	06	02	4335109	11015	FRIGORIFICO CANDY BRANCO 200L	01	2016/09/30	372,69			372,69	20		53,23 319,47	53,22		
107	06	04	4335109	11016	MICRO-ONDAS 25 L CANDY COR INOX	01	2016/09/30	185,73			185,73	32		23,22 139,29	46,44		
107	06	04	4335109	11082	MAQUINA DE LAVAR LOIÇA PARA O CENTRO ESCOLAR DE PIAS	01	2016/11/07	233,99			233,99	34		30,00 180,00	58,33		
107	08	01	4335401	11093	ASPIRADOR STIHL PARA LIMPEZA DE VIATURAS	01	2016/11/03	109,01			109,01				109,01		
107	08	02	4335406	11179	BALDE LIMPEZA 1250 MM -CAT 438	01	2017/04/07	891,75			891,75				891,75		
107	08	01	4335401	11183	ROBOT CLIMBING ULTRA 500 DB	01	2017/05/11	2.219,91			2.219,91	4		443,97 2.219,91			
107	05	02	4335109	11211	ARCA TELEFAC-SERVIÇO MEDICO VETERINARIO	01	2017/06/06	249,00			249,00	29		35,58 177,84	71,16		
107	06	05	4335106	11233	BANCADA EM INOX	01	2017/06/01	788,74			788,74	41		58,59 493,00	295,74		
107	01	99	4335199	11237	RECIPIENTE G/N 1/1 DE 20MM PROFUNDIDADE	01	2017/08/01	66,42			66,42	43		8,28 33,87	32,55		
107	06	99	4335199	11238	CONTETE 1/1 PROF.100 MM	01	2017/08/01	115,62			115,62	31		16,50 82,62	33,00		
107	06	99	4335199	11239	TAMPA C/ASA	01	2017/08/01	57,81			57,81	31		8,28 33,75	24,06		
107	06	99	4335199	11360	RECIPIENTE PERFURADO GN 1/1 DE 40 MM PROFUNDIDADE	01	2017/08/01	78,72			78,72	31		11,28 45,96	32,76		
107	06	99	4335199	11301	RECIPIENTE GN 1/1 DE 150 MM PROFUNDIDADE	01	2017/08/01	27,06			27,06	31		3,84 15,76	11,30		
105	06	06	4335106	11443	LAVA LOIÇA DE BANCADA	01	2017/12/28	836,40			836,40	47		104,52 522,69	313,71		
107	06	04	4335109	11477	MICRO ONDAS-ESPAÇO REFEIÇÕES NO ESTALEIRO MUNICIPAL	011	2018/01/16	69,90			69,90	48		8,76 26,97	42,93		
107	06	03	4335109	11518	MODULO A GAS	011	2018/05/25	774,29			774,29	40		110,64 442,58	331,79		
107	08	01	4335401	11539	ASPIRADOR MANUAL FLEXI GAMA SPARK	011	2018/06/15	40,66			40,66	17		8,16 25,10	15,56		
107	08	01	4335401	11689	ASPIRADOR TRISTAR SZ-1920 COM SACO 1400W	011	2018/12/28	52,00			52,00	23		10,44 32,11	19,89		
107	07	04	4335208	11749	MAQUINA DE LAVAR ROUPA INDESIT	011	2019/02/22	456,00			456,00	49		65,16 195,46	260,54		
107	06	04	4335109	11750	MAQUINA DE LAVAR LOIÇA KEMPOL	011	2019/02/20	299,00			299,00	61		37,38 112,10	186,90		
105	06	06	4335106	11844	LAVA LOIÇA INOX	011	2019/06/12	67,10			67,10	65		8,80 17,49	49,61		
107	06	06	4335107	11852	125 PRATOS CAMPING FER D=16	011	2019/06/12	152,21			152,21	17		38,04 114,13	38,08		
107	06	06	4335107	11853	125 PRATOS CAMPING FER D=22	011	2019/06/12	233,70			233,70	17		58,44 175,31	58,39		
107	06	04	4335109	11877	MICRO ONDAS KUNFT PARA CANTINA MUNICIPAL	011	2019/05/31	49,99			49,99	64		6,24 13,01	36,98		
107	01	99	4335109	12050	MISTURADORA RUBIMIX	011	2019/08/27	227,55			227,55	67		28,44 85,32	142,23		
107	06	06	4335107	12086	125 PRATO CAMPING FER D=16	011	2019/07/04	152,22			152,22	18		38,04 114,14	38,08		
107	06	06	4335107	12087	125 PRATO CAMPING FER D=22	011	2019/07/04	233,70			233,70	18		58,44 175,31	58,39		
107	06	06	4335107	12107	PAINEL INFORMATIVO ALUMINIO	011	2019/07/15	307,50			307,50	18		76,86 230,64	76,86		
107	06	02	4335109	12115	FRIGORIFICO TELEFAC-JARDIM DE INFANCIA DE ALANDROAL	011	2019/07/29	237,39			237,39	54		33,92 101,79	135,60		
107	06	02	4335109	12116	FRIGORIFICO FRISCR	011	2019/07/29	242,31			242,31	54		34,62 103,83	138,48		
107	06	04	4335109	12117	MAQUINA DE LAVAR LOIÇA KEMPOL-JARDIM DE INFANCIA DE ALANDROAL	011	2019/07/29	306,27			306,27	66		38,28 114,84	191,43		
107	06	99	4335199	12133	MARMITA DE GAS SIRIUS	011	2019/10/29	5.052,84			5.052,84	57		721,80 2.165,43	2.887,41		
107	06	06	4335107	12214	UTENSÍLIOS DE COZINHA (COPOS, PRATOS E TALHERES)	011	2019/12/03	97,42			97,42	23		24,36 50,75	46,67		
107	06	99	4335199	12215	"trator"	011	2019/12/19	431,73			431,73	59		61,68 185,04	246,69		
			4335109	12353	ARREFECEDOR DE GARRAFAS	01	2020/03/05	440,00			440,00	61		62,88 115,28	324,72		
			4335109	12354	FRIGORIFICO FRISCR	01	2020/03/05	280,00			280,00	61		40,01 73,31	206,69		
			4335401	12394	ASPIRADOR PROF FILTR AUT.	011	2020/05/30	697,00			697,00	41		139,44 220,78	476,22		
			4335199	12441	3 LAVA LOIÇA INOX	011	2020/08/27	201,29			201,29	66		28,80 40,80	160,49		
TOTAL PARA A CONTA (43.3.5) :								113.887,30		356,52	114.243,82			4.018,39 105.867,06	8.376,76		
TOTAL (ACUMULADO) :								62.640.527,03		7.722.453,14	70.362.980,17			2.411.907,83 45.264.500,70	24.098.479,47	22.059,00	

ENTIDADE
MUN. ALANDROAL
Período : 1800/01/01 a 2021/12/31

MAPA ANEXO DEMONSTRAÇÕES FINANCEIRAS

CONTA INABILITADO : 43.3.5 - Equipamento e material para serviços de

Data : 2022/04/12
Ano : 2021
Página : 80

IDENTIFICAÇÃO DO BEM				AQUISIÇÃO		ATIVO BRUTO	VARIAÇÃO PATRIMONIAL		Valor Patrimonial Actualizado	REINTEGRAÇÕES E AMORTIZAÇÕES			Valor Patrimonial Liquido	ALIENAÇÕES/ABATES/TRANSFER. (Valor Bruto do Abate)		
Cl. Tipo Bem	CC	Nr.Inv.	Descrição	Nat	Tipo Data	(Valor Aquisição)	T.	Data Valor		Anos	Meses	Do Período	Acumuladados		T.	Valor Data
	4335206	12454	MAQUINA A QUENTE FECHAR SACOS PLASTICOS	011	2020/10/12	56,58			56,58	69		8,04	10,05	46,53		
	4335109	12467	FORNO TEKA HLD-840 MULTIFUNÇOES	011	2020/10/28	352,00			352,00	69		50,04	70,05	321,95		
	4335109	12468	FRIGORIFICO FRISCR JF 85 85*45*48 1 PORTA	011	2020/10/28	154,96			154,96	69		22,14	27,66	127,30		
	4335109	12469	UTARINHA BOSCH MSM2610B 600W INOX PRETA	011	2020/10/28	36,63			36,63	69		5,20	6,60	30,03		
	4335109	12470	CESTO PRATOS WALO 500*500*106	011	2020/10/28	109,47			109,47	69		15,60	19,50	89,97		
	4335208	12475	MAQUINA LAVAR ROUPA SAMSUNG WW90J5355 9KG	011	2020/10/28	465,00			465,00	69		66,47	83,09	381,91		
	4335109	12476	MAQUINA LAVAR LOUÇA HOTPOINT HFO03C22W 9	011	2020/10/28	359,75			359,75	69		57,12	71,40	328,35		
	4335106	12498	ESCAPARATE EM AÇO INOX COM PRATELEIRA INFERIOR	011	2020/11/02	715,86			715,86	70		102,24	119,28	596,58		
	4335109	12537	MAQUINA LAVAR LOIÇA HOTPOINT HFO3C22W 9	011	2020/11/24	359,00			359,00	70		57,00	66,50	332,50		
	4335109	12564	CAFETEIRA ELETRICA-AREA COVID	011	2020/12/30	45,00			45,00	71		6,48	7,02	37,98		
	4335109	12565	MICRO ONDAS-AREA COVID	011	2020/12/30	69,90			69,90	71		9,96	10,79	59,11		
	4335109	12566	FRIGORIFICO CANDY	011	2020/12/30	372,90			372,90	71		53,28	57,72	315,18		
	4335109	12637	ARCA VERTICAL HISENSE	01	2021/03/08	690,01			690,01	74		82,10	82,10	607,91		
	4335109	12649	MICRO ONDAS-TENDA COVID	01	2021/03/30	69,90			69,90	74		8,30	8,30	61,60		
	4335109	12692	ARCA HORIZONTAL TENSAI	01	2021/04/14	235,00			235,00	75		25,20	25,20	209,80		
	4335208	12693	MAQUINA LAVAR ROUPA LG PARA A ECO LOJA	01	2021/04/14	890,00			890,00	75		95,38	95,38	794,62		
	4335208	12695	SECADOR ROUPA WHIRLPOOL PARA A ECO LOJA	01	2021/04/14	838,00			838,00	74		89,82	89,82	748,18		
	4335401	12707	ASPIRADOR S/SACO 800 W TRISTAR	01	2021/05/18	59,04			59,04	52		7,84	7,84	51,20		
			TOTAL PARA A CONTA [43.3.5] :			119.886,30		356,52	120.242,82			4.786,68	106.725,36	13.517,46		
			TOTAL (ACUMULADO) :			62.646.526,03		7.722.453,14	70.368.979,17			2.412.676,12	46.265.359,00	24.103.620,17		22.059,00

ENTIDADE
MUN. ALANDROAL
Periodo : 1809/01/01 a 2021/12/31

MAPA ANEXO DEMONSTRAÇÕES FINANCEIRAS

CONTA IMOBILIZADO : 43.3.6 - Equipamento para agricultura, pesca e ja

Data : 2022/04/12
Ano : 2021
Página : 81

IDENTIFICAÇÃO DO BEM							AQUISIÇÃO		ACTIVO BRUTO	VARIAÇÃO PATRIMONIAL			Valor Patrimonial Actualizado	REINTEGRAÇÕES E AMORTIZAÇÕES				Valor Patrimonial Liquido	ALIENAÇÕES/ABATES/TRANSFER. (Valor Bruto do Abate)		
Cl.	Tipo	Bem	CC	Nr.Inv.	Descrição		Nat	Tipo	Data	(Valor Aquisição)	T.	Data	Valor		Anos	Meses	Do Periodo	Acumuladas		T.	Valor	Data
109	03	03	4336303	361	[illegible] RELVA		01		1958/05/14	513,26				513,26				513,26				
109	03	03	4336303	3385	CORTADOR - RELVA MOTORIZADO DIESEL		01		2009/09/06	249,40				249,40				249,40				
109	03	03	4336303	3952	MOTO-SERRA		01		1959/08/12	488,32				488,32				488,32				
109	03	03	4336303	5349	CORTA RELVAS CASTELGARDEN		011		2012/11/14	762,39	OU	2005/03/16	411,84	1.114,83				1.114,83				
109	03	03	4336303	5462	MOTO-SERRA STILL MS 200T		012		2013/07/10	527,16				527,16				527,16				
109	03	02	4336302	6412	ASPERSOR EMERGENTE 5004-PC		01		2004/09/15	636,23				636,23				636,23				
109	03	03	4336303	6577	CORTA RELVA HONDA		011		2004/11/15	1.608,06				1.608,06				1.608,06				
109	03	02	4336302	6647	ASPERSOR RAINBIRD T40		01		2004/12/24	623,12				623,12				623,12				
109	01	99	4336199	6805	MOTO-ENXADA SEP KB65 D2 COM FRESA		01		2009/03/20	1.249,50				1.249,50				1.249,50				
109	03	03	4336303	6806	CORTA RELVA ECO MODELO LR53 THK		01		2009/03/20	636,65				636,65				636,65				
109	03	03	4336303	6869	CORTA RELVA HRX537 HXE HONDA		01		2009/07/27	1.134,37				1.134,37				1.134,37				
109	03	99	4336399	6914	ROÇADORA KAWASAK		01		2010/07/06	352,96				352,96				352,96				
109	03	99	4336399	6915	ROÇADORA KAWASAK		01		2010/07/06	352,96				352,96				352,96				
109	01	99	4336199	6924	ROÇADORA HIDRAULICA FERRI MOD. TIX50		01		2019/11/08	22.726,20	AV	2013/05/21	1.339,50	24.065,70				24.065,70				
109	03	03	4336303	6972	CORTA RELVAS MB 545 V VIKING		01		2011/08/10	721,82				721,82				721,82				
109	03	99	4336399	9705	PROGRAMADOR MODULAR ESP-LX 8 ESTAÇÕES		01		2014/09/22	225,19	OU	2015/02/06	51,79									
109	03	99	4336399	9705	PROGRAMADOR MODULAR ESP-LX 8 ESTAÇÕES						OU	2020/01/02		276,98			46,63	276,98				
109	03	03	4336303	9732	CORTA RELVAS VIKING MB 755.2KS		01		2014/12/03	1.568,00				1.568,00				1.568,00				
109	03	99	4336399	9743	CANHÃO DE REGA RAIN-BIRD MOD. SR2005		011		2014/12/31	1.021,84				1.021,84	11		127,74	1.021,84				
109	03	99	4336399	9750	CANHÃO DE REGA RAIN-BIRD MOD. SR2005		011		2014/12/31	1.021,84				1.021,84	11		127,74	1.021,84				
109	03	99	4336399	9751	CANHÃO DE REGA RAIN-BIRD MOD. SR2005		011		2014/12/31	1.021,84				1.021,84	11		127,74	1.021,84				
109	03	99	4336399	9752	CANHÃO DE REGA RAIN-BIRD MOD. SR2005		011		2014/12/31	1.021,84				1.021,84	11		127,74	1.021,84				
109	03	99	4336399	9753	CANHÃO DE REGA RAIN-BIRD MOD. SR2005		011		2014/12/31	1.021,84				1.021,84	11		127,74	1.021,84				
109	03	99	4336399	9754	CANHÃO DE REGA RAIN-BIRD MOD. SR2005		011		2014/12/31	1.021,84				1.021,84	11		127,74	1.021,84				
109	03	99	4336399	9755	[illegible] ELECT. RAIN-BIRD, MOD.MP-6		011		2014/12/31	294,25				294,25	11		36,78	294,25				
109	03	99	4336399	10767	ROÇADORA STIHL FS460 AUTOCUT 40-2		01		2015/11/09	820,80				820,80	22		102,60	718,20	102,60			
109	03	03	4336303	11178	CORTA RELVAS VIKING MB 650V		01		2017/04/07	863,00				863,00	3		173,82	863,00				
109	03	99	4336399	11208	CONSOLA TBOS2F48220 (PROGRAMADOR DE REGA)		01		2017/06/01	261,39				261,39	41		32,76	163,77	99,22			
109	02	07	4336207	11266	MOTOPULVERIZADOR 100 L GX 160		01		2017/07/26	1.117,57				1.117,57	6		223,50	1.117,57				
109	03	99	4336399	11343	ROÇADORA FS 260 MATA-ESPESSA STIHL		01		2017/10/20	590,73				590,73	45		73,83	369,15	221,58			
109	03	99	4336399	11350	ROÇADORA STIHL FS460 MATA-ESPESSA		01		2017/10/20	833,47				833,47	45		104,16	520,87	312,60			
109	03	06	4336306	11519	PROGRAMADOR MODULAR ESP-LX RAIN BIRD		011		2018/04/06	119,74				119,74	3		29,94	119,74				
109	03	99	4336399	12030	PROGRAMADOR RZWEB EXTERIOR 8 ESTAÇÕES		011		2019/07/03	129,76				129,76	66		16,20	48,62	81,14			
109	03	99	4336399	12031	PROGRAMADOR RZWEB EXTERIOR 8 ESTAÇÕES		011		2019/07/03	129,77				129,77	66		16,20	48,62	81,15			
			4336207	12359	PULV.ROCHA ELEGANCE 400L		01		2020/04/07	1.808,00				1.808,00	39		361,57	632,74	1.175,26			
			4336199	12372	ENRAÇADEIRA PARA MAQUINA CORTA MATOS		011		2020/05/20	3.264,64				3.264,64	64		470,64	784,40	2.510,24			
			4336303	12384	CORTA RELVAS MB V STIHL		011		2020/06/25	720,01				720,01	41		144,00	228,00	492,01			
			4336303	12386	CORTA SEBES HS 56 C STIHL 60 CM		011		2020/06/26	442,50				442,50	41		88,50	140,13	302,37			
			4336399	12688	ROÇADORA FS460 C STIHL MATA		01		2021/04/01	852,25				852,25	51		127,80	127,80	724,45			
			4336399	12698	ROÇADORA FS460 C STIHL MATA		01		2021/04/01	852,25				852,25	51		127,80	127,80	724,45			
			4336399	12823	PROGRAMADOR REGA RAINBIRD WPX1		011		2021/09/07	65,02				65,02	56		4,32	4,32	60,70			
			4336399	12824	PROGRAMADOR REGA RAINBIRD WPX1		011		2021/09/07	65,02				65,02	56		4,32	4,32	60,70			
			4336399	12825	PROGRAMADOR REGA RAINBIRD WPX1		011		2021/09/07	65,02				65,02	56		4,32	4,32	60,70			
			4336399	12826	PROGRAMADOR REGA RAINBIRD WPX1		011		2021/09/07	65,02				65,02	56		4,32	4,32	60,70			
			4336399	12827	PROGRAMADOR REGA RAINBIRD WPX1		011		2021/09/07	65,01				65,01	56		4,32	4,32	60,69			
			4336303	12850	CORTA RELVAS STIHL RM 650		01		2021/10/01	858,99				858,99	57		44,94	44,94	854,05			
			4336399	12854	PROGRAMADOR RAINBIRD MODULAR ESP-LM-W 8 EST		01		2021/10/29	226,63				226,63	57		11,34	11,34	215,29			
			4336399	12855	PROGRAMADOR RAINBIRD MODULAR ESP-LM-W 8 EST		01		2021/10/29	226,63				226,63	57		11,34	11,34	215,29			
			4336399	12856	PROGRAMADOR RAINBIRD MODULAR ESP-LM-W 8 EST		01		2021/10/29	226,62				226,62	57		11,34	11,34	215,28			

TOTAL PARA A CONTA [43.3.6] :	55.508,52	1.802,53	57.311,05	3.043,73	46.681,58	8.629,47	
TOTAL [ACUMULADO] :	62.702.034,55	7.724.255,67	70.426.290,22	2.415.719,85	46.314.040,58	24.112.249,64	22.050,00

ENTIDADE
MUN. ALANDROAL
Período : 1860'01/01 a 2021/12/31

MAPA ANEXO DEMONSTRAÇÕES FINANCEIRAS

CONTA IMOBILIZADO : 43.3.7 - Equipamento e material de apoio à produç

Data : 2022/04/12
Ano : 2021
Página : 82

IDENTIFICAÇÃO DO BEM						AQUISIÇÃO		ATIVO BRUTO	VARIAÇÃO PATRIMONIAL			Valor Patrimonial Actualizado	REINTEGRAÇÕES E AMORTIZAÇÕES			Valor Patrimonial Líquido	ALIENAÇÕES/ABATES/TRANSFER. (Valor Bruto do Abate)		
Cl.	Tipo	Bem	CC	Nr.Inv.	Descrição	Nat	Tipo	Data	(Valor Aquisição)	T.	Data	Valor		Anos	Meses	Do Período	Acumuladas		T.	Valor	Data
110	16	16	433761399	343	RECTIFICADORA	01		2009/09/06	374,10				374,10				374,10				
110	16	16	433761399	344	RECTIFICADORA	01		2009/09/06	374,10				374,10				374,10				
110	16	16	433761399	345	RECTIFICADORA	01		2009/09/06	374,10				374,10				374,10				
110	15	01	433761201	346	BERBEQUIM - 800 W	01		2009/09/06	149,64				149,64				149,64				
110	16	99	433761399	347	ESMERIL	01		2009/09/06	174,58				174,58				174,58				
110	25	04	43376704	350	COMPRESSOR	01		1996/09/06	1.397,65				1.397,65				1.397,65				
112	07	99	43373401	359	BEBEDOURO ÁGUA	01		2009/09/06	124,70				124,70				124,70				
112	07	99	43373401	365	MARTELO PNEUMÁTICO	01		2009/09/06	872,90				872,90				872,90				
112	07	99	43373401	366	MARTELO PNEUMÁTICO	01		2009/09/06	872,90				872,90				872,90				
110	16	16	433761399	367	RECTIFICADORA	01		2009/09/06	374,10				374,10				374,10				
112	07	99	43373401	392	MARTELO PNEUMÁTICO	01		1996/01/16	1.075,42				1.075,42				1.075,42				
110	20	03	43376503	401	CARRO TRANSPORTE LIXO	01		2009/09/06	174,58				174,58				174,58				
110	20	03	43376503	402	CARRO TRANSPORTE LIXO	01		2009/09/06	174,58				174,58				174,58				
110	20	03	43376503	403	CARRO TRANSPORTE LIXO	01		2009/09/06	174,58				174,58				174,58				
110	20	03	43376503	404	CARRO TRANSPORTE LIXO	01		2009/09/06	174,58				174,58				174,58				
110	20	03	43376503	405	CARRO TRANSPORTE LIXO	01		1998/01/14	156,42				198,42				198,42				
110	16	15	433761399	443	TORNO - Nº2	01		2009/09/06	124,70				124,70				124,70				
110	25	01	43376701	463	BOMBA DE ÁGUA	01		2009/09/06	124,70				124,70				124,70				
112	07	99	43373401	2225	MÁQ. ROCEADORA BEBIDA	01		2009/09/06	249,40				249,40				249,40				
110	16	99	433761399	2266	SERRA CORTE	01		2009/09/06	249,40				249,40				249,40				
110	16	16	433761399	2269	RECTIFICADORA - ELÉCTRICA	01		2009/09/06	374,10				374,10				374,10				
110	16	05	433761305	2273	MOLDE	01		2009/09/06	124,70				124,70				124,70				
110	16	02	433761302	2275	MÁQ. SOLDAR TRIFÁSICA	01		2009/09/06	748,20				748,20				748,20				
110	15	01	433761201	2288	BERBEQUIM - ELÉCTRICO	01		2009/09/06	149,64				149,64				149,64				
110	20	03	43376503	2315	CARRO TRANSPORTE LIXO	01		2009/09/06	174,58				174,58				174,58				
110	20	03	43376503	2316	CARRO TRANSPORTE LIXO	01		1998/01/14	156,42				198,42				198,42				
110	20	03	43376503	2317	CARRO TRANSPORTE LIXO	01		1998/01/14	156,42				198,42				198,42				
110	20	03	43376503	2318	CARRO TRANSPORTE LIXO	01		2009/09/06	174,58				174,58				174,58				
110	20	03	43376503	2319	CARRO TRANSPORTE LIXO	01		2009/09/06	174,58				174,58				174,58				
110	04	99	43373401	2837	BRASÃO CIDADE	01		2010/12/31													
110	16	01	433761301	3373	EIXEMPRO DE FURAR - 6 VELOCIDADES	01		2020/08/04	3.414,02				3.414,02				3.414,02				
110	16	02	433761302	3374	MÁQ. SOLDER MONOFÁSICA	01		1998/10/18	1.750,78				1.750,78				1.750,78				
110	16	15	433761399	3378	TORNO - BANCADA	01		2009/09/06	124,70				124,70				124,70				
110	25	06	43376706	3415	BOMBA ASPERSORA	01		2009/09/06	374,10				374,10				374,10				
110	25	06	43376706	3416	BOMBA ELEVATÓRIA	01		2009/09/06	299,28				299,28				299,28				
110	25	06	43376706	3417	BOMBA ELEVATÓRIA	01		2009/09/06	299,28				299,28				299,28				
110	25	04	43376704	3418	COMPRESSOR - 100 LT	01		2009/09/06	249,40				249,40				249,40				
110	16	14	433761399	3421	PRENSA DE TIRO PESADO - PRESSÃO ÓLEO	01		2009/09/06	299,28				299,28				299,28				
110	25	06	43376706	3425	BOMBA ASPERSORA	01		2009/09/06	374,10				374,10				374,10				
110	25	06	43376706	3426	BOMBA ASPERSORA	01		2009/09/06	374,10				374,10				374,10				
110	25	06	43376706	3427	BOMBA ASPERSORA	01		2009/09/06	374,10				374,10				374,10				
110	25	06	43376706	3428	BOMBA ASPERSORA	01		2009/09/06	374,10				374,10				374,10				
110	25	06	43376706	3429	BOMBA ASPERSORA	01		2009/09/06	374,10				374,10				374,10				
110	25	06	43376706	3430	BOMBA ASPERSORA	01		2009/09/06	374,10				374,10				374,10				
110	25	04	43376704	3431	COMPRESSOR - 25 LT	01		1996/11/22	189,54				189,54				189,54				
110	25	06	43376706	3432	BOMBA ELEVATÓRIA	01		2009/09/06	324,22				324,22				324,22				
110	25	06	43376706	3433	BOMBA ELEVATÓRIA	01		2009/09/06	324,22				324,22				324,22				
110	25	06	43376706	3434	BOMBA ELEVATÓRIA	01		2009/09/06	324,22				324,22				324,22				
110	25	01	43376701	3435	VALVULA MOTORIZADA	01		2009/09/06	249,40				249,40				249,40				
110	25	99	43376799	3860	BOMBA SUGADORA	01		2009/09/06	224,46				224,46				224,46				
110	16	16	433761399	3861	RECTIFICADORA - C/DISCO CORTE	01		2009/09/06	374,10				374,10				374,10				
110	15	01	433761201	3862	BERBEQUIM - C/MARTELO	01		2009/07/13	172,09				172,09				172,09				
117	05	99	43373499	4517	GUARDA VENTOS ALUM. VERDE	01		1997/11/24	1.034,13				1.034,13				1.034,13				
117	05	99	43373499	4525	ABRIGO C/ PAINEIS FERRO	01		2009/01/18	3.910,08				3.910,08				3.910,08				
117	01	99	43372108	4534	CONTADOR	01		2009/01/24	331,78	OU	2004/04'06	202,21									
117	01	99	43372108	4534	CONTADOR					OU	2006/05'11	3.642,86									
TOTAL PARA A CONTA [43.3.7] :									26.640,03			3.845,07	26.308,25				26.308,25				
TOTAL [ACUMULADO] :									62.728.674,58			7.728.100,74	70.452.598,47			2.415.719,85	46.340.348,83	24.112.249,64		22.050,00	

ENTIDADE
MUN. ALANDROAL
Periodo : 1800/01/01 a 2021/12/31

MAPA ANEXO DEMONSTRAÇÕES FINANCEIRAS

CONTA IMOBILIZADO : 43.3.7 - Equipamento e material de apoio à produç

Data : 2022/04/12
Ano : 2021
Página : 83

IDENTIFICAÇÃO DO BEM						AQUISIÇÃO		ACTIVO BRUTO	VARIAÇÃO PATRIMONIAL		Valor Patrimonial Actualizado	REINTEGRAÇÕES E AMORTIZAÇÕES			Valor Patrimonial Liquido	ALIENAÇÕES/ABATES/TRANSFER. (Valor Bruto do Abate)		
Cl.	Tipo	Ben	CC	Nr.Inv.	Descrição	Nat	Tipo Data	(Valor Aquisição)	T.	Data Valor		Anos	Meses Do Periodo	Acumuladados		T.	Valor	Data
117	01	99	43372108	4534	CONTEDOR				OU	2007/05/17 330,58	4.507,43			4.507,43				
117	01	99	43372108	4535	CONTEDOR		01 2000/01/24	431,86			431,86			431,86				
117	01	99	43372108	4536	CONTEDOR		01 2000/01/24	431,86			431,86			431,86				
117	01	99	43372108	4546	CX JANZ ATL 2000/393		01 1999/08/16	504,51			504,51			504,51				
117	01	99	43372108	4547	CX JANZ ATL 2000/393		01 1999/08/16	504,51			504,51			504,51				
117	01	99	43372108	4548	CX JANZ ATL 2000/393		01 1999/08/16	504,52			504,52			504,52				
117	05	99	43373499	4549	VIDROES PRISMATICOS 2.5M3		01 1999/06/29	782,02			782,02			782,02				
117	05	99	43373499	4552	VIDROES 3M3 P/VIDRO VERDE		01 1999/10/26	852,05			852,05			852,05				
117	05	99	43373499	4565	VIDROES PRISMATICOS 2.5M3		01 1998/01/14	1.155,52			1.155,52			1.155,52				
117	05	99	43373499	4585	CABRINED CONT.C/COAT 94L		01 1996/06/03	1.021,29			1.021,29			1.021,29				
117	05	99	43373499	4593	VIDROES PRISMATICOS 2.5M3		01 1996/04/30	1.750,78			1.750,78			1.750,78				
117	05	99	43373499	4598	VIDRIO 1.3M-COLA E MANG.VERD		01 1995/03/10	2.179,84			2.179,84			2.179,84				
117	05	99	43373499	4599	RECEPIENTE 94L POLIETILENO		01 1995/03/10	415,81			415,81			415,81				
117	05	99	43373499	4600	RECEPIENTE 94L POLIETILENO		01 1995/03/10	415,81			415,81			415,81				
117	01	99	43372108	4601	CX JANZ ATL 2000/393		01 1995/07/03	503,82			503,82			503,82				
117	01	99	43372108	4602	CX JANZ ATL 2000/393		01 1995/07/03	503,82			503,82			503,82				
117	01	99	43372108	4603	CX JANZ ATL 2000/393		01 1995/03/13	787,83			787,83			787,83				
117	01	99	43372108	4604	CX JANZ ATL 2000/393		01 1995/03/13	787,83			787,83			787,83				
117	01	99	43372108	4605	CX JANZ ATL 2000/393		01 1995/03/13	787,83			787,83			787,83				
117	01	99	43372108	4646	CX JANZ ATL 2000/393		01 1994/07/11	430,11			430,11			430,11				
117	01	99	43372108	4647	CX JANZ ATL 2000/393		01 1994/07/11	430,11			430,11			430,11				
117	01	99	43372108	4648	CX JANZ ATL 2000/393		01 1994/07/11	430,11			430,11			430,11				
118	05	99	43373401	4656	PAINEL EM PVC COM IMAGEM LETRING		011 2002/11/12	250,27			250,27			250,27				
118	05	99	43373401	4657	PAINEL EM PVC COM IMAGEM LETRING EM VINIL		011 2002/11/12	250,27			250,27			250,27				
118	05	99	43373401	4694	PAINEL PARA AFIXAÇÃO DE EDITAIS		011 2002/12/03	1.551,97			1.551,97			1.551,97				
118	05	99	43373401	4710	PAINEL PARA EDITAIS		011 2002/12/03	1.551,97			1.551,97			1.551,97				
117	05	99	43373499	5123	IGLO 3000 VID-2 ANEIS		011 2002/06/24	315,47			315,47			315,47				
117	05	99	43373499	5124	IGLO 3000 VID-2 ANEIS		011 2002/06/24	315,46			315,46			315,46				
117	05	99	43373499	5125	IGLO 3000 VID-2 ANEIS		011 2002/06/24	315,46			315,46			315,46				
110	04	04	43373401	5228	PALCO (C/12,6M X 10,5M) C/ COBERTURA		011 2002/07/29	49.222,13	OU	2004/11/15 1.411,81	50.633,94			50.633,94				
110	04	04	43373401	5229	PRAÇA DE TOIROS DESMONTAVEL-ALDEIA DA VENDA		011 2002/08/21	18.000,00	OU	2007/06/22 3.720,00								
110	04	04	43373401	5229	PRAÇA DE TOIROS DESMONTAVEL-ALDEIA DA VENDA				OU	2007/07/25 8.680,00								
110	04	04	43373401	5229	PRAÇA DE TOIROS DESMONTAVEL-ALDEIA DA VENDA				OU	2007/07/27 3.891,79								
110	04	04	43373401	5229	PRAÇA DE TOIROS DESMONTAVEL-ALDEIA DA VENDA				OU	2007/08/27 11.528,08								
110	04	04	43373401	5229	PRAÇA DE TOIROS DESMONTAVEL-ALDEIA DA VENDA				OU	2016/05/06 4.182,09								
110	04	04	43373401	5229	PRAÇA DE TOIROS DESMONTAVEL-ALDEIA DA VENDA				OU	2016/05/10 19.237,20	69.238,99			69.238,99				
117	02	99	43372299	5351	BOMBA CR 5 - 10 A-A-A- HUBE FT 115		011 2002/11/13	1.128,85			1.128,85			1.128,85				
118	07	99	43373401	5515	KERFELO RH571 5L		011 2003/07/30	2.158,50			2.158,50			2.158,50				
118	05	99	43373401	5803	DESIGN E CONCEPÇÃO GRÁFICA DE ELEMENTOS ESTRUTURAIS		011 2003/07/17	58.073,52			58.073,52			58.073,52				
110	04	04	43373401	5804	STAND PROMOCIONAL DE CONCELHO DE ALANDROAL		011 2003/07/17	25.749,07			25.749,07			25.749,07				
117	07	99	43373201	5859	FOSSA EM PEAD		011 2003/07/31	1.642,86			1.642,86			1.642,86				
118	05	99	43373401	6113	PAINEL EM PVC DE 3MM COM 2450X1000 MM EM VINIL		01 2004/01/23	7.609,50			7.609,50			7.609,50				
110	04	04	43373499	6114	ABRIGO DE TRANSPORTES PUBLICOS		01 2004/04/30	1.534,65			1.534,65			1.534,65				
110	04	04	43373499	6115	ABRIGO DE TRANSPORTES PUBLICOS		01 2004/04/30	1.534,65			1.534,65			1.534,65				
110	04	04	43373401	6116	ABRIGO DE TRANSPORTES PUBLICOS		01 2004/04/30	1.534,65			1.534,65			1.534,65				
117	07	99	43373201	6123	FOSSA SEPTICA EM PEAD DE 3000 LIT.		01 2004/07/09	847,42			847,42			847,42				
117	07	99	43373201	6124	FOSSA SEPTICA EM PEAD DE 3000 LIT.		01 2004/07/09	847,42			847,42			847,42				
110	04	04	43373499	6125	ABRIGO DE TRANSPORTES PUBLICOS		01 2004/04/07	1.534,65			1.534,65			1.534,65				
110	04	04	43373499	6128	ABRIGO DE TRANSPORTES PUBLICOS		01 2004/04/07	1.534,65			1.534,65			1.534,65				
110	04	04	43373499	6139	ABRIGO DE TRANSPORTES PUBLICOS		01 2004/04/07	1.534,65			1.534,65			1.534,65				
110	25	04	43376704	6153	COMPRESSOR CIATA		01 2004/05/11	3.707,95			3.707,95			3.707,95				
110	20	06	43376506	6254	GRUA HIDRAULICA REB. MECA FC-20A 27		01 2004/06/25	1.038,11			1.038,11			1.038,11				
117	02	99	43372299	6263	ELECTROBOMBA GRUNDFOS SP 5A		01 2004/04/02	1.252,24	OU	2004/07/02 882,38	2.174,62			2.174,62				
110	01	99	43371299	6348	MINI-PRAÇA ESTANQUE 1 FILA 8		01 2004/04/28	852,51			852,51			852,51				
					TOTAL PARA A CONTA [43.3.7] :			228.180,72		57.708,83	285.889,55			285.889,55				
					TOTAL [ACUMULADO] :			62.930.215,27		7.781.964,50	70.712.179,77		2.415.719,85	46.599.939,13	24.112.249,64		22.050,00	

ENTIDADE
MUN. ALANDROAL
Período : 1800/01/01 a 2021/12/31

MAPA ANEXO DEMONSTRAÇÕES FINANCEIRAS

CONTA IMOBILIZADO : 43.3.7 - Equipamento e material de apoio à produç

Data : 2022/04/12
Ano : 2021
Página : 84

IDENTIFICAÇÃO DO BEM						AQUISIÇÃO		ACTIVO BRUTO	VARIAÇÃO PATRIMONIAL			Valor Patrimonial Actualizado	REINTEGRAÇÕES E AMORTIZAÇÕES			Valor Patrimonial Liquido	ALIENAÇÕES/ABATES/TRANSFER. (Valor Bruto do Abate)		
Cl.	Tipo	Bem	CC	Nr.Inv.	Descrição	Nat	Tipo	Data	(Valor Aquisição)	T.	Data	Valor		Anos	Meses	Do Período	Acumulados		T.	Valor	Data
117	02	99	43372299	6362	KIT DE ANALISES DE AGUA MODELO DPC-52 WATER LAB II	01		2004/09/01	1.532,03				1.532,03				1.532,03				
117	02	99	43372299	6372	ELECTROBOMBA GRUNDFOS	011		2004/05/11	4.485,30				4.485,30				4.485,30				
110	04	04	4337504	6387	PALA PARA ESTACIONAR OS CARROS	011		2004/06/08	14.963,94				14.963,94				14.963,94				
110	04	04	4337504	6389	MÓDULO SANITÁRIO	011		2004/06/18	8.395,04				8.395,04				8.395,04				
110	25	06	43376706	6393	BOMBA LUBRIFICANTE PNEUMATICA	011		2004/07/28	508,43				508,43				508,43				
110	04	04	43373401	6405	CONVENTOR (TIPO CAMARIM)	01		2004/06/08	7.530,64				7.530,64				7.530,64				
118	05	99	4379	6562	PAINEL OUTDOOR EM LONA DIGITAL 3.5M02.5M	01		2004/09/03	1.360,95				1.360,95				1.360,95				
118	05	99	4379	6563	PAINEL OUTDOOR EM LONA DIGITAL 3.5M02.5M	01		2004/09/03	1.360,94				1.360,94				1.360,94				
118	05	99	4379	6564	PAINEL OUTDOOR EM LONA DIGITAL 3.5M02.5M	01		2004/09/03	1.360,94				1.360,94				1.360,94				
118	05	99	4379	6565	PAINEL OUTDOOR EM LONA DIGITAL 3.5M02.5M	01		2004/09/03	1.360,94				1.360,94				1.360,94				
110	04	04	4379	6573	PAVILHÃO TEMÁTICO EM LONA	01		2004/11/17	11.229,25				11.229,25				11.229,25				
110	04	04	4379	6574	PÓRTICO DE ENTRADA EM LONA	01		2004/11/17	1.994,71				1.994,71				1.994,71				
110	04	04	43373401	6586	PRAÇA DE TOIROS DESMONTAVEL- LEASING	07		2003/09/10	92.753,05	GR	2003/12/31	23.500,95									
110	04	04	43373401	6586	PRAÇA DE TOIROS DESMONTAVEL- LEASING					OU	2004/10/13	1.592,70	108.246,70				108.246,70				
110	18	05	43376305	6603	ASPIRADOR AUTOMÁTICO DOLPHIN 2X2+CABO	01		2004/10/21	5.320,80	OU	2007/10/24	1.311,39	6.632,19				6.632,19				
110	04	04	4379	6606	ESTRUTURAS TRIANGULARES EM LONA COM IMPRESSÃO DE IMAGENS	01		2004/10/27	3.784,86				3.784,86				3.784,86				
117	02	99	43372299	6609	ELECTROBOMBA GRUNDFOS SP 5A	01		2004/10/21	2.483,04				2.483,04				2.483,04				
118	05	99	43373401	6622	COBERTURA SOLAIRE PARA PISCINA INTERIOR	01		2004/12/15	2.956,00				2.956,00				2.956,00				
117	08	99	43374199	6728	SONDA DE NIVEL COM CAMA DE MEDIDA DE 150M E SENSOR COM 14 MM DIAMETRO	01		2004/12/31	645,10				645,10				645,10				
110	15	01	433761201	6734	BERBEQUIM-PARTELO GBM 2-22 RE	01		2004/12/31	214,00				214,00				214,00				
110	04	09	43373401	6740	HELICOPTERO DE CONSTRUÇÃO CIVIL	012		2004/09/06	2.317,26				2.317,26				2.317,26				
110	16	10	433761308	6742	MAQUINA CORTAR E MOLDAR FERRO	012		2004/09/06	2.861,40				2.861,40				2.861,40				
110	15	01	433761201	6743	BERBEQUIM AEG SB2 700	01		2004/12/30	212,83				212,83				212,83				
110	15	01	433761201	6744	MAQUINA IMPACTO SP AIR SP - 1184P 1"	01		2004/12/30	979,60				979,60				979,60				
118	05	99	43373401	6806	PAINEL OUTDOOR COM 3,5X2,5X6M ALT	01		2005/05/31	1.500,29				1.500,29				1.500,29				
118	05	99	43373401	6813	PAINEL OUTDOOR COM 3,5 X 2,5 X 6 M ALT.	01		2005/05/31	1.500,29				1.500,29				1.500,29				
118	05	99	43373401	6842	PAINEL OUTDOOR COM 3,5 X 2,5 X 6 M ALT.	01		2005/07/07	1.500,29				1.500,29				1.500,29				
110	15	05	433761205	6867	REBARBADORA METABO W7-115	01		2005/12/21	158,08				158,08				158,08				
118	05	99	4379	7063	PAINEL EM LONA DIGITAL 3,5X2,5 M	01		2005/10/07	508,01				508,01				508,01				
118	05	99	4379	7064	PAINEL EM LONA DIGITAL 3,5X2,5 M	01		2005/10/07	508,00				508,00				508,00				
118	05	99	4379	7065	PAINEL EM LONA DIGITAL 3,5X2,5 M	01		2005/10/07	508,00				508,00				508,00				
118	05	99	4379	7066	PAINEL EM LONA DIGITAL 3,5X2,5 M	01		2005/10/07	508,00				508,00				508,00				
118	05	99	43373401	7078	PAINEL DE INFORMACAO	01		2005/10/10	532,51				532,51				532,51				
117	05	01	43373401	7096	CONTENTORES POLIETILENO DE 110 LTS	01		2006/03/14	2.629,66				2.629,66				2.629,66				
118	07	99	43373401	7243	ELECTROCUTOR DE INSECTOS	011		2006/12/07	174,84				174,84				174,84				
118	05	99	4379	7254	LONA DE OUTDOOR COM IMAG FORMATO DIGITAL 3,36X2,36 - COMPLEXO PISCINAS	011		2006/12/14	412,15				412,15				412,15				
118	05	99	43373401	7255	OUTDOOR 3,5X2,5 C/IMAGEM DIGITAL - LOTEAMENTO MUNICIPAL ZONA OFICINAL DE SANTIAGO MAIOR	011		2006/12/15	1.532,04				1.532,04				1.532,04				
118	05	99	43373401	7256	OUTDOOR 3,37X2,37 C/IMAGEM DIGITAL - LOTEAMENTO HABITACIONAL DA IRIA C.NOVAS	011		2006/12/14	412,15				412,15				412,15				
118	05	99	43373401	7257	OUTDOOR 3,5X2,5 C/IMAGEM DIGITL - LOTEAMENTO HABITACIONAL DOS FERRAGIAIS	011		2006/12/15	1.580,10				1.580,10				1.580,10				
117	01	99	43372108	7279	CONTADORES CA JANZ MSV1515 (4515420 A 4515430)	011		2006/05/12	344,98				344,98				344,98				
117	01	99	43372108	7280	CONTADORES CA JANZ MSV1515 (4515431 A 4515455)	011		2006/05/12	778,13				778,13				778,13				
110	15	99	433761299	7282	MOTOSERRA STIHL MS 230 C, BARRA 40CM	011		2006/08/24	398,78				398,78				398,78				
110	15	99	433761299	7283	ROÇADEIRA STIHL FS 350	011		2006/08/24	529,63				529,63				529,63				
117	01	99	43372108	7474	CONTADORES (REPARAÇÃO)	09		2007/05/18	4.482,82				4.482,82				4.482,82				
110	03	99	43372306	7499	GEOFONE DIGITAL HUS00	01		2007/05/31	3.760,85				3.760,85				3.760,85				
117	01	99	43372108	7502	CONTADOR CA WFD 125X84 PN16 50.C	01		2007/06/25	453,33	GR	2009/12/30	284,30	737,63				737,63				

TOTAL PARA A CONTA (43.3.7) :	413.505,30	84.798,17	498.303,47			498.303,47		
TOTAL (ACUMULADO) :	63.115.539,85	7.809.053,84	70.924.593,69		2.415.719,85	46.812.344,05	24.112.249,64	22.050,00

ENTIDADE
MUN. ALANDROAL
Período : 1800/01/01 a 2021/12/31

MAPA ANEXO DEMONSTRAÇÕES FINANCEIRAS

CONTA IMOBILIZADO : 43.3.7 - Equipamento e material de apoio à produç

Data : 2022/04/12
Ano : 2021
Página : 85

IDENTIFICAÇÃO DO BEM						AQUISIÇÃO		ATIVO BRUTO	VARIAÇÃO PATRIMONIAL			Valor Patriconial Actualizado	REINTEGRAÇÕES E AMORTIZAÇÕES			Valor Patrimonial Liquido	ALIENAÇÕES/BAIXAS/TRANSFER. (Valor Bruto do Abate)		
Cl.	Tipo	Ben	CC	Nr.Inv.	Descrição	Nat	Tipo Data	(Valor Aquisição)	T.	Data	Valor		Anos	Meses	Do Período Acumuladados		T.	Valor	Data
117	01	99	43372108	7503	CONTEDOR C/ RPD 125RM PN16 50.C		01 2007/06/25	453,33	GR	2009/12/30	273,60	726,93			726,93				
117	01	99	43372108	7504	CONTEDOR C/ RPD 80RM PN16 50.C (225RM)		01 2007/06/25	365,73	GR	2009/12/30	268,30	634,03			634,03				
117	01	99	43372108	7505	CONTEDOR C/ RPD 65RM PN16 50.C		01 2007/06/25	326,24	GR	2009/12/30	235,46	561,70			561,70				
117	01	99	43372108	7506	CONTEDOR C/ RPD 100RM PN16 50.C		01 2007/06/25	365,86				365,86			365,86				
110	03	99	43372306	7536	ELECTROVÁLVULA COM RELOGIO DE PROGRAMAÇÃO		01 2007/02/12	185,04				185,04			185,04				
110	03	99	43372306	7537	ELECTROVÁLVULA COM RELOGIO DE PROGRAMAÇÃO		01 2007/02/12	185,05				185,05			185,05				
110	25	99	43376799	7539	BOMBA DOSEADORA SEKO ACL 902		01 2007/08/24	478,24				478,24			478,24				
110	25	99	43376799	7540	BOMBA DOSEADORA SEKO ACL 902		01 2007/08/24	478,24				478,24			478,24				
110	25	99	43376799	7541	BOMBA DOSEADORA SEKO ACL 902		01 2007/08/24	478,23				478,23			478,23				
117	01	99	43372108	7542	MEDIDOR DE MANGANES COM MALA		01 2007/07/27	352,32				392,32			392,32				
117	01	99	43372108	7663	CONTEDOR RPD 80RM PN16 50.C (225RM)		01 2007/06/25	349,73				349,73			349,73				
110	04	04	43373401	7665	CONTENTOR 800		01 2007/03/09	11.054,72				11.054,72			11.054,72				
110	04	04	4379	7709	TOLDO VERTICAL EM PVC BRANCO ANTI-CHAMA E MICA ESPECIAL TRANSPARENTE		01 2007/05/25	350,47				350,47			350,47				
110	04	04	4379	7710	TOLDO VERTICAL EM PVC BRANCO ANTI-CHAMA E MICA ESPECIAL TRANSPARENTE		01 2007/05/25	350,47				350,47			350,47				
110	04	04	4379	7711	TOLDO VERTICAL EM PVC BRANCO ANTI-CHAMA E MICA ESPECIAL TRANSPARENTE		01 2007/05/25	350,47				350,47			350,47				
110	04	04	4379	7712	TOLDO VERTICAL EM PVC BRANCO ANTI-CHAMA E MICA ESPECIAL TRANSPARENTE		01 2007/05/25	350,47				350,47			350,47				
110	04	04	4379	7713	TOLDO VERTICAL EM PVC BRANCO ANTI-CHAMA E MICA ESPECIAL TRANSPARENTE		01 2007/05/25	350,47				350,47			350,47				
110	04	04	4379	7714	TOLDO VERTICAL EM PVC BRANCO ANTI-CHAMA E MICA ESPECIAL TRANSPARENTE		01 2007/05/25	350,46				350,46			350,46				
110	04	01	4337501	7743	ANDAIME METALICO		01 2008/04/17	113,95				113,95			113,95				
110	04	01	4337501	7744	ANDAIME METALICO		01 2008/04/17	113,95				113,95			113,95				
110	04	01	4337501	7745	ANDAIME METALICO		01 2008/04/17	113,95				113,95			113,95				
110	04	01	4337501	7746	ANDAIME METALICO		01 2008/04/17	113,95				113,95			113,95				
110	04	01	4337501	7747	ANDAIME METALICO		01 2008/04/17	113,95				113,95			113,95				
110	04	01	4337501	7748	ANDAIME METALICO		01 2008/04/17	113,96				113,96			113,96				
110	17	02	43376202	7750	CALDEIRA PARA PISCINAS MUNICIPAIS		01 2008/02/20	15.757,19				15.757,19			15.757,19				
110	25	99	43376799	7795	MOTOBOMBA ALTA PRESSAO MOTOR GR270 TANQUE 500L 100M MAN		01 2008/07/22	4.507,72				4.507,72			4.507,72				
117	01	99	43372199	7801	VALVULAS BOIADORAS 1 1,2		01 2008/07/16	288,31				288,31			288,31				
117	01	99	43372199	7802	VALVULAS BOIADORAS 1 1,2		01 2008/07/16	288,31				288,31			288,31				
117	01	99	43372199	7803	VALVULAS BOIADORAS 1 1,2		01 2008/07/16	288,31				288,31			288,31				
117	01	99	43372199	7804	VALVULAS BOIADORAS 1 1,2		01 2008/07/16	288,31				288,31			288,31				
117	01	99	43372199	7805	VALVULAS BOIADORAS 2		01 2008/07/16	328,30				328,30			328,30				
117	01	99	43372199	7806	VALVULAS BOIADORAS 2		01 2008/07/16	328,30				328,30			328,30				
118	05	99	43373401	8038	OUTDOOR 7,35X2,85 C/IMAGEM DIGITAL - EXPO GUADIANA 2007		01 2008/08/07	753,29				753,29			753,29				
118	05	99	43373401	8051	OUTDOOR 8,00 X 3,00 M C,IMAGEM DIGITAL - CONCELHO DE ALANDROAL		01 2008/08/12	863,64				863,64			863,64				
118	05	99	43373401	8052	OUTDOOR 8,00 X 3,00 M C,IMAGEM DIGITAL - CONCELHO DE ALANDROAL		01 2008/08/12	863,64				863,64			863,64				
118	05	99	43373401	8053	OUTDOOR 8,00 X 3,00 M C;IMAGEM DIGITAL - CONCELHO DE ALANDROAL		01 2008/08/12	863,64				863,64			863,64				
118	05	99	43373401	8054	OUTDOOR 8,00 X 3,00 M C,IMAGEM DIGITAL - CONCELHO DE ALANDROAL		01 2008/08/12	863,64				863,64			863,64				
118	05	99	43373401	8096	IMPRESSAO EM VINIL PARA PLACA DE IDENTIFICAÇÃO - ZONA OFICINAL DE SANITARIO MATOR - 1ª FASE		01 2008/08/12	101,96				101,96			101,96				
110	25	99	43376799	8126	BOMBA SEKO AKL 800NHP090		01 2008/08/25	473,62				473,62			473,62				
118	05	99	43373401	8130	CONJUNTO DE LETRAS EM AÇO INOX ESCOVADO C/PERNOS FIX "TERMINAL RODOVIARIO DE ALANDROAL"		01 2008/08/26	1.466,67				1.466,67			1.466,67				
TOTAL PARA A CONTA [43.3.7] :								459.714,00			85.591,53	545.305,53			545.305,53				
TOTAL (ACUMULADO) :								63.161.748,55			7.809.847,20	70.971.595,75			2.415.719,85 46.859.346,11	24.112.249,64		22.050,00	

ENTIDADE
MUN. ALANDROAL
Período : 1800-01-01 a 2021/12/31

MAPA ANEXO DEMONSTRAÇÕES FINANCEIRAS

CONTA IMOBILIZADO : 43.3.7 - Equipamento e material de apoio à produç

Data : 2022/04/12
Ano : 2021
Página : 86

IDENTIFICAÇÃO DO BEM							AQUISIÇÃO		ACTIVO BRUTO	VARIAÇÃO PATRIMONIAL		Valor Patrimonial Actualizado	REINTEGRAÇÕES E AMORTIZAÇÕES			Valor Patrimonial Liquido	ALIENAÇÕES/ABATES/TRANSFER. (Valor Bruto do Abate)		
Cl.	Tipo	Rem	CC	Nr.Inv.	Descrição		Nat	Tipo	Data	(Valor Aquisição)	T.	Data	Valor		Anos	Meses	Do Período	Acumuladados		T.	Valor	Data
117	01	99	43372108	8198	50 CONTADORES AGUA MSV1520 DN20 QN=1,5 NRS. 5266155 AO 5266214		01		2009/03/05	1.785,00				1.785,00				1.785,00				
117	01	99	43372108	8199	10 CONTADORES AGUA MSV2525 DN20 QN=2,5 - NRS. 5251124 AO 5251133		01		2009/03/05	478,62				478,62				478,62				
117	02	99	43372299	8201	ELECTROSOMPA FORAS 2,5HP P9V-250/5T		01		2009/01/27	495,73				495,73				495,73				
117	02	99	43372299	8202	ELECTROSOMPA FORAS 2,5HP P9V-250/5T		01		2009/01/27	495,73				495,73				495,73				
110	18	99	43376399	8204	LAVADORA DE ALTA PRESSAO EFCO MODELO IP1706S		01		2009/03/20	610,47				610,47				610,47				
110	15	09	433761205	8206	REBARBEADORA GWS 8-115 BOSCH		01		2009/06/02	107,99				107,99				107,99				
110	15	09	433761205	8203	REBARBEADORA GWS 20-230 BOSCH		01		2009/06/30	180,83				180,83				180,83				
110	15	09	433761205	8216	REBARBEADORA GWS 20-230 BOSCH		01		2009/06/30	180,83				180,83				180,83				
117	05	01	43373401	8211	CONTENTOR 800 - GRIS ALEMAN/BOCA DIN/2 DE 200 C/F RUEDAS NEGRAS		01		2009/06/30	150,89				150,89	17		10,78	140,15		10,74		
117	05	01	43373401	8212	CONTENTOR 800 - GRIS ALEMAN/BOCA DIN/2 DE 200 C/F RUEDAS NEGRAS		01		2009/06/30	150,89				150,89	17		10,78	140,15		10,74		
117	05	01	43373401	8213	CONTENTOR 800 - GRIS ALEMAN/BOCA DIN/2 DE 200 C/F RUEDAS NEGRAS		01		2009/06/30	150,89				150,89	17		10,78	140,15		10,74		
117	05	01	43373401	8214	CONTENTOR 800 - GRIS ALEMAN/BOCA DIN/2 DE 200 C/F RUEDAS NEGRAS		01		2009/06/30	150,89				150,89	17		10,78	140,15		10,74		
117	05	01	43373401	8215	CONTENTOR 800 - GRIS ALEMAN/BOCA DIN/2 DE 200 C/F RUEDAS NEGRAS		01		2009/06/30	150,89				150,89	17		10,78	140,15		10,74		
117	05	01	43373401	8216	CONTENTOR 800 - GRIS ALEMAN/BOCA DIN/2 DE 200 C/F RUEDAS NEGRAS		01		2009/06/30	150,89				150,89	17		10,78	140,15		10,74		
117	05	01	43373401	8217	CONTENTOR 800 - GRIS ALEMAN/BOCA DIN/2 DE 200 C/F RUEDAS NEGRAS		01		2009/06/30	150,89				150,89	17		10,78	140,15		10,74		
117	05	01	43373401	8218	CONTENTOR 800 - GRIS ALEMAN/BOCA DIN/2 DE 200 C/F RUEDAS NEGRAS		01		2009/06/30	150,89				150,89	17		10,78	140,15		10,74		
117	05	01	43373401	8219	CONTENTOR 800 - GRIS ALEMAN/BOCA DIN/2 DE 200 C/F RUEDAS NEGRAS		01		2009/06/30	150,89				150,89	17		10,78	140,15		10,74		
117	05	01	43373401	8220	CONTENTOR 800 - GRIS ALEMAN/BOCA DIN/2 DE 200 C/F RUEDAS NEGRAS		01		2009/06/30	150,89				150,89	17		10,78	140,15		10,74		
117	05	01	43373401	8221	CONTENTOR 800 - GRIS ALEMAN/BOCA DIN/2 DE 200 C/F RUEDAS NEGRAS		01		2009/06/30	150,89				150,89	17		10,78	140,15		10,74		
117	05	01	43373401	8222	CONTENTOR 800 - GRIS ALEMAN/BOCA DIN/2 DE 200 C/F RUEDAS NEGRAS		01		2009/06/30	150,89				150,89	17		10,78	140,15		10,74		
117	05	01	43373401	8223	CONTENTOR 800 - GRIS ALEMAN/BOCA DIN/2 DE 200 C/F RUEDAS NEGRAS		01		2009/06/30	150,89				150,89	17		10,78	140,15		10,74		
117	05	01	43373401	8224	CONTENTOR 800 - GRIS ALEMAN/BOCA DIN/2 DE 200 C/F RUEDAS NEGRAS		01		2009/06/30	150,89				150,89	17		10,78	140,15		10,74		
117	05	01	43373401	8225	CONTENTOR 800 - GRIS ALEMAN/BOCA DIN/2 DE 200 C/F RUEDAS NEGRAS		01		2009/06/30	150,89				150,89	17		10,78	140,15		10,74		
117	05	01	43373401	8226	CONTENTOR 800 - GRIS ALEMAN/BOCA DIN/2 DE 200 C/F RUEDAS NEGRAS		01		2009/06/30	150,89				150,89	17		10,78	140,15		10,74		
117	05	01	43373401	8227	CONTENTOR 800 - GRIS ALEMAN/BOCA DIN/2 DE 200 C/F RUEDAS NEGRAS		01		2009/06/30	150,89				150,89	17		10,78	140,15		10,74		
117	05	01	43373401	8228	CONTENTOR 800 - GRIS ALEMAN/BOCA DIN/2 DE 200 C/F RUEDAS NEGRAS		01		2009/06/30	150,89				150,89	17		10,78	140,15		10,74		
117	05	01	43373401	8229	CONTENTOR 800 - GRIS ALEMAN/BOCA DIN/2 DE 200 C/F RUEDAS NEGRAS		01		2009/06/30	150,89				150,89	17		10,78	140,15		10,74		
117	05	01	43373401	8230	CONTENTOR 800 - GRIS ALEMAN/BOCA DIN/2 DE 200 C/F RUEDAS NEGRAS		01		2009/06/30	150,89				150,89	17		10,78	140,15		10,74		
117	05	01	43373401	8231	CONTENTOR 800 - GRIS ALEMAN/BOCA DIN/2 DE 200 C/F RUEDAS NEGRAS		01		2009/06/30	150,89				150,89	17		10,78	140,15		10,74		
117	05	01	43373401	8232	CONTENTOR 800 - GRIS ALEMAN/BOCA DIN/2 DE 200 C/F RUEDAS NEGRAS		01		2009/06/30	150,89				150,89	17		10,78	140,15		10,74		

TOTAL PARA A CONTA [43.3.7] :	467.368,78	85.591,53	552.960,31	237,16	552.724,03	236,28	
TOTAL [ACUMULADO] :	63.169.463,33	7.809.847,20	70.979.250,53	2.415.957,01	46.866.764,61	24.112.485,92	22.050,00

IDENTIFICAÇÃO DO BEM						AQUISIÇÃO		ACTIVO BRUTO	VARIAÇÃO PATRIMONIAL		Valor Patrimonial Actualizado	REINTEGRAÇÕES E AMORTIZAÇÕES			Valor Patrimonial Líquido	ALIENAÇÕES/ABATES/TRANSFER. (Valor Bruto do Abate)		
Cl.	Tipo	Bem	CC	Nr.Inv.	Descrição	Nat	Tipo	Data	(Valor Aquisição)	T.	Data	Valor		Anos	Meses	Do Período	Acumuladados		T.	Valor	Data
117	05	01	43373401	8233	CONTENTOR 800 - GRIS ALEMAN/BOCA DIN/2 DE 200 C/F RUEDAS NEGRAS		01	2009/06/30	150,89				150,89	17		10,78	140,15	10,74			
117	05	01	43373401	8234	CONTENTOR 800 - GRIS ALEMAN/BOCA DIN/2 DE 200 C/F RUEDAS NEGRAS		01	2009/06/30	150,89				150,89	17		10,78	140,15	10,74			
117	05	01	43373401	8235	CONTENTOR 800 - GRIS ALEMAN/BOCA DIN/2 DE 200 C/F RUEDAS NEGRAS		01	2009/06/30	150,89				150,89	17		10,78	140,15	10,74			
117	05	01	43373401	8236	CONTENTOR 800 - GRIS ALEMAN/BOCA DIN/2 DE 200 C/F RUEDAS NEGRAS		01	2009/06/30	150,89				150,89	17		10,78	140,15	10,74			
117	05	01	43373401	8237	CONTENTOR 800 - GRIS ALEMAN/BOCA DIN/2 DE 200 C/F RUEDAS NEGRAS		01	2009/06/30	150,89				150,89	17		10,78	140,15	10,74			
117	05	01	43373401	8238	CONTENTOR 800 - GRIS ALEMAN/BOCA DIN/2 DE 200 C/F RUEDAS NEGRAS		01	2009/06/30	150,89				150,89	17		10,78	140,15	10,74			
117	05	01	43373401	8239	CONTENTOR 800 - GRIS ALEMAN/BOCA DIN/2 DE 200 C/F RUEDAS NEGRAS		01	2009/06/30	150,89				150,89	17		10,78	140,15	10,74			
117	05	01	43373401	8240	CONTENTOR 800 - GRIS ALEMAN/BOCA DIN/2 DE 200 C/F RUEDAS NEGRAS		01	2009/06/30	150,89				150,89	17		10,78	140,15	10,74			
117	05	01	43373401	8241	CONTENTOR 800 - GRIS ALEMAN/BOCA DIN/2 DE 200 C/F RUEDAS NEGRAS		01	2009/06/30	150,89				150,89	17		10,78	140,15	10,74			
117	05	01	43373401	8242	CONTENTOR 800 - GRIS ALEMAN/BOCA DIN/2 DE 200 C/F RUEDAS NEGRAS		01	2009/06/30	150,89				150,89	17		10,78	140,15	10,74			
117	05	01	43373401	8243	CONTENTOR 800 - GRIS ALEMAN/BOCA DIN/2 DE 200 C/F RUEDAS NEGRAS		01	2009/06/30	150,89				150,89	17		10,78	140,15	10,74			
117	05	01	43373401	8244	CONTENTOR 800 - GRIS ALEMAN/BOCA DIN/2 DE 200 C/F RUEDAS NEGRAS		01	2009/06/30	150,89				150,89	17		10,78	140,15	10,74			
117	05	01	43373401	8245	CONTENTOR 800 - GRIS ALEMAN/BOCA DIN/2 DE 200 C/F RUEDAS NEGRAS		01	2009/06/30	150,96				150,96	17		10,80	140,21	10,75			
110	04	99	4337599	8271	CAIS Nª FREGUESIA DE JURUMENHA		01	2009/06/30	39.250,76				39.250,76				39.250,76				
117	02	99	43372299	8424	CONTADOR DN 50 (2") FLANGELADO		01	2019/05/19	522,49				522,49				522,49				
117	02	99	43372299	8425	FOTÓMETRO PC CHECKIT 5		01	2019/05/24	575,66				575,66				575,66				
117	02	99	43372299	8427	BOMBA DLX3-VFT/M3 2-10		01	2019/05/19	608,75				608,75				608,75				
117	02	99	43372299	8428	BOMBA BIB-MF 0420		01	2019/05/19	541,05				541,05				541,05				
117	02	99	43372108	8429	CONTADOR 3/4 ", 1 M3/5LT		01	2019/05/19	148,58				148,58				148,58				
117	02	99	43372108	8430	CONTADOR 3/4 ", 1 M3/5LT		01	2019/05/19	148,58				148,58				148,58				
118	07	99	43373401	8434	PLACA VIBRADORA MARCA AMMAN, MODELO AVP 1850 - SERIE 166667		01	2019/04/07	3.570,00				3.570,00				3.570,00				
110	25	01	43376701	8491	MOTOR SUBMERSIVEL NO FURO DA PALHA		01	2019/09/23	1.379,90				1.379,90				1.379,90				
117	02	99	43372299	8493	ELECTROBOMBA GRUNDFOS CR5		01	2019/08/16	954,89				954,89				954,89				
117	02	99	43372299	8494	BOMBA DOSEADORA HIPOCLORITO AQUA		01	2019/08/16	239,98				239,98				239,98				
117	05	01	43373401	8516	CONTENTOR PO CITYBAC 770L C2 DIN		01	2019/09/23	166,48				166,48	32		11,88	142,66	23,82			
117	05	01	43373401	8517	CONTENTOR PO CITYBAC 770L C2 DIN		01	2019/09/23	166,48				166,48	32		11,88	142,66	23,82			
117	05	01	43373401	8518	CONTENTOR PO CITYBAC 770L C2 DIN		01	2019/09/23	166,48				166,48	32		11,88	142,66	23,82			
117	05	01	43373401	8519	CONTENTOR PO CITYBAC 770L C2 DIN		01	2019/09/23	166,48				166,48	32		11,88	142,66	23,82			
117	05	01	43373401	8520	CONTENTOR PO CITYBAC 770L C2 DIN		01	2019/09/23	166,48				166,48	32		11,88	142,66	23,82			
117	05	01	43373401	8521	CONTENTOR PO CITYBAC 770L C2 DIN		01	2019/09/23	166,48				166,48	32		11,88	142,66	23,82			
117	05	01	43373401	8522	CONTENTOR PO CITYBAC 770L C2 DIN		01	2019/09/23	166,48				166,48	32		11,88	142,66	23,82			
117	05	01	43373401	8523	CONTENTOR PO CITYBAC 770L C2 DIN		01	2019/09/23	166,48				166,48	32		11,88	142,66	23,82			
117	05	01	43373401	8524	CONTENTOR PO CITYBAC 770L C2 DIN		01	2019/09/23	166,48				166,48	32		11,88	142,66	23,82			
117	05	01	43373401	8525	CONTENTOR PO CITYBAC 770L C2 DIN		01	2019/09/23	166,48				166,48	32		11,88	142,66	23,82			
117	05	01	43373401	8526	CONTENTOR PO CITYBAC 770L C2 DIN		01	2019/09/23	166,48				166,48	32		11,88	142,66	23,82			
117	05	01	43373401	8527	CONTENTOR PO CITYBAC 770L C2 DIN		01	2019/09/23	166,48				166,48	32		11,88	142,66	23,82			
117	05	01	43373401	8528	CONTENTOR PO CITYBAC 770L C2 DIN		01	2019/09/23	166,48				166,48	32		11,88	142,66	23,82			
117	05	01	43373401	8529	CONTENTOR PO CITYBAC 770L C2 DIN		01	2019/09/23	166,48				166,48	32		11,88	142,66	23,82			
117	05	01	43373401	8530	CONTENTOR PO CITYBAC 770L C2 DIN		01	2019/09/23	166,48				166,48	32		11,88	142,66	23,82			
117	05	01	43373401	8531	CONTENTOR PO CITYBAC 770L C2 DIN		01	2019/09/23	166,48				166,48	32		11,88	142,66	23,82			
117	05	01	43373401	8532	CONTENTOR PO CITYBAC 770L C2 DIN		01	2019/09/23	166,48				166,48	32		11,88	142,66	23,82			
117	05	01	43373401	8533	CONTENTOR PO CITYBAC 770L C2 DIN		01	2019/09/23	166,48				166,48	32		11,89	142,66	23,82			
TOTAL PARA A CONTA (43.3.7) :									520.267,70			85.591,53	605.859,23			591,16	605.054,56	804,67			
TOTAL (ACUMULADO) :									63.222.302,25			7.809.847,20	71.032.149,45			2.416.311,01	46.919.095,14	24.113.054,31		22.050,00	

ENTIDADE
MUN. ALANDROAL
Período : 1800/01/01 a 2021/12/31

MAPA ANEXO DEMONSTRAÇÕES FINANCEIRAS

CONTA IMOBILIZADO : 43.3.7 - Equipamento e material de apoio à produç

Data : 2022/03/12
Ano : 2021
Página : 88

IDENTIFICAÇÃO DO BEM						AQUISIÇÃO		ATIVO BRUTO	VARIAÇÃO PATRIMONIAL		Valor Patrimonial Actualizado	REINTEGRAÇÕES E AMORTIZAÇÕES			Valor Patrimonial Líquido	ALIENAÇÕES/ABATES/TRANSFER. (Valor Bruto do Abate)		
Cl.	Tipo	Bem	CC	Nr.Inv.	Descrição	Nat	Tipo Data	(Valor Aquisição)	T.	Data Valor		Anos	Meses do Período	Acumulados		T.	Valor	Data
117	05	01	43373401	9534	CONTENTOR PO CITYBAC 770L C2 DIN	01	2010/09/23	166,48			166,48	32	11,08	142,66	23,82			
117	05	01	43373401	9535	CONTENTOR PO CITYBAC 770L C2 DIN	01	2010/09/23	166,48			166,48	32	11,08	142,66	23,82			
117	05	01	43373401	9536	CONTENTOR PO CITYBAC 770L C2 DIN	01	2010/09/23	166,48			166,48	32	11,08	142,66	23,82			
117	05	01	43373401	9537	CONTENTOR PO CITYBAC 770L C2 DIN	01	2010/09/23	166,48			166,48	32	11,08	142,66	23,82			
117	05	01	43373401	9538	CONTENTOR PO CITYBAC 770L C2 DIN	01	2010/09/23	166,48			166,48	32	11,08	142,66	23,82			
117	05	01	43373401	9539	CONTENTOR PO CITYBAC 770L C2 DIN	01	2010/09/23	166,48			166,48	32	11,08	142,66	23,82			
117	05	01	43373401	9540	CONTENTOR PO CITYBAC 770L C2 DIN	01	2010/09/23	166,48			166,48	32	11,08	142,66	23,82			
117	05	01	43373401	9541	CONTENTOR PO CITYBAC 770L C2 DIN	01	2010/09/23	166,48			166,48	32	11,08	142,66	23,82			
117	05	01	43373401	9542	CONTENTOR PO CITYBAC 770L C2 DIN	01	2010/09/23	166,48			166,48	32	11,08	142,66	23,82			
117	05	01	43373401	9543	CONTENTOR PO CITYBAC 770L C2 DIN	01	2010/09/23	166,48			166,48	32	11,08	142,66	23,82			
117	05	01	43373401	9544	CONTENTOR PO CITYBAC 770L C2 DIN	01	2010/09/23	166,48			166,48	32	11,08	142,66	23,82			
117	05	01	43373401	9545	CONTENTOR PO CITYBAC 770L C2 DIN	01	2010/09/23	166,51			166,51	32	11,08	142,69	23,82			
117	01	99	43372108	9617	CONTADOR DE AGUA MST10040 DN40 QN=10 N. 5517283	01	2010/10/28	140,29			140,29			140,29				
117	01	99	43372108	9618	CONTADOR DE AGUA MST10040 DN40 QN=10 N. 5648630	01	2010/10/28	140,29			140,29			140,29				
117	01	99	43372108	9619	CONTADOR DE AGUA MST10040 DN40 QN=10 N. 5648626	01	2010/10/28	140,29			140,29			140,29				
117	01	99	43372108	9620	CONTADOR DE AGUA MST10040 DN40 QN=10 N. 5648627	01	2010/10/28	140,29			140,29			140,29				
117	01	99	43372108	9621	CONTADOR DE AGUA MST10040 DN40 QN=10 N. 5648628	01	2010/10/28	140,30			140,30			140,30				
117	01	99	43372108	9622	CONTADOR DE AGUA MST10040 DN40 QN=10 N. 5648629	01	2010/10/28	140,30			140,30			140,30				
110	17	99	43376299	9641	EQUIPAMENTO SOLAR DAS PISCINAS MUNICIPAIS	01	2011/02/17	8.830,50			8.830,50			8.830,50				
110	25	06	43376706	9660	ESTAÇÃO ELEVATORIA COM ELECTROBOMBA	01	2011/02/28	743,86			743,86			743,86				
117	05	01	43373401	9666	CONTENTOR PO CITYBAC 770L C2 DIN	01	2011/07/19	152,03			152,03	42	10,86	119,45	32,58			
117	05	01	43373401	9667	CONTENTOR PO CITYBAC 770L C2 DIN	01	2011/07/19	152,03			152,03	42	10,86	119,45	32,58			
117	05	01	43373401	9668	CONTENTOR PO CITYBAC 770L C2 DIN	01	2011/07/19	152,03			152,03	42	10,86	119,45	32,58			
117	05	01	43373401	9669	CONTENTOR PO CITYBAC 770L C2 DIN	01	2011/07/19	152,03			152,03	42	10,86	119,45	32,58			
117	05	01	43373401	9670	CONTENTOR PO CITYBAC 770L C2 DIN	01	2011/07/19	152,03			152,03	42	10,86	119,45	32,58			
117	05	01	43373401	9671	CONTENTOR PO CITYBAC 770L C2 DIN	01	2011/07/19	152,03			152,03	42	10,86	119,45	32,58			
117	05	01	43373401	9672	CONTENTOR PO CITYBAC 770L C2 DIN	01	2011/07/19	152,03			152,03	42	10,86	119,45	32,58			
117	05	01	43373401	9673	CONTENTOR PO CITYBAC 770L C2 DIN	01	2011/07/19	152,03			152,03	42	10,86	119,45	32,58			
117	05	01	43373401	9674	CONTENTOR PO CITYBAC 770L C2 DIN	01	2011/07/19	152,03			152,03	42	10,86	119,45	32,58			
117	05	01	43373401	9675	CONTENTOR PO CITYBAC 770L C2 DIN	01	2011/07/19	152,03			152,03	42	10,86	119,45	32,58			
117	05	01	43373401	9676	CONTENTOR PO CITYBAC 770L C2 DIN	01	2011/07/19	152,03			152,03	42	10,86	119,45	32,58			
117	05	01	43373401	9677	CONTENTOR VENTO AZ	01	2011/07/19	152,03			152,03	42	10,86	119,45	32,58			
117	05	01	43373401	9678	CONTENTOR PO CITYBAC 770L C2 DIN	01	2011/07/19	152,03			152,03	42	10,86	119,45	32,58			
117	05	01	43373401	9679	CONTENTOR PO CITYBAC 770L C2 DIN	01	2011/07/19	152,03			152,03	42	10,86	119,45	32,58			
117	05	01	43373401	9680	CONTENTOR PO CITYBAC 770L C2 DIN	01	2011/07/19	152,03			152,03	42	10,86	119,45	32,58			
117	05	01	43373401	9681	CONTENTOR PO CITYBAC 770L C2 DIN	01	2011/07/19	152,03			152,03	42	10,86	119,45	32,58			
117	05	01	43373401	9682	CONTENTOR PO CITYBAC 770L C2 DIN	01	2011/07/19	152,03			152,03	42	10,86	119,45	32,58			
117	05	01	43373401	9683	CONTENTOR PO CITYBAC 770L C2 DIN	01	2011/07/19	152,03			152,03	42	10,86	119,45	32,58			
117	05	01	43373401	9684	CONTENTOR PO CITYBAC 770L C2 DIN	01	2011/07/19	152,03			152,03	42	10,86	119,45	32,58			
117	05	01	43373401	9685	CONTENTOR PO CITYBAC 770L C2 DIN	01	2011/07/19	152,03			152,03	42	10,86	119,45	32,58			
117	05	01	43373401	9686	CONTENTOR PO CITYBAC 770L C2 DIN	01	2011/07/19	152,03			152,03	42	10,86	119,45	32,58			
117	05	01	43373401	9687	CONTENTOR PO CITYBAC 770L C2 DIN	01	2011/07/19	152,03			152,03	42	10,86	119,45	32,58			
117	05	01	43373401	9688	CONTENTOR PO CITYBAC 770L C2 DIN	01	2011/07/19	152,03			152,03	42	10,86	119,45	32,58			
117	05	01	43373401	9689	CONTENTOR PO CITYBAC 770L C2 DIN	01	2011/07/19	152,03			152,03	42	10,86	119,45	32,58			
117	05	01	43373401	9690	CONTENTOR PO CITYBAC 770L C2 DIN	01	2011/07/19	152,03			152,03	42	10,86	119,45	32,58			
117	05	01	43373401	9691	CONTENTOR PO CITYBAC 770L C2 DIN	01	2011/07/19	152,03			152,03	42	10,86	119,45	32,58			
117	05	01	43373401	9692	CONTENTOR PO CITYBAC 770L C2 DIN	01	2011/07/19	152,03			152,03	42	10,86	119,45	32,58			
117	05	01	43373401	9693	CONTENTOR PO CITYBAC 770L C2 DIN	01	2011/07/19	152,03			152,03	42	10,86	119,45	32,58			
117	05	01	43373401	9694	CONTENTOR PO CITYBAC 770L C2 DIN	01	2011/07/19	152,03			152,03	42	10,86	119,45	32,58			
117	05	01	43373401	9695	CONTENTOR PO CITYBAC 770L C2 DIN	01	2011/07/19	152,03			152,03	42	10,86	119,45	32,58			

TOTAL PARA A CONTA (43.3.7) :	537.242,51	85.591,53	622.834,04	1.059,52	620.766,13	2.067,91	
TOTAL (ACUMULADO) :	63.239.277,06	7.809.847,20	71.049.124,26	2.416.779,37	46.934.806,71	24.114.317,55	22.059,00

ENTIDADE
MUN. ALANDROAL
Período : 1800/01/01 a 2021/12/31

MAPA ANEXO DEMONSTRAÇÕES FINANCEIRAS

CONTA IMOBILIZADO : 43.3.7 - Equipamento e material de apoio à produç

Data : 2022/04/12
Ano : 2021
Página : 89

IDENTIFICAÇÃO DO BEM						AQUISIÇÃO		ACTIVO BRUTO	VARIAÇÃO PATRIMONIAL			Valor Patrimonial Actualizado	REINTEGRAÇÕES E AMORTIZAÇÕES			Valor Patrimonial Líquido	ALIENAÇÕES/ABATES/TRANSFER. (Valor Bruto do Abate)		
Cl.	Tipo	Bem	CC	Nr.Inv.	Descrição	Nat	Tipo	Data	(Valor Aquisição)	T.	Data	Valor		Anos	Meses	Do Período	Acumuladados		T.	Valor	Data
117	05	01	43373401	8696	CONTENTOR PO CITYBAC 770L C2 DIN	01		2011/07/19	152,03				152,03	42		10,86	119,45	32,58			
117	05	01	43373401	8697	CONTENTOR PO CITYBAC 770L C2 DIN	01		2011/07/19	152,03				152,03	42		10,86	119,45	32,58			
117	05	01	43373401	8698	CONTENTOR PO CITYBAC 770L C2 DIN	01		2011/07/19	152,03				152,03	42		10,86	119,45	32,58			
117	05	01	43373401	8699	CONTENTOR PO CITYBAC 770L C2 DIN	01		2011/07/19	152,03				152,03	42		10,86	119,45	32,58			
117	05	01	43373401	8700	CONTENTOR PO CITYBAC 770L C2 DIN	01		2011/07/19	152,03				152,03	42		10,86	119,45	32,58			
117	05	01	43373401	8701	CONTENTOR PO CITYBAC 770L C2 DIN	01		2011/07/19	152,03				152,03	42		10,86	119,45	32,58			
117	05	01	43373401	8702	CONTENTOR PO CITYBAC 770L C2 DIN	01		2011/07/19	152,03				152,03	42		10,86	119,45	32,58			
117	05	01	43373401	8703	CONTENTOR PO CITYBAC 770L C2 DIN	01		2011/07/19	152,03				152,03	42		10,86	119,45	32,58			
117	05	01	43373401	8704	CONTENTOR PO CITYBAC 770L C2 DIN	01		2011/07/19	152,03				152,03	42		10,86	119,45	32,58			
117	05	01	43373401	8705	CONTENTOR PO CITYBAC 770L C2 DIN	01		2011/07/19	152,03				152,03	42		10,86	119,45	32,58			
117	05	01	43373401	8706	CONTENTOR PO CITYBAC 770L C2 DIN	01		2011/07/19	152,03				152,03	42		10,86	119,45	32,58			
117	05	01	43373401	8707	CONTENTOR PO CITYBAC 770L C2 DIN	01		2011/07/19	152,03				152,03	42		10,86	119,45	32,58			
117	05	01	43373401	8708	CONTENTOR PO CITYBAC 770L C2 DIN	01		2011/07/19	152,03				152,03	42		10,86	119,45	32,58			
117	05	01	43373401	8709	CONTENTOR PO CITYBAC 770L C2 DIN	01		2011/07/19	152,03				152,03	42		10,86	119,45	32,58			
117	05	01	43373401	8710	CONTENTOR PO CITYBAC 770L C2 DIN	01		2011/07/19	152,03				152,03	42		10,86	119,45	32,58			
117	05	01	43373401	8711	CONTENTOR PO CITYBAC 770L C2 DIN	01		2011/07/19	152,03				152,03	42		10,86	119,45	32,58			
117	05	01	43373401	8712	CONTENTOR PO CITYBAC 770L C2 DIN	01		2011/07/19	152,03				152,03	42		10,86	119,45	32,58			
117	05	01	43373401	8713	CONTENTOR PO CITYBAC 770L C2 DIN	01		2011/07/19	152,03				152,03	42		10,86	119,45	32,58			
117	05	01	43373401	8714	CONTENTOR PO CITYBAC 770L C2 DIN	01		2011/07/19	152,03				152,03	42		10,86	119,45	32,58			
117	05	01	43373401	8715	CONTENTOR PO CITYBAC 770L C2 DIN	01		2011/07/19	152,03				152,03	42		10,86	119,45	32,58			
117	05	01	43373401	8716	CONTENTOR PO CITYBAC 770L C2 DIN	01		2011/07/19	152,03				152,03	42		10,86	119,45	32,58			
117	05	01	43373401	8717	CONTENTOR PO CITYBAC 770L C2 DIN	01		2011/07/19	152,03				152,03	42		10,86	119,45	32,58			
117	05	01	43373401	8718	CONTENTOR PO CITYBAC 770L C2 DIN	01		2011/07/19	152,03				152,03	42		10,86	119,45	32,58			
117	05	01	43373401	8719	CONTENTOR PO CITYBAC 770L C2 DIN	01		2011/07/19	152,03				152,03	42		10,86	119,45	32,58			
117	05	01	43373401	8720	CONTENTOR PO CITYBAC 770L C2 DIN	01		2011/07/19	152,03				152,03	42		10,86	119,45	32,58			
117	05	01	43373401	8721	CONTENTOR PO CITYBAC 770L C2 DIN	01		2011/07/19	152,03				152,03	42		10,86	119,45	32,58			
117	05	01	43373401	8722	CONTENTOR PO CITYBAC 770L C2 DIN	01		2011/07/19	152,03				152,03	42		10,86	119,45	32,58			
117	05	01	43373401	8723	CONTENTOR PO CITYBAC 770L C2 DIN	01		2011/07/19	152,03				152,03	42		10,86	119,45	32,58			
117	05	01	43373401	8724	CONTENTOR PO CITYBAC 770L C2 DIN	01		2011/07/19	152,03				152,03	42		10,86	119,45	32,58			
117	05	01	43373401	8725	CONTENTOR PO CITYBAC 770L C2 DIN	01		2011/07/19	152,03				152,03	42		10,86	119,45	32,58			
117	05	01	43373401	8726	CONTENTOR PO CITYBAC 770L C2 DIN	01		2011/07/19	152,03				152,03	42		10,86	119,45	32,58			
117	05	01	43373401	8727	CONTENTOR PO CITYBAC 770L C2 DIN	01		2011/07/19	152,03				152,03	42		10,86	119,45	32,58			
117	05	01	43373401	8728	CONTENTOR PO CITYBAC 770L C2 DIN	01		2011/07/19	152,03				152,03	42		10,86	119,45	32,58			
117	05	01	43373401	8729	CONTENTOR PO CITYBAC 770L C2 DIN	01		2011/07/19	152,03				152,03	42		10,86	119,45	32,58			
117	05	01	43373401	8730	CONTENTOR PO CITYBAC 770L C2 DIN	01		2011/07/19	152,03				152,03	42		10,86	119,45	32,58			
117	05	01	43373401	8731	CONTENTOR PO CITYBAC 770L C2 DIN	01		2011/07/19	152,03				152,03	42		10,86	119,45	32,58			
117	05	01	43373401	8732	CONTENTOR PO CITYBAC 770L C2 DIN	01		2011/07/19	152,03				152,03	42		10,86	119,45	32,58			
117	05	01	43373401	8733	CONTENTOR PO CITYBAC 770L C2 DIN	01		2011/07/19	152,03				152,03	42		10,86	119,45	32,58			
117	05	01	43373401	8734	CONTENTOR PO CITYBAC 770L C2 DIN	01		2011/07/19	152,03				152,03	42		10,86	119,45	32,58			
117	05	01	43373401	8735	CONTENTOR PO CITYBAC 770L C2 DIN	01		2011/07/19	152,03				152,03	42		10,86	119,45	32,58			
117	05	01	43373401	8736	CONTENTOR PO CITYBAC 770L C2 DIN	01		2011/07/19	152,03				152,03	42		10,86	119,45	32,58			
117	05	01	43373401	8737	CONTENTOR PO CITYBAC 770L C2 DIN	01		2011/07/19	152,03				152,03	42		10,86	119,45	32,58			
117	05	01	43373401	8738	CONTENTOR PO CITYBAC 770L C2 DIN	01		2011/07/19	152,03				152,03	42		10,86	119,45	32,58			
117	05	01	43373401	8739	CONTENTOR PO CITYBAC 770L C2 DIN	01		2011/07/19	152,03				152,03	42		10,86	119,45	32,58			
117	05	01	43373401	8740	CONTENTOR PO CITYBAC 770L C2 DIN	01		2011/07/19	152,03				152,03	42		10,86	119,45	32,58			
117	05	01	43373401	8741	CONTENTOR PO CITYBAC 770L C2 DIN	01		2011/07/19	152,03				152,03	42		10,86	119,45	32,58			
117	05	01	43373401	8742	CONTENTOR PO CITYBAC 770L C2 DIN	01		2011/07/19	152,03				152,03	42		10,86	119,45	32,58			
117	05	01	43373401	8743	CONTENTOR PO CITYBAC 770L C2 DIN	01		2011/07/19	152,03				152,03	42		10,86	119,45	32,58			
117	05	01	43373401	8744	CONTENTOR PO CITYBAC 770L C2 DIN	01		2011/07/19	152,03				152,03	42		10,86	119,45	32,58			
117	05	01	43373401	8745	CONTENTOR PO CITYBAC 770L C2 DIN	01		2011/07/19	152,03				152,03	42		10,86	119,45	32,58			
117	05	01	43373401	8746	CONTENTOR PO CITYBAC 770L C2 DIN	01		2011/07/19	152,03				152,03	42		10,86	119,45	32,58			
117	05	01	43373401	8747	CONTENTOR PO CITYBAC 770L C2 DIN	01		2011/07/19	152,03				152,03	42		10,86	119,45	32,58			
117	05	01	43373401	8748	CONTENTOR PO CITYBAC 770L C2 DIN	01		2011/07/19	152,03				152,03	42		10,86	119,45	32,58			
117	05	01	43373401	8749	CONTENTOR PO CITYBAC 770L C2 DIN	01		2011/07/19	152,03				152,03	42		10,86	119,45	32,58			
117	05	01	43373401	8750	CONTENTOR PO CITYBAC 770L C2 DIN	01		2011/07/19	152,03				152,03	42		10,86	119,45	32,58			
117	05	01	43373401	8751	CONTENTOR PO CITYBAC 770L C2 DIN	01		2011/07/19	152,03				152,03	42		10,86	119,45	32,58			

TOTAL PARA A CONTA [43.3.7] :	545.756,19	85.591,53	631.347,72	1.667,68	627.455,33	3.892,39	
TOTAL (ACUMULADO) :	63.247.750,74	7.809.847,20	71.057.637,94	2.417.387,53	46.941.495,91	24.116.142,03	22.059,00

ENTIDADE
MUN. ALANDROAL
Período : 1800/01/01 a 2021/12/31

MAPA ANEXO DEMONSTRAÇÕES FINANCEIRAS

CONTA IMOBILIZADO : 43.3.7 - Equipamento e material de apoio à produç

Data : 2022/04/12
Ano : 2021

IDENTIFICAÇÃO DO BEM						AQUISIÇÃO		ALIVO BRUTO	VARIAÇÃO PATRIMONIAL			Valor Patrimonial Actualizado	REINTEGRAÇÕES E AMORTIZAÇÕES				Valor Patrimonial Líquido	ALIENAÇÕES/BAIXAS/TRANSFER. (Valor Bruto do Abate)	
Cl.	Tipo	Bem	CC	Nr.Inv.	Descrição	Nat.	Tipo	Data	(Valor Aquisição)	T.	Data	Valor		Anos	Meses	Do Período	Acumuladas		T. Valor Data
117	05	01	43373401	9752	CONTENTOR PO CITYBAC 770L C2 DIN	01		2011/07/19	152,03				152,03	42		10,86	119,45	32,58	
117	05	01	43373401	9753	CONTENTOR PO CITYBAC 770L C2 DIN	01		2011/07/19	152,03				152,03	42		10,86	119,45	32,58	
117	05	01	43373401	9754	CONTENTOR PO CITYBAC 770L C2 DIN	01		2011/07/19	152,03				152,03	42		10,86	119,45	32,58	
117	05	01	43373401	9755	CONTENTOR PO CITYBAC 770L C2 DIN	01		2011/07/19	152,03				152,03	42		10,86	119,45	32,58	
117	05	01	43373401	9756	CONTENTOR PO CITYBAC 770L C2 DIN	01		2011/07/19	152,03				152,03	42		10,86	119,45	32,58	
117	05	01	43373401	9757	CONTENTOR PO CITYBAC 770L C2 DIN	01		2011/07/19	152,03				152,03	42		10,86	119,45	32,58	
117	05	01	43373401	9758	CONTENTOR PO CITYBAC 770L C2 DIN	01		2011/07/19	152,03				152,03	42		10,86	119,45	32,58	
117	05	01	43373401	9759	CONTENTOR PO CITYBAC 770L C2 DIN	01		2011/07/19	152,03				152,03	42		10,86	119,45	32,58	
117	05	01	43373401	9760	CONTENTOR PO CITYBAC 770L C2 DIN	01		2011/07/19	152,03				152,03	42		10,86	119,45	32,58	
117	05	01	43373401	9761	CONTENTOR PO CITYBAC 770L C2 DIN	01		2011/07/19	152,03				152,03	42		10,86	119,45	32,58	
117	05	01	43373401	9762	CONTENTOR PO CITYBAC 770L C2 DIN	01		2011/07/19	152,03				152,03	42		10,86	119,45	32,58	
117	05	01	43373401	9763	CONTENTOR PO CITYBAC 770L C2 DIN	01		2011/07/19	152,03				152,03	42		10,86	119,45	32,58	
117	05	01	43373401	9764	CONTENTOR PO CITYBAC 770L C2 DIN	01		2011/07/19	152,03				152,03	42		10,86	119,45	32,58	
117	05	01	43373401	9765	CONTENTOR PO CITYBAC 770L C2 DIN	01		2011/07/19	151,53				151,53	42		10,80	119,01	32,52	
110	15	01	433761201	9768	BERBEQUIM SEM FIO BSB 18 LI	01		2011/07/01	536,34				536,34				536,34		
110	15	09	433761205	9763	REBARBADORA	01		2011/07/01	227,71				227,71				227,71		
110	25	06	43376706	9778	DEPOSITO LOKASA 500 L	01		2011/09/19	927,96				927,96				927,96		
117	05	01	43373401	9809	CONTENTOR 600 - GRIS ALEMAN/BOCA DIN/2 DE 200 C/F RUEDAS NEGRAS	01		2011/11/21	155,67				155,67	46		11,13	122,37	33,30	
117	05	01	43373401	9810	CONTENTOR 600 - GRIS ALEMAN/BOCA DIN/2 DE 200 C/F RUEDAS NEGRAS	01		2011/11/21	155,67				155,67	46		11,13	122,37	33,30	
117	05	01	43373401	9811	CONTENTOR 600 - GRIS ALEMAN/BOCA DIN/2 DE 200 C/F RUEDAS NEGRAS	01		2011/11/21	155,67				155,67	46		11,13	122,37	33,30	
117	05	01	43373401	9812	CONTENTOR 600 - GRIS ALEMAN/BOCA DIN/2 DE 200 C/F RUEDAS NEGRAS	01		2011/11/21	155,67				155,67	46		11,13	122,37	33,30	
117	05	01	43373401	9813	CONTENTOR 600 - GRIS ALEMAN/BOCA DIN/2 DE 200 C/F RUEDAS NEGRAS	01		2011/11/21	155,67				155,67	46		11,13	122,37	33,30	
117	05	01	43373401	9814	CONTENTOR 600 - GRIS ALEMAN/BOCA DIN/2 DE 200 C/F RUEDAS NEGRAS	01		2011/11/21	155,67				155,67	46		11,13	122,37	33,30	
117	05	01	43373401	9815	CONTENTOR 600 - GRIS ALEMAN/BOCA DIN/2 DE 200 C/F RUEDAS NEGRAS	01		2011/11/21	155,67				155,67	46		11,13	122,37	33,30	
117	05	01	43373401	9816	CONTENTOR 600 - GRIS ALEMAN/BOCA DIN/2 DE 200 C/F RUEDAS NEGRAS	01		2011/11/21	155,67				155,67	46		11,13	122,37	33,30	
117	05	01	43373401	9817	CONTENTOR 600 - GRIS ALEMAN/BOCA DIN/2 DE 200 C/F RUEDAS NEGRAS	01		2011/11/21	155,67				155,67	46		11,13	122,37	33,30	
117	05	01	43373401	9818	CONTENTOR 600 - GRIS ALEMAN/BOCA DIN/2 DE 200 C/F RUEDAS NEGRAS	01		2011/11/21	155,67				155,67	46		11,13	122,37	33,30	
117	05	01	43373401	9819	CONTENTOR 600 - GRIS ALEMAN/BOCA DIN/2 DE 200 C/F RUEDAS NEGRAS	01		2011/11/21	155,67				155,67	46		11,13	122,37	33,30	
117	05	01	43373401	9820	CONTENTOR 600 - GRIS ALEMAN/BOCA DIN/2 DE 200 C/F RUEDAS NEGRAS	01		2011/11/21	155,67				155,67	46		11,13	122,37	33,30	
117	05	01	43373401	9821	CONTENTOR 600 - GRIS ALEMAN/BOCA DIN/2 DE 200 C/F RUEDAS NEGRAS	01		2011/11/21	155,67				155,67	46		11,13	122,37	33,30	
117	05	01	43373401	9822	CONTENTOR 600 - GRIS ALEMAN/BOCA DIN/2 DE 200 C/F RUEDAS NEGRAS	01		2011/11/21	155,67				155,67	46		11,13	122,37	33,30	
117	05	01	43373401	9823	CONTENTOR 600 - GRIS ALEMAN/BOCA DIN/2 DE 200 C/F RUEDAS NEGRAS	01		2011/11/21	155,67				155,67	46		11,13	122,37	33,30	
117	05	01	43373401	9824	CONTENTOR 600 - GRIS ALEMAN/BOCA DIN/2 DE 200 C/F RUEDAS NEGRAS	01		2011/11/21	155,67				155,67	46		11,13	122,37	33,30	
117	05	01	43373401	9825	CONTENTOR 600 - GRIS ALEMAN/BOCA DIN/2 DE 200 C/F RUEDAS NEGRAS	01		2011/11/21	155,67				155,67	46		11,13	122,37	33,30	
117	05	01	43373401	9826	CONTENTOR 600 - GRIS ALEMAN/BOCA DIN/2 DE 200 C/F RUEDAS NEGRAS	01		2011/11/21	155,67				155,67	46		11,13	122,37	33,30	
117	05	01	43373401	9827	CONTENTOR 600 - GRIS ALEMAN/BOCA DIN/2 DE 200 C/F RUEDAS NEGRAS	01		2011/11/21	155,67				155,67	46		11,13	122,37	33,30	

TOTAL PARA A CONTA (43.3.7) :	552.533,85	85.591,53	638.125,38	2.031,13	633.144,23	4.961,15	
TOTAL (ACUMULADO) :	63.254.568,40	7.809.847,20	71.064.415,60	2.417.156,98	46.947.184,81	24.117.230,79	22.050,00

ENTIDADE
MUN. ALANDROAL
Período : 1800/01/01 a 2021/12/31

MAPA ANEXO DEMONSTRAÇÕES FINANCEIRAS

CONTA IMOBILIZADO : 43.3.7 - Equipamento e material de apoio à produç

Data : 2022/04/12
Ano : 2021
Página : 91

IDENTIFICAÇÃO DO BEM					AQUISIÇÃO		ATIVO BRUTO	VARIAÇÃO PATRIMONIAL		Valor Patrimonial Actualizado	REINTEGRAÇÕES E AMORTIZAÇÕES			Valor Patrimonial Líquido	ALIENAÇÕES/ABATES/TRANSFER. (Valor Bruto do Abate)	
Cl.	Tipo	Bem	CC	Nr.Inv.	Descrição	Nat	Tipo Data	(Valor Aquisição)	T.	Data Valor		Anos Meses	Do Período	Acumuladados		T. Valor Data
117	05	01	43373401	6828	CONTENTOR 800 - GRIS ALEMAN/BOCA DIN/2 DE 200 C/F RUEDAS NEGRAS		01 2011/11/21	155,67			155,67	46	11,13	122,37	33,30	
117	05	01	43373401	6829	CONTENTOR 800 - GRIS ALEMAN/BOCA DIN/2 DE 200 C/F RUEDAS NEGRAS		01 2011/11/21	155,67			155,67	46	11,13	122,37	33,30	
117	05	01	43373401	6830	CONTENTOR 800 - GRIS ALEMAN/BOCA DIN/2 DE 200 C/F RUEDAS NEGRAS		01 2011/11/21	155,67			155,67	46	11,13	122,37	33,30	
117	05	01	43373401	6831	CONTENTOR 800 - GRIS ALEMAN/BOCA DIN/2 DE 200 C/F RUEDAS NEGRAS		01 2011/11/21	155,67			155,67	46	11,13	122,37	33,30	
117	05	01	43373401	6832	CONTENTOR 800 - GRIS ALEMAN/BOCA DIN/2 DE 200 C/F RUEDAS NEGRAS		01 2011/11/21	155,67			155,67	46	11,13	122,37	33,30	
117	05	01	43373401	6833	CONTENTOR 800 - GRIS ALEMAN/BOCA DIN/2 DE 200 C/F RUEDAS NEGRAS		01 2011/11/21	155,67			155,67	46	11,13	122,37	33,30	
117	05	01	43373401	6834	CONTENTOR 800 - GRIS ALEMAN/BOCA DIN/2 DE 200 C/F RUEDAS NEGRAS		01 2011/11/21	155,67			155,67	46	11,13	122,37	33,30	
117	05	01	43373401	6835	CONTENTOR 800 - GRIS ALEMAN/BOCA DIN/2 DE 200 C/F RUEDAS NEGRAS		01 2011/11/21	155,67			155,67	46	11,13	122,37	33,30	
117	05	01	43373401	6836	CONTENTOR 800 - GRIS ALEMAN/BOCA DIN/2 DE 200 C/F RUEDAS NEGRAS		01 2011/11/21	155,67			155,67	46	11,13	122,37	33,30	
117	05	01	43373401	6837	CONTENTOR 800 - GRIS ALEMAN/BOCA DIN/2 DE 200 C/F RUEDAS NEGRAS		01 2011/11/21	155,67			155,67	46	11,13	122,37	33,30	
117	05	01	43373401	6838	CONTENTOR 800 - GRIS ALEMAN/BOCA DIN/2 DE 200 C/F RUEDAS NEGRAS		01 2011/11/21	155,67			155,67	46	11,13	122,37	33,30	
117	05	01	43373401	6839	CONTENTOR 800 - GRIS ALEMAN/BOCA DIN/2 DE 200 C/F RUEDAS NEGRAS		01 2011/11/21	155,67			155,67	46	11,13	122,37	33,30	
117	05	01	43373401	6840	CONTENTOR 800 - GRIS ALEMAN/BOCA DIN/2 DE 200 C/F RUEDAS NEGRAS		01 2011/11/21	155,67			155,67	46	11,13	122,37	33,30	
117	05	01	43373401	6841	CONTENTOR 800 - GRIS ALEMAN/BOCA DIN/2 DE 200 C/F RUEDAS NEGRAS		01 2011/11/21	155,67			155,67	46	11,13	122,37	33,30	
117	05	01	43373401	6842	CONTENTOR 800 - GRIS ALEMAN/BOCA DIN/2 DE 200 C/F RUEDAS NEGRAS		01 2011/11/21	155,67			155,67	46	11,13	122,37	33,30	
117	05	01	43373401	6843	CONTENTOR 800 - GRIS ALEMAN/BOCA DIN/2 DE 200 C/F RUEDAS NEGRAS		01 2011/11/21	155,67			155,67	46	11,13	122,37	33,30	
117	05	01	43373401	6844	CONTENTOR 800 - GRIS ALEMAN/BOCA DIN/2 DE 200 C/F RUEDAS NEGRAS		01 2011/11/21	155,67			155,67	46	11,13	122,37	33,30	
117	05	01	43373401	6845	CONTENTOR 800 - GRIS ALEMAN/BOCA DIN/2 DE 200 C/F RUEDAS NEGRAS		01 2011/11/21	155,67			155,67	46	11,13	122,37	33,30	
117	05	01	43373401	6846	CONTENTOR 800 - GRIS ALEMAN/BOCA DIN/2 DE 200 C/F RUEDAS NEGRAS		01 2011/11/21	155,67			155,67	46	11,13	122,37	33,30	
117	05	01	43373401	6847	CONTENTOR 800 - GRIS ALEMAN/BOCA DIN/2 DE 200 C/F RUEDAS NEGRAS		01 2011/11/21	155,67			155,67	46	11,13	122,37	33,30	
117	05	01	43373401	6848	CONTENTOR 800 - GRIS ALEMAN/BOCA DIN/2 DE 200 C/F RUEDAS NEGRAS		01 2011/11/21	155,67			155,67	46	11,13	122,37	33,30	
117	05	01	43373401	6849	CONTENTOR 800 - GRIS ALEMAN/BOCA DIN/2 DE 200 C/F RUEDAS NEGRAS		01 2011/11/21	155,67			155,67	46	11,13	122,37	33,30	
117	05	01	43373401	6850	CONTENTOR 800 - GRIS ALEMAN/BOCA DIN/2 DE 200 C/F RUEDAS NEGRAS		01 2011/11/21	155,67			155,67	46	11,13	122,37	33,30	
117	05	01	43373401	6851	CONTENTOR 800 - GRIS ALEMAN/BOCA DIN/2 DE 200 C/F RUEDAS NEGRAS		01 2011/11/21	155,67			155,67	46	11,13	122,37	33,30	
117	05	01	43373401	6852	CONTENTOR 800 - GRIS ALEMAN/BOCA DIN/2 DE 200 C/F RUEDAS NEGRAS		01 2011/11/21	155,67			155,67	46	11,13	122,37	33,30	
117	05	01	43373401	6853	CONTENTOR 800 - GRIS ALEMAN/BOCA DIN/2 DE 200 C/F RUEDAS NEGRAS		01 2011/11/21	155,67			155,67	46	11,13	122,37	33,30	
117	05	01	43373401	6854	CONTENTOR 800 - GRIS ALEMAN/BOCA DIN/2 DE 200 C/F RUEDAS NEGRAS		01 2011/11/21	155,67			155,67	46	11,13	122,37	33,30	
117	05	01	43373401	6855	CONTENTOR 800 - GRIS ALEMAN/BOCA DIN/2 DE 200 C/F RUEDAS NEGRAS		01 2011/11/21	155,67			155,67	46	11,13	122,37	33,30	

TOTAL PARA A CONTA (43.3.7) :	556.852,61	85.591,53	642.484,14		2.342,77	636.570,59	5.913,55	
TOTAL (ACUMULADO) :	63.258.927,16	7.809.847,20	71.068.774,36		2.418.062,62	46.950.611,17	24.118.163,19	22.050,00

ENTIDADE
MUN. ALANDROAL
Período : 1800/01/01 a 2021/12/31

MAPA ANEXO DEMONSTRAÇÕES FINANCEIRAS

CONTA IMOBILIZADO : 43.3.7 - Equipamento e material de apoio à produç

Data : 2022/05/12
Ano : 2021
Página : 92

IDENTIFICAÇÃO DO BEM							AQUISIÇÃO		ATIVO BRUTO	VARIAÇÃO PATRIMONIAL		Valor Patrimonial Actualizado	REINTEGRAÇÕES E AMORTIZAÇÕES			Valor Patrimonial Líquido	ALIENAÇÕES/ABATES/TRANSFER. (Valor Bruto do Abate)	
Cl.	Tipo	Bem	CC	Nr.Inv.	Descrição		Nat	Tipo	Data	(Valor Aquisição)	T.	Data	Valor		Anos	Meses	Do Período	Acumuladados		T.	Valor
117	05	01	43373401	6856	CONTENTOR 800 - GRIS ALEMAN/BOCA DIN/2 DE 200 C/F RUEDAS NEGRAS		01		2011/11/21	155,67				155,67	46		11,13	122,37	33,30		
117	05	01	43373401	6857	CONTENTOR 800 - GRIS ALEMAN/BOCA DIN/2 DE 200 C/F RUEDAS NEGRAS		01		2011/11/21	155,67				155,67	46		11,13	122,37	33,30		
117	05	01	43373401	6858	CONTENTOR 800 - GRIS ALEMAN/BOCA DIN/2 DE 200 C/F RUEDAS NEGRAS		01		2011/11/21	155,67				155,67	46		11,13	122,37	33,30		
117	05	01	43373401	6859	CONTENTOR 800 - GRIS ALEMAN/BOCA DIN/2 DE 200 C/F RUEDAS NEGRAS		01		2011/11/21	155,67				155,67	46		11,13	122,37	33,30		
117	05	01	43373401	6860	CONTENTOR 800 - GRIS ALEMAN/BOCA DIN/2 DE 200 C/F RUEDAS NEGRAS		01		2011/11/21	155,67				155,67	46		11,13	122,37	33,30		
117	05	01	43373401	6861	CONTENTOR 800 - GRIS ALEMAN/BOCA DIN/2 DE 200 C/F RUEDAS NEGRAS		01		2011/11/21	155,67				155,67	46		11,13	122,37	33,30		
117	05	01	43373401	6862	CONTENTOR 800 - GRIS ALEMAN/BOCA DIN/2 DE 200 C/F RUEDAS NEGRAS		01		2011/11/21	155,67				155,67	46		11,13	122,37	33,30		
117	05	01	43373401	6863	CONTENTOR 800 - GRIS ALEMAN/BOCA DIN/2 DE 200 C/F RUEDAS NEGRAS		01		2011/11/21	155,67				155,67	46		11,13	122,37	33,30		
117	05	01	43373401	6864	CONTENTOR 800 - GRIS ALEMAN/BOCA DIN/2 DE 200 C/F RUEDAS NEGRAS		01		2011/11/21	155,67				155,67	46		11,13	122,37	33,30		
117	05	01	43373401	6865	CONTENTOR 800 - GRIS ALEMAN/BOCA DIN/2 DE 200 C/F RUEDAS NEGRAS		01		2011/11/21	155,67				155,67	46		11,13	122,37	33,30		
117	05	01	43373401	6866	CONTENTOR 800 - GRIS ALEMAN/BOCA DIN/2 DE 200 C/F RUEDAS NEGRAS		01		2011/11/21	155,67				155,67	46		11,13	122,37	33,30		
117	05	01	43373401	6867	CONTENTOR 800 - GRIS ALEMAN/BOCA DIN/2 DE 200 C/F RUEDAS NEGRAS		01		2011/11/21	155,67				155,67	46		11,13	122,37	33,30		
117	05	01	43373401	6868	CONTENTOR 800 - GRIS ALEMAN/BOCA DIN/2 DE 200 C/F RUEDAS NEGRAS		01		2011/11/21	155,67				155,67	46		11,13	122,37	33,30		
117	05	01	43373401	6869	CONTENTOR 800 - GRIS ALEMAN/BOCA DIN/2 DE 200 C/F RUEDAS NEGRAS		01		2011/11/21	155,67				155,67	46		11,13	122,37	33,30		
117	05	01	43373401	6870	CONTENTOR 800 - GRIS ALEMAN/BOCA DIN/2 DE 200 C/F RUEDAS NEGRAS		01		2011/11/21	155,67				155,67	46		11,13	122,37	33,30		
117	05	01	43373401	6871	CONTENTOR 800 - GRIS ALEMAN/BOCA DIN/2 DE 200 C/F RUEDAS NEGRAS		01		2011/11/21	155,67				155,67	46		11,13	122,37	33,30		
117	05	01	43373401	6872	CONTENTOR 800 - GRIS ALEMAN/BOCA DIN/2 DE 200 C/F RUEDAS NEGRAS		01		2011/11/21	155,67				155,67	46		11,13	122,37	33,30		
117	05	01	43373401	6873	CONTENTOR 800 - GRIS ALEMAN/BOCA DIN/2 DE 200 C/F RUEDAS NEGRAS		01		2011/11/21	155,67				155,67	46		11,13	122,37	33,30		
117	05	01	43373401	6874	CONTENTOR 800 - GRIS ALEMAN/BOCA DIN/2 DE 200 C/F RUEDAS NEGRAS		01		2011/11/21	155,67				155,67	46		11,13	122,37	33,30		
117	05	01	43373401	6875	CONTENTOR 800 - GRIS ALEMAN/BOCA DIN/2 DE 200 C/F RUEDAS NEGRAS		01		2011/11/21	155,67				155,67	46		11,13	122,37	33,30		
117	05	01	43373401	6876	CONTENTOR 800 - GRIS ALEMAN/BOCA DIN/2 DE 200 C/F RUEDAS NEGRAS		01		2011/11/21	155,67				155,67	46		11,13	122,37	33,30		
117	05	01	43373401	6877	CONTENTOR 800 - GRIS ALEMAN/BOCA DIN/2 DE 200 C/F RUEDAS NEGRAS		01		2011/11/21	155,67				155,67	46		11,13	122,37	33,30		
117	05	01	43373401	6878	CONTENTOR 800 - GRIS ALEMAN/BOCA DIN/2 DE 200 C/F RUEDAS NEGRAS		01		2011/11/21	155,67				155,67	46		11,13	122,37	33,30		
117	05	01	43373401	6879	CONTENTOR 800 - GRIS ALEMAN/BOCA DIN/2 DE 200 C/F RUEDAS NEGRAS		01		2011/11/21	155,67				155,67	46		11,13	122,37	33,30		
117	05	01	43373401	6880	CONTENTOR 800 - GRIS ALEMAN/BOCA DIN/2 DE 200 C/F RUEDAS NEGRAS		01		2011/11/21	155,67				155,67	46		11,13	122,37	33,30		
117	05	01	43373401	6881	CONTENTOR 800 - GRIS ALEMAN/BOCA DIN/2 DE 200 C/F RUEDAS NEGRAS		01		2011/11/21	155,67				155,67	46		11,13	122,37	33,30		
117	05	01	43373401	6882	CONTENTOR 800 - GRIS ALEMAN/BOCA DIN/2 DE 200 C/F RUEDAS NEGRAS		01		2011/11/21	155,67				155,67	46		11,13	122,37	33,30		
117	05	01	43373401	6883	CONTENTOR 800 - GRIS ALEMAN/BOCA DIN/2 DE 200 C/F RUEDAS NEGRAS		01		2011/11/21	155,67				155,67	46		11,13	122,37	33,30		

TOTAL PARA A CONTA [43.3.7] :	561.251,37	85.591,53	646.842,90	2.654,41	639.596,95	6.845,95		
TOTAL (ACUMULADO) :	63.263.285,92	7.809.847,20	71.073.133,12	2.418.374,26	46.954.037,53	24.119.095,59	22.059,00	

IDENTIFICAÇÃO DO BEM						AQUISIÇÃO		ATIVO BRUTO	VARIAÇÃO PATRIMONIAL			Valor Patrimonial Actualizado	REINTEGRAÇÕES E AMORTIZAÇÕES			Valor Patrimonial Liquido	ALIENAÇÕES/ABATES/TRANSFER. (Valor Bruto do Abate)		
Cl.	Tipo	Bem	CC	Nr.Inv.	Descrição	Nat	Tipo	Data	(Valor Aquisição)	T.	Data	Valor		Anos	Meses	Do Período	Acumulados		T.	Valor	Data
117	05	01	43373401	8884	CONTENTOR 800 - GRIS ALEMAN/BOCA DIN/2 DE 200 C/F RUEDAS NEGRAS		01	2011/11/21	155,67				155,67	46	11,13	122,37	33,30				
117	05	01	43373401	8885	CONTENTOR 800 - GRIS ALEMAN/BOCA DIN/2 DE 200 C/F RUEDAS NEGRAS		01	2011/11/21	155,67				155,67	46	11,13	122,37	33,30				
117	05	01	43373401	8886	CONTENTOR 800 - GRIS ALEMAN/BOCA DIN/2 DE 200 C/F RUEDAS NEGRAS		01	2011/11/21	155,67				155,67	46	11,13	122,37	33,30				
117	05	01	43373401	8887	CONTENTOR 800 - GRIS ALEMAN/BOCA DIN/2 DE 200 C/F RUEDAS NEGRAS		01	2011/11/21	155,67				155,67	46	11,13	122,37	33,30				
117	05	01	43373401	8888	CONTENTOR 800 - GRIS ALEMAN/BOCA DIN/2 DE 200 C/F RUEDAS NEGRAS		01	2011/11/21	155,67				155,67	46	11,13	122,37	33,30				
117	05	01	43373401	8889	CONTENTOR 800 - GRIS ALEMAN/BOCA DIN/2 DE 200 C/F RUEDAS NEGRAS		01	2011/11/21	155,67				155,67	46	11,13	122,37	33,30				
117	05	01	43373401	8890	CONTENTOR 800 - GRIS ALEMAN/BOCA DIN/2 DE 200 C/F RUEDAS NEGRAS		01	2011/11/21	155,67				155,67	46	11,13	122,37	33,30				
117	05	01	43373401	8891	CONTENTOR 800 - GRIS ALEMAN/BOCA DIN/2 DE 200 C/F RUEDAS NEGRAS		01	2011/11/21	155,67				155,67	46	11,13	122,37	33,30				
117	05	01	43373401	8892	CONTENTOR 800 - GRIS ALEMAN/BOCA DIN/2 DE 200 C/F RUEDAS NEGRAS		01	2011/11/21	155,67				155,67	46	11,13	122,37	33,30				
117	05	01	43373401	8893	CONTENTOR 800 - GRIS ALEMAN/BOCA DIN/2 DE 200 C/F RUEDAS NEGRAS		01	2011/11/21	155,67				155,67	46	11,13	122,37	33,30				
117	05	01	43373401	8894	CONTENTOR 800 - GRIS ALEMAN/BOCA DIN/2 DE 200 C/F RUEDAS NEGRAS		01	2011/11/21	155,67				155,67	46	11,13	122,37	33,30				
117	05	01	43373401	8895	CONTENTOR 800 - GRIS ALEMAN/BOCA DIN/2 DE 200 C/F RUEDAS NEGRAS		01	2011/11/21	155,67				155,67	46	11,13	122,37	33,30				
117	05	01	43373401	8896	CONTENTOR 800 - GRIS ALEMAN/BOCA DIN/2 DE 200 C/F RUEDAS NEGRAS		01	2011/11/21	155,67				155,67	46	11,13	122,37	33,30				
117	05	01	43373401	8897	CONTENTOR 800 - GRIS ALEMAN/BOCA DIN/2 DE 200 C/F RUEDAS NEGRAS		01	2011/11/21	155,67				155,67	46	11,13	122,37	33,30				
117	05	01	43373401	8898	CONTENTOR 800 - GRIS ALEMAN/BOCA DIN/2 DE 200 C/F RUEDAS NEGRAS		01	2011/11/21	155,67				155,67	46	11,13	122,37	33,30				
117	05	01	43373401	8899	CONTENTOR 800 - AZUL ALEMAN/BOCA DIN/2 DE 200 C/F RUEDAS NEGRAS		01	2011/11/21	177,85				177,85	46	12,72	139,77	38,08				
117	05	01	43373401	8900	CONTENTOR 800 - AZUL ALEMAN/BOCA DIN/2 DE 200 C/F RUEDAS NEGRAS		01	2011/11/21	177,57				177,57	46	12,72	139,59	37,98				
117	05	01	43373401	8901	CONTENTOR 800 - AZUL ALEMAN/BOCA DIN/2 DE 200 C/F RUEDAS NEGRAS		01	2011/11/21	177,57				177,57	46	12,72	139,59	37,98				
117	05	01	43373401	8902	CONTENTOR 800 - VERDE ALEMAN/BOCA DIN/2 DE 200 C/F RUEDAS NEGRAS		01	2011/11/21	177,57				177,57	46	12,72	139,59	37,98				
117	05	01	43373401	8903	CONTENTOR 800 - VERDE ALEMAN/BOCA DIN/2 DE 200 C/F RUEDAS NEGRAS		01	2011/11/21	177,57				177,57	46	12,72	139,59	37,98				
117	05	01	43373401	8904	CONTENTOR 800 - VERDE ALEMAN/BOCA DIN/2 DE 200 C/F RUEDAS NEGRAS		01	2011/11/21	177,57				177,57	46	12,72	139,59	37,98				
117	05	01	43373401	8905	CONTENTOR 800 - AMARELO ALEMAN/BOCA DIN/2 DE 200 C/F RUEDAS NEGRAS		01	2011/11/21	177,57				177,57	46	12,72	139,59	37,98				
117	05	01	43373401	8906	CONTENTOR 800 - AMARELO ALEMAN/BOCA DIN/2 DE 200 C/F RUEDAS NEGRAS		01	2011/11/21	177,57				177,57	46	12,72	139,59	37,98				
117	05	01	43373401	8907	CONTENTOR 800 - AMARELO ALEMAN/BOCA DIN/2 DE 200 C/F RUEDAS NEGRAS		01	2011/11/21	177,57				177,57	46	12,72	139,59	37,98				
117	05	01	43373401	8910	SEM BEM		01	2011/11/21						46							
117	01	99	43372108	8958	CONTADOR CA MEISTREAM DN50 PN16 L200 50.C	O	01	2012/02/20	325,84				325,84				325,84				
117	01	99	43372108	8959	CONTADOR CA MEISTREAM PLUS DN50 L300 50.C		01	2012/02/20	402,52				402,52				402,52				
118	05	99	43373401	8961	MANEQUIM		01	2012/05/30	103,18				103,18				103,18				
118	05	99	43373401	8962	MANEQUIM		01	2012/05/30	103,18				103,18				103,18				
118	05	99	43373401	9006	PODIO DISPENSADOR DE SENHAS COM 0,40M X 0,40M X 0,20M EM INOX		01	2012/02/20	912,15				912,15				912,15				

TOTAL PARA A CONTA (43.3.7) :	567.031,70	85.591,53	652.623,23	2.935,84	644.935,86	7.687,37	
TOTAL (ACUMULADO) :	63.269.066,25	7.809.847,20	71.078.913,45	2.418.655,69	46.958.976,44	24.119.937,01	22.050,00

ENTIDADE
MUN. ALANDROAL
Período : 1800/01/01 a 2021/12/31

MAPA ANEXO DEMONSTRAÇÕES FINANCEIRAS

CONTA INOBILIZADO : 43.3.7 - Equipamento e material de apoio à produç

Ano : 2021
Página : 94

IDENTIFICAÇÃO DO BEM						AQUISIÇÃO		ACTIVO BRUTO	VARIAÇÃO PATRIMONIAL		Valor Patrimonial Actualizado	REINTEGRAÇÕES E AMORTIZAÇÕES			Valor Patrimonial Líquido	ALIENAÇÕES/ABATES/TRANSFER. (Valor Bruto do Abate)	
Cl.	Tipo	Bem	CC	Nr.Inv.	Descrição	Nat	Tipo Data	(Valor Aquisição)	T.	Data Valor		Anos	Meses Do Período	Acumuladados		T.	Valor Data
110	04	04	43373401	9322	CABINE DE SUPLENTES DE 12 LUGARES DESMONTAVEL	01	2012/10/03	2.784,99			2.784,99			2.784,99			
110	04	04	43373401	9323	CABINE DE SUPLENTES DE 12 LUGARES DESMONTAVEL	01	2012/10/03	2.785,00			2.785,00			2.785,00			
117	05	99	43373499	9418	ABRIGO PARA PARAGEM DE AUTOCARRO	01	2013/02/19	377,73			377,73			377,73			
117	05	99	43373499	9419	ABRIGO PARA PARAGEM DE AUTOCARRO	01	2013/02/19	377,73			377,73			377,73			
117	05	99	43373499	9420	ABRIGO PARA PARAGEM DE AUTOCARRO	01	2013/02/19	377,73			377,73			377,73			
117	05	99	43373499	9421	ABRIGO PARA PARAGEM DE AUTOCARRO	01	2013/02/19	377,73			377,73			377,73			
117	05	99	43373499	9422	ABRIGO PARA PARAGEM DE AUTOCARRO	01	2013/02/19	377,73			377,73			377,73			
117	05	99	43373499	9423	ABRIGOS PARA PARAGEM DE AUTOCARRO	01	2013/02/19	377,74			377,74			377,74			
117	05	99	43373499	9424	ABRIGO PARA PARAGEM DE AUTOCARRO	01	2013/02/19	377,74			377,74			377,74			
117	05	99	43373499	9425	ABRIGO PARA PARAGEM DE AUTOCARRO	01	2013/02/19	377,74			377,74			377,74			
117	05	99	43373499	9426	ABRIGO PARA PARAGEM DE AUTOCARRO	01	2013/02/19	377,74			377,74			377,74			
117	01	99	43372108	9465	CONTADOR CA MSV1520 DN20 Q3=2,5 R200 - 50 UNIDADES	01	2013/02/05	1.468,29			1.468,29			1.468,29			
110	25	06	43376706	9467	BOMBA DE COMBUSTIVEL INDUSTRIAL ELETRONICA PETROTEC, MOD.EURO 1000 VI	01	2013/01/09	2.845,38			2.845,38			2.845,38			
117	02	99	43372299	9471	ELECTROBOMBA PENTAX DPV-250/5T2.5HP	01	2013/03/11	365,14			365,14			365,14			
117	01	99	43372108	9472	CONTADOR CA MST10040 DN40 QN=10 JI	01	2013/03/01	145,28			145,28			145,28			
117	01	99	43372108	9473	CONTADOR CA MST10040 DN40 QN=10 JI	01	2013/03/01	145,28			145,28			145,28			
117	01	99	43372108	9474	CONTADOR CA MST10040 DN40 QN=10 JI	01	2013/03/01	145,28			145,28			145,28			
117	01	99	43372108	9475	CONTADOR CA MST10040 DN40 QN=10 JI	01	2013/03/01	145,28			145,28			145,28			
117	01	99	43372108	9476	CONTADOR CA MST10040 DN40 QN=10 JI	01	2013/03/01	145,28			145,28			145,28			
117	05	99	43373499	9458	ABRIGO PARA PARAGEM DE AUTOCARRO	01	2013/03/26	660,00			660,00			660,00			
117	05	99	43373499	9459	ABRIGO PARA PARAGEM DE AUTOCARRO	01	2013/03/26	660,00			660,00			660,00			
117	05	99	43373499	9460	ABRIGO PARA PARAGEM DE AUTOCARRO	01	2013/03/26	660,00			660,00			660,00			
117	05	99	43373499	9461	ABRIGO PARA PARAGEM DE AUTOCARRO	01	2013/03/26	660,00			660,00			660,00			
117	05	99	43373499	9462	ABRIGO PARA PARAGEM DE AUTOCARRO	01	2013/03/26	660,00			660,00			660,00			
117	05	99	43373499	9463	ABRIGO PARA PARAGEM DE AUTOCARRO	01	2013/03/26	660,00			660,00			660,00			
117	05	99	43373499	9464	ABRIGO PARA PARAGEM DE AUTOCARRO	01	2013/03/26	660,00			660,00			660,00			
117	05	99	43373499	9502	ABRIGO PARA PARAGENS DE AUTOCARRO ACRIFER 3000X1000X2204 VA1 C/ BANCO	01	2013/04/04	1.949,60			1.949,60			1.949,60			
117	05	99	43373499	9503	ABRIGO PARA PARAGENS DE AUTOCARRO ACRIFER 3000X1000X2204 VA1 C/ BANCO	01	2013/04/04	1.949,60			1.949,60			1.949,60			
117	05	99	43373499	9504	ABRIGO PARA PARAGENS DE AUTOCARRO ACRIFER 3000X1000X2204 VA1 C/ BANCO	01	2013/04/04	1.949,60			1.949,60			1.949,60			
117	05	99	43373499	9505	ABRIGO PARA PARAGENS DE AUTOCARRO ACRIFER 3000X1000X2204 VA1 C/ BANCO	01	2013/04/04	1.949,60			1.949,60			1.949,60			
117	05	99	43373499	9506	ABRIGO PARA PARAGENS DE AUTOCARRO ACRIFER 3000X1000X2204 VA1 C/ BANCO	01	2013/04/04	1.949,60			1.949,60			1.949,60			
117	05	99	43373499	9507	ABRIGO PARA PARAGENS DE AUTOCARRO ACRIFER 3000X1000X2204 VA1 C/ BANCO	01	2013/04/04	1.949,60			1.949,60			1.949,60			
117	05	99	43373499	9508	ABRIGO PARA PARAGENS DE AUTOCARRO ACRIFER 3000X1000X2204 VA1 C/ BANCO	01	2013/04/04	1.949,60			1.949,60			1.949,60			
117	05	99	43373499	9509	ABRIGO PARA PARAGENS DE AUTOCARRO ACRIFER 3000X1000X2204 VA1 C/ BANCO	01	2013/04/04	1.949,60			1.949,60			1.949,60			
117	05	99	43373499	9510	ABRIGO PARA PARAGENS DE AUTOCARRO ACRIFER 3000X1000X2204 VA1 C/ BANCO	01	2013/04/04	1.949,60			1.949,60			1.949,60			
117	05	99	43373499	9511	ABRIGO PARA PARAGENS DE AUTOCARRO ACRIFER 3000X1000X2204 VA1 C/ BANCO	01	2013/04/04	1.949,60			1.949,60			1.949,60			
117	05	99	43373499	9512	ABRIGO PARA PARAGENS DE AUTOCARRO ACRIFER 3000X1000X2204 VA1 C/ BANCO	01	2013/04/04	1.949,60			1.949,60			1.949,60			
117	05	99	43373499	9513	ABRIGO PARA PARAGENS DE AUTOCARRO ACRIFER 3000X1000X2204 VA1 C/ BANCO	01	2013/04/04	1.949,60			1.949,60			1.949,60			
117	05	99	43373499	9514	ABRIGO PARA PARAGENS DE AUTOCARRO ACRIFER 3000X1000X2204 VA1 C/ BANCO	01	2013/04/04	1.949,60			1.949,60			1.949,60			

TOTAL PARA A CONTA [43.3.7] :	611.371,31	85.591,53	696.962,84	2.935,84	669.275,47	7.697,37	
TOTAL (ACUMULADO) :	63.313.405,86	7.809.847,20	71.123.253,06	2.418.855,69	47.003.316,05	24.119.937,01	22.050,00

ENTIDADE
MUN. ALANDROAL
Período : 1800/01/01 a 2021/12/31

MAPA ANEXO DEMONSTRAÇÕES FINANCEIRAS

CONTA IMOBILIZADO : 43.3.7 - Equipamento e material de apoio à produç

Data : 2022/08/12
Ano : 2021
Página : 95

IDENTIFICAÇÃO DO BEM							AQUISIÇÃO		ATIVO BRUTO	VARIAÇÃO PATRIMONIAL			Valor Patrimonial Actualizado	REINTEGRAÇÕES E AMORTIZAÇÕES			Valor Patrimonial Líquido	ALIENAÇÕES/ABATES/TRANSFER. (Valor Bruto do Abate)		
Cl.	Tipo	Bem	CC	Nr.Inv.	Descrição		Nat	Tipo Data	(Valor Aquisição)	T.	Data	Valor		Anos	Meses	Do Período Acumulados		T.	Valor	Data
117	05	99	43373499	9515	ABRIGO PARA PARAGENS DE AUTOCARRO ACRIFER 3000X1800X2204 VER C/ BANCO		01	2013/04/04	1.949,60				1.949,60			1.949,60				
117	05	99	43373499	9516	ABRIGO PARA PARAGENS DE AUTOCARRO ACRIFER 3000X1800X2204 VER C/ BANCO		01	2013/04/04	1.949,60				1.949,60			1.949,60				
117	05	99	43373499	9517	ABRIGO PARA PARAGENS DE AUTOCARRO ACRIFER 3000X1800X2204 VER C/ BANCO		01	2013/04/04	1.949,60				1.949,60			1.949,60				
117	05	99	43373499	9518	ABRIGO PARA PARAGENS DE AUTOCARRO ACRIFER 3000X1800X2204 VER C/ BANCO		01	2013/04/04	1.949,60				1.949,60			1.949,60				
117	01	02	43372102	9520	BOMBA DOSEADORA DE CLORO REF.BTB-VFT 41/H-20 BAR		01	2013/04/04	346,15				346,15			346,15				
117	07	99	43373201	9546	TAMPA DE ESGOTO CERTIFICADA NORINCO BRIO S/R DIAM.600 D 400		01	2013/06/19	102,42				102,42			102,42				
117	07	99	43373201	9547	TAMPA DE ESGOTO CERTIFICADA NORINCO BRIO S/R DIAM.600 D 400		01	2013/06/19	102,43				102,43			102,43				
117	07	99	43373201	9548	TAMPA DE ESGOTO CERTIFICADA NORINCO BRIO S/R DIAM.600 D 400		01	2013/06/19	102,43				102,43			102,43				
110	25	06	43376706	9550	ELETROBOMBA VERTICAL PSW-200/T		01	2013/06/19	522,43				522,43			522,43				
117	07	99	43373201	9561	TAMPA DE ESGOTO CERTIFICADA NORINCO BRIO SR DIAM.600 D400		01	2013/08/19	102,04				102,04			102,04				
117	07	99	43373201	9562	TAMPA DE ESGOTO CERTIFICADA NORINCO BRIO SR DIAM.600 D400		01	2013/08/19	102,04				102,04			102,04				
117	07	99	43373201	9563	TAMPA DE ESGOTO CERTIFICADA NORINCO BRIO SR DIAM.600 D400		01	2013/08/19	102,04				102,04			102,04				
117	07	99	43373201	9564	TAMPA DE ESGOTO CERTIFICADA NORINCO BRIO SR DIAM.600 D400		01	2013/08/19	102,04				102,04			102,04				
117	07	99	43373201	9565	TAMPA DE ESGOTO CERTIFICADA NORINCO BRIO SR DIAM.600 D400		01	2013/08/19	102,04				102,04			102,04				
117	07	99	43373201	9566	TAMPA DE ESGOTO CERTIFICADA NORINCO BRIO SR DIAM.600 D400		01	2013/08/19	102,04				102,04			102,04				
117	07	99	43373201	9567	TAMPA DE ESGOTO CERTIFICADA NORINCO BRIO SR DIAM.600 D400		01	2013/08/19	102,04				102,04			102,04				
117	01	99	43372108	9658	CONTADOR DE AGUA CA MST 10040 DN40 QN=10JI		01	2013/12/31	130,48	OU	2014/01/16	-1,47								
117	01	99	43372108	9658	CONTADOR DE AGUA CA MST 10040 DN40 QN=16JI					OU	2020/01/02		129,01		16,14	129,01				
117	01	99	43372108	9659	CONTADOR DE AGUA CA MST 10040 DN40 QN=10JI		01	2013/12/31	130,48	OU	2014/01/16	-1,46								
117	01	99	43372108	9659	CONTADOR DE AGUA CA MST 10040 DN40 QN=16JI					OU	2020/01/02		129,02		16,14	129,02				
117	01	99	43372108	9660	CONTADOR DE AGUA CA MST 10040 DN40 QN=10JI		01	2013/12/31	130,48	OU	2014/01/16	-1,46								
117	01	99	43372108	9660	CONTADOR DE AGUA CA MST 10040 DN40 QN=16JI					OU	2020/01/02		129,02		16,14	129,02				
117	01	99	43372199	9662	MEMBRANA 200 LTS. C/BALAO-AUTOCLAVE DE FIBRA		01	2014/02/10	753,99				753,99	1	94,26	753,99				
117	02	99	43372299	9669	ELECTROBOMBA GRUNDFOS CR5-10 AAAEHQQE 400V		01	2014/07/22	872,60				872,60			872,60				
117	02	99	43372299	9685	ELECTROBOMBA GRUNDFOS CR10-8 AAAEHQQE 400V	O	01	2014/09/05	1.187,78				1.187,78			1.187,78				
117	02	99	43372299	9696	ELECTROBOMBA GRUNDFOS CR5-10 AAAEHQQE 400V		01	2014/09/05	853,64				853,64			853,64				
117	02	99	43372299	9697	ELECTROBOMBA GRUNDFOS CR5-10 AAAEHQQE 400V		01	2014/09/05	853,63				853,63			853,63				
118	05	99	4379	9713	9 LONAS DE PVC COM 5X3 C, IMPRESSÃO E ILHOSES		01	2014/10/21	2.119,91				2.119,91	9	265,01	2.119,91				
117	02	99	43372299	9714	ELECTROBOMBA SUBMERSÍVEL DRENAGEM DOC.3SG		01	2014/10/27	159,00				159,00			159,00				
117	07	99	43373201	9738	TAMPA DE ESGOTO CERTIFICADA NORINCO BRIO S/R DIAM.600 D 400		01	2014/12/22	103,39				103,39	11	12,90	103,39				
117	07	99	43373201	9739	TAMPA DE ESGOTO CERTIFICADA NORINCO BRIO S/R DIAM.600 D 400		01	2014/12/22	103,39				103,39	11	12,90	103,39				
117	07	99	43373201	9740	TAMPA DE ESGOTO CERTIFICADA NORINCO BRIO S/R DIAM.600 D 400		01	2014/12/22	103,39				103,39	11	12,90	103,39				
117	07	99	43373201	9741	TAMPA DE ESGOTO CERTIFICADA NORINCO BRIO S/R DIAM.600 D 400		01	2014/12/22	103,39				103,39	11	12,90	103,39				
117	07	99	43373201	9742	TAMPA DE ESGOTO CERTIFICADA NORINCO BRIO S/R DIAM.600 D 400		01	2014/12/22	103,40				103,40	11	12,90	103,40				

TOTAL PARA A CONTA [43.3.7] :	626.768,80	85.587,14	714.355,94	3.468,03	706.658,57	7.687,37	
TOTAL [ACUMULADO] :	63.336.803,35	7.809.842,81	71.140.646,16	2.819.127,88	47.020.709,15	24.119.937,01	22.059,00

ENTIDADE
MUN. ALANDROAL
Período : 1800/01/01 a 2021/12/31

MAPA ANEXO DEMONSTRAÇÕES FINANCEIRAS

CONTA IMOBILIZADO : 43.3.7 - Equipamento e material de apoio à produç

Data : 2022/04/12
Ano : 2021
Página : 96

IDENTIFICAÇÃO DO BEM						AQUISIÇÃO		ATIVO BRUTO	VARIAÇÃO PATRIMONIAL		Valor Patrimonial Actualizado	REINTEGRAÇÕES E AMORTIZAÇÕES			Valor Patrimonial Líquido	ALIENAÇÕES/ABATES/TRANSFER. (Valor Bruto do Abate)	
Cl.	Tipo	Bem	CC	Nr.Inv.	Descrição	Nat	Tipo Data	(Valor Aquisição)	T.	Data Valor		Anos	Meses Do Período	Acumuladas		T. Valor	Data
117	07	99	43373201	9743	TEMPA DE ESGOTO CERTIFICADA NORINCO BRIO S/R DIAM.600 D 400		01 2014/12/22	103,40			103,40	11	12,90	103,40			
117	05	01	43373401	10246	CONTENTOR 800 F		01 2015/03/09	157,44			157,44	86	11,28	78,80	78,64		
117	05	01	43373401	10247	CONTENTOR 800 F		01 2015/03/09	157,44			157,44	86	11,28	78,80	78,64		
117	05	01	43373401	10248	CONTENTOR 800 F		01 2015/03/09	157,44			157,44	86	11,28	78,80	78,64		
117	05	01	43373401	10249	CONTENTOR 800 F		01 2015/03/09	157,44			157,44	86	11,28	78,80	78,64		
117	05	01	43373401	10250	CONTENTOR 800 F		01 2015/03/09	157,44			157,44	86	11,28	78,80	78,64		
117	05	01	43373401	10251	CONTENTOR 800 F		01 2015/03/09	157,44			157,44	86	11,28	78,80	78,64		
117	05	01	43373401	10252	CONTENTOR 800 F		01 2015/03/09	157,44			157,44	86	11,28	78,80	78,64		
117	05	01	43373401	10253	CONTENTOR 800 F		01 2015/03/09	157,44			157,44	86	11,28	78,80	78,64		
117	05	01	43373401	10254	CONTENTOR 800 F		01 2015/03/09	157,44			157,44	86	11,28	78,80	78,64		
117	05	01	43373401	10255	CONTENTOR 800 F		01 2015/03/09	157,44			157,44	86	11,28	78,80	78,64		
117	05	01	43373401	10256	CONTENTOR 800 F		01 2015/03/09	157,44			157,44	86	11,28	78,80	78,64		
117	05	01	43373401	10257	CONTENTOR 800 F		01 2015/03/09	157,44			157,44	86	11,28	78,80	78,64		
117	05	01	43373401	10258	CONTENTOR 800 F		01 2015/03/09	157,44			157,44	86	11,28	78,80	78,64		
117	05	01	43373401	10259	CONTENTOR 800 F		01 2015/03/09	157,44			157,44	86	11,28	78,80	78,64		
117	05	01	43373401	10260	CONTENTOR 800 F		01 2015/03/09	157,44			157,44	86	11,28	78,80	78,64		
117	05	01	43373401	10261	CONTENTOR 800 F		01 2015/03/09	157,44			157,44	86	11,28	78,80	78,64		
117	05	01	43373401	10262	CONTENTOR 800 F		01 2015/03/09	157,44			157,44	86	11,28	78,80	78,64		
117	05	01	43373401	10263	CONTENTOR 800 F		01 2015/03/09	157,44			157,44	86	11,28	78,80	78,64		
117	05	01	43373401	10264	CONTENTOR 800 F		01 2015/03/09	157,44			157,44	86	11,28	78,80	78,64		
117	05	01	43373401	10265	CONTENTOR 800 F		01 2015/03/09	157,44			157,44	86	11,28	78,80	78,64		
117	05	01	43373401	10266	CONTENTOR 800 F		01 2015/03/09	157,44			157,44	86	11,28	78,80	78,64		
117	05	01	43373401	10267	CONTENTOR 800 F		01 2015/03/09	157,44			157,44	86	11,28	78,80	78,64		
117	05	01	43373401	10268	CONTENTOR 800 F		01 2015/03/09	157,44			157,44	86	11,28	78,80	78,64		
117	05	01	43373401	10269	CONTENTOR 800 F		01 2015/03/09	157,44			157,44	86	11,28	78,80	78,64		
117	05	01	43373401	10270	CONTENTOR 800 F		01 2015/03/09	157,44			157,44	86	11,28	78,80	78,64		
117	05	01	43373401	10271	CONTENTOR 800 F		01 2015/03/09	157,44			157,44	86	11,28	78,80	78,64		
117	05	01	43373401	10272	CONTENTOR 800 F		01 2015/03/09	157,44			157,44	86	11,28	78,80	78,64		
117	05	01	43373401	10273	CONTENTOR 800 F		01 2015/03/09	157,44			157,44	86	11,28	78,80	78,64		
117	05	01	43373401	10274	CONTENTOR 800 F		01 2015/03/09	157,44			157,44	86	11,28	78,80	78,64		
117	05	01	43373401	10275	CONTENTOR 800 F		01 2015/03/09	157,44			157,44	86	11,28	78,80	78,64		
110	04	99	4337599	10276	PENEIRO EM TELA		01 2015/03/09	418,75			418,75			418,75			
110	04	99	4337599	10277	PENEIRO EM TELA		01 2015/03/09	418,75			418,75			418,75			
110	18	99	43376399	10278	LAVA GLBOS DE PAREDE		01 2015/03/11	117,48			117,48	2	16,77	117,48			
117	01	99	43372199	10279	VASO DE EXPANSÃO DE AGUA		01 2015/03/31	337,02			337,02	14	42,12	294,89	42,13		
117	01	99	43372199	10283	AUTOCLAVE CHAPA C/ MEMB.VERT.500L 10 BAR		01 2015/06/24	660,00			660,00	17	82,50	577,50	82,50		
110	01	99	43371299	10354	GERADOR GASOLINA 3000 R.P.M		01 2015/05/07	1.359,15			1.359,15	16	169,90	1.189,29	169,86		
105	05	99	43373239	10356	LIMPA COLETORES DOLPHIN		01 2015/05/18	29.597,20			29.597,20			29.597,20			
117	01	99	43372108	10737	50 CONTADORES CAJW100 DN20Q3=2.5R315		01 2015/07/02	670,00			670,00	18	83,76	586,27	83,73		
117	01	99	43372199	10740	AUTOCLAVE FIBRA WELLPETE 450 L		01 2015/07/27	856,00			856,00	18	106,98	749,02	106,98		
117	07	99	43373201	10741	ELECTROCUTOR DE INSETOS MDE-308E		01 2015/07/30	221,89			221,89	18	27,72	194,13	27,76		
117	07	99	43373201	10742	ELECTROCUTOR DE INSETOS MDE-308E		01 2015/07/30	221,89			221,89	18	27,72	194,13	27,76		
117	01	99	43372199	10750	BALÃO /AUTOCLAVE 100 L.		01 2015/09/30	180,00			180,00	20	22,50	157,50	22,50		
117	07	99	43373201	10770	10 TAMPAS DE ESGOTO CERTIFICADAS NORINCO GEO FK SR DIAM.600 D 400		011 2015/11/19	1.108,54			1.108,54	22	138,55	970,00	138,54		
117	07	99	43373201	10771	10 TAMPAS DE ESGOTO CERTIFICADAS NORINCO TR600 DIAM.420 B 125		011 2015/11/19	559,19			559,19	22	69,90	489,29	69,90		
117	07	99	43373201	10772	4 TAMPAS DE ESGOTO CERTIFICADAS NORINCO TR500 DIA 350 B125		011 2015/11/19	151,28			151,28	22	18,90	132,38	18,90		
117	01	99	43372108	10780	90 CONTADORES DE AGUA VOLUMETRICOS SY-MTK		011 2015/11/24	1.134,00			1.134,00	22	141,75	992,22	141,78		
117	01	99	43372108	10781	140 CONTADORES DE AGUA VOLUMETRICO SY-MTK		011 2015/12/02	1.726,20			1.726,20	23	215,76	1.510,40	215,80		
117	01	99	43372108	10824	6 CONTADORES AGUA TURBINA MTK Q3=12M3,R80,MAP16		01 2016/04/26	318,00			318,00	27	39,72	238,44	79,56		
117	01	99	43372108	10825	6 CONTADORES AGUA TURBINA MTK Q3=16M3,R80,MAP16		01 2016/04/26	525,00			525,00	27	65,64	393,78	131,22		
TOTAL PARA A CONTA [43.3.7] :								674.175,74		85.587,14	759.762,88		5.029,52	748.357,39	11.405,49		
TOTAL (ACUMULADO) :								63.376.210,29		7.809.842,81	71.186.053,10		2.420.749,37	47.062.397,97	24.123.655,13	22.050,00	

ENTIDADE
MUN. ALANDROAL
Período : 1800'01/01 a 2021/12/31

MAPA ANEXO DEMONSTRAÇÕES FINANCEIRAS

CONTA IMOBILIZADO : 43.3.7 - Equipamento e material de apoio à produç

Data : 2022/04/12
Ano : 2021
Página : 97

IDENTIFICAÇÃO DO BEM						AQUISIÇÃO		ACTIVO BRUTO	VARIAÇÃO PATRIMONIAL			Valor Patrimonial Actualizado	REINTEGRAÇÕES E AMORTIZAÇÕES			Valor Patrimonial Líquido	ALIENAÇÕES/ABATES/TRANSFER. (Valor Bruto do Abate)		
Cl.	Tipo	Bem	CC	Nr.Inv.	Descrição	Nat	Data	(Valor Aquisição)	T.	Data	Valor		Anos	Meses	Do Período	Acumulados		T.	Valor	Data
117	01	99	43372108	10635	CONTADOR	01	2016/05/17	366,45				366,45	28		45,82	274,89	91,56			
117	01	99	43372108	10636	CONTADOR	01	2016/05/17	70,63				70,63	28		8,85	44,91	25,72			
117	01	99	43372108	10637	CONTADOR	01	2016/05/10	13,70				13,70	28		1,68	8,66	5,04			
117	01	99	43372108	10638	CONTADOR	01	2016/05/10	13,70				13,70	28		1,68	8,66	5,04			
117	01	99	43372108	10639	CONTADOR	01	2016/05/10	13,70				13,70	28		1,68	8,66	5,04			
117	01	99	43372108	10640	CONTADOR	01	2016/05/10	13,70				13,70	28		1,68	8,66	5,04			
117	01	99	43372108	10641	CONTADOR	01	2016/05/10	13,70				13,70	28		1,68	8,66	5,04			
117	01	99	43372108	10642	CONTADOR	01	2016/05/10	13,70				13,70	28		1,68	8,66	5,04			
117	01	99	43372108	10643	CONTADOR	01	2016/05/10	13,70				13,70	28		1,68	8,66	5,04			
117	01	99	43372108	10644	CONTADOR	01	2016/05/10	13,70				13,70	28		1,68	8,66	5,04			
117	01	99	43372108	10645	CONTADOR	01	2016/05/10	13,70				13,70	28		1,68	8,66	5,04			
117	01	99	43372108	10646	CONTADOR	01	2016/05/10	13,70				13,70	28		1,68	8,66	5,04			
117	01	99	43372108	10647	CONTADOR	01	2016/05/10	13,70				13,70	28		1,68	8,66	5,04			
117	01	99	43372108	10648	CONTADOR	01	2016/05/10	13,70				13,70	28		1,68	8,66	5,04			
117	01	99	43372108	10649	CONTADOR	01	2016/05/10	13,70				13,70	28		1,68	8,66	5,04			
117	01	99	43372108	10650	CONTADOR	01	2016/05/10	13,70				13,70	28		1,68	8,66	5,04			
117	01	99	43372108	10651	CONTADOR	01	2016/05/10	13,70				13,70	28		1,68	8,66	5,04			
117	01	99	43372108	10652	CONTADOR	01	2016/05/10	13,70				13,70	28		1,68	8,66	5,04			
117	01	99	43372108	10653	CONTADOR	01	2016/05/10	13,70				13,70	28		1,68	8,66	5,04			
117	01	99	43372108	10654	CONTADOR	01	2016/05/10	13,70				13,70	28		1,68	8,66	5,04			
117	01	99	43372108	10655	CONTADOR	01	2016/05/10	13,70				13,70	28		1,68	8,66	5,04			
117	01	99	43372108	10656	CONTADOR	01	2016/05/10	13,70				13,70	28		1,68	8,66	5,04			
117	01	99	43372108	10657	CONTADOR	01	2016/05/10	13,70				13,70	28		1,68	8,66	5,04			
117	01	99	43372108	10658	CONTADOR	01	2016/05/10	13,70				13,70	28		1,68	8,66	5,04			
117	01	99	43372108	10659	CONTADOR	01	2016/05/10	13,70				13,70	28		1,68	8,66	5,04			
117	01	99	43372108	10660	CONTADOR	01	2016/05/10	13,70				13,70	28		1,68	8,66	5,04			
117	01	99	43372108	10661	CONTADOR	01	2016/05/10	13,70				13,70	28		1,68	8,66	5,04			
117	01	99	43372108	10662	CONTADOR	01	2016/05/10	13,70				13,70	28		1,68	8,66	5,04			
117	01	99	43372108	10663	CONTADOR	01	2016/05/10	13,70				13,70	28		1,68	8,66	5,04			
117	01	99	43372108	10664	CONTADOR	01	2016/05/10	13,70				13,70	28		1,68	8,66	5,04			
117	01	99	43372108	10665	CONTADOR	01	2016/05/10	13,70				13,70	28		1,68	8,66	5,04			
117	01	99	43372108	10666	CONTADOR	01	2016/05/10	13,70				13,70	28		1,68	8,66	5,04			
117	01	99	43372108	10667	CONTADOR	01	2016/05/10	13,70				13,70	28		1,68	8,66	5,04			
117	01	99	43372108	10668	CONTADOR	01	2016/05/10	13,70				13,70	28		1,68	8,66	5,04			
117	01	99	43372108	10669	CONTADOR	01	2016/05/10	13,70				13,70	28		1,68	8,66	5,04			
117	01	99	43372108	10670	CONTADOR	01	2016/05/10	13,70				13,70	28		1,68	8,66	5,04			
117	01	99	43372108	10671	CONTADOR	01	2016/05/10	13,70				13,70	28		1,68	8,66	5,04			
117	01	99	43372108	10672	CONTADOR	01	2016/05/10	13,70				13,70	28		1,68	8,66	5,04			
117	01	99	43372108	10673	CONTADOR	01	2016/05/10	13,70				13,70	28		1,68	8,66	5,04			
117	01	99	43372108	10674	CONTADOR	01	2016/05/10	13,70				13,70	28		1,68	8,66	5,04			
117	01	99	43372108	10675	CONTADOR	01	2016/05/10	13,70				13,70	28		1,68	8,66	5,04			
117	01	99	43372108	10676	CONTADOR	01	2016/05/10	13,70				13,70	28		1,68	8,66	5,04			
117	01	99	43372108	10677	CONTADOR	01	2016/05/10	13,70				13,70	28		1,68	8,66	5,04			
117	01	99	43372108	10678	CONTADOR	01	2016/05/10	13,70				13,70	28		1,68	8,66	5,04			
117	01	99	43372108	10679	CONTADOR	01	2016/05/10	13,70				13,70	28		1,68	8,66	5,04			
117	01	99	43372108	10680	CONTADOR	01	2016/05/10	13,70				13,70	28		1,68	8,66	5,04			
117	01	99	43372108	10681	CONTADOR	01	2016/05/10	13,70				13,70	28		1,68	8,66	5,04			
117	01	99	43372108	10682	CONTADOR	01	2016/05/10	13,70				13,70	28		1,68	8,66	5,04			
117	01	99	43372108	10683	CONTADOR	01	2016/05/10	13,70				13,70	28		1,68	8,66	5,04			
117	01	99	43372108	10684	CONTADOR	01	2016/05/10	13,70				13,70	28		1,68	8,66	5,04			
117	01	99	43372108	10685	CONTADOR	01	2016/05/10	13,70				13,70	28		1,68	8,66	5,04			
117	01	99	43372108	10686	CONTADOR	01	2016/05/10	13,70				13,70	28		1,68	8,66	5,04			
117	01	99	43372108	10687	CONTADOR	01	2016/05/10	14,00				14,00	28		1,78	8,93	5,07			
117	01	99	43372108	10688	CONTADOR	01	2016/05/10	14,00				14,00	28		1,78	8,93	5,07			
117	01	99	43372108	10689	CONTADOR	01	2016/05/10	14,00				14,00	28		1,78	8,93	5,07			
117	01	99	43372108	10690	CONTADOR	01	2016/05/10	14,00				14,00	28		1,78	8,93	5,07			

TOTAL PARA A CONTA [43.3.7] :	675.353,62	85.587,14	760.940,96	5.175,31	749.145,91	11.795,05	
TOTAL [ACUMULADO] :	53.377.388,37	7.809.942,81	71.187.231,18	2.420.855,16	47.063.186,49	24.124.044,69	22.050,00

ENTIDADE
MUN. ALENQUER
Periodo : 1800/01/01 a 2021/12/31

MAPA ANEXO DEMONSTRAÇÕES FINANCEIRAS

CONTA IMOBILIZADO : 43.3.7 - Equipamento e material de apoio à produç

Data : 2022/04/12
Ano : 2021
Página : 98

IDENTIFICAÇÃO DO BEM						AQUISIÇÃO		ATIVO BRUTO	VARIAÇÃO PATRIMONIAL			Valor Patrimonial Actualizado	REINTEGRAÇÕES E AMORTIZAÇÕES			Valor Patrimonial Liquido	ALIENAÇÕES/BAIXAS/TRANSFER. (Valor Bruto do Abate)		
Cl.	Tipo	Ben	CC	Nr.Inv.	Descrição	Nat	Tipo Data	(Valor Aquisição)	T.	Data	Valor		Anos	Meses	Do Periodo Acumuladados		T.	Valor	Data
117	01	99	43372108	10891	CONTADOR	01	2016/05/10	14,00				14,00	28	1,78	8,93	5,07			
117	01	99	43372108	10892	CONTADOR	01	2016/05/10	14,00				14,00	28	1,78	8,93	5,07			
117	01	99	43372108	10893	CONTADOR	01	2016/05/10	14,00				14,00	28	1,78	8,93	5,07			
117	01	99	43372108	10894	CONTADOR	01	2016/05/10	14,00				14,00	28	1,78	8,93	5,07			
117	01	99	43372108	10895	CONTADOR	01	2016/05/10	14,00				14,00	28	1,78	8,93	5,07			
117	01	99	43372108	10896	CONTADOR	01	2016/05/10	14,00				14,00	28	1,78	8,93	5,07			
117	01	99	43372108	10897	CONTADOR	01	2016/05/10	14,00				14,00	28	1,78	8,93	5,07			
117	01	99	43372108	10898	CONTADOR	01	2016/05/10	14,00				14,00	28	1,78	8,93	5,07			
117	01	99	43372108	10899	CONTADOR	01	2016/05/10	14,00				14,00	28	1,78	8,93	5,07			
117	01	99	43372108	10900	CONTADOR	01	2016/05/10	14,00				14,00	28	1,78	8,93	5,07			
117	01	99	43372108	10901	CONTADOR	01	2016/05/10	14,00				14,00	28	1,78	8,93	5,07			
117	01	99	43372108	10902	CONTADOR	01	2016/05/10	14,00				14,00	28	1,78	8,93	5,07			
117	01	99	43372108	10903	CONTADOR	01	2016/05/10	14,00				14,00	28	1,78	8,93	5,07			
117	01	99	43372108	10904	CONTADOR	01	2016/05/10	14,00				14,00	28	1,78	8,93	5,07			
117	01	99	43372108	10905	CONTADOR	01	2016/05/10	14,00				14,00	28	1,78	8,93	5,07			
117	01	99	43372108	10906	CONTADOR	01	2016/05/10	14,00				14,00	28	1,78	8,93	5,07			
117	01	99	43372108	10907	CONTADOR	01	2016/05/10	14,00				14,00	28	1,78	8,93	5,07			
117	01	99	43372108	10908	CONTADOR	01	2016/05/10	14,00				14,00	28	1,78	8,93	5,07			
117	01	99	43372108	10909	CONTADOR	01	2016/05/10	14,00				14,00	28	1,78	8,93	5,07			
117	01	99	43372108	10910	CONTADOR	01	2016/05/10	14,00				14,00	28	1,78	8,93	5,07			
117	01	99	43372108	10911	CONTADOR	01	2016/05/10	14,00				14,00	28	1,78	8,93	5,07			
117	01	99	43372108	10912	CONTADOR	01	2016/05/10	14,00				14,00	28	1,78	8,93	5,07			
117	01	99	43372108	10913	CONTADOR	01	2016/05/10	14,00				14,00	28	1,78	8,93	5,07			
117	01	99	43372108	10914	CONTADOR	01	2016/05/10	14,00				14,00	28	1,78	8,93	5,07			
117	01	99	43372108	10915	CONTADOR	01	2016/05/10	14,00				14,00	28	1,78	8,93	5,07			
117	01	99	43372108	10916	CONTADOR	01	2016/05/10	14,00				14,00	28	1,78	8,93	5,07			
117	01	99	43372108	10917	CONTADOR	01	2016/05/10	14,00				14,00	28	1,78	8,93	5,07			
117	01	99	43372108	10918	CONTADOR	01	2016/05/10	14,00				14,00	28	1,78	8,93	5,07			
117	01	99	43372108	10919	CONTADOR	01	2016/05/10	14,00				14,00	28	1,78	8,93	5,07			
117	01	99	43372108	10920	CONTADOR	01	2016/05/10	14,00				14,00	28	1,78	8,93	5,07			
117	01	99	43372108	10921	CONTADOR	01	2016/05/10	14,00				14,00	28	1,78	8,93	5,07			
117	01	99	43372108	10922	CONTADOR	01	2016/05/10	14,00				14,00	28	1,78	8,93	5,07			
117	01	99	43372108	10923	CONTADOR	01	2016/05/10	14,00				14,00	28	1,78	8,93	5,07			
117	01	99	43372108	10924	CONTADOR	01	2016/05/10	14,00				14,00	28	1,78	8,93	5,07			
117	01	99	43372108	10925	CONTADOR	01	2016/05/10	14,00				14,00	28	1,78	8,93	5,07			
117	01	99	43372108	10926	CONTADOR	01	2016/05/10	14,00				14,00	28	1,78	8,93	5,07			
117	01	99	43372108	10927	CONTADOR	01	2016/05/10	14,00				14,00	28	1,78	8,93	5,07			
117	01	99	43372108	10928	CONTADOR	01	2016/05/10	14,00				14,00	28	1,78	8,93	5,07			
117	01	99	43372108	10929	CONTADOR	01	2016/05/10	14,00				14,00	28	1,78	8,93	5,07			
117	01	99	43372108	10930	CONTADOR	01	2016/05/10	14,00				14,00	28	1,78	8,93	5,07			
117	01	99	43372108	10931	CONTADOR	01	2016/05/10	14,00				14,00	28	1,78	8,93	5,07			
117	01	99	43372108	10932	CONTADOR	01	2016/05/10	14,00				14,00	28	1,78	8,93	5,07			
117	01	99	43372108	10933	CONTADOR	01	2016/05/10	14,00				14,00	28	1,78	8,93	5,07			
117	01	99	43372108	10934	CONTADOR	01	2016/05/10	14,00				14,00	28	1,78	8,93	5,07			
117	01	99	43372108	10935	CONTADOR	01	2016/05/10	14,00				14,00	28	1,78	8,93	5,07			
117	01	99	43372108	10936	CONTADOR	01	2016/05/10	14,00				14,00	28	1,78	8,93	5,07			
117	01	99	43372108	10938	2 CONTADORES CA METSTREAM DN50 R100 PN16	01	2016/07/04	568,50				568,50	30	63,58	381,42	187,08			
117	01	99	43372108	10939	49 CONTADORES CA MSV1520 DN20 Q3=2.5 R200	01	2016/08/23	1.079,47				1.079,47	31	134,94	809,59	269,88			
117	01	99	43372108	10940	CONTADOR MSV2525 DN20 Q3=4 R200	01	2016/08/23	28,08				28,08	31	3,48	17,81	10,27			
117	01	99	43372108	10968	CONTADORES CA MSV1515 DN15Q3=2,5 R 200	01	2016/09/28	2.455,58				2.455,58	32	306,96	1.841,72	613,86			
117	01	99	43372108	11084	14 CONTADORES CA MSV1520 DN20 Q3=2.5 R200	01	2016/10/04	308,42				308,42	33	38,54	231,26	77,16			
117	02	99	43372299	11092	ELECRO BOMBA GRUNDFOS CR10-8	01	2016/10/26	1.340,00				1.340,00	21	191,42	1.148,54	191,46			
117	05	01	43373401	11101	13 CONTENTORES METALICOS DE 800 L	01	2016/12/20	5.836,35				5.836,35	107	416,88	2.501,28	3.335,07			
117	05	01	43373401	11102	10 CONTENTORES DE 110 L PRETOS	01	2016/12/20	367,50				367,50	107	21,96	131,77	175,73			
110	01	99	43371299	11117	LOTEAMENTO DO CCCHICHO - ALANQUEL CONTENTORES ENTERRADOS	01	2016/12/30	50.938,09				50.938,09	59	5.093,81	30.562,81	20.375,28			
					TOTAL PARA A CONTA [43.3.7] :			738.759,81			85.587,14	824.346,95		11.528,76	787.182,89	37.164,06			
					TOTAL (ACUMULADO) :			63.440.834,36			7.899.842,61	71.250.677,17		2.427.248,61	47.101.223,47	24.149.453,70		22.059,00	

ENTIDADE
MUN. ALMADRIAL
Período : 1869/01/01 a 2021/12/31

MAPA ANEXO DEMONSTRAÇÕES FINANCEIRAS

CONTA INCIBILIZADO : 43.3.7 - Equipamento e material de apoio à produç

Data : 2022/04/12
Ano : 2021
Página : 99

IDENTIFICAÇÃO DO BEM						AQUISIÇÃO		ATIVO BRUTO	VARIAÇÃO PATRIMONIAL		Valor Patrimonial Actualizado	REINTEGRAÇÕES E AMORTIZAÇÕES			Valor Patrimonial Liquido	ALIENAÇÕES/ABATES/TRANSFER. (Valor Bruto do Abate)	
Cl.	Tipo	Bem	CC	Nr.Inv.	Descrição	Nat	Tipo Data	(Valor Aquisição)	T.	Data Valor		Anos	Meses Do Período	Acumuladados		T.	Valor Data
117	01	99	43372108	11122	CONTADOR CA VELISTREAM DN50 R100 PN16	01	2016/12/30	294,10			294,10	35	45,00	158,93	135,17		
117	01	99	43372199	11125	MEMBRANA P/AUT.REFLEX 500L	01	2017/02/07	195,00			195,00	37	24,36	121,85	73,15		
117	01	99	43372108	11153	100 CONTADORES AGUA VOLUMETRICO SV-RTK,Q3 2,5	01	2017/02/06	1.250,00			1.250,00	37	156,24	781,23	468,77		
117	01	99	43372108	11154	20 CONTADORES AGUA VOLUMETRICO SV-RTK,Q3 4,00	01	2017/02/06	420,00			420,00	37	52,50	262,50	157,50		
117	02	99	43372299	11156	ELECTROBOMBA PENTAX ULTRA	01	2017/03/31	570,00			570,00	26	81,42	407,16	162,84		
110	15	05	433761205	11213	REBARBADORA 1000CRM	01	2017/06/09	84,87			84,87	29	12,12	49,50	35,37		
110	16	02	433761302	11215	INVERTER BERNER 205SD (APARELHO DE SOLDAR)	01	2017/06/09	879,45			879,45	5	175,86	879,45			
110	15	05	433761205	11216	REBARBADORA METABO WQ-1000	01	2017/06/13	134,07			134,07	29	19,14	95,79	38,28		
117	07	99	43373201	11229	6 CAIXAS DE ESGOTO C/TAMPA	01	2017/06/29	2.790,49			2.790,49	41	348,84	1.744,11	1.046,38		
117	01	99	43372199	11242	FOSSA SÉPTICA 10500 LTS. ESTANQUE	01	2017/06/26	2.281,65			2.281,65	41	285,24	1.426,11	855,54		
117	01	99	43372108	11243	CONTADORES AGUA VOLUMETRICO SV-RTK-3/4	01	2017/06/28	2.054,73			2.054,73	41	261,84	1.309,20	785,53		
117	01	99	43372108	11244	CONTADORES AGUA VOLUMETRICO SV-RTK-1"-1"	01	2017/06/28	1.002,30			1.002,30	41	125,28	626,43	375,87		
117	01	99	43372108	11246	CONTADORES DE AGUA MONOJATO,QN30 DN60	01	2017/04/03	548,20			548,20	39	68,52	342,62	205,58		
117	01	99	43372108	11247	CONTADORES DE AGUA QN10 DN40	01	2017/04/03	163,52			163,52	39	20,42	102,14	61,38		
110	03	05	43372305	11248	CLORIMEX 40GROCIO18 CTK	01	2017/05/08	595,32			595,32	40	74,40	372,05	223,27		
110	03	02	43372302	11249	CAUDALIMETRO 25 100-1000	01	2017/05/08	110,95			110,95	40	13,86	69,37	41,58		
117	01	99	43372199	11250	AUTOCLAVE EM CHAPA 80L MARCA REFLEX	01	2017/05/23	158,00			158,00	40	19,74	98,78	59,22		
110	04	04	43373401	11292	SANITARIO DE CAMPO	01	2017/07/18	2.752,13			2.752,13	42	344,04	1.720,14	1.031,99		
110	04	04	43373401	11293	SANITARIO DE CAMPO	01	2017/07/18	2.752,13			2.752,13	42	344,04	1.720,14	1.031,99		
110	04	04	43373401	11294	QUIOSQUE	01	2017/07/18	4.904,62			4.904,62	42	613,08	3.065,40	1.839,22		
117	01	99	43372199	11295	AUTOCLAVE CHAPA VERTA 100L	01	2017/07/31	180,00			180,00	42	22,50	112,50	67,50		
110	17	99	43376299	11303	VASO EXPANSÃO SOLAR 100L	01	2017/08/11	303,44			303,44	43	37,92	189,63	113,81		
117	01	99	43372199	11307	BALÃO AUTOCLAVE MARIVAREM 500L	01	2017/08/30	705,50			705,50	43	88,20	440,97	264,53		
117	05	01	43373401	11309	CONTENTOR EM POLIETILENO DE 110 l	01	2017/09/01	39,36			39,36	116	2,76	11,42	27,94		
117	05	01	43373401	11310	CONTENTOR EM POLIETILENO DE 110 l	01	2017/09/01	39,36			39,36	116	2,76	11,42	27,94		
117	05	01	43373401	11311	CONTENTOR EM POLIETILENO DE 110 l	01	2017/09/01	39,36			39,36	116	2,76	11,42	27,94		
117	05	01	43373401	11312	CONTENTOR EM POLIETILENO DE 110 l	01	2017/09/01	39,36			39,36	116	2,76	11,42	27,94		
117	05	01	43373401	11313	CONTENTOR EM POLIETILENO DE 110 l	01	2017/09/01	39,36			39,36	116	2,76	11,42	27,94		
117	01	99	43372199	11322	CUERPO PACORD + VITON-ACESS.DOSEADORA	01	2017/09/22	40,59			40,59	44	5,04	29,68	10,91		
117	01	02	43372102	11323	DOSEADORA DE CLORO	01	2017/09/22	228,66			228,66	32	32,64	163,28	65,38		
117	01	99	43372199	11324	SUPORTE SONDA DE NIVEL	01	2017/09/22	3,32			3,32	44	0,40	1,68	1,64		
117	01	99	43372199	11325	SONDA DE NÍVEL	01	2017/09/22	19,19			19,19	44	2,40	9,80	9,39		
117	01	99	43372108	11344	CONTADORES CA JV400 DN20 Q3=2.5 R400 RI	01	2017/07/18	1.436,16			1.436,16	42	179,52	897,60	538,56		
117	01	99	43372108	11345	CONTADORES CA JV400 DN15 Q3=2.5 R400 RI	01	2017/07/27	2.928,36			2.928,36	42	366,04	1.830,18	1.098,18		
117	05	01	43373401	11351	CONTENTORES 600 L	01	2017/10/20	5.933,52			5.933,52	117	423,84	2.119,14	3.814,38		
110	15	05	433761205	11378	REBARBADORA BERNER BAG-115-2	01	2017/10/17	156,32			156,32	33	22,32	111,63	44,69		
117	01	99	43372108	11380	CONTADOR AGUA AGUAPANO DN50	01	2017/10/19	314,00			314,00	45	39,24	196,23	117,77		
117	02	99	43372299	11441	AQUISIÇÃO DE UMA ELECTROBOMBA SUB. VERTA XC 26M	01	2017/12/22	445,57			445,57	35	63,66	318,25	127,32		
117	01	08	43372108	11445	Contadores de água Lote de 20 und	01	2017/12/29	3.383,01			3.383,01	47	192,68	2.955,06	427,95		
117	01	99	43372108	11479	120 CONTADORES SV-RTK, Q3=2.5 M3/H	011	2018/03/28	1.850,40			1.850,40	50	231,30	925,20	925,20		
117	02	01	43372201	11540	DOSIFICADOR COMPACTOS ASTRAL 40LT	011	2018/06/15	547,97			547,97	41	78,27	313,07	234,90		
118	05	99	4379	11542	IONAS EM PVC MICRO PERFURADAS	011	2018/06/26	1.752,78			1.752,78	53	219,12	876,44	876,34		
118	04	99	43373401	11543	PEÇAS/ESCULTURAS (PLACA EM MARMORE DE HOMENAGEM	011	2018/06/26	221,40			221,40	77	22,14	88,56	132,84		
117	05	01	43373401	11556	CONTENTOR METALICO DE 800 LITROS	011	2018/07/09	494,46			494,46	126	35,28	141,20	353,26		
117	05	01	43373401	11559	CONTENTOR METALICO DE 800 LITROS	011	2018/07/09	494,46			494,46	126	35,28	141,20	353,26		
117	05	01	43373401	11560	CONTENTOR METALICO DE 800 LITROS	011	2018/07/09	494,46			494,46	126	35,28	141,20	353,26		
117	05	01	43373401	11561	CONTENTOR METALICO DE 800 LITROS	011	2018/07/09	494,46			494,46	126	35,28	141,20	353,26		
117	05	01	43373401	11562	15 CONTENTORES EM POLIETILENO DE 110 LITROS	011	2018/07/09	590,40			590,40	126	42,14	168,60	421,80		
117	07	99	43373201	11564	7 TAMPAS DE ESGOTO	011	2018/07/24	266,57			266,57	54	33,36	133,36	133,21		
117	01	99	43372108	11567	CONTADORES AGUA VOLUMETRICOS SV-RTK, Q3 2.5M3/H	011	2018/08/16	397,50			397,50	55	49,68	198,74	198,76		
TOTAL PARA A CONTA [43.3.7] :								786.660,64		85.587,14	872.247,78		16.872,03	815.228,29	57.019,49		
TOTAL (ACUMULADO) :								63.468.695,19		7.809.842,81	71.298.538,00		2.432.561,88	47.125.268,87	24.169.269,13	22.050,00	

ENTIDADE
MUN. ALANDROAL
Período : 1800-01-01 a 2021-12-31

MAPA ANEXO DEMONSTRAÇÕES FINANCEIRAS

CONTA IMOBILIZADO : 43.3.7 - Equipamento e material de apoio à produç

Data : 2022/04/12
Ano : 2021
Página : 100

IDENTIFICAÇÃO DO BEM						AQUISIÇÃO		ATIVO BRUTO	VARIAÇÃO PATRIMONIAL			Valor Patrimonial Actualizado	REINTEGRAÇÕES E AMORTIZAÇÕES			Valor Patrimonial Líquido	ALIENAÇÕES/ABATES/TRANSFER. (Valor Bruto do Abate)		
Cl.	Tipo	Bem	CC	Nr.Inv.	Descrição	Nat	Tipo	Data	(Valor Aquisição)	T.	Data	Valor		Anos	Meses	Do Período	Acumuladas		T.	Valor	Data
118	05	99	4379	11570	LONA EM PVC MICROPERFURADA COM IMPRESSÃO - FESTAS NOSSA SENHORA CONCEIÇÃO		011	2018/08/20	321,34				321,34	55		40,22	160,90	161,04			
118	05	99	4379	11571	LONA EM PVC MICROPERFURADO SEM IMPRESSÃO - FESTAS DE NOSSA SENHORA DA CONCEIÇÃO		011	2018/08/20	189,42				189,42	55		23,64	94,64	94,78			
118	05	99	4379	11572	LONA EM PVC MICROPERFURADO SEM IMPRESSÃO - FESTAS DE NOSSA SENHORA DA CONCEIÇÃO		011	2018/08/20	189,42				189,42	55		23,64	94,64	94,78			
118	05	99	4379	11573	LONA EM PVC MICROPERFURADO SEM IMPRESSÃO - FESTAS DE NOSSA SENHORA DA CONCEIÇÃO		011	2018/08/20	189,42				189,42	55		23,64	94,64	94,78			
118	05	99	4379	11574	LONA EM PVC MICROPERFURADO SEM IMPRESSÃO - FESTAS DE NOSSA SENHORA DA CONCEIÇÃO		011	2018/08/20	189,42				189,42	55		23,64	94,64	94,78			
117	05	01	43373401	11589	CONTENTOR METALICO DE 800 LITROS		011	2018/09/18	454,46	AV	2015/02/06	282,93	737,39	25		140,40	456,53	280,86			
117	05	01	43373401	11590	CONTENTOR METALICO DE 800 LITROS		011	2018/09/18	454,46	AV	2019/02/06	282,92	737,38	25		140,40	456,53	280,85			
117	05	01	43373401	11595	BATERIA DE ECOPONTOS CONSTITUIDA POR 4 CONTENTORES (AZUL, VERDE, AMARELO E VERMELHO)		011	2018/10/31	1.523,97				1.523,97	129		108,84	435,39	1.088,58			
117	05	01	43373401	11596	BATERIA DE ECOPONTOS CONSTITUIDA POR 4 CONTENTORES (AZUL, VERDE, AMARELO E VERMELHO)		011	2018/10/31	1.523,97				1.523,97	129		108,84	435,39	1.088,58			
117	05	01	43373401	11597	BATERIA DE ECOPONTOS CONSTITUIDA POR 4 CONTENTORES (AZUL, VERDE, AMARELO E VERMELHO)		011	2018/10/31	1.523,97				1.523,97	129		108,84	435,39	1.088,58			
117	05	01	43373401	11598	BATERIA DE ECOPONTOS CONSTITUIDA POR 4 CONTENTORES (AZUL, VERDE, AMARELO E VERMELHO)		011	2018/10/31	1.523,97				1.523,97	129		108,84	435,39	1.088,58			
117	05	01	43373401	11599	BATERIA DE ECOPONTOS CONSTITUIDA POR 4 CONTENTORES (AZUL, VERDE, AMARELO E VERMELHO)		011	2018/10/31	1.523,97				1.523,97	129		108,84	435,39	1.088,58			
117	05	01	43373401	11600	BATERIA DE ECOPONTOS CONSTITUIDA POR 4 CONTENTORES (AZUL, VERDE, AMARELO E VERMELHO)		011	2018/10/31	1.523,97				1.523,97	129		108,84	435,39	1.088,58			
117	05	01	43373401	11601	BATERIA DE ECOPONTOS CONSTITUIDA POR 4 CONTENTORES (AZUL, VERDE, AMARELO E VERMELHO)		011	2018/10/31	1.523,97				1.523,97	129		108,84	435,39	1.088,58			
117	05	01	43373401	11602	BATERIA DE ECOPONTOS CONSTITUIDA POR 4 CONTENTORES (AZUL, VERDE, AMARELO E VERMELHO)		011	2018/10/31	1.523,97				1.523,97	129		108,84	435,39	1.088,58			
117	05	01	43373401	11603	BATERIA DE ECOPONTOS CONSTITUIDA POR 4 CONTENTORES (AZUL, VERDE, AMARELO E VERMELHO)		011	2018/10/31	1.523,97				1.523,97	129		108,84	435,39	1.088,58			
117	05	01	43373401	11604	BATERIA DE ECOPONTOS CONSTITUIDA POR 4 CONTENTORES (AZUL, VERDE, AMARELO E VERMELHO)		011	2018/10/31	1.523,97				1.523,97	129		108,84	435,39	1.088,58			
117	05	01	43373401	11605	BATERIA DE ECOPONTOS CONSTITUIDA POR 4 CONTENTORES (AZUL, VERDE, AMARELO E VERMELHO)		011	2018/10/31	1.523,97				1.523,97	129		108,84	435,39	1.088,58			
117	05	01	43373401	11606	BATERIA DE ECOPONTOS CONSTITUIDA POR 4 CONTENTORES (AZUL, VERDE, AMARELO E VERMELHO)		011	2018/10/31	1.523,97				1.523,97	129		108,84	435,39	1.088,58			
117	05	01	43373401	11607	BATERIA DE ECOPONTOS CONSTITUIDA POR 4 CONTENTORES (AZUL, VERDE, AMARELO E VERMELHO)		011	2018/10/31	1.523,97				1.523,97	129		108,84	435,39	1.088,58			
117	05	01	43373401	11608	BATERIA DE ECOPONTOS CONSTITUIDA POR 4 CONTENTORES (AZUL, VERDE, AMARELO E VERMELHO)		011	2018/10/31	1.523,97				1.523,97	129		108,84	435,39	1.088,58			
TOTAL PARA A CONTA [43.3.7] :									810.064,76			86.072,99	896.137,75			18.811,37	822.776,27	73.361,48			
TOTAL (ACUMULADO) :									63.512.099,31			7.810.328,66	71.322.427,97			2.434.531,22	47.136.816,85	24.185.611,12		22.050,00	

ENTIDADE
MUN. ALENQUER
Período : 1800/01/01 a 2021/12/31

MAPA ANEXO DEMONSTRAÇÕES FINANCEIRAS

CONTA IMOBILIZADO : 43.3.7 - Equipamento e material de apoio à produç

Data : 2022/05/12
Ano : 2021
Página : 101

IDENTIFICAÇÃO DO BEM					AQUISIÇÃO		ATIVO BRUTO	VARIAÇÃO PATRIMONIAL		Valor Patrimonial Actualizado	REINTEGRAÇÕES E AMORTIZAÇÕES			Valor Patrimonial Líquido	ALIENAÇÕES/ABATES/TRANSFER. (Valor Bruto do Abate)		
Cl.	Tipo	Bem	CC	Nr.Inv.	Descrição	Nat	Tipo	Data	(Valor Aquisição)	T.	Data	Valor		Anos	Meses	Do Período	Acumuladados		T.	Valor	Data
117	05	01	43373401	11609	BATERIA DE ECOPONTOS CONSTITUIDA POR 4 CONTENTORES (AZUL, VERDE, AMARELO E VERMELHO)	011		2018/10/31	1.523,97				1.523,97	129	108,84	435,39	1.088,58				
110	17	01	43376201	11623	CIRCUITO DE AQUECIMENTO DE AR AMBIENTE PARA A PISCINA MUNICIPAL	10		2018/12/31	7.943,25				7.943,25	47		7.943,25					
117	01	99	43372108	11632	60 CONTADORES DE AGUA VOLUMETRICO SV-RTK Q3=2,5M3/H DN15MM	011		2018/11/05	826,20				826,20	58	103,29	413,16	413,04				
117	01	99	43372108	11633	50 CONTADORES DE AGUA VOLUMETRICO SV-RTK Q3=2,5M3/H DN20MM	011		2018/11/05	791,00				791,00	58	98,88	395,51	395,49				
118	05	99	4379	11645	LOMA PVC FUNDIDA	011		2018/11/06	169,74				169,74	58	21,24	84,92	84,82				
117	01	99	43372108	11664	CONTADOR DE AGUA VOLUMETRICO SV-RTK DN 40MM	011		2018/12/11	112,24				112,24	59	14,04	56,14	56,10				
117	01	99	43372108	11665	CONTADOR DE AGUA VOLUMETRICO SV-RTK DN 40MM	011		2018/12/11	112,24				112,24	59	14,04	56,14	56,10				
117	01	99	43372108	11666	CONTADOR DE AGUA VOLUMETRICO SV-RTK DN 40MM	011		2018/12/11	112,24				112,24	59	14,04	56,14	56,10				
117	01	99	43372108	11667	CONTADOR DE AGUA VOLUMETRICO SV-RTK DN 40MM	011		2018/12/11	112,24				112,24	59	14,04	56,14	56,10				
117	01	99	43372108	11668	CONTADOR DE AGUA VOLUMETRICO SV-RTK DN 40MM	011		2018/12/11	112,24				112,24	59	14,04	56,14	56,10				
117	01	99	43372108	11669	CONTADOR DE AGUA VOLUMETRICO SV-RTK DN 40MM	011		2018/12/11	112,24				112,24	59	14,04	56,14	56,10				
117	07	99	43373201	11670	20 TAMPAS DE ESGOTO	011		2018/12/12	1.267,39				1.267,39	59	158,40	633,64	633,75				
117	01	99	43372199	11671	VASO EXPANSÃO S25 L 3/4"	011		2018/12/20	55,55				55,55	59	6,96	21,42	34,13				
110	15	99	433761299	11755	MOTOSERRA STIHL MS 661C-M 50CM	011		2019/03/15	1.023,75				1.023,75	50	146,28	438,81	584,94				
117	05	01	43373401	11756	CONTENTOR METÁLICO DE 800 L -4 RODAS GIRATÓRIAS SISTEMA ELEVAÇÃO E PEDAL	011		2019/03/21	552,27				552,27	134	39,48	118,41	433,86				
117	05	01	43373401	11757	CONTENTOR METÁLICO DE 800 L -4 RODAS GIRATÓRIAS SISTEMA ELEV	011		2019/03/21	552,27				552,27	134	39,48	118,41	433,86				
117	05	01	43373401	11758	CONTENTOR METÁLICO DE 800 L -4 RODAS GIRATÓRIAS SISTEMA ELEV	011		2019/03/21	552,27				552,27	134	39,48	118,41	433,86				
117	05	01	43373401	11759	CONTENTOR METÁLICO DE 800 L -4 RODAS GIRATÓRIAS SISTEMA ELEV	011		2019/03/21	552,27				552,27	134	39,48	118,41	433,86				
117	01	99	43372108	11760	CONTADOR CA MEISTREAM PLUS DN50 200MM	011		2019/03/11	346,00				346,00	62	43,25	129,70	216,30				
117	01	99	43372108	11761	CONTADOR CA MEISTREAM PLUS DN80 225MM	011		2019/03/11	418,50				418,50	62	52,32	156,95	261,55				
117	01	99	43372108	11762	CONTADOR CA MEISTREAM PLUS DN50 200MM	011		2019/03/11	510,20				510,20	62	63,78	191,30	318,90				
117	01	99	43372108	11763	EMISSOR HRI-MEI DN40	011		2019/03/11	76,00				76,00	62	9,48	19,77	56,23				
117	01	99	43372108	11764	EMISSOR HRI-MEI DN40	011		2019/03/11	75,99				75,99	62	9,48	19,77	56,22				
117	05	01	43373401	11804	CONTENTOR METALICO 800 LITROS	011		2019/04/01	552,27				552,27	135	39,48	118,41	433,86				
117	05	01	43373401	11805	CONTENTOR METALICO 800 LITROS	011		2019/04/01	552,27				552,27	135	39,48	118,41	433,86				
117	01	99	43372108	11806	10 CONTADORES AGUA TURBINA MONOJATO JS Q3 10 M3/H	011		2019/04/23	600,00				600,00	63	75,00	225,00	375,00				
117	01	99	43372108	11850	130 CONTADORES SV-RTK, Q3=2.5 M3/H DN 15 3/4	011		2019/06/18	1.790,11				1.790,11	65	223,80	671,36	1.118,75				
117	01	99	43372108	11851	10 CONTADORES SV-RTK, Q3=2.5 M3/H DN 20 1"	011		2019/06/18	158,20				158,20	65	19,80	59,38	98,82				
117	01	99	43372108	11858	20 CONTADORES AGUA VOLUMETRICO SV-RKT DN 15MM	011		2019/05/13	275,40				275,40	64	34,44	103,31	172,09				
117	01	99	43372108	11859	10 CONTADORES AGUA VOLUMETRICOS SV-RTK DN 20MM	011		2019/05/13	158,20				158,20	64	19,80	59,38	98,82				
117	01	99	43372108	11873	VASO EXPANSAO 500L 10BARES	011		2019/05/10	976,25				976,25	64	122,04	366,11	610,14				
117	01	99	43372199	11874	AUTOCLAVE CHAPA BILMET 50BL	011		2019/05/17	737,80				737,80	64	92,22	276,70	461,10				
117	01	99	43372199	11875	AUTOCLAVE CHAPA VERTA 200L	011		2019/05/21	280,00				280,00	64	35,04	105,08	174,92				
117	05	01	43373401	11876	5 SUPORTES CONTENTOR 800L ZINCADO COM BATENTE	011		2019/05/21	467,40				467,40	136	33,36	100,11	367,29				
117	05	01	43373401	12032	3 CONVENTORES DE 800 l	011		2019/08/12	1.702,57				1.702,57	139	121,58	364,75	1.337,82				
117	01	99	43372108	12053	50 CONTADORES AGUA VOLUMETRICOS SV-RTK DN 20MM	011		2019/07/26	779,50				779,50	66	97,44	292,32	487,18				
110	18	99	43376399	12085	LIMPEZA DE ALTA PRESSAO RG-143 STIHL	011		2019/07/01	480,00				480,00	54	68,52	205,68	274,32				
118	05	99	4379	12088	LOMA EM PVC MICROPERFURADA COM ILHOSES COM 2.69CM X 2.78CM PARA FESTA H30	011		2019/07/04	321,03				321,03	66	40,12	129,33	260,70				
117	01	99	43372199	12089	AUTOCLAVE REFLEX EM CHAPA COM MEM. 60L	011		2019/07/09	145,00				145,00	66	18,12	54,37	90,63				
117	01	99	43372199	12114	VASO DE EXPANSÃO (BALÃO AUTOCLAVE) 200 L	011		2019/07/26	424,97				424,97	66	53,16	159,44	265,53				
117	01	99	43372108	12129	VASO DE EXPANSÃO 500 L	011		2019/09/25	796,00				796,00	68	99,48	298,46	497,54				

TOTAL PARA A CONTA (43.3.7) :	839.171,79	86.072,99	925.244,78	21.108,67	838.168,94	87.075,84	
TOTAL (ACUMULADO) :	63.541.206,34	7.810.328,66	71.351.535,00	2.436.828,52	47.152.209,52	24.199.325,48	22.050,00

ENTIDADE
MUN. ALANDROAL
Período : 1800/01/01 a 2021/12/31

MAPA ANEXO DEMONSTRAÇÕES FINANCEIRAS

CONTA IMOBILIZADO : 43.3.7 - Equipamento e material de apoio à produç

Data : 2022/04/12
Ano : 2021
Página : 102

IDENTIFICAÇÃO DO BEM					AQUISIÇÃO		ATIVO BRUTO	VARIAÇÃO PATRIMONIAL		Valor Patrimonial Actualizado	REINTEGRAÇÕES E AMORTIZAÇÕES			Valor Patrimonial Líquido	ALIENAÇÕES/ABATES/TRANSFER. (Valor Bruto do Abate)		
Cl.	Tipo	Bem	CC	Nr.Inv.	Descrição	Nat.	Tipo Data	(Valor Aquisição)	T.	Data Valor		Anos	Meses	Do Período	Acumuladas		T. Valor Data
117	05	01	43373401	12145	2 CONTENTORES EM CHAPA AÇO GALVANIZADO DE 800 L (ELV. E PEDAL)	011	2019/10/28	1.702,57			1.702,57	141	121,58	364,75	1.337,82		
117	05	01	43373401	12146	4 CONTENTORES EM CHAPA DE AÇO GALVANIZADO DE 800 L (ELEV E PEDAL)	011	2019/10/28	2.270,09			2.270,09	141	162,12	486,39	1.783,70		
117	07	99	43373201	12192	GEOFONE PARA DETEÇÃO DE ROTURAS	011	2019/11/05	5.514,71			5.514,71	70	684,34	2.068,01	3.446,70		
110	20	03	43376503	12195	CARRO SPACELINER 1 CONTENTOR	011	2019/11/11	1.142,37			1.142,37	70	142,88	428,67	714,30		
110	20	03	43376503	12196	CARRO SPACELINER 1 CONTENTOR	011	2019/11/11	1.142,37			1.142,37	70	142,88	428,67	714,30		
110	20	03	43376503	12197	CARRO SPACELINER 1 CONTENTOR	011	2019/11/11	1.142,37			1.142,37	70	142,88	428,67	714,30		
110	20	03	43376503	12198	CARRO SPACELINER 1 CONTENTOR	011	2019/11/11	1.142,96			1.142,96	70	142,87	428,66	714,30		
110	20	03	43376503	12199	CARRO SPACELINER 1 CONTENTOR	011	2019/11/11	1.142,96			1.142,96	70	142,87	428,66	714,30		
117	01	99	43372108	12200	48 CONTADORES ULTRASONICOS AXIOMA DN15Ø 3/4	011	2019/11/13	4.580,00			4.580,00	70	572,52	1.717,54	2.962,46		
110	04	04	43373401	12216	COBERTURA ESPLANADA DO BAR DAS PISCINAS	011	2019/12/20	18.696,00			18.696,00	71	4.337,00	7.011,00	11.685,00		
110	25	05	43376706	12250	ESTAÇÃO ELEVATORIA PARA DEPOSITO DE AGUA DO ALANDROAL	011	2019/12/23	12.390,00			12.390,00	59	1.770,00	5.310,00	7.080,00		
117	01	99	43372108	12255	10 CONTADORES ULTRASONICO AXIOMA QALCOSONIC R400	011	2019/12/30	900,00			900,00	71	112,50	337,50	562,50		
117	01	02	43372102	12263	2 AGITADOR DOSEADOR MOD MANUAL 20L/H	011	2019/12/23	682,88			682,88	59	97,56	292,67	390,21		
117	01	99	43372108	12270	90 CONTADOR AGUA VOLUMETRICO SV-RIK	011	2019/12/19	1.627,60			1.627,60	71	203,45	610,30	1.017,30		
117	01	99	43372108	12279	3 CONTADOR ARAD MULTIJET M25 AF RI MAIS COUPLING SET CABO EMISSOR E MODULO WKE	011	2019/12/10	463,91			463,91	71	57,36	173,91	290,00		
117	01	99	43372108	12280	CONTADOR ULTRASONICO AXIOMA QALCSONIC	011	2019/12/10	90,00			90,00	71	11,28	23,47	66,53		
117	07	99	43373201	12319	20 TAMPA FS ULTRA B125/539 SANEAMENTO	011	2019/12/03	717,00			717,00	71	89,64	268,91	448,09		
117	05	01	43373401	12320	2 BATERIA DE CONTENTORES SUBTERRANEOS PARA RESIDUOS INDIFERENCIADOS E RECICLAVEIS PARA MELHORIA MOBILIDADE URBANA SEGURANÇA RODOVIARIA	011	2019/12/30	72.749,97			72.749,97	143	5.195,76	15.587,30	57.153,67		
			43373401	12337	28 CONTENTORES DE 800 L POLIETILENO	01	2020/03/20	6.024,59			6.024,59	74	753,12	1.380,72	4.643,87		
			43372199	12338	MODULO CONTAGEM WKE PULSOS TRANS-DEP.JURUMENHA	01	2020/03/27	130,00			130,00	74	16,23	29,73	100,27		
			43372199	12339	CONTADOR ULTRASONICO PARA DEPOSITO JURUMENHA	01	2020/03/27	699,00			699,00	74	87,36	160,16	538,84		
			43372108	12366	CONTADOR DE AGUA, DE VELOC.TIPO TURBINA DATO DIGAL METERING	01	2020/04/08	548,20			548,20	75	68,52	119,91	428,29		
			43376299	12376	VASO EXPANSAO 200 L -DEPOSITO AGUA JURUMENHA	01	2020/05/27	395,00			395,00	64	56,40	94,00	301,00		
			43373201	12419	12 TAMPAS DE ESGOTO	011	2020/07/27	1.189,66			1.189,66	78	148,68	223,02	966,64		
			43373401	12426	SUP.PARA CONTENTORES DE 800L	011	2020/09/04	959,40			959,40	80	119,88	159,84	799,56		
			43372108	12427	70 CONTADORES DN 15Ø 3,4	011	2020/09/09	963,90			963,90	80	120,48	160,64	803,26		
			43372108	12428	70 CONTADORES DN20Ø 1"	011	2020/09/09	1.066,80			1.066,80	80	133,32	177,76	889,04		
			43373104	12429	PISTOLA DE GAS PG60GSN	011	2020/09/24	1.138,59			1.138,59	80	142,32	189,76	948,83		
			43373401	12432	10 CONTENTORES CINZA 800L C.PEDAL E SERIGRAFIA	011	2020/08/06	1.968,00			1.968,00	79	246,00	348,50	1.619,50		
			433761205	12436	REBARBADORA ANGULAR 800W	011	2020/09/18	109,47			109,47	67	15,60	22,10	87,37		
			433761001	12451	GERADOR DE OZONO NECCLEAN	011	2020/10/01	799,50			799,50	105	79,92	99,90	699,60		
			43376301	12459	SISTEMA DESCONTAMINAÇÃO TUNEL	011	2020/10/09	5.784,08			5.784,08	69	826,32	1.032,90	4.751,18		
			43376301	12460	SISTEMA DESCONTAMINAÇÃO TUNEL	011	2020/10/09	5.784,08			5.784,08	69	826,32	1.032,90	4.751,18		
			43376301	12461	SISTEMA DESCONTAMINAÇÃO PORTICO	011	2020/10/09	4.908,64			4.908,64	69	701,28	876,60	4.032,04		
			43376301	12462	SISTEMA DESCONTAMINAÇÃO LATERAL	011	2020/10/09	2.325,00			2.325,00	68	332,28	415,35	1.909,65		
			43376301	12463	SISTEMA DESCONTAMINAÇÃO LATERAL	011	2020/10/09	2.325,00			2.325,09	68	332,28	415,35	1.909,65		
			43376301	12464	SISTEMA DESCONTAMINAÇÃO LATERAL	011	2020/10/09	2.325,00			2.325,00	69	332,16	415,20	1.909,80		
			43373401	12465	2 SUPORTES POLO INDUSTRIAL	011	2020/10/06	137,75			137,75	81	17,22	21,52	116,23		
			43373401	12466	2 CONTENTORES 120L VERDE COM RODAS E TAMPA	011	2020/10/06	224,85			224,85	81	28,08	35,10	189,75		
			43376706	12472	ELETROBOMBA EHBE5M 3007 2,2KW 400V	011	2020/10/01	667,89			667,89	69	95,40	119,25	548,64		
			43372199	12473	HIDROLAVE CHAPA 200L	011	2020/10/05	280,00			280,00	81	35,04	43,80	236,20		
			43371199	12493	DESINFETANTE KERLID 25L	011	2020/10/09	1.033,20			1.033,20	81	129,12	161,40	871,80		
			433761205	12496	REBARBADORA GBS 18-125 VLI	011	2020/11/02	276,75			276,75	70	39,52	46,10	230,65		
			43374199	12500	SONDA DE TRANSMISSÃO DE PRESSÃO-JURUMENHA	011	2020/12/29	415,00			415,00	83	51,84	56,16	358,84		
TOTAL PARA A CONTA (43.3.7) :								1.009.741,70		86.072,99	1.095.814,69		38.976,45	882.401,69	213.413,00		
TOTAL (ACUMULADO) :								63.711.776,25		7.810.328,66	71.522.104,91		2.454.698,30	47.196.442,27	24.325.662,64	22.050,00	

ENTIDADE
MUN. ALANDROAL
Período : 1600/01/01 a 2021/12/31

MAPA ANEXO DEMONSTRAÇÕES FINANCEIRAS

CONTA IMOBILIZADO : 43.3.7 - Equipamento e material de apoio à produç

Data : 2022/01/24
Ano : 2021
Página : 103

IDENTIFICAÇÃO DO BEM				AQUISIÇÃO		ACTIVO BRUTO	VARIAÇÃO PATRIMONIAL		Valor Patrimonial Actualizado	REINTEGRAÇÕES E AMORTIZAÇÕES			Valor Patrimonial Liquido	ALIENAÇÕES/ABATES/TRANSFER. (Valor Bruto do Abate)		
Cl. Tipo Bem	CC	Nr.Inv.	Descrição	Nat	Tipo Data	(Valor Aquisição)	T.	Data Valor		Anos	Meses	Do Período	Acumuladados		T.	Valor Data
	43372299	12516	BOMBA DOSEADORA-MULTI DOSING PUMP 4L-DEPOSITO JURUMENHA		011 2020/12/02	582,53			582,53	107		58,20	63,05	519,48		
	43376301	12517	SISTEMA DE DESCONTAMINAÇÃO LATERAL		011 2020/12/02	2.447,70			2.447,70	71		349,68	378,82	2.068,88		
	43376301	12518	SISTEMA DE DESCONTAMINAÇÃO LATERAL		011 2020/12/02	2.447,70			2.447,70	71		349,68	378,82	2.068,88		
	43373401	12520	16 CONTENTORES 120 L		011 2020/12/03	1.043,04			1.043,04	83		130,38	141,25	901,79		
	43376706	12522	BOMBA DE FOSSA-CIRCUITO INTERNO FONTE DAS BICAS		011 2020/12/11	423,75			423,75	71		60,52	65,56	358,19		
	433761205	12524	REBARBADORA GBS 24-230 JB		011 2020/12/14	239,85			239,85	71		34,29	37,15	202,70		
	433761201	12525	BERBEQUIM GSB 24-2		011 2020/12/14	342,25			342,25	71		48,86	52,93	289,32		
	433761201	12526	BERBEQUIM S/F 18CV 13MM		011 2020/12/14	469,86			469,86	71		67,08	72,67	397,19		
	43372199	12538	FOSSA SEPTICA HORIZONTAL 2000 L		011 2020/12/17	588,56			588,56	83		73,56	79,69	508,87		
	43373401	12542	20 CONTENTORES 80 L		011 2020/12/21	4.359,12			4.359,12	83		544,92	590,33	3.768,79		
	43373401	12556	25 CONTENTORES 890L		011 2020/12/29	5.817,90			5.817,90	83		727,20	787,80	5.030,10		
	43376706	12576	ELETROBOMBA PISCINA MUNICIPAL		011 2020/02/17	2.046,72			2.046,72	61		252,39	560,46	1.486,26		
	43372108	12644	50 CONTADORES AGUA VOLUMETRICO SV-RTK 1"		01 2021/03/11	788,50			788,50	86		82,10	82,10	706,40		
	43374199	12646	MODULO TELECONTAGEM TRANSMISSOR PRESSAO-DEPOSITO AGUA ALANDROAL		01 2021/03/25	830,00			830,00	86		86,50	86,50	743,50		
	43371299	12653	GERADOR LT7500CL 7KW 3000 GASOLINA-AGUAS E SANEAMENTO		01 2021/03/26	1.008,50			1.008,50	110		84,05	84,05	924,55		
	433761299	12690	MOTOSERRA STILH MS 201		01 2021/04/01	633,50			633,50	75		67,86	67,86	565,64		
	43373499	12691	ABRIGO EM ALUMINIO		01 2021/04/14	461,25			461,25	87		43,22	43,22	418,03		
	43371299	12699	GERADOR A GASOLINA EUROPOWER		01 2021/04/30	1.820,40			1.820,40	111		136,53	136,53	1.683,87		
	43372139	12741	BALAO AUTOCLAVE GLOBALWATER-DEPOSITO JUROMENHA		01 2021/06/21	883,00			883,00	89		64,40	64,40	818,60		
	43376706	12742	ELETROBOMBA DAB EUROSWIN 400V		01 2021/06/25	678,96			678,96	77		56,56	56,56	622,40		
	43372199	12744	BALAO AUTOCLAVE CHAPA 60L -CENTRO RECOLHA ANIMAIS		01 2021/06/01	374,47			374,47	89		27,30	27,30	347,17		
	43373199	12745	SOPRADOR STIHL - LIMPEZA DE RUAS		01 2021/06/17	649,00			649,00	89		47,32	47,32	601,68		
	43372108	12759	95 CONTADORES DE ÁGUA		011 2021/07/19	2.000,00			2.000,00	90		124,98	124,98	1.875,02		
	43376503	12813	CARRO SPACELINER 1 CONTENTOR		011 2021/09/07	1.168,50			1.168,50	92		48,68	48,68	1.119,82		
	43376503	12814	CARRO SPACELINER 1 CONTENTOR		011 2021/09/07	1.168,50			1.168,50	92		48,68	48,68	1.119,82		
	43376503	12815	CARRO SPACELINER 1 CONTENTOR		011 2021/09/07	1.168,50			1.168,50	92		48,68	48,68	1.119,82		
	43376503	12816	CARRO SPACELINER 1 CONTENTOR		011 2021/09/07	1.168,50			1.168,50	92		48,68	48,68	1.119,82		
	43376503	12817	CARRO SPACELINER 1 CONTENTOR		011 2021/09/07	1.168,50			1.168,50	92		48,68	48,68	1.119,82		
	43376706	12818	BOMBA GRUNDFOS CR 10-8 3KW 3X400V		011 2021/09/07	1.276,00			1.276,00	80		60,76	60,76	1.215,24		
	43376706	12819	BOMBA GRUNDFOS CR 10-8 3KW 3X400V		011 2021/09/07	1.276,00			1.276,00	80		60,76	60,76	1.215,24		
	43372108	12842	EMISSOR HRI-MEI DN40-125 K10 T32		01 2021/10/11	85,96			85,96	93		2,70	2,70	83,26		
	43372108	12844	100 CONTADORES AGUA VOLUMETRICOS SV-RTK-3/4"		01 2021/11/23	1.400,00			1.400,00	94		29,16	29,16	1.370,84		
	43372108	12845	100 CONTADORES AGUA VOLUMETRICOS SV-RTK-1"		01 2021/11/23	1.440,00			1.440,00	94		30,00	30,00	1.410,00		
	43376102	12894	AQUISIÇÃO DE UM DEPOSITO AEREO DE COMBUSTIVEL C/TERMINAL DE GESTAO DE FROTA-ESTALEIRO DE S.MAIOR		01 2021/12/17	22.678,83			22.678,83	95		236,24	236,24	22.442,59		
			TOTAL PARA A CONTA [43.3.7] :			1.074.677,65		86.072,99	1.160.750,64			43.159,05	887.094,06	273.656,58		
			TOTAL (ACUMULADO) :			63.776.712,20		7.810.328,66	71.587.040,86			2.458.918,90	47.201.134,64	24.385.906,22		22.050,00

ENTIDADE
MUN. ALANDROAL
Período : 1800/01/01 a 2021/12/31

MAPA ANEXO DEMONSTRAÇÕES FINANCEIRAS

CONTA IMOBILIZADO : 43.3.8 - Equipamento militar, de segurança e defe

Data : 2022/04/12
Ano : 2021
Página : 194

IDENTIFICAÇÃO DO BEM						AQUISIÇÃO		ATIVO BRUTO	VARIAÇÃO PATRIMONIAL		Valor Patrimonial Actualizado	REINTEGRAÇÕES E AMORTIZAÇÕES			Valor Patrimonial Liquido	ALIENAÇÕES/ABATES/TRANSFER. (Valor Bruto do Abate)		
Cl.	Tipo	Bem	CC	Nr.Inv.	Descrição	Nat	Tipo	Data	(Valor Aquisição)	T.	Data	Valor		Anos	Meses	Do Período	Acumuladados		T.	Valor	Data
112	02	99	43382199	6378	PARA-RAIOS COM REDE DE SINALIZAÇÃO VERMELHA	011	2004/02/25	240,62				240,62				240,62					
112	03	01	4338301	7741	SEMAFORO 3X200 VERDE PES BANDIT	01	2008/02/07	151,92				191,92				191,92					
112	01	99	4338199	11592	MARCO DE INCÊNDIO DN110 C/SAÍDA STORZ C/JUNTAS PARAFUSOS, PORCAS E ANILHAS	011	2018/08/28	536,21				536,21		7		134,07	536,21				
112	01	99	4338199	11593	MARCO DE INCÊNDIO DN110 C/SAÍDA STORZ C/JUNTAS PARAFUSOS, PORCAS E ANILHAS	011	2018/08/28	536,21				536,21		7		134,07	536,21				
TOTAL PARA A CONTA (43.3.8) :								1.504,96				1.504,96				268,14	1.504,96				
TOTAL (ACUMULADO) :								63.778.217,16			7.810.328,66	71.588.545,82				2.459.187,04	47.202.639,60		24.385.906,22	22.050,00	

ENTIDADE
MUN. ALANDROAL
Período : 1800/01/01 a 2021/12/31

MAPA ANEXO DEMONSTRAÇÕES FINANCEIRAS

CONTA IMOBILIZADO : 43.3.9.9 - Outro equipamento básico

Data : 2022/04/12
Ano : 2021
Página : 105

IDENTIFICAÇÃO DO BEM						AQUISIÇÃO		ATIVO BRUTO	VARIAÇÃO PATRIMONIAL		Valor Patrimonial Actualizado	REINTEGRAÇÕES E AMORTIZAÇÕES			Valor Patrimonial Líquido	ALIENAÇÕES/ABATES/TRANSFER. (Valor Bruto do Abate)		
Cl.	Tipo	Bem	CC	Nr.Inv.	Descrição	Nat	Tipo Data	(Valor Aquisição)	T.	Data Valor		Anos	Meses Do Período	Acumulados		T.	Valor	Data
107	05	99	4339139	3368	TERMOACUMULADOR 30 LT	01	1997/04/21	119,71			119,71			119,71				
107	05	99	4339139	7500	TERMOACUMULADOR	01	2007/06/25	206,98			206,98			206,98				
107	05	99	4339139	9756	CENTRAL TERMICA DE AQUECIMENTO DE ÁGUA	011	2014/12/31	15.013,16			15.013,16	11	1.876,62	15.013,16				
107	05	99	4339139	9757	DEPOSITO DE ACUMULAÇÃO	011	2014/12/31	750,66			750,66	11	93,83	750,66				
107	05	99	4339139	9758	DEPOSITO DE ACUMULAÇÃO	011	2014/12/31	2.251,98			2.251,98	11	281,47	2.251,98				
107	05	99	4339139	10764	TERMOACUMULADOR	01	2015/10/01	119,99			119,99	21	15,00	105,00	14,99			
107	05	99	4339139	10811	TERMOACUMULADOR	011	2016/03/02	498,15			498,15	26	62,28	373,64	124,51			
107	05	99	4339139	11081	TERMOACUMULADOR PARA O CENTRO ESCOLAR DE PIAS	01	2016/11/07	139,99			139,99	34	17,52	105,04	34,95			
107	05	99	4339139	11265	TERMO. VULCANO NATURAQUA ES050-6VU	01	2017/05/31	172,20			172,20	40	21,52	107,58	64,62			
107	05	99	4339139	11483	TERMOACUMULADOR ATLANTIC 100 L	011	2018/03/12	206,64			206,64	50	25,80	103,26	103,38			
107	05	99	4339139	11652	TERMOACUMULADOR CHAFOTEUX CHX-50L	011	2018/11/27	175,00			175,00	58	21,84	87,43	87,57			
			4339139	12477	TERMOACUMULADOR JUNKERS ES50-6 50LTS	011	2020/10/28	158,99			158,99	81	19,92	24,90	134,09			
			4339139	12530	TERMOACUMULADOR FRISOR D50-15F3-5015	011	2020/11/03	150,00			150,00	82	18,72	21,84	128,16			
TOTAL PARA A CONTA (43.3.9.9) :								19.963,45			19.963,45		2.454,52	19.271,18	692,27			
TOTAL (ACUMULADO) :								63.798.180,61		7.810.328,66	71.608.509,27		2.461.641,56	47.221.910,78	24.386.598,49		22.059,00	

IDENTIFICAÇÃO DO BEM						AQUISIÇÃO		ACTIVO BRUTO	VARIAÇÃO PATRIMONIAL		Valor Patrimonial Actualizado	REINTEGRAÇÕES E AMORTIZAÇÕES			Valor Patrimonial Líquido	ALIENAÇÕES/ABATES/TRANSFER. (Valor Bruto do Abate)		
Cl.	Tipo	Ben	CC	Nr.Inv.	Descrição	Nat	Tipo	Data	(Valor Aquisição)	T.	Data	Valor		Anos	Meses	Do Período	Acumulados		T.	Valor	Data
202	03	04	43423	4584	LIGEIRO PASSAGEIROS	01		2009/09/06	4.987,98	OU	2003/05'26	993,52									
202	03	04	43423	4584	LIGEIRO PASSAGEIROS					OU	2003/10'14	344,37									
202	03	04	43423	4584	LIGEIRO PASSAGEIROS					OU	2003/11'03	211,17	6.437,04				6.437,04				
202	09	01	43427	4621	TRACTOR AGRÍCOLA	01		2009/09/06	12.469,35	OU	2005/07'15	756,10	13.226,05				13.226,05				
202	09	01	43427	4622	TRACTOR PESADO	01		2009/09/06	2.244,59	OU	2005/03'15	2.414,59	4.659,18				4.659,18				
202	09	01	43427	4623	TRACTOR AGRÍCOLA	01		2009/09/06	8.578,36	OU	2003/05'26	868,66	9.447,02				9.447,02				
202	07	04	43429	4625	PESADO P/ LIMPEZA URBANA	01		2009/09/06	7.481,97	OU	2002/05'20	2.308,72									
202	07	04	43429	4625	PESADO P/ LIMPEZA URBANA					OU	2002/07'31	1.250,29									
202	07	04	43429	4625	PESADO P/ LIMPEZA URBANA					OU	2002/09'20	1.194,27									
202	07	04	43429	4625	PESADO P/ LIMPEZA URBANA					OU	2002/11'12	741,63									
202	07	04	43429	4625	PESADO P/ LIMPEZA URBANA					OU	2003/02'06	4.936,90									
202	07	04	43429	4625	PESADO P/ LIMPEZA URBANA					OU	2003/05'25	141,66									
202	07	04	43429	4625	PESADO P/ LIMPEZA URBANA					OU	2003/11'26	1.174,13									
202	07	04	43429	4625	PESADO P/ LIMPEZA URBANA					OU	2004/02'18	324,69									
202	07	04	43429	4625	PESADO P/ LIMPEZA URBANA					OU	2004/03'09	402,44									
202	07	04	43429	4625	PESADO P/ LIMPEZA URBANA					OU	2004/04'06	726,83									
202	07	04	43429	4625	PESADO P/ LIMPEZA URBANA					OU	2004/07'02	1.466,18									
202	07	04	43429	4625	PESADO P/ LIMPEZA URBANA					OU	2004/09'02	636,61									
202	07	04	43429	4625	PESADO P/ LIMPEZA URBANA					OU	2005/04'18	465,63									
202	07	04	43429	4625	PESADO P/ LIMPEZA URBANA					OU	2005/05'09	3.874,64									
202	07	04	43429	4625	PESADO P/ LIMPEZA URBANA					OU	2005/08'30	224,72									
202	07	04	43429	4625	PESADO P/ LIMPEZA URBANA					OU	2005/12'30	1.155,13									
202	07	04	43429	4625	PESADO P/ LIMPEZA URBANA					OU	2007/07'27	2.311,67									
202	07	04	43429	4625	PESADO P/ LIMPEZA URBANA					OU	2009/05'18	5.805,27									
202	07	04	43429	4625	PESADO P/ LIMPEZA URBANA					OU	2009/06'30	5.804,85									
202	07	04	43429	4625	PESADO P/ LIMPEZA URBANA					OU	2009/10'29	1.549,76	44.096,64				44.096,64				
202	03	04	43423	4626	PESADO MERCADORIAS	01		2009/09/06	6.234,97	OU	2002/07'26	2.555,76									
202	03	04	43423	4626	PESADO MERCADORIAS					OU	2003/06'29	2.665,90									
202	03	04	43423	4626	PESADO MERCADORIAS					OU	2004/02'17	390,16									
202	03	04	43423	4626	PESADO MERCADORIAS					OU	2004/05'11	1.713,65									
202	03	04	43423	4626	PESADO MERCADORIAS					OU	2004/10'01	555,73									
202	03	04	43423	4626	PESADO MERCADORIAS					OU	2007/02'21	204,27									
202	03	04	43423	4626	PESADO MERCADORIAS					OU	2010/07'26	2.376,59									
202	03	04	43423	4626	PESADO MERCADORIAS					OU	2010/10'08	-138,81									
202	03	04	43423	4626	PESADO MERCADORIAS					GR	2011/08'12	7.624,68									
202	03	04	43423	4626	PESADO MERCADORIAS					GR	2012/07'23	2.091,75	26.275,05				26.275,05				
202	03	04	43423	4627	PESADO MERCADORIAS	01		2009/12/14	29.156,44				29.156,44				29.156,44				
202	04	04	43422	4631	PESADO PASSAGEIROS	01		2021/12/13	74.820,00	OU	2005/04'21	1.768,90									
202	04	04	43422	4631	PESADO PASSAGEIROS					OU	2005/05'09	758,83									
202	04	04	43422	4631	PESADO PASSAGEIROS					OU	2006/08'19	2.064,12									
202	04	04	43422	4631	PESADO PASSAGEIROS					OU	2007/04'27	911,54									
202	04	04	43422	4631	PESADO PASSAGEIROS					OU	2009/10'27	9.853,52									
202	04	04	43422	4631	PESADO PASSAGEIROS					OU	2010/10'18	3.811,20	93.989,11				93.989,11				
202	01	03	43421	4633	LIGEIRO MERCADORIAS	01		2009/09/06	2.244,59	OU	2005/05'09	1.521,89	3.766,48				3.766,48				
202	01	03	43421	4636	LIGEIRO PASSAGEIROS	01		2009/09/06	8.728,96	OU	2002/11'29	630,03									
202	01	03	43421	4636	LIGEIRO PASSAGEIROS					OU	2003/12'12	368,90									
202	01	03	43421	4636	LIGEIRO PASSAGEIROS					OU	2005/09'28	368,15									
202	01	03	43421	4636	LIGEIRO PASSAGEIROS					OU	2006/03'14	239,06									
202	01	03	43421	4636	LIGEIRO PASSAGEIROS					OU	2006/07'03	1.215,80									
202	01	03	43421	4636	LIGEIRO PASSAGEIROS					OU	2007/10'08	1.[illegible]									
202	01	03	43421	4636	LIGEIRO PASSAGEIROS					OU	2008/08'01	1.993,48	14.551,32				14.551,32				
202	01	03	43421	4641	LIGEIRO MERCADORIAS	01		2009/09/06	5.736,18	OU	2005/12'21	347,24							02		2021/12/30
202	01	03	43421	4641	LIGEIRO MERCADORIAS					OU	2007/06'19	1.153,10	7.277,12					7.277,12	03	7.277,12	2021/12/30
202	01	03	43421	4642	LIGEIRO MERCADORIAS	01		2009/09/06	13.716,94	OU	2006/05'11	531,91									
202	01	03	43421	4642	LIGEIRO MERCADORIAS					OU	2007/10'04	382,11									
202	01	03	43421	4642	LIGEIRO MERCADORIAS					OU	2008/03'05	131,94	14.762,30				14.762,30				

TOTAL PARA A CONTA (43.4.2) :	176.800,93	90.843,42	267.644,35		260.367,23	7.277,12	7.277,12
TOTAL (ACUMULADO) :	63.574.981,54	7.901.172,08	71.876.153,62	2.461.641,56	47.482.278,01	24.393.875,61	29.327,12

ENTIDADE
MUN. ALANDROAL
Período : 1800/01/01 a 2021/12/31

MAPA ANEXO DEMONSTRAÇÕES FINANCEIRAS

CONTA IMOBILIZADO : 43.4.2 - Transportes rodoviários

Data : 2022/04/12
Ano : 2021
Página : 107

IDENTIFICAÇÃO DO BEM						AQUISIÇÃO		ACTIVO BRUTO	VARIAÇÃO PATRIMONIAL		Valor Patrimonial Actualizado	REINTEGRAÇÕES E AMORTIZAÇÕES			Valor Patrimonial Líquido	ALIENAÇÕES/ABATES/TRANSFER. (Valor Bruto do Abate)		
Cl.	Tipo	Ben	CC	Nr.Inv.	Descrição	Nat	Tipo Data	(Valor Aquisição)	T.	Data Valor		Anos	Meses Do Período	Acumuladas		T.	Valor	Data
202	01	03	43421	4643	LIGEIRO MERCADORIAS	01	2001/10/12	19.748,49			19.748,49			19.748,49				
201	02	01	43426	4915	MOTORIZADA DT	011	2002/10/04	2.467,74			2.467,74			2.467,74				
201	02	01	43426	4920	MOTORIZADA DT	011	2002/10/04	2.467,74			2.467,74			2.467,74				
202	09	02	43427	5397	RETROESCAVADORA - CASE 580 G	01	2002/06/03		OU	2002/05'03 2.636,06								
202	09	02	43427	5397	RETROESCAVADORA - CASE 580 G				OU	2002/11'07 3.366,79	6.002,85			6.002,85				
202	09	02	43427	5398	RETROESCAVADORA - CATERPILLAR 438 C	01	2002/07/26		OU	2002/07'26 931,19								
202	09	02	43427	5398	RETROESCAVADORA - CATERPILLAR 438 C				OU	2003/10'16 1.652,70								
202	09	02	43427	5398	RETROESCAVADORA - CATERPILLAR 438 C				OU	2003/11'03 490,94								
202	09	02	43427	5398	RETROESCAVADORA - CATERPILLAR 438 C				OU	2003/12'12 305,04								
202	09	02	43427	5398	RETROESCAVADORA - CATERPILLAR 438 C				OU	2004/02'19 1.387,52								
202	09	02	43427	5398	RETROESCAVADORA - CATERPILLAR 438 C				OU	2004/11'17 1.662,58								
202	09	02	43427	5398	RETROESCAVADORA - CATERPILLAR 438 C				OU	2005/06'27 223,10								
202	09	02	43427	5398	RETROESCAVADORA - CATERPILLAR 438 C				OU	2005/07'28 2.000,39								
202	09	02	43427	5398	RETROESCAVADORA - CATERPILLAR 438 C				OU	2005/08'01 640,12								
202	09	02	43427	5398	RETROESCAVADORA - CATERPILLAR 438 C				OU	2006/04'26 849,68								
202	09	02	43427	5398	RETROESCAVADORA - CATERPILLAR 438 C				OU	2007/02'13 306,41								
202	09	02	43427	5398	RETROESCAVADORA - CATERPILLAR 438 C				OU	2007/02'21 733,45								
202	09	02	43427	5398	RETROESCAVADORA - CATERPILLAR 438 C				OU	2007/12'28 670,43								
202	09	02	43427	5398	RETROESCAVADORA - CATERPILLAR 438 C				OU	2008/04'29 5.403,75								
202	09	02	43427	5398	RETROESCAVADORA - CATERPILLAR 438 C				OU	2008/08'25 4.430,31								
202	09	02	43427	5398	RETROESCAVADORA - CATERPILLAR 438 C				OU	2009/07'22 -4.430,31								
202	09	02	43427	5398	RETROESCAVADORA - CATERPILLAR 438 C				OU	2009/08'26 1.995,59								
202	09	02	43427	5396	RETROESCAVADORA - CATERPILLAR 438 C				OU	2010/02'09 5.226,35	24.270,64			24.270,64				
202	09	02	43427	5399	RETROESCAVADORA - CATERPILLAR 438 C	01	2002/06/12		OU	2002/05'12 497,83								
202	09	02	43427	5399	RETROESCAVADORA - CATERPILLAR 438 C				OU	2004/05'02 579,39								
202	09	02	43427	5399	RETROESCAVADORA - CATERPILLAR 438 C				OU	2005/10'10 1.195,30								
202	09	02	43427	5399	RETROESCAVADORA - CATERPILLAR 438 C				OU	2006/02'11 484,58								
202	09	02	43427	5399	RETROESCAVADORA - CATERPILLAR 438 C				OU	2012/11'26 1.084,80	3.831,90			3.831,90				
202	02	02	43421	6364	CITROEN LIGEIRO, TIPO MERCADORIAS (USADO)	012	2003/10/01	6.150,50			6.150,50			6.150,50				
202	02	02	43421	6365	PEUGEOT LIGEIRO, TIPO MISTO (USADO)	012	2003/11/03	18.250,00	OU	2005/02'06 1.457,37						03		2021/12/30
202	02	02	43421	6365	PEUGEOT LIGEIRO, TIPO MISTO (USADO)				OU	2010/10'29 3.789,38	23.496,75				23.496,75	08	23.496,75	2021/12/30
202	02	02	43421	6366	PEUGEOT PARTNER, TIPO MERCADORIAS (USADO)	012	2003/09/18	8.184,14	OU	2006/04'26 491,87		22						
202	02	02	43421	6366	PEUGEOT PARTNER, TIPO MERCADORIAS (USADO)				OU	2010/11'20 474,04	9.140,05		94,80	9.045,23	94,82			
202	02	03	43421	6406	VEICULO MITSUBISHI DE MERCADORIAS (USADO)	01	2004/06/22	11.865,00	OU	2007/10'04 211,48								
202	02	03	43421	6406	VEICULO MITSUBISHI DE MERCADORIAS (USADO)				OU	2007/12'04 1.430,73	13.447,21			13.447,21				
202	04	04	43422	6598	AUTOCARRO VOLVO - LEASING	01	2003/04/29	201.446,73	OU	2004/05'18 2.496,23								
202	04	04	43422	6598	AUTOCARRO VOLVO - LEASING				OU	2005/03'30 1.345,05								
202	04	04	43422	6598	AUTOCARRO VOLVO - LEASING				OU	2006/02'07 1.490,43								
202	04	04	43422	6598	AUTOCARRO VOLVO - LEASING				OU	2006/08'10 3.704,64								
202	04	04	43422	6598	AUTOCARRO VOLVO - LEASING				OU	2007/02'12 5.059,45								
202	04	04	43422	6598	AUTOCARRO VOLVO - LEASING				OU	2007/05'03 3.062,59								
202	04	04	43422	6598	AUTOCARRO VOLVO - LEASING				OU	2007/07'31 842,01								
202	04	04	43422	6598	AUTOCARRO VOLVO - LEASING				OU	2007/10'03 1.564,86								
202	04	04	43422	6598	AUTOCARRO VOLVO - LEASING				OU	2008/03'03 3.530,13								
202	04	04	43422	6598	AUTOCARRO VOLVO - LEASING				OU	2008/09'17 3.637,83								
202	04	04	43422	6598	AUTOCARRO VOLVO - LEASING				OU	2009/03'29 9.064,59								
202	04	04	43422	6598	AUTOCARRO VOLVO - LEASING				OU	2009/04'01 1.210,96								
202	04	04	43422	6598	AUTOCARRO VOLVO - LEASING				OU	2009/12'29 2.592,17								
202	04	04	43422	6598	AUTOCARRO VOLVO - LEASING				OU	2010/03'29 770,09								
202	04	04	43422	6598	AUTOCARRO VOLVO - LEASING				OU	2010/05'25 1.288,19								
202	04	04	43422	6598	AUTOCARRO VOLVO - LEASING				OU	2010/06'01 1.526,06								
202	04	04	43422	6598	AUTOCARRO VOLVO - LEASING				OU	2010/07'23 1.875,59								
202	04	04	43422	6598	AUTOCARRO VOLVO - LEASING				OU	2010/12'13 2.592,17								
202	04	04	43422	6598	AUTOCARRO VOLVO - LEASING				OU	2010/12'16 3.764,59	252.068,78			252.068,78				
202	07	04	43429	6737	VEICULO RESIDUOS SOLIDOS E URBANOS (CARRO DO LIXO)	01	2004/10/15	133.530,68	OU	2006/07'11 1.194,56								

TOTAL PARA A CONTA (43.4.2) :	580.851,95	184.610,09	630.736,80	94,80	599.868,11	30.868,69	30.773,87
TOTAL (ACUMULADO) :	64.379.032,56	7.994.938,75	72.239.246,07	2.461.736,36	47.821.778,89	24.417.467,18	52.823,87

ENTIDADE
MSN. ALANDROAL
Período : 1800'01/01 a 2021/12/31

MAPA ANEXO DEMONSTRAÇÕES FINANCEIRAS

CONTA IMOBILIZADO : 43.4.2 - Transportes rodoviarios

Data : 2022/04/12
Ano : 2021
Página : 108

IDENTIFICAÇÃO DO BEM						AQUISIÇÃO		ACTIVO BRUTO	VARIAÇÃO PATRIMONIAL		Valor Patrimonial Actualizado	REINTEGRAÇÕES E AMORTIZAÇÕES			Valor Patrimonial Líquido	ALIENAÇÕES/ABATES/TRANSFER. (Valor Bruto do Abate)		
Cl.	Tipo	Ben	CC	Nr.Inv.	Descrição	Nat	Tipo Data	(Valor Aquisição)	T.	Data Valor		Anos	Meses	Do Período Acumulados		T.	Valor	Data
202	07	04	43429	6737	'VEICULO RESIDUOS SOLIDOS E URBANOS (CARRO DO LIXO)				OU	2005/11'21 1.887,49								
202	07	04	43429	6737	'VEICULO RESIDUOS SOLIDOS E URBANOS (CARRO DO LIXO)				OU	2007/05'17 1.403,35								
202	07	04	43429	6737	'VEICULO RESIDUOS SOLIDOS E URBANOS (CARRO DO LIXO)				OU	2007/03'06 1.231,05								
202	07	04	43429	6737	'VEICULO RESIDUOS SOLIDOS E URBANOS (CARRO DO LIXO)				OU	2007/11'30 3.704,55								
202	07	04	43429	6737	'VEICULO RESIDUOS SOLIDOS E URBANOS (CARRO DO LIXO)				OU	2008/02'22 4.630,30								
202	07	04	43429	6737	'VEICULO RESIDUOS SOLIDOS E URBANOS (CARRO DO LIXO)				OU	2008/11'21 4.319,95								
202	07	04	43429	6737	'VEICULO RESIDUOS SOLIDOS E URBANOS (CARRO DO LIXO)				OU	2009/05'18 450,62								
202	07	04	43429	6737	'VEICULO RESIDUOS SOLIDOS E URBANOS (CARRO DO LIXO)				OU	2010/05'11 2.944,13								
202	07	04	43429	6737	'VEICULO RESIDUOS SOLIDOS E URBANOS (CARRO DO LIXO)				OU	2010/10'18 5.296,85								
202	07	04	43429	6737	'VEICULO RESIDUOS SOLIDOS E URBANOS (CARRO DO LIXO)				OU	2011/08'26 1.629,37								
202	07	04	43429	6737	'VEICULO RESIDUOS SOLIDOS E URBANOS (CARRO DO LIXO)				OU	2011/08'31 3.263,36								
202	07	04	43429	6737	'VEICULO RESIDUOS SOLIDOS E URBANOS (CARRO DO LIXO)				OU	2012/03'14 2.891,75								
202	07	04	43429	6737	'VEICULO RESIDUOS SOLIDOS E URBANOS (CARRO DO LIXO)				OU	2013/07'04 5.745,81	174.118,62			174.118,62				
202	09	02	43427	6736	RETROESCAVADORA - LB110 G - NEWHOLLAND	012	2004/09/06	35.472,00	OU	2004/12'31 2.468,85								
202	09	02	43427	6739	RETROESCAVADORA - LB110 G - NEWHOLLAND				OU	2005/05'30 2.445,12								
202	09	02	43427	6738	RETROESCAVADORA - LB110 G - NEWHOLLAND				OU	2005/08'01 501,27								
202	09	02	43427	6738	RETROESCAVADORA - LB110 G - NEWHOLLAND				OU	2006/04'26 1.210,42								
202	09	02	43427	6738	RETROESCAVADORA - LB110 G - NEWHOLLAND				OU	2007/06'22 3.532,82	45.630,48			45.630,48				
202	03	04	43423	6739	CAMIAO VOLVO	012	2004/09/06	16.552,60	OU	2005/05'10 1.185,56								
202	03	04	43423	6739	CAMIAO VOLVO				OU	2006/06'30 1.288,10	19.031,26			15.031,26				
202	09	02	43427	6859	MINI COMBOIO TURISTICO - 76-AE-94	01	2005/10/14	106.197,18	OU	2005/12'30 2.121,14	108.318,32			108.318,32				
202	04	03	43422	6860	MINI AUTOCARRO MERCEDES	01	2005/08/15	56.416,24	OU	2007/05'09 503,63		6				03		2021/12/30
202	04	03	43422	6860	MINI AUTOCARRO MERCEDES				OU	2007/12'03 910,65						03		2021/12/30
202	04	03	43422	6860	MINI AUTOCARRO MERCEDES				OU	2008/04'17 427,15						03		2021/12/30
202	04	03	43422	6860	MINI AUTOCARRO MERCEDES				OU	2008/07'03 892,32						03		2021/12/30
202	04	03	43422	6860	MINI AUTOCARRO MERCEDES				OU	2009/07'21 1.325,12						03		2021/12/30
202	04	03	43422	6860	MINI AUTOCARRO MERCEDES				OU	2010/03'11 524,81						03		2021/12/30
202	04	03	43422	6860	MINI AUTOCARRO MERCEDES				OU	2010/03'29 10.710,00						03		2021/12/30
202	04	03	43422	6860	MINI AUTOCARRO MERCEDES				OU	2017/07'27 11.093,27						03		2021/12/30
202	04	03	43422	6860	MINI AUTOCARRO MERCEDES				OU	2017/07'28 -1,11	82.802,08		2.216,43	82.802,08		03	82.802,08	2021/12/30
202	04	03	43422	6861	MINI AUTOCARRO MERCEDES	01	2005/08/15	56.416,24	OU	2007/05'09 578,97		8				03		2021/12/30
202	04	03	43422	6861	MINI AUTOCARRO MERCEDES				OU	2007/12'03 478,84						03		2021/12/30
202	04	03	43422	6861	MINI AUTOCARRO MERCEDES				OU	2008/04'23 1.778,69						03		2021/12/30
202	04	03	43422	6861	MINI AUTOCARRO MERCEDES				OU	2009/10'26 1.237,71						03		2021/12/30
202	04	03	43422	6861	MINI AUTOCARRO MERCEDES				OU	2010/03'31 10.710,00						03		2021/12/30
202	04	03	43422	6861	MINI AUTOCARRO MERCEDES				OU	2010/10'29 901,84						03		2021/12/30
202	04	03	43422	6861	MINI AUTOCARRO MERCEDES				OU	2017/09'29 10.192,92	82.297,21		2.038,61	82.297,21		03	82.297,21	2021/12/30
202	03	04	43423	6866	VIATURA MAZDA, BRANCA	01	2005/03/27	5.080,02	OU	2006/05'10 977,16	6.057,18			6.057,18				
202	02	03	43421	8423	'VEICULO LIGEIRO DE MERCADORIAS (MISTO) NISSAN	012	2010/05/21	15.866,67			15.866,67			15.866,67				
202	09	01	43427	8623	TRACTOR AGRICOLA DEERE 6330 STAR	01	2010/11/08	49.434,00			49.434,00			49.434,00				
202	07	04	43429	8635	'VEICULO ESPECIAL MARCA VOLVO	01	2011/02/07	66.866,67			66.866,67	37	4.716,18	52.538,13	14.328,54			
202	02	03	43421	8977	'VEICULO LIGEIRO DE MERCADORIAS FORD TRANSIT	012	2012/05/25	9.869,11			9.869,11	4	986,94	9.869,11				
TOTAL PARA A CONTA [43.4.2] :								999.023,68		292.004,72	1.291.028,40		10.114,96	1.080.731,88	210.296,52		195.873,16	
TOTAL (ACUMULADO) :								64.787.204,29		8.102.333,38	72.889.537,67		2.471.756,52	48.302.642,65	24.586.895,01		217.923,16	

ENTIDADE
MUN. ALANDROAL
Período : 1800/01/01 a 2021/12/31

MAPA ANEXO DEMONSTRAÇÕES FINANCEIRAS

CONTA IMOBILIZADO : 43.4.2 - Transportes rodoviários

Data : 2022/04/12
Ano : 2021
Página : 109

IDENTIFICAÇÃO DO BEM						AQUISIÇÃO		ACTIVO BRUTO	VARIAÇÃO PATRIMONIAL		Valor Patrimonial Actualizado	REINTEGRAÇÕES E AMORTIZAÇÕES			Valor Patrimonial Liquido	ALIENAÇÕES/ABATES/TRANSFER. (Valor Bruto do Abate)		
Cl.	Tipo	Bem	CC	Nr.Inv.	Descrição	Nat	Tipo Data	(Valor Aquisição)	T.	Data Valor		Anos	Meses	Do Período Acumuladados		T.	Valor	Data
202	01	02	43421	9578	VEICULO LIGEIRO PASSAGEIROS PEUGEOT	012	2012/05/29	21.218,58			21.218,58				21.218,58			
202	01	02	43421	9551	VEICULO LIGEIRO DE PASSAGEIROS MATRICULA 82-GX-32	01	2013/05/09	11.500,00			11.500,00				11.500,00	08	11.500,00	2021/12/30
202	02	03	43421	11199	VIATURA MITSUBISHI L200 USADA CAIXA ABERTA	01	2017/06/07	7.000,00			7.000,00	65	699,96	3.499,92	3.500,08			
202	01	02	43421	11335	VIATURA LIGEIRO PASSAGEIROS MARCA PEUGEOT EXPERT COMBI STANDARD 1.6 BLUE HDI 115 S&S	01	2017/09/15	23.769,59			23.769,59	44	2.371,20	14.856,00	8.913,59			
202	04	04	43422	11436	AQUISIÇÃO DE UM AUTOCARRO	01	2017/12/29	245.360,40			245.360,40	71	24.536,04	122.680,20	122.680,20			
202	01	02	43421	11437	AQUISIÇÃO DE VARREDORA GM 635	01	2017/12/28	84.193,50			84.193,50	47	10.524,18	52.620,96	31.572,54			
205	01	02	43421	11438	AQUISIÇÃO DE VIATURA MARCA PEUGEOT, MOD.ICON	01	2017/12/29	18.500,00			18.500,00	71	1.850,04	9.230,08	9.269,92			
202	02	02	43421	11439	AQUISIÇÃO DE VIATURA PEUGEOT PARTNER 11 PREMIUM 1.6 BLUE HDI	01	2017/12/29	16.017,69			16.017,69	47	2.002,20	10.011,03	6.006,66			
202	01	02	43421	11440	AQUISIÇÃO DE VIATURA PEUGEOT 308 SW STYLE 1.6 HDI 120 CV6	01	2017/12/28	23.500,00			23.500,00	47	2.937,48	14.687,46	8.812,54			
202	01	02	43421	11442	AQUISIÇÃO DE VIATURA PEUGEOT 308 ALLURE 1.6 BLUE HDI 120 EAT6	01	2017/12/29	24.360,01			24.360,01	47	3.045,00	15.225,00	9.135,01			
202	07	04	43429	11460	AQUISIÇÃO DE VIATURA PARA RECOLHA DE MATERIAL RECICLAVEL MITSUBISHI CANTER TF1 FEBOLE 3C13D	011	2018/03/29	33.631,74	GR	2018/05/07 1.353,00	34.984,74	124	2.468,88	9.995,58	24.989,16			
202	07	04	43373199	11481	SOPRADOR STIHL	011	2018/02/01	300,00			300,00	121	21,46	85,80	214,20			
202	02	03	43421	11661	VIATURA MITSUBISHI L200	011	2018/12/14	19.206,00	GR	2019/03/07 429,04		31						
202	02	03	43421	11661	VIATURA MITSUBISHI L200				GR	2019/08/07 739,17	20.367,21		3.689,45	12.988,29	7.378,92			
202	09	02	43427	11662	MINI ESCAVADORA USADA NEW HOLLAND	011	2018/12/28	22.140,00			22.140,00	83	2.214,00	8.856,00	13.284,00			
202	02	03	43421	11663	VIATURA USADA - CARRINHA 4X4 CAIXA ABERTA NISSAN NAVARA DC16DHP	011	2018/12/28	24.477,00	GR	2019/02/21 3.023,00	27.500,00	61	3.131,52	11.842,28	15.657,72			
202	09	01	43427	11733	TRATOR AGRÍCOLA SAME EXPLORER 100 HD GS	011	2019/02/26	48.025,00			48.025,00	85	4.802,52	14.407,54	33.617,46			
202	02	03	43421	12212	VEICULO LIGEIRO DE MERCADORIAS RENAULT MESTER 2.3 DCI	011	2019/12/05	16.000,00	AV	2020/12/12 461,25	16.461,25	107	1.336,44	4.517,69	11.943,56			
			43429	12395	TPO ROL-VEICULO AUTOMOVE MITSUBISHI	011	2020/06/30	2.509,20			2.509,20	29	627,30	993,23	1.515,97			
			43421	12471	MITSUBISHI FUSO CANTER 3C13 C MATRICULA 89-SJ-18	011	2020/10/20	24.477,00	AV	2020/12/30 3.198,00		107						
			43421	12471	MITSUBISHI FUSO CANTER 3C13 C MATRICULA 89-SJ-18				GU	2021/09/20 6.137,70	33.812,70		2.686,72	6.128,73	29.683,97			
			43428	12467	VEICULO PESADO MARCA VOLVO FE	011	2020/12/28	180.145,80			180.145,80	35	65.036,48	48.788,52	131.356,28			
			43421	12488	VEICULO LIGEIRO-COMERCIAL MARCA FORD TRANSIT	011	2020/12/29	13.985,14			13.985,14	35	3.496,32	3.787,68	10.197,46			
			43423	12489	AQUISIÇÃO DE VIATURAS	011	2020/12/29	17.694,93			17.694,93	47	3.539,01	3.833,93	13.861,00			
			43421	12512	OPEL VIVARO COMBI L2H1 1.5 120 CV AD-20-QA	011	2020/11/06	28.501,93			28.501,93	34	7.125,48	8.313,06	20.188,87			
			43421	12513	CITROEN JUMPY BRANCO DIESEL 11-SU-9€	011	2020/11/25	19.850,00			19.850,00	34	4.962,48	5.789,56	14.060,44			
			43423	12715	VEICULO LIGEIRO MERCADORIAS- FORD RANGER CD 2.2 TDCI	01	2021/05/06	22.500,00			22.500,00	52	3.000,00	3.000,00	19.500,00			
			43422	12831	IVECO MINI BUS 22 + 1 LUGARES AJ-35-CI	011	2021/09/07	79.335,00			79.335,00	80	3.777,84	3.777,84	75.557,16			
			43422	12833	IVECO MINI BUS 22 LUGARES AJ-34-CI	011	2021/09/07	79.335,00			79.335,00	80	3.777,84	3.777,84	75.557,16			
			43423	12843	VIATURA MARCA ISUZU HILUX TRACKER 2.5 D-4D	01	2021/10/11	19.800,00			19.800,00	57	990,00	990,00	18.810,00			
			43423	12874	VIATURA LIGEIRA DE MERCADORIAS MITSUBISHI CANTER 3500 AM-13-ZN	011	2021/11/12	40.636,43			40.636,43	58	1.354,54	1.354,54	39.281,89			
					TOTAL PARA A CONTA (43.4.2) :			2.166.967,62		307.344,88	2.474.332,50		156.952,34	1.456.810,22	978.322,28		207.373,16	
					TOTAL (ACUMULADO) :			65.965.168,23		8.117.673,54	74.082.841,77		2.618.553,90	48.717.321,00	25.364.920,77		223.423,16	

ENTIDADE
MUN. ALANDROAL
Período : 1800/01/01 a 2021/12/31

MAPA ANEXO DEMONSTRAÇÕES FINANCEIRAS

CONTA IMOBILIZADO : 43.4.3 - Transportes marítimos e fluviais

Data : 2022/04/12
Ano : 2021
Página : 110

IDENTIFICAÇÃO DO BEM					AQUISIÇÃO		ACTIVO BRUTO	VARIAÇÃO PATRIMONIAL		Valor Patrimonial Actualizado	REINTEGRAÇÕES E AMORTIZAÇÕES			Valor Patrimonial Líquido	ALIENAÇÕES/ABATES/TRANSFER. (Valor Bruto do Abate)	
Cl.	Tipo Bem	CC	Nr.Inv.	Descrição	Nat	Data	(Valor Aquisição)	T.	Data	Valor	Anos	Meses	Do Período	Acumuladados	T.	Valor
206	02 03	4343199	8774	BARCO 520 DR VALIANT COM EQUIPAMENTO DE MERGULHO	01	2011/07/14	38.894,08			38.894,08				38.894,08		
				TOTAL PARA A CONTA (43.4.3) :			38.894,08			38.894,08				38.894,08		
				TOTAL (ACUMULADO) :			66.004.062,31		8.117.673,54	74.121.735,85			2.618.593,90	48.756.815,08	25.364.920,77	229.423,16

0446

ENTIDADE
MUN. ALMODOVAR
Período : 1800'01/01 a 2021/12/31

MAPA ANEXO DEMONSTRAÇÕES FINANCEIRAS

CONTA IMOBILIZADO : 43.5.1 - Equipamento informático e de telecomunic

Data : 2022/04/12
Ano : 2021
Página : 111

IDENTIFICAÇÃO DO BEM						AQUISIÇÃO		ACTIVO BRUTO	VARIAÇÃO PATRIMONIAL			Valor Patrimonial Actualizado	REINTEGRAÇÕES E AMORTIZAÇÕES			Valor Patrimonial Líquido	ALIENAÇÕES/ABATES/TRANSFER. (Valor Bruto do Abate)		
Cl.	Tipo	Ben	CC	Nr.Inv.	Descrição	Mat	Tipo Data	(Valor Aquisição)	T.	Data	Valor		Anos	Meses	Do Período / Acumuladados		T.	Valor	Data
101	01	01	4351101	128	BASTIDOR - 60X59X75 MET CINZ	01	2000/09/06	249,40				249,40			249,40				
101	01	99	4351199	129	UPS	01	1999/11/09	122,55				122,55			122,55				
101	01	19	4351119	130	ROUTER	01	2000/09/06	249,40				249,40			249,40				
101	01	99	4351199	131	SWITCH 24 PORTAS	01	2000/09/06	199,52				199,52			199,52				
101	01	99	4351199	132	CONVERSOR FIBRA-ÓPTICA	01	2000/09/06	748,20				748,20			748,20				
101	01	99	4351199	133	MÓDULO LIGAÇÃO 24 PORTAS	01	2000/09/06	374,10				374,10			374,10				
101	01	99	4351199	134	UPS	01	1999/11/09	1.050,47				1.050,47			1.050,47				
101	01	99	4351199	201	UPS	01	2000/09/06	374,10				374,10			374,10				
101	01	12	4351112	943	MODEM - 56000 BPS	01	1999/06/30	117,89				117,89			117,89				
101	01	99	4351199	946	SWITCH BOX	01	1999/05/31	1.458,98				1.458,98			1.458,98				
101	01	01	4351101	2173	BASTIDOR - 60X59X75 MET CINZ	01	2000/09/06	249,40				249,40			249,40				
101	01	99	4351199	2175	MÓDULO 24 PORTAS	01	2000/09/06	374,10				374,10			374,10				
101	01	01	4351101	3219	BASTIDOR - 60X60X160 MET CINZ	01	2000/09/06	374,10				374,10			374,10				
101	01	99	4351199	3220	MÓDULO LIGAÇÃO 24 PORTAS	01	2000/09/06	374,10				374,10			374,10				
101	01	99	4351199	3221	MÓDULO LIGAÇÃO 24 PORTAS	01	2000/09/06	374,10				374,10			374,10				
101	01	99	4351199	3223	MÓDULO LIGAÇÃO 32 PORTAS	01	2000/09/06	374,10				374,10			374,10				
101	01	99	4351199	3306	UPS 7800 KVA	01	2000/04/17	5.094,77				5.094,77			5.094,77				
101	01	99	4351199	3307	CONVERSOR FIBRA-ÓPTICA	01	2000/09/06	748,20				748,20			748,20				
101	01	99	4351199	5532	EQUIPAMENTO DE REDES	01	2003/06/24	19.114,72				19.114,72			19.114,72				
101	01	19	4351119	5559	ROUTER RDIS X 1000	01	2003/04/10	635,93	OU	2004/12/31	626,68								
101	01	19	4351119	5559	ROUTER RDIS X 1000				OU	2005/01/26	311,83	1.574,44			1.574,44				
101	01	99	4351199	5575	MATERIAL DE CABLAGEM	01	2003/07/02	3.613,21	OU	2005/07/07	10.337,70	13.950,91			13.559,91				
101	01	99	4351199	6432	KVR133X64C3Q/128 SDRAM PC 133 128 MB 16X8	01	2004/06/25	580,45				580,45			580,45				
101	01	09	4351109	6613	ROUTER PARA COMUNICAÇÕES MA REDE E LIGAÇÃO DE PC	01	2004/11/17	1.475,62				1.475,62			1.475,62				
101	01	99	4351199	6746	OUTRO EQUIPAMENTO INFORMATICO (ATM)	01	2004/09/02	14.054,82				14.054,82			14.054,82				
101	01	99	4351199	6970	REDE DE CABLAGEM	01	2005/09/05	19.181,83				19.181,83			19.181,83				
101	01	19	4351119	6971	ROUTER (GSM ROUT)	01	2005/09/07	1.317,90				1.317,90			1.317,90				
101	01	99	4351199	6974	LEITOR MP3 MOVO MICRO	01	2005/12/30	158,37				158,37			158,37				
101	01	99	4351199	7101	CABOS E BATERIAS	01	2006/11/21	371,83				371,83			371,83				
101	01	99	4351199	7168	PLACA DE REDE 10/100MB	01	2006/09/04	209,01				209,01			209,01				
101	01	01	4351101	7174	BASTIDOR DE 6 ELEMENTOS	01	2006/01/31	109,44				109,44			109,44				
101	01	19	4351119	7722	ROUTER CISCO ADSL	01	2008/06/23	794,07				794,07			794,07				
101	01	99	4351199	8042	UPS 15000 VA COM 30 MINUTOS DE AUTONOMIA	01	2008/05/08	7.469,89	OU	2013/03/27	3.512,45	10.982,34			10.982,34				
101	01	99	4351199	8043	UPS 15000 VA COM 30 MINUTOS DE AUTONOMIA	01	2008/05/08	7.469,89				7.469,89			7.469,89				
101	01	99	4351199	8044	UPS 10000 VA COM +/- 10 MINUTOS DE AUTONOMIA	01	2008/05/08	7.469,88				7.469,88			7.469,88				
101	01	99	4351199	8045	UPS 10000 VA COM +/- 10 MINUTOS DE AUTONOMIA	01	2008/05/08	7.469,88				7.469,88			7.469,88				
101	01	99	4351199	8046	MEMORIA SDRAM DIMM PC3200 400 MHZ 1024 MB 2X HP - PN 1P303056'B21	01	2008/07/03	262,56				262,56			262,56				
101	01	99	4351199	8124	TERMINAL NUMERIO BIOMETRICO/PROXIMIDADE TCP/IP	01	2008/12/31	1.576,50				1.576,50			1.576,50				
101	01	99	4351199	8125	TERMINAL NUMERIO BIOMETRICO/PROXIMIDADE TCP/IP	01	2008/12/31	1.577,00				1.577,00			1.577,00				
101	01	01	4351101	8180	MINICOMPUTADOR PDA SYMBOL - S/N (CRADLE MC55 SINGLE SLOT CRADLE KIT)	01	2009/08/26	1.585,31				1.585,31			1.585,31				
101	01	01	4351101	8181	MINICOMPUTADOR PDA SYMBOL - S/N (CRADLE MC55 SINGLE SLOT CRADLE KIT)	01	2009/08/26	1.585,31				1.585,31			1.585,31				
101	01	01	4351101	8182	MINICOMPUTADOR PDA SYMBOL - S/N (CRADLE MC55 SINGLE SLOT CRADLE KIT)	01	2009/08/26	1.585,31				1.585,31			1.585,31				
101	01	01	4351101	8183	MINICOMPUTADOR PDA SYMBOL - S/N (CRADLE MC55 SINGLE SLOT CRADLE KIT)	01	2009/08/26	1.585,31				1.585,31			1.585,31				
101	01	01	4351101	8184	MINICOMPUTADOR PDA SYMBOL - S/N (CRADLE MC55 SINGLE SLOT CRADLE KIT)	01	2009/08/26	1.585,31				1.585,31			1.585,31				
101	01	01	4351101	8185	MINICOMPUTADOR PDA SYMBOL - S/N (CRADLE MC55 SINGLE SLOT CRADLE KIT)	01	2009/08/26	1.585,31				1.585,31			1.585,31				
101	01	01	4351101	8426	BASTIDOR OLIRACK DE 24U	01	2010/06/24	1.249,50				1.249,50			1.249,50				

TOTAL PARA A CONTA (43.5.1) :	118.581,64	14.788,66	133.370,30		133.370,30		
TOTAL (ACUMULADO) :	66.122.643,95	8.132.462,20	74.255.106,15	2.618.593,90	48.890.185,38	25.364.920,77	229.423,16

ENTIDADE
MUN. ALENQUER
Periodo : 1800/01/01 a 2021/12/31

MAPA ANEXO DEMONSTRAÇÕES FINANCEIRAS

CONTA IMOBILIZADO : 43.5.1 - Equipamento informático e de telecomunic

Data : 2022/04/12
Ano : 2021
Página : 112

IDENTIFICAÇÃO DO BEM						AQUISIÇÃO		ACTIVO BRUTO	VARIAÇÃO PATRIMONIAL		Valor Patrimonial Actualizado	REINTEGRAÇÕES E AMORTIZAÇÕES			Valor Patrimonial Liquido	ALIENAÇÕES/ABATES/TRANSFER. (Valor Bruto do Abate)		
Cl.	Tipo	Ben	CC	Nr.Inv.	Descrição	Nat	Tipo	Data	(Valor Aquisição)	T.	Data	Valor		Anos	Meses	Do Periodo	Acumuladados		T.	Valor	Data
101	01	02	4351102	9497	COMPUTADOR GOLDNET SANT III E5300 2GB HD160GB DVDRW	01		2010/09/15	389,44			389,44					389,44				
101	01	99	4351199	9647	SERVIDOR DE PROCESSADOR 4C + 10 POSTOS DE TRABALHJO E RESPECTIVO LICENCIAMENTO	01		2011/03/04	2.829,98			2.829,98					2.829,98				
101	01	01	4351101	9662	POA RP1000 (LEITOR DE CONSUMO DE AGUA)	01		2011/03/31	699,31			699,31					699,31				
101	01	01	4351101	9663	POA RP1000 (LEITOR DE CONSUMO DE AGUA)	01		2011/03/31	699,32			699,32					699,32				
101	01	04	4351104	8990	CISCO SWITCH 2960 48 PORTAS POE	01		2012/05/09	2.428,03			2.428,03					2.428,03				
101	01	99	4351199	8996	20 LEITORES DE CARTOES CHIP ST1210 USB BLACK	01		2012/08/24	546,25			546,25					546,25				
101	01	99	4351199	8997	SERVIDOR HP ML110 G3K3	01		2012/01/02													
101	01	99	4351199	9445	MEMORIA DIMM KINGSTON VALUE RAM 4GB DDR2 667 ECC R	01		2013/02/07	139,60			139,60					139,60				
101	01	99	4351199	9446	MEMORIA DIMM KINGSTON VALUE RAM 4GB DDR2 667 ECC R	01		2013/02/07	139,60			139,60					139,60				
101	01	99	4351199	9466	UPS ONLINE 700VA ACTIVE + TRANSPONGER 75 TAGS P/ BOMBA COMBUSTIVEL	01		2013/01/09	1.623,60			1.623,60					1.623,60				
101	01	99	4351199	9468	TERM. FLEETSYS VI C/ TAGS - TERMINAL P/ FROTA PEDESTAL PETROTEC	01		2013/01/09	3.939,28			3.939,28					3.939,28				
101	01	99	4351199	9469	CONVERSOR 1xRS232 - ETHERNET NS110 p COMUN. ENTRE BOMBA DE COMB. E PC	01		2013/02/05	127,77			127,77					127,77				
101	01	99	4351199	9470	CONVERSOR 1xRS232 - ETHERNET NS110 p COMUN. ENTRE BOMBA DE COMB. E PC	01		2013/02/05	127,77			127,77					127,77				
101	01	99	4351199	9535	MEMÓRIA IBM RAM DDR3 8GB DUAL RANK PC3-10600 CL 9	01		2013/05/02	473,42			473,42					473,42				
101	01	99	4351199	9536	MEMÓRIA IBM RAM DDR3 8GB DUAL RANK PC3-10600 CL-9	01		2013/05/02	473,42			473,42					473,42				
101	01	99	4351199	9537	MEMÓRIA IBM RAM DDR3 8GB DUAL RANK PC3-10600 CL-9	01		2013/05/02	473,42			473,42					473,42				
101	01	99	4351199	9538	MEMÓRIA IBM RAM DDR3 8GB DUAL RANK PC3-10600 CL-9	01		2013/05/02	473,42			473,42					473,42				
101	01	99	4351199	9584	ROCKET M2 2.4GHZ ANT.ORNI 10DBI 2X2 MIMO AIRMAX	01		2013/08/19	192,76			192,76					192,76				
101	01	99	4351199	9585	ROCKET M2 2.4GHZ ANT.ORDI 10DBI 2X2 MIMO AIRMAX	01		2013/08/19	192,75			192,75					192,75				
101	01	99	4351199	9620	TESTADOR CABOS DE REDE FLUKE - NETWORKS	01		2012/10/08	1.337,82			1.337,82					1.337,82				
101	01	99	4351199	10318	TABLET ACER PARA O SERVIÇO DE AGUAS	01		2015/05/19	105,68			105,68					105,68				
101	01	99	4351199	10319	TABLET ACER PARA O SERVIÇO DE AGUAS	01		2015/05/19	105,69			105,69					105,69				
101	01	99	4351199	10441	ESTAÇÃO INTERATIVA METBOARD NAUTILUS	01		2015/05/13	2.134,05			2.134,05					2.134,05				
101	01	99	4351199	10705	[redacted] PARA A MODERNIZAÇÃO ALENFEJOCENTRAL@2015	01		2015/07/30	5.528,78			5.528,78					5.528,78				
101	01	99	4351199	10706	UPS 10KVA	01		2015/08/12	5.602,65			5.602,65					5.602,65				
101	01	19	4351119	10746	ROUTER CISCO ASR920	01		2015/09/18	2.096,07			2.096,07					2.096,07				
101	01	19	4351119	10747	ROUTER CISCO ASR920	01		2015/09/18	393,01			393,01					393,01				
101	01	99	4351199	10748	2 MODELOS FIBRA - 1000 BASE	01		2015/09/18	1.751,77			1.751,77					1.751,77				
101	01	99	4351199	10749	5 MODELOS FIBRA - 1000 BASE	01		2015/09/18	873,55			873,55					873,55				
101	01	99	4351199	10807	UPS 1050 VA	01		2016/02/17	159,53			159,53					159,53				
101	01	99	4351199	10962	ANTENA WIRELESS D-LINK AP AC1200	01		2016/09/22	184,50			184,50					184,50				
101	01	99	4351199	10963	SWITCH 24 PORTAS CISCO	01		2016/09/22	246,00			246,00					246,00				
101	01	99	4351199	10968	2 MODULOS FIBRA 1000 BASE-ZX GIGABIT ETHERNET SFP	01		2016/09/28	217,74			217,74					217,74				
101	01	99	4351199	11340	SERVIDOR CINEMA DIGITAL	01		2017/09/19	5.879,40			5.879,40					5.879,40				
101	01	99	4351199	11498	UPS EATON 5E 650 VA USB	01		2018/05/09	57,18			57,18		4	14,28	44,06	13,12				
101	01	99	4351199	11584	POS COM IMPRESSORA TALÕES E SOFTWARE CERTIFICADO	01		2018/09/21	1.045,50			1.045,50		8	261,39	1.045,50					
101	01	19	4351119	11734	ROUTER TP - LINK 450 MBPS	01		2019/02/19	33,00			33,00		13	8,28	17,22	15,78				
101	01	19	4351119	11735	ROUTER TP - LINK 450 MBPS	01		2019/02/19	33,00			33,00		13	8,28	17,22	15,78				
101	01	99	4351199	11736	UPS EATON 5E 850 VA USB	01		2019/02/20	74,99			74,99		13	18,72	39,03	35,96				
TOTAL PARA A CONTA [43.5.1] :									162.416,69			14.788,66				310,95	177.118,71	80,64			
TOTAL (ACUMULADO) :									66.166.473,00			8.132.462,20				2.618.904,85	48.933.533,79	25.365.001,41		229.423,16	

ENTIDADE
MUN. ALANDROAL
Período : 1800/01/01 a 2021/12/31

MAPA ANEXO DEMONSTRAÇÕES FINANCEIRAS

CONTA IMOBILIZADO : 43.5.1 - Equipamento informático e de telecomunic

Data : 2022/04/12
Ano : 2021
Página : 113

IDENTIFICAÇÃO DO BEM						AQUISIÇÃO		ACTIVO BRUTO	VARIAÇÃO PATRIMONIAL			Valor Patrimonial Actualizado	REINTEGRAÇÕES E AMORTIZAÇÕES				Valor Patrimonial Líquido	ALIENAÇÕES/BAIXAS/TRANSFER. (Valor Bruto do Abate)		
Cl.	Tipo	Bem	CC	Nr.Inv.	Descrição	Nat	Data	(Valor Aquisição)	T.	Data	Valor		Anos	Meses	Do Período	Acumuladados		T.	Valor	Data
101	01	99	4351199	11737	UPS EATON 5E 850 VA USB	01	2019/02/20	75,00				75,00	13		18,72	39,03	35,97			
101	01	99	4351199	11966	QUADRO INTERATIVO-ACTIVPANEL TOUCH 75"-ACADEMIA DO SUCESSO	01	2019/04/17	6.271,77				6.271,77	15		1.567,93	4.703,79	1.567,98			
101	01	99	4351199	11969	WEB CAM PARA ACTIVPANEL 75"	01	2019/04/17	183,27				183,27	15		45,83	137,49	45,78			
101	01	99	4351199	11810	SUPORTE-ACTIVE PANEL MOBILE STAND	01	2019/04/17	613,77				613,77	15		153,43	460,35	153,42			
101	01	99	4351199	11811	COMANDO INTERATIVO-ACTI EXPRESSION 2	01	2019/04/17	1.968,00				1.968,00	15		492,00	1.476,00	492,00			
101	01	99	4334399	11812	MICROFONE INTERATIVO	01	2019/04/17	736,77				736,77	15		184,20	552,59	184,18			
101	01	99	4351199	11813	MESA INTERATIVA PROMETHEAN ACTIVTABLE 46"	01	2019/04/17	6.148,77				6.148,77	15		1.537,20	4.611,59	1.537,18			
101	01	99	4351199	11814	KIT ANIMAÇÃO-HUE ANIMATION STUDIO	01	2019/04/17	121,77				121,77	15		30,43	91,35	30,42			
101	01	99	4351199	11815	KIT ANIMAÇÃO-HUE PRO ANIMATION STUDIO	01	2019/04/17	134,07				134,07	15		33,53	100,53	33,54			
101	01	99	4351199	11816	HEADPHONE	01	2019/04/17	12,30				12,30	15		3,10	6,44	5,86			
101	01	99	4351199	11817	HEADPHONE	01	2019/04/17	12,30				12,30	15		3,10	6,44	5,86			
101	01	99	4351199	11818	HEADPHONE	01	2019/04/17	12,30				12,30	15		3,10	6,44	5,86			
101	01	99	4351199	11819	HEADPHONE	01	2019/04/17	12,30				12,30	15		3,10	6,44	5,86			
101	01	99	4351199	11820	HEADPHONE	01	2019/04/17	12,30				12,30	15		3,10	6,44	5,86			
101	01	99	4351199	11821	HEADPHONE	01	2019/04/17	12,30				12,30	15		3,10	6,44	5,86			
101	01	99	4351199	11822	HEADPHONE	01	2019/04/17	12,30				12,30	15		3,10	6,44	5,86			
101	01	99	4351199	11823	HEADPHONE	01	2019/04/17	12,30				12,30	15		3,10	6,44	5,86			
101	01	99	4351199	11824	HEADPHONE	01	2019/04/17	12,30				12,30	15		3,10	6,44	5,86			
101	01	99	4351199	11825	HEADPHONE	01	2019/04/17	12,30				12,30	15		3,10	6,44	5,86			
101	01	99	4351199	11826	HEADPHONE	01	2019/04/17	12,30				12,30	15		3,10	6,44	5,86			
101	01	99	4351199	11827	HEADPHONE	01	2019/04/17	12,30				12,30	15		3,10	6,44	5,86			
101	01	99	4351199	11828	HEADPHONE	01	2019/04/17	12,30				12,30	15		3,10	6,44	5,86			
101	01	99	4351199	11829	HEADPHONE	01	2019/04/17	12,30				12,30	15		3,10	6,44	5,86			
101	01	99	4351199	11830	HEADPHONE	01	2019/04/17	12,30				12,30	15		3,10	6,44	5,86			
101	01	99	4351199	11831	HEADPHONE	01	2019/04/17	12,30				12,30	15		3,10	6,44	5,86			
101	01	99	4351199	11832	HEADPHONE	01	2019/04/17	12,30				12,30	15		3,10	6,44	5,86			
101	01	99	4351199	11833	HEADPHONE	01	2019/04/17	12,30				12,30	15		3,10	6,44	5,86			
101	01	99	4351199	11834	HEADPHONE	01	2019/04/17	12,30				12,30	15		3,10	6,44	5,86			
101	01	99	4351199	11835	HEADPHONE	01	2019/04/17	12,30				12,30	15		3,10	6,44	5,86			
101	01	99	4351199	11838	ROBOT ARDUINO WORKSHOP KIT C/ PLACA DATAMILASOVE	01	2019/02/17	72,57				72,57	15		18,12	37,77	34,80			
101	01	99	4351199	11839	ARDUINO ROBOT KIT	01	2019/04/17	195,57				195,57	15		48,90	146,67	48,90			
101	01	99	4351199	11840	SENSOR-SENSE LAB LIG USB, INCORP. 3 SENSORES	01	2019/04/17	232,47				232,47	15		58,13	174,33	58,14			
101	01	99	4351199	11841	CONJUNTO LEGO WEDO 2.0	01	2019/04/17	232,47				232,47	15		58,13	174,33	58,14			
101	01	19	4351119	11847	ROUTER WIFI TP-LINK	01	2019/04/12	30,00				30,00	17		7,50	15,63	14,37			
101	01	25	4351125	11670	TECLADO TACTIL ANDRA	01	2019/05/03	56,97				56,97	16		14,28	29,71	27,26			
101	01	99	4351199	11858	ROBOTS ALL ABOARD (KIT)	01	2019/05/13	97,17				97,17	16		24,29	50,60	46,57			
101	01	99	4351199	11862	ROBOTS ALL ABOARD (KIT)	01	2019/05/13	97,17				97,17	16		24,29	50,60	46,57			
101	01	99	4351199	11863	ROBOTS ALL ABOARD (KIT)	01	2019/05/13	97,17				97,17	16		24,29	50,60	46,57			
101	01	99	4351199	11864	ROBOTS ALL ABOARD (KIT)	01	2019/05/13	97,17				97,17	16		24,29	50,60	46,57			
101	01	99	4351199	11865	ROBOTS ALL ABOARD (KIT)	01	2019/05/13	97,17				97,17	16		24,29	50,60	46,57			
101	01	99	4351199	11866	ROBOTS ALL ABOARD (KIT)	01	2019/05/13	97,17				97,17	16		24,29	50,60	46,57			
101	01	99	4351199	11867	ROBOTS ALL ABOARD (KIT)	01	2019/05/13	97,17				97,17	16		24,29	50,60	46,57			
101	01	99	4351199	11868	ROBOTS ALL ABOARD (KIT)	01	2019/05/13	97,17				97,17	16		24,29	50,60	46,57			
101	01	99	4351199	11869	ROBOTS ALL ABOARD (KIT)	01	2019/05/13	97,17				97,17	16		24,29	50,60	46,57			
101	01	99	4351199	11870	ROBOTS ALL ABOARD (KIT)	01	2019/05/13	97,17				97,17	16		24,29	50,60	46,57			
101	01	99	4351199	11871	ROBOTS ALL ABOARD (KIT)	01	2019/05/13	97,17				97,17	16		24,29	50,60	46,57			
101	01	99	4351199	11872	ROBOTS ALL ABOARD (KIT)	01	2019/05/13	97,17				97,17	16		24,29	50,60	46,57			
101	01	99	4351199	11893	ROBOTS ALL ABOARD (KIT)	01	2019/05/13	97,17				97,17	16		24,29	50,60	46,57			
101	01	99	4351199	11894	ROBOTS ALL ABOARD (KIT)	01	2019/05/13	97,17				97,17	16		24,29	50,60	46,57			
101	01	99	4351199	11895	ROBOTS ALL ABOARD (KIT)	01	2019/05/13	97,17				97,17	16		24,29	50,60	46,57			
101	01	99	4351199	11896	ROBOTS ALL ABOARD (KIT)	01	2019/05/13	97,17				97,17	16		24,29	50,60	46,57			
101	01	99	4351199	11897	ROBOTS ALL ABOARD (KIT)	01	2019/05/13	97,17				97,17	16		24,29	50,60	46,57			
101	01	99	4351199	11898	ROBOTS ALL ABOARD (KIT)	01	2019/05/13	97,17				97,17	16		24,29	50,60	46,57			
101	01	99	4351199	11899	ROBOTS ALL ABOARD (KIT)	01	2019/05/13	97,17				97,17	16		24,29	50,60	46,57			

TOTAL PARA A CONTA [43.5.1] :	181.576,16	14.788,66	196.364,82		5.102,79	190.960,07	5.404,75	
TOTAL (ACUMULADO) :	66.185.638,47	8.132.462,20	74.318.100,67		2.623.696,69	48.947.775,15	25.370.325,52	229.423,16

ENTIDADE
MUN. ALANDROAL
Período : 1800/01/01 a 2021/12/31

MAPA ANEXO DEMONSTRAÇÕES FINANCEIRAS

CONTA IMOBILIZADO : 43.5.1 - Equipamento informático e de telecomunic

Data : 2022/04/12
Ano : 2021
Página : 114

IDENTIFICAÇÃO DO BEM						AQUISIÇÃO		ACTIVO BRUTO	VARIAÇÃO PATRIMONIAL			Valor Patrimonial Actualizado	REINTEGRAÇÕES E AMORTIZAÇÕES			Valor Patrimonial Líquido	ALIENAÇÕES/ABATES/TRANSFER. (Valor Bruto do Abate)	
Cl.	Tipo	Ben	CC	Nr.Inv.	Descrição	Nat	Tipo Data	(Valor Aquisição)	T.	Data	Valor		Anos	Meses	Do Período Acumuladados		T.	Valor Data
101	01	99	4351199	11900	ROBOTS ALL ABOARD (KIT)	01	2019/05/13	57,17				97,17	16		24,29 50,60	46,57		
101	01	99	4351199	11901	ROBOTS ALL ABOARD (KIT)	01	2019/05/13	57,17				97,17	16		24,29 50,60	46,57		
101	01	99	4351199	11902	ROBOTS ALL ABOARD (KIT)	01	2019/05/13	57,17				97,17	16		24,29 50,60	46,57		
101	01	99	4351199	11903	ROBOTS ALL ABOARD (KIT)	01	2019/05/13	57,17				97,17	16		24,29 50,60	46,57		
101	01	99	4351199	11904	ROBOTS ALL ABOARD (KIT)	01	2019/05/13	57,17				97,17	16		24,29 50,60	46,57		
101	01	99	4351199	11905	ROBOTS ALL ABOARD (KIT)	01	2019/05/13	57,17				97,17	16		24,29 50,60	46,57		
101	01	99	4351199	11906	ROBOTS ALL ABOARD (KIT)	01	2019/05/13	57,17				97,17	16		24,29 50,60	46,57		
101	01	99	4351199	11907	ROBOTS ALL ABOARD (KIT)	01	2019/05/13	57,17				97,17	16		24,29 50,60	46,57		
101	01	99	4351199	11908	ROBOTS ALL ABOARD (KIT)	01	2019/05/13	57,17				97,17	16		24,29 50,60	46,57		
101	01	99	4351199	11909	ROBOTS ALL ABOARD (KIT)	01	2019/05/13	57,17				97,17	16		24,29 50,60	46,57		
101	01	99	4351199	11910	ROBOTS ALL ABOARD (KIT)	01	2019/05/13	57,17				97,17	16		24,29 50,60	46,57		
101	01	99	4351199	11911	ROBOTS ALL ABOARD (KIT)	01	2019/05/13	57,17				97,17	16		24,29 50,60	46,57		
101	01	99	4351199	11912	ROBOTS ALL ABOARD (KIT)	01	2019/05/13	57,17				97,17	16		24,29 50,60	46,57		
101	01	99	4351199	11913	ROBOTS ALL ABOARD (KIT)	01	2019/05/13	57,17				97,17	16		24,29 50,60	46,57		
101	01	99	4351199	11914	ROBOTS ALL ABOARD (KIT)	01	2019/05/13	57,17				97,17	16		24,29 50,60	46,57		
101	01	99	4351199	11915	ROBOTS ALL ABOARD (KIT)	01	2019/05/13	57,17				97,17	16		24,29 50,60	46,57		
101	01	99	4351199	11916	ROBOTS ALL ABOARD (KIT)	01	2019/05/13	57,17				97,17	16		24,29 50,60	46,57		
101	01	99	4351199	11917	ROBOTS ALL ABOARD (KIT)	01	2019/05/13	57,17				97,17	16		24,29 50,60	46,57		
101	01	99	4351199	11918	ROBOTS ALL ABOARD (KIT)	01	2019/05/13	57,17				97,17	16		24,29 50,60	46,57		
101	01	99	4351199	11919	ROBOTS ALL ABOARD (KIT)	01	2019/05/13	57,17				97,17	16		24,29 50,60	46,57		
101	01	99	4351199	11920	ROBOTS ALL ABOARD (KIT)	01	2019/05/13	57,17				97,17	16		24,29 50,60	46,57		
101	01	99	4351199	11921	ROBOTS ALL ABOARD (KIT)	01	2019/05/13	57,17				97,17	16		24,29 50,60	46,57		
101	01	99	4351199	11922	ROBOTS ALL ABOARD (KIT)	01	2019/05/13	57,17				97,17	16		24,29 50,60	46,57		
101	01	99	4351199	11923	ROBOTS ALL ABOARD (KIT)	01	2019/05/13	57,17				97,17	16		24,29 50,60	46,57		
101	01	99	4351199	11924	ROBOTS ALL ABOARD (KIT)	01	2019/05/13	57,17				97,17	16		24,29 50,60	46,57		
101	01	99	4351199	11925	ROBOTS ALL ABOARD (KIT)	01	2019/05/13	57,17				97,17	16		24,29 50,60	46,57		
101	01	99	4351199	11927	ALL ABOARD KIT SENSORES EXTRAS BATERIA 3 SENSORES LINHA DETEÇÃO CHAMA OBSTACULO GARRA ROBOTICA COM SERVO MOTOR	01	2019/05/13	60,27				60,27	16		15,08 31,41	28,86		
101	01	99	4351199	11930	CABO PARA ARMAZENAMENTO E CARR.PARA 15 DISPOS.MÓVEIS	01	2019/05/13	553,50				553,50	16		138,36 415,10	138,40		
101	01	99	4351199	11931	ALL ABOARD KIT SENSORES EXTRAS BATERIA 3 SENSORES LINHA DETEÇÃO CHAMA OBSTACULO GARRA ROBOTICA COM SERVO MOTOR	01	2019/05/13	60,27				60,27	16		15,08 31,41	28,86		
101	01	99	4351199	11932	ALL ABOARD KIT SENSORES EXTRAS BATERIA 3 SENSORES LINHA DETEÇÃO CHAMA OBSTACULO GARRA ROBOTICA COM SERVO MOTOR	01	2019/05/13	60,27				60,27	16		15,08 31,41	28,86		
101	01	99	4351199	11933	ALL ABOARD KIT SENSORES EXTRAS BATERIA 3 SENSORES LINHA DETEÇÃO CHAMA OBSTACULO GARRA ROBOTICA COM SERVO MOTOR	01	2019/05/13	60,27				60,27	16		15,08 31,41	28,86		
101	01	99	4351199	11934	ALL ABOARD KIT SENSORES EXTRAS BATERIA 3 SENSORES LINHA DETEÇÃO CHAMA OBSTACULO GARRA ROBOTICA COM SERVO MOTOR	01	2019/05/13	60,27				60,27	16		15,08 31,41	28,86		
101	01	99	4351199	11935	ALL ABOARD KIT SENSORES EXTRAS BATERIA 3 SENSORES LINHA DETEÇÃO CHAMA OBSTACULO GARRA ROBOTICA COM SERVO MOTOR	01	2019/05/13	60,27				60,27	16		15,08 31,41	28,86		
101	01	99	4351199	11936	ALL ABOARD KIT SENSORES EXTRAS BATERIA 3 SENSORES LINHA DETEÇÃO CHAMA OBSTACULO GARRA ROBOTICA COM SERVO MOTOR	01	2019/05/13	60,27				60,27	16		15,08 31,41	28,86		
101	01	99	4351199	11937	ALL ABOARD KIT SENSORES EXTRAS BATERIA 3 SENSORES LINHA DETEÇÃO CHAMA OBSTACULO GARRA ROBOTICA COM SERVO MOTOR	01	2019/05/13	60,27				60,27	16		15,08 31,41	28,86		
101	01	99	4351199	11938	ALL ABOARD KIT SENSORES EXTRAS BATERIA 3 SENSORES LINHA DETEÇÃO CHAMA OBSTACULO GARRA ROBOTICA COM SERVO MOTOR	01	2019/05/13	60,27				60,27	16		15,08 31,41	28,86		
TOTAL PARA A CONTA [43.5.1] :								185.198,51			14.788,66	199.987,17			6.808,41 192.973,46	7.013,71		
TOTAL (ACUMULADO) :								66.189.260,82			8.132.462,20	74.321.723,02			2.624.602,31 48.949.788,54	25.371.934,48	229.423,16	

ENTIDADE
MUN. ALANDROAL
Periodo : 1890/01/01 a 2021/12/31

MAPA ANEXO DEMONSTRAÇÕES FINANCEIRAS

CONTA IMOBILIZADO : 43.5.1 - Equipamento informático e de telecomunic

Data : 2022/03/12
Ano : 2021
Página : 115

IDENTIFICAÇÃO DO BEM						AQUISIÇÃO		ACTIVO BRUTO	VARIAÇÃO PATRIMONIAL		Valor Patrimonial Actualizado	REINTEGRAÇÕES E AMORTIZAÇÕES			Valor Patrimonial Liquido	ALIENAÇÕES/ABATES/TRANSFER. (Valor Bruto do Abate)	
Cl.	Tipo	Bem	CC	Nr.Inv.	Descrição	Nat	Tipo Data	(Valor Aquisição)	T.	Data Valor		Anos	Meses Do Periodo	Acumulados		T.	Valor Data
101	01	99	4351199	11939	ALL ABOARD KIT SENSORES EXTRAS BATERIA 3 SENSORES LINHA DETEÇAO CHAVA OBSTACULO GARRA ROBOTICA COM SERVO MOTOR	01	2019/05/13	60,27			60,27	16	15,08	31,41	28,86		
101	01	99	4351199	11940	ALL ABOARD KIT SENSORES EXTRAS BATERIA 3 SENSORES LINHA DETEÇAO CHAVA OBSTACULO GARRA ROBOTICA COM SERVO MOTOR	01	2019/05/13	60,27			60,27	16	15,08	31,41	28,86		
101	01	99	4351199	11941	ALL ABOARD KIT SENSORES EXTRAS BATERIA 3 SENSORES LINHA DETEÇAO CHAVA OBSTACULO GARRA ROBOTICA COM SERVO MOTOR	01	2019/05/13	60,27			60,27	16	15,08	31,41	28,86		
101	01	99	4351199	11942	ALL ABOARD KIT SENSORES EXTRAS BATERIA 3 SENSORES LINHA DETEÇAO CHAVA OBSTACULO GARRA ROBOTICA COM SERVO MOTOR	01	2019/05/13	60,27			60,27	16	15,08	31,41	28,86		
101	01	99	4351199	11943	ALL ABOARD KIT SENSORES EXTRAS BATERIA 3 SENSORES LINHA DETEÇAO CHAVA OBSTACULO GARRA ROBOTICA COM SERVO MOTOR	01	2019/05/13	60,27			60,27	16	15,08	31,41	28,86		
101	01	99	4351199	11944	ALL ABOARD KIT SENSORES EXTRAS BATERIA 3 SENSORES LINHA DETEÇAO CHAVA OBSTACULO GARRA ROBOTICA COM SERVO MOTOR	01	2019/05/13	60,27			60,27	16	15,08	31,41	28,86		
101	01	99	4351199	11945	ALL ABOARD KIT SENSORES EXTRAS BATERIA 3 SENSORES LINHA DETEÇAO CHAVA OBSTACULO GARRA ROBOTICA COM SERVO MOTOR	01	2019/05/13	60,27			60,27	16	15,08	31,41	28,86		
101	01	99	4351199	11946	ALL ABOARD KIT SENSORES EXTRAS BATERIA 3 SENSORES LINHA DETEÇAO CHAVA OBSTACULO GARRA ROBOTICA COM SERVO MOTOR	01	2019/05/13	60,27			60,27	16	15,08	31,41	28,86		
101	01	99	4351199	11947	ALL ABOARD KIT SENSORES EXTRAS BATERIA 3 SENSORES LINHA DETEÇAO CHAVA OBSTACULO GARRA ROBOTICA COM SERVO MOTOR	01	2019/05/13	60,27			60,27	16	15,08	31,41	28,86		
101	01	99	4351199	11948	ALL ABOARD KIT SENSORES EXTRAS BATERIA 3 SENSORES LINHA DETEÇAO CHAVA OBSTACULO GARRA ROBOTICA COM SERVO MOTOR	01	2019/05/13	60,27			60,27	16	15,08	31,41	28,86		
101	01	99	4351199	11949	ALL ABOARD KIT SENSORES EXTRAS BATERIA 3 SENSORES LINHA DETEÇAO CHAVA OBSTACULO GARRA ROBOTICA COM SERVO MOTOR	01	2019/05/13	60,27			60,27	16	15,08	31,41	28,86		
101	01	99	4351199	11950	ALL ABOARD KIT SENSORES EXTRAS BATERIA 3 SENSORES LINHA DETEÇAO CHAVA OBSTACULO GARRA ROBOTICA COM SERVO MOTOR	01	2019/05/13	60,27			60,27	16	15,08	31,41	28,86		
101	01	99	4351199	11951	ALL ABOARD KIT SENSORES EXTRAS BATERIA 3 SENSORES LINHA DETEÇAO CHAVA OBSTACULO GARRA ROBOTICA COM SERVO MOTOR	01	2019/05/13	60,27			60,27	16	15,08	31,41	28,86		
101	01	99	4351199	11952	ALL ABOARD KIT SENSORES EXTRAS BATERIA 3 SENSORES LINHA DETEÇAO CHAVA OBSTACULO GARRA ROBOTICA COM SERVO MOTOR	01	2019/05/13	60,27			60,27	16	15,08	31,41	28,86		
101	01	99	4351199	11953	ALL ABOARD KIT SENSORES EXTRAS BATERIA 3 SENSORES LINHA DETEÇAO CHAVA OBSTACULO GARRA ROBOTICA COM SERVO MOTOR	01	2019/05/13	60,27			60,27	16	15,08	31,41	28,86		
101	01	99	4351199	11954	ALL ABOARD KIT SENSORES EXTRAS BATERIA 3 SENSORES LINHA DETEÇAO CHAVA OBSTACULO GARRA ROBOTICA COM SERVO MOTOR	01	2019/05/13	60,27			60,27	16	15,08	31,41	28,86		
101	01	99	4351199	11955	ALL ABOARD KIT SENSORES EXTRAS BATERIA 3 SENSORES LINHA DETEÇAO CHAVA OBSTACULO GARRA ROBOTICA COM SERVO MOTOR	01	2019/05/13	60,27			60,27	16	15,08	31,41	28,86		
101	01	99	4351199	11956	ALL ABOARD KIT SENSORES EXTRAS BATERIA 3 SENSORES LINHA DETEÇAO CHAVA OBSTACULO GARRA ROBOTICA COM SERVO MOTOR	01	2019/05/13	60,27			60,27	16	15,08	31,41	28,86		
TOTAL PARA A CONTA [43.5.1] :								186.283,37		14.788,66	201.472,03		6.279,85	193.538,84	7.533,19		
TOTAL (ACUMULADO) :								66.190.345,68		8.132.462,20	74.322.807,88		2.624.873,75	48.550.353,92	25.372.453,96		229.423,16

ENTIDADE
MUN. ALANDROAL
Período : 1800'01/01 a 2021/12/31

MAPA ANEXO DEMONSTRAÇÕES FINANCEIRAS

CONTA IMOBILIZADO : 43.5.1 - Equipamento informático e de telecomunic

Data : 2022/04/12
Ano : 2021
Página : 116

IDENTIFICAÇÃO DO BEM						AQUISIÇÃO		ACTIVO BRUTO	VARIAÇÃO PATRIMONIAL		Valor Patrimonial Actualizado	REINTEGRAÇÕES E AMORTIZAÇÕES			Valor Patrimonial Líquido	ALIENAÇÕES/ABATES/TRANSFER. (Valor Bruto do Abate)		
Cl.	Tipo	Ben	CC	Nr.Inv.	Descrição	Nat	Tipo Data	(Valor Aquisição)	T.	Data Valor		Anos	Meses do Período	Acumuladados		T.	Valor	Data
101	01	99	4351199	11957	ALL ABOARD KIT SENSORES EXTRAS BATERIA 3 SENSORES LINHA DETEÇAO CHAMA OBSTACULO GARRA ROBOTICA COM SERVO MOTOR		01 2019/05/13	60,27			60,27	16	15,08	31,41	28,86			
101	01	99	4351199	11958	ALL ABOARD KIT SENSORES EXTRAS BATERIA 3 SENSORES LINHA DETEÇAO CHAMA OBSTACULO GARRA ROBOTICA COM SERVO MOTOR		01 2019/05/13	60,27			60,27	16	15,08	31,41	28,86			
101	01	99	4351199	11959	ALL ABOARD KIT SENSORES EXTRAS BATERIA 3 SENSORES LINHA DETEÇAO CHAMA OBSTACULO GARRA ROBOTICA COM SERVO MOTOR		01 2019/05/13	60,27			60,27	16	15,08	31,41	28,86			
101	01	99	4351199	11960	ALL ABOARD KIT SENSORES EXTRAS BATERIA 3 SENSORES LINHA DETEÇAO CHAMA OBSTACULO GARRA ROBOTICA COM SERVO MOTOR		01 2019/05/13	60,27			60,27	16	15,08	31,41	28,86			
101	01	99	4351199	11961	ALL ABOARD KIT SENSORES EXTRAS BATERIA 3 SENSORES LINHA DETEÇAO CHAMA OBSTACULO GARRA ROBOTICA COM SERVO MOTOR		01 2019/05/13	60,27			60,27	16	15,08	31,41	28,86			
101	01	99	4351199	11962	ALL ABOARD KIT SENSORES EXTRAS BATERIA 3 SENSORES LINHA DETEÇAO CHAMA OBSTACULO GARRA ROBOTICA COM SERVO MOTOR		01 2019/05/13	60,27			60,27	16	15,08	31,41	28,86			
101	01	99	4351199	11963	ALL ABOARD KIT SENSORES EXTRAS BATERIA 3 SENSORES LINHA DETEÇAO CHAMA OBSTACULO GARRA ROBOTICA COM SERVO MOTOR		01 2019/05/13	60,27			60,27	16	15,08	31,41	28,86			
101	01	99	4351199	11964	ALL ABOARD KIT SENSORES EXTRAS BATERIA 3 SENSORES LINHA DETEÇAO CHAMA OBSTACULO GARRA ROBOTICA COM SERVO MOTOR		01 2019/05/13	60,27			60,27	16	15,08	31,41	28,86			
101	01	99	4351199	11965	ALL ABOARD KIT SENSORES EXTRAS BATERIA 3 SENSORES LINHA DETEÇAO CHAMA OBSTACULO GARRA ROBOTICA COM SERVO MOTOR		01 2019/05/13	60,27			60,27	16	15,08	31,41	28,86			
101	01	99	4351199	11966	ALL ABOARD KIT SENSORES EXTRAS BATERIA 3 SENSORES LINHA DETEÇAO CHAMA OBSTACULO GARRA ROBOTICA COM SERVO MOTOR		01 2019/05/13	60,27			60,27	16	15,08	31,41	28,86			
101	01	99	4351199	11967	ALL ABOARD KIT SENSORES EXTRAS BATERIA 3 SENSORES LINHA DETEÇAO CHAMA OBSTACULO GARRA ROBOTICA COM SERVO MOTOR		01 2019/05/13	60,27			60,27	16	15,08	31,41	28,86			
101	01	99	4351199	11968	ALL ABOARD KIT SENSORES EXTRAS BATERIA 3 SENSORES LINHA DETEÇAO CHAMA OBSTACULO GARRA ROBOTICA COM SERVO MOTOR		01 2019/05/13	60,27			60,27	16	15,08	31,41	28,86			
101	01	99	4351199	11969	ALL ABOARD KIT SENSORES EXTRAS BATERIA 3 SENSORES LINHA DETEÇAO CHAMA OBSTACULO GARRA ROBOTICA COM SERVO MOTOR		01 2019/05/13	60,27			60,27	16	15,08	31,41	28,86			
101	01	99	4351199	11970	ALL ABOARD KIT SENSORES EXTRAS BATERIA 3 SENSORES LINHA DETEÇAO CHAMA OBSTACULO GARRA ROBOTICA COM SERVO MOTOR		01 2019/05/13	60,27			60,27	16	15,08	31,41	28,86			
101	01	99	4351199	11971	ALL ABOARD KIT SENSORES EXTRAS BATERIA 3 SENSORES LINHA DETEÇAO CHAMA OBSTACULO GARRA ROBOTICA COM SERVO MOTOR		01 2019/05/13	60,27			60,27	16	15,08	31,41	28,86			
101	01	99	4351199	11972	ALL ABOARD KIT SENSORES EXTRAS BATERIA 3 SENSORES LINHA DETEÇAO CHAMA OBSTACULO GARRA ROBOTICA COM SERVO MOTOR		01 2019/05/13	60,27			60,27	16	15,08	31,41	28,86			
101	01	99	4351199	11973	ALL ABOARD KIT SENSORES EXTRAS BATERIA 3 SENSORES LINHA DETEÇAO CHAMA OBSTACULO GARRA ROBOTICA COM SERVO MOTOR		01 2019/05/13	60,27			60,27	16	15,08	31,41	28,86			
101	01	99	4351199	11974	ALL ABOARD KIT SENSORES EXTRAS BATERIA 3 SENSORES LINHA DETEÇAO CHAMA OBSTACULO GARRA ROBOTICA COM SERVO MOTOR		01 2019/05/13	60,27			60,27	16	15,08	31,41	28,86			
101	01	99	4351199	11975	CARRO PARA ARMAZENAMENTO E CARR.PERA 15 DISPOS.MÓVEIS		01 2019/05/13	553,50			553,50	16	138,36	415,10	138,40			
TOTAL PARA A CONTA [43.5.1] :								187.921,73		14.788,66	202.710,39		6.684,65	194.519,32	8.191,07			
TOTAL (ACUMULADO) :								66.191.984,04		8.132.462,20	74.324.446,24		2.625.283,55	48.951.334,40	25.373.111,84		229.423,16	

ENTIDADE
MUN. ALANDROAL
Período : 1800/01/01 a 2021/12/31

MAPA ANEXO DEMONSTRAÇÕES FINANCEIRAS

CONTA IMOBILIZADO : 43.5.1 - Equipamento informático e de telecomunic

Data : 2022/04/12
Ano : 2021
Página : 117

IDENTIFICAÇÃO DO BEM						AQUISIÇÃO		ACTIVO BRUTO	VARIAÇÃO PATRIMONIAL			Valor Patrimonial Actualizado	REINTEGRAÇÕES E AMORTIZAÇÕES				Valor Patrimonial Líquido	ALIENAÇÕES/ABATES/TRANSFER. (Valor Bruto do Abate)		
Cl.	Tipo	Bem	CC	Nr.Inv.	Descrição	Nat	Tipo	Data	(Valor Aquisição)	T.	Data	Valor		Anos	Meses	Do Período	Acumuladados		T.	Valor	Data
101	01	99	4351199	11976	CARGO PARA ARMAZENAMENTO E CARR.PARA 15 DISPOS.MÓVEIS	01		2019/05/13	553,50				553,50	16		138,36	415,10	138,40			
101	01	99	4351199	11977	TABLETS MYPADA SLIDE COM CONTEUDOS	01		2019/05/13	338,25				338,25	16		84,55	253,71	84,54			
101	01	99	4351199	11978	TABLETS MYPADA SLIDE COM CONTEUDOS	01		2019/05/13	338,25				338,25	16		84,55	253,71	84,54			
101	01	99	4351199	11979	TABLETS MYPADA SLIDE COM CONTEUDOS	01		2019/05/13	338,25				338,25	16		84,55	253,71	84,54			
101	01	99	4351199	11980	TABLETS MYPADA SLIDE COM CONTEUDOS	01		2019/05/13	338,25				338,25	16		84,55	253,71	84,54			
101	01	99	4351199	11981	TABLETS MYPADA SLIDE COM CONTEUDOS	01		2019/05/13	338,25				338,25	16		84,55	253,71	84,54			
101	01	99	4351199	11982	TABLETS MYPADA SLIDE COM CONTEUDOS	01		2019/05/13	338,25				338,25	16		84,55	253,71	84,54			
101	01	99	4351199	11983	TABLETS MYPADA SLIDE COM CONTEUDOS	01		2019/05/13	338,25				338,25	16		84,55	253,71	84,54			
101	01	99	4351199	11984	TABLETS MYPADA SLIDE COM CONTEUDOS	01		2019/05/13	338,25				338,25	16		84,55	253,71	84,54			
101	01	99	4351199	11985	TABLETS MYPADA SLIDE COM CONTEUDOS	01		2019/05/13	338,25				338,25	16		84,55	253,71	84,54			
101	01	99	4351199	11986	TABLETS MYPADA SLIDE COM CONTEUDOS	01		2019/05/13	338,25				338,25	16		84,55	253,71	84,54			
101	01	99	4351199	11987	TABLETS MYPADA SLIDE COM CONTEUDOS	01		2019/05/13	338,25				338,25	16		84,55	253,71	84,54			
101	01	99	4351199	11988	TABLETS MYPADA SLIDE COM CONTEUDOS	01		2019/05/13	338,25				338,25	16		84,55	253,71	84,54			
101	01	99	4351199	11989	TABLETS MYPADA SLIDE COM CONTEUDOS	01		2019/05/13	338,25				338,25	16		84,55	253,71	84,54			
101	01	99	4351199	11990	TABLETS MYPADA SLIDE COM CONTEUDOS	01		2019/05/13	338,25				338,25	16		84,55	253,71	84,54			
101	01	99	4351199	11991	TABLETS MYPADA SLIDE COM CONTEUDOS	01		2019/05/13	338,25				338,25	16		84,55	253,71	84,54			
101	01	99	4351199	11992	TABLETS MYPADA SLIDE COM CONTEUDOS	01		2019/05/13	338,25				338,25	16		84,55	253,71	84,54			
101	01	99	4351199	11993	TABLETS MYPADA SLIDE COM CONTEUDOS	01		2019/05/13	338,25				338,25	16		84,55	253,71	84,54			
101	01	99	4351199	11994	TABLETS MYPADA SLIDE COM CONTEUDOS	01		2019/05/13	338,25				338,25	16		84,55	253,71	84,54			
101	01	99	4351199	11995	TABLETS MYPADA SLIDE COM CONTEUDOS	01		2019/05/13	338,25				338,25	16		84,55	253,71	84,54			
101	01	99	4351199	11996	TABLETS MYPADA SLIDE COM CONTEUDOS	01		2019/05/13	338,25				338,25	16		84,55	253,71	84,54			
101	01	99	4351199	11997	TABLETS MYPADA SLIDE COM CONTEUDOS	01		2019/05/13	338,25				338,25	16		84,55	253,71	84,54			
101	01	99	4351199	11998	TABLETS MYPADA SLIDE COM CONTEUDOS	01		2019/05/13	338,25				338,25	16		84,55	253,71	84,54			
101	01	99	4351199	11999	TABLETS MYPADA SLIDE COM CONTEUDOS	01		2019/05/13	338,25				338,25	16		84,55	253,71	84,54			
101	01	99	4351199	12000	TABLETS MYPADA SLIDE COM CONTEUDOS	01		2019/05/13	338,25				338,25	16		84,55	253,71	84,54			
101	01	99	4351199	12001	TABLETS MYPADA SLIDE COM CONTEUDOS	01		2019/05/13	338,25				338,25	16		84,55	253,71	84,54			
101	01	99	4351199	12002	TABLETS MYPADA SLIDE COM CONTEUDOS	01		2019/05/13	338,25				338,25	16		84,55	253,71	84,54			
101	01	99	4351199	12003	TABLETS MYPADA SLIDE COM CONTEUDOS	01		2019/05/13	338,25				338,25	16		84,55	253,71	84,54			
101	01	99	4351199	12004	TABLETS MYPADA SLIDE COM CONTEUDOS	01		2019/05/13	338,25				338,25	16		84,55	253,71	84,54			
101	01	99	4351199	12005	TABLETS MYPADA SLIDE COM CONTEUDOS	01		2019/05/13	338,25				338,25	16		84,55	253,71	84,54			
101	01	99	4351199	12006	TABLETS MYPADA SLIDE COM CONTEUDOS	01		2019/05/13	338,25				338,25	16		84,55	253,71	84,54			
101	01	99	4351199	12007	TABLETS MYPADA SLIDE COM CONTEUDOS	01		2019/05/13	338,25				338,25	16		84,55	253,71	84,54			
101	01	99	4351199	12008	TABLETS MYPADA SLIDE COM CONTEUDOS	01		2019/05/13	338,25				338,25	16		84,55	253,71	84,54			
101	01	99	4351199	12009	TABLETS MYPADA SLIDE COM CONTEUDOS	01		2019/05/13	338,25				338,25	16		84,55	253,71	84,54			
101	01	99	4351199	12010	TABLETS MYPADA SLIDE COM CONTEUDOS	01		2019/05/13	338,25				338,25	16		84,55	253,71	84,54			
101	01	99	4351199	12011	TABLETS MYPADA SLIDE COM CONTEUDOS	01		2019/05/13	338,25				338,25	16		84,55	253,71	84,54			
101	01	99	4351199	12012	TABLETS MYPADA SLIDE COM CONTEUDOS	01		2019/05/13	338,25				338,25	16		84,55	253,71	84,54			
101	01	99	4351199	12013	TABLETS MYPADA SLIDE COM CONTEUDOS	01		2019/05/13	338,25				338,25	16		84,55	253,71	84,54			
101	01	99	4351199	12014	TABLETS MYPADA SLIDE COM CONTEUDOS	01		2019/05/13	338,25				338,25	16		84,55	253,71	84,54			
101	01	99	4351199	12015	TABLETS MYPADA SLIDE COM CONTEUDOS	01		2019/05/13	338,25				338,25	16		84,55	253,71	84,54			
101	01	99	4351199	12016	TABLETS MYPADA SLIDE COM CONTEUDOS	01		2019/05/13	338,25				338,25	16		84,55	253,71	84,54			
101	01	99	4351199	12017	TABLETS MYPADA SLIDE COM CONTEUDOS	01		2019/05/13	338,25				338,25	16		84,55	253,71	84,54			
101	01	99	4351199	12018	TABLETS MYPADA SLIDE COM CONTEUDOS	01		2019/05/13	338,25				338,25	16		84,55	253,71	84,54			
101	01	99	4351199	12019	TABLETS MYPADA SLIDE COM CONTEUDOS	01		2019/05/13	338,25				338,25	16		84,55	253,71	84,54			
101	01	99	4351199	12020	TABLETS MYPADA SLIDE COM CONTEUDOS	01		2019/05/13	338,25				338,25	16		84,55	253,71	84,54			
101	01	99	4351199	12021	TABLETS MYPADA SLIDE COM CONTEUDOS	01		2019/05/13	338,25				338,25	16		84,55	253,71	84,54			
101	01	99	4351199	12022	KIT DE ROBÓTICA PARA CAPACITAÇÃO	01		2019/05/13	1.414,50				1.414,50	16		353,64	1.060,91	353,59			
101	01	99	4351199	12141	AQUISIÇÃO DE REDES LOCAIS-PROJETO MODERNIZAÇÃO AC 2020	01		2019/10/25	12.299,85				12.299,85	21		3.074,95	9.224,91	3.074,94			
101	01	99	4351199	12239	MESA ASSINATURA DIGITAL	01		2019/12/05	250,00				250,00	23		62,52	187,54	62,46			
101	01	99	4351199	12240	MESA ASSINATURA DIGITAL	01		2019/12/05	250,00				250,00	23		62,52	187,54	62,46			
			4351116	12382	10 PC PORTATEIS PARA O ENS. SECUND. E UNIVERSITARIO	01		2020/05/27	3.579,30				3.579,30	28		894,84	1.491,40	2.087,90			
			4351116	12398	PC PORTATIL DELL LATITUDE E5440-TELETRABALHO E ASS.ICNIC.	01		2020/06/09	393,60				393,60	28		98,40	155,80	237,80			
TOTAL PARA A CONTA [43.5.1] :									221.883,73			14.788,66	236.672,39			15.179,63	218.659,47	18.012,92		
TOTAL (ACUMULADO) :									66.225.946,04			8.132.462,20	74.358.408,24			2.633.773,53	48.975.474,55	25.382.933,69	229.923,16	

ENTIDADE
MUN. ALANDROAL
Período : 1800/01/01 a 2021/12/31

MAPA ANEXO DEMONSTRAÇÕES FINANCEIRAS

CONTA INVESTIMENTO : 43.5.1 - Equipamento informático e de telecomunic

Data : 2022/04/12
Ano : 2021
Página : 118

IDENTIFICAÇÃO DO BEM				AQUISIÇÃO		ACTIVO BRUTO	VARIAÇÃO PATRIMONIAL		Valor Patrimonial Actualizado	REINTEGRAÇÕES E AMORTIZAÇÕES			Valor Patrimonial Líquido	ALIENAÇÕES/ABATES/TRANSFER. (Valor Bruto do Abate)	
Cl. Tipo Bem	CC	Nr.Inv.	Descrição	Nat	Tipo Data	(Valor Aquisição)	T.	Data Valor		Anos	Meses Do Período	Acumuladas		T.	Valor Data
	4351116	12399	PC PORTATIL DELL LATITUDE E5440-TELETRABALHO E ASS.MUNIC.	01	2020/06/09	393,60			393,60	29	98,40	155,80	237,80		
	4351116	12400	PC PORTATIL DELL LATITUDE E5440-TELETRABALHO E ASS.MUNIC.	01	2020/06/09	393,60			393,60	29	98,40	155,80	237,80		
	4351116	12401	PC PORTATIL DELL LATITUDE E5440-TELETRABALHO E ASS.MUNIC.	01	2020/06/09	393,60			393,60	29	98,40	155,80	237,80		
	4351116	12402	PC PORTATIL DELL LATITUDE E5440-TELETRABALHO E ASS.MUNIC.	01	2020/06/09	393,60			393,60	29	98,40	155,80	237,80		
	4351213	12403	TELEFONE FIXO PORTATIL-JARDIM INFANCIA ALANDROAL	01	2020/06/09	40,00			40,00	41	8,04	12,73	27,27		
	4351213	12404	TELEFONE FIXO PORTATIL-JARDIM INFANCIA ALANDROAL	01	2020/06/09	40,00			40,00	41	8,04	12,73	27,27		
	4351116	12408	CONJUNTO DE 10 PC PORTATEIS-ENSINO SECUND. E PROFESSORES	01	2020/06/16	3.579,30			3.579,30	29	894,84	1.416,83	2.162,47		
	4351199	12424	ROUTER TP-LINK 4GLTE WIFI DUAL BAND	01	2020/07/30	140,00			140,00	30	35,03	52,55	87,45		
	4351116	12605	PC PORTATIL HP 240 G7 14"	01	2021/02/05	430,00			430,00	37	98,56	98,56	331,44		
	4351116	12606	PC PORTATIL HP 240 G7 14"	01	2021/02/05	430,00			430,00	37	98,56	98,56	331,44		
	4351116	12607	PC PORTATIL HP 240 G7 14"	01	2021/02/05	430,00			430,00	37	98,56	98,56	331,44		
	4351116	12608	PC PORTATIL HP 240 G7 14"	01	2021/02/05	430,00			430,00	37	98,56	98,56	331,44		
	4351116	12609	PC PORTATIL HP 240 G7 14"	01	2021/02/05	430,00			430,00	37	98,56	98,56	331,44		
	4351116	12610	PC PORTATIL HP 240 G7 14"	01	2021/02/05	430,00			430,00	37	98,56	98,56	331,44		
	4351116	12611	PC PORTATIL HP 240 G7 14"	01	2021/02/05	430,00			430,00	37	98,56	98,56	331,44		
	4351116	12612	PC PORTATIL HP 240 G7 14"	01	2021/02/05	430,00			430,00	37	98,56	98,56	331,44		
	4351116	12613	PC PORTATIL HP 240 G7 14"	01	2021/02/05	430,00			430,00	37	98,56	98,56	331,44		
	4351116	12614	PC PORTATIL HP 240 G7 14"	01	2021/02/05	430,00			430,00	37	98,56	98,56	331,44		
	4351116	12615	PC PORTATIL HP 240 G7 14"	01	2021/02/05	430,00			430,00	37	98,56	98,56	331,44		
	4351116	12616	PC PORTATIL HP 240 G7 14"	01	2021/02/05	430,00			430,00	37	98,56	98,56	331,44		
	4351116	12617	PC PORTATIL HP 240 G7 14"	01	2021/02/05	430,00			430,00	37	98,56	98,56	331,44		
	4351116	12618	PC PORTATIL HP 240 G7 14"	01	2021/02/05	430,00			430,00	37	98,56	98,56	331,44		
	4351116	12619	PC PORTATIL HP 240 G7 14"	01	2021/02/05	430,00			430,00	37	98,56	98,56	331,44		
	4351116	12620	PC PORTATIL HP 240 G7 14"	01	2021/02/05	430,00			430,00	37	98,56	98,56	331,44		
	4351116	12621	PC PORTATIL HP 240 G7 14"	01	2021/02/05	430,00			430,00	37	98,56	98,56	331,44		
	4351116	12622	PC PORTATIL HP 240 G7 14"	01	2021/02/05	430,00			430,00	37	98,56	98,56	331,44		
	4351116	12623	PC PORTATIL HP 240 G7 14"	01	2021/02/05	430,00			430,00	37	98,56	98,56	331,44		
	4351116	12624	PC PORTATIL HP 240 G7 14"	01	2021/02/05	429,99			429,99	37	98,56	98,56	331,43		
	4351102	12638	COMPUTADOR HP 240 G8 14" 4GB-ENSINO À DISTANCIA	01	2021/03/11	430,00			430,00	38	89,60	89,60	340,40		
	4351102	12639	COMPUTADOR HP 240 G8 14" 4GB-ENSINO À DISTANCIA	01	2021/03/11	430,00			430,00	38	89,60	89,60	340,40		
	4351102	12640	COMPUTADOR HP 240 G8 14" 4GB-ENSINO À DISTANCIA	01	2021/03/11	430,00			430,00	38	89,60	89,60	340,40		
	4351102	12641	COMPUTADOR HP 240 G8 14" 4GB-ENSINO À DISTANCIA	01	2021/03/11	430,00			430,00	38	89,60	89,60	340,40		
	4351102	12642	COMPUTADOR HP 240 G8 14" 4GB-ENSINO À DISTANCIA	01	2021/03/11	430,00			430,00	38	89,60	89,60	340,40		
	4351102	12643	COMPUTADOR HP 240 G8 14" 4GB-ENSINO À DISTANCIA	01	2021/03/11	430,00			430,00	38	89,60	89,60	340,40		
	4351116	12654	PC PORTATIL HP 240 G8 14P -ENSINO À DISTANCIA	01	2021/03/10	429,27			429,27	38	89,40	89,40	339,87		
	4351116	12655	PC PORTATIL HP 240 G8 14P - ENSINO À DISTANCIA	01	2021/03/10	429,27			429,27	38	89,40	89,40	339,87		
	4351116	12656	PC PORTATIL HP 240 G8 14P - ENSINO À DISTANCIA	01	2021/03/10	429,27			429,27	38	89,40	89,40	339,87		
	4351116	12657	PC PORTATIL HP 240 G8 14P - ENSINO À DISTANCIA	01	2021/03/10	429,27			429,27	38	89,40	89,40	339,87		

TOTAL PARA A CONTA [43.5.1] :	240.154,50	14.788,66	254.943,16	19.385,58	223.643,91	31.299,25	
TOTAL (ACUMULADO) :	66.244.216,81	8.132.462,20	74.376.679,01	2.637.979,48	48.980.458,99	25.396.220,02	229.423,16

ENTIDADE
MUN. ALANDROAL
Período : 1800/01/01 a 2021/12/31

MAPA ANEXO DEMONSTRAÇÕES FINANCEIRAS

CONTA IMOBILIZADO : 43.5.1 - Equipamento informático e de telecomunic

Data : 2022/04/12
Ano : 2021
Página : 113

IDENTIFICAÇÃO DO BEM				AQUISIÇÃO		ATIVO BRUTO	VARIAÇÃO PATRIMONIAL		Valor Patrimonial Actualizado	REINTEGRAÇÕES E AMORTIZAÇÕES			Valor Patrimonial Liquido	ALIENAÇÕES/ABATES/TRANSFER. (Valor Bruto do Abate)	
Cl. Tipo Bem	CC	Nr.Inv.	Descrição	Nat	Tipo Data	(Valor Aquisição)	T.	Data Valor		Anos Meses	Do Período	Acumuladados		T.	Valor Data
	4351116	12658	PC PORTATIL HP 240 G8 14P - ENSINO À DISTANCIA	01	2021/03/10	429,27			429,27	38	89,40	89,40	339,87		
	4351116	12659	PC PORTATIL HP 240 G8 14P - ENSINO À DISTANCIA	01	2021/03/10	429,27			429,27	38	89,40	89,40	339,87		
	4351116	12660	PC PORTATIL HP 240 G8 14P - ENSINO À DISTANCIA	01	2021/03/10	429,27			429,27	38	89,40	89,40	339,87		
	4351116	12661	PC PORTATIL HP 240 G8 14P - ENSINO À DISTANCIA	01	2021/03/10	429,27			429,27	38	89,40	89,40	339,87		
	4351116	12662	PC PORTATIL HP 240 G8 14P - ENSINO À DISTANCIA	01	2021/03/10	429,27			429,27	38	89,40	89,40	339,87		
	4351116	12663	PC PORTATIL HP 240 G8 14P - ENSINO À DISTANCIA	01	2021/03/10	429,27			429,27	38	89,40	89,40	339,87		
	4351116	12664	PC PORTATIL HP 240 G8 14P - ENSINO À DISTANCIA	01	2021/03/10	429,27			429,27	38	89,40	89,40	339,87		
	4351116	12665	PC PORTATIL HP 240 G8 14P - ENSINO À DISTANCIA	01	2021/03/10	429,27			429,27	38	89,40	89,40	339,87		
	4351116	12666	PC PORTATIL HP 240 G8 14P - ENSINO À DISTANCIA	01	2021/03/10	429,27			429,27	38	89,40	89,40	339,87		
	4351116	12667	PC PORTATIL HP 240 G8 14P - ENSINO À DISTANCIA	01	2021/03/10	429,27			429,27	38	89,40	89,40	339,87		
	4351116	12668	PC PORTATIL HP 240 G8 14P - ENSINO À DISTANCIA	01	2021/03/10	429,27			429,27	38	89,40	89,40	339,87		
	4351116	12669	PC PORTATIL HP 240 G8 14P - ENSINO À DISTANCIA	01	2021/03/10	429,27			429,27	38	89,40	89,40	339,87		
	4351116	12670	PC PORTATIL HP 240 G8 14P - ENSINO À DISTANCIA	01	2021/03/10	429,27			429,27	38	89,40	89,40	339,87		
	4351116	12671	PC PORTATIL HP 240 G8 14P - ENSINO À DISTANCIA	01	2021/03/10	429,27			429,27	38	89,40	89,40	339,87		
	4351116	12672	PC PORTATIL HP 240 G8 14P - ENSINO À DISTANCIA	01	2021/03/10	429,27			429,27	38	89,40	89,40	339,87		
	4351116	12673	PC PORTATIL HP 240 G8 14P - ENSINO À DISTANCIA	01	2021/03/10	429,27			429,27	38	89,40	89,40	339,87		
	4351116	12674	PC PORTATIL HP 240 G8 14P - ENSINO À DISTANCIA	01	2021/03/10	429,27			429,27	38	89,40	89,40	339,87		
	4351116	12675	PC PORTATIL HP 240 G8 14P - ENSINO À DISTANCIA	01	2021/03/10	429,27			429,27	38	89,40	89,40	339,87		
	4351116	12676	PC PORTATIL HP 240 G8 14P - ENSINO À DISTANCIA	01	2021/03/10	429,27			429,27	38	89,40	89,40	339,87		
	4351116	12677	PC PORTATIL HP 240 G8 14P - ENSINO À DISTANCIA	01	2021/03/10	429,27			429,27	38	89,40	89,40	339,87		
	4351116	12678	PC PORTATIL HP 240 G8 14P - ENSINO À DISTANCIA	01	2021/03/10	429,27			429,27	38	89,40	89,40	339,87		
	4351116	12679	PC PORTATIL HP 240 G8 14P - ENSINO À DISTANCIA	01	2021/03/10	429,27			429,27	38	89,40	89,40	339,87		
	4351199	12832	HARDWARE-PARQUE AUTOCARAVANISMO	01	2021/09/27	34.573,27			34.573,27	44	2.881,12	2.881,12	31.692,15		
			TOTAL PARA A CONTA [43.5.1] :			284.171,71		14.788,66	298.960,37		24.233,50	228.491,83	70.468,54		
			TOTAL (ACUMULADO) :			66.288.234,02		8.132.462,20	74.420.696,22		2.642.827,40	48.985.306,91	25.435.389,31		229.423,16

ENTIDADE
MUN. ALANDROAL
Período : 1800'01/01 a 2021/12/31

MAPA ANEXO DEMONSTRAÇÕES FINANCEIRAS

CONTA IMOBILIZADO : 43.5.2 - Equipamento de escritório e de reprograf

Data : 2022/04/12
Ano : 2021
Página : 120

IDENTIFICAÇÃO DO BEM						AQUISIÇÃO		ACTIVO BRUTO	VARIAÇÃO PATRIMONIAL			Valor Patrimonial Actualizado	REINTEGRAÇÕES E AMORTIZAÇÕES				Valor Patrimonial Líquido	ALIENAÇÕES/ABATES/TRANSFER. (Valor Bruto do Abate)		
Cl.	Tipo	Ben	CC	Nr.Inv.	Descrição	Nat	Tipo Data	(Valor Aquisição)	T.	Data	Valor		Anos	Meses	Do Período	Acumuladas		T.	Valor	Data
103	02	06	4352106	44	MÁQ. DE ESCREVER - MECANICA	01	2009/09/06	149,64				149,64				149,64				
103	02	10	4352110	161	SELO BRANCO	01	2009/06/23	338,48				338,48				338,48				
103	02	06	4352106	190	MÁQ. DE ESCREVER - ELÉCTRICA	01	2009/09/06	159,52				159,52				159,52				
103	02	06	4352106	191	MÁQ. DE ESCREVER - ELÉCTRICA	01	2009/09/06	159,52				159,52				159,52				
103	02	04	4352104	199	MÁQ. CALCULAR - C/ROLO	01	1998/11/25	113,80				113,80				113,80				
103	02	04	4352104	209	MÁQ. CALCULAR - C/ROLO	01	1998/11/25	113,80				113,80				113,80				
103	02	10	4352110	212	SELO BRANCO	01	2009/06/23	338,48				338,48				338,48				
103	02	06	4352106	241	MÁQ. DE ESCREVER - ELÉCTRICA	01	2009/09/06	159,52				159,52				159,52				
103	03	05	4352205	242	MÁQ. ENCADERNAR - ARGOLAS	01	2009/09/06	299,28				299,28				299,28				
103	02	06	4352106	248	MÁQ. DE ESCREVER - ELÉCTRICA	01	2009/09/06	159,52				159,52				159,52				
103	02	04	4352104	249	MÁQ. CALCULAR - C/ROLO	01	1998/03/03	116,72				116,72				116,72				
103	02	06	4352106	250	MÁQ. DE ESCREVER - ELÉCTRICA	01	2009/09/06	159,52				159,52				159,52				
103	02	06	4352106	251	MÁQ. DE ESCREVER - MECANICA	01	2009/09/06	149,64				149,64				149,64				
103	02	03	4352103	260	MÁQ. REGISTADORA - DIGITAL	01	2009/09/06	299,28				299,28				299,28				
103	02	10	4352110	941	SELO BRANCO	01	2009/06/23	338,48				338,48				338,48				
103	02	04	4352104	948	MÁQ. CALCULAR - C/ROLO	01	2009/01/05	125,47				125,47				125,47				
103	03	03	4352203	954	GUILHOTINA - P'PAPEL A4	01	2009/03/09	215,93				215,93				215,93				
103	03	05	4352205	2111	MÁQ. ENCADERNAR - ARGOLAS	01	2009/01/20	379,34				379,34				379,34				
103	02	04	4352104	2123	MÁQ. CALCULAR - C/ROLO	01	1996/10/04	233,44				233,44				233,44				
103	02	09	4352109	2830	MÁQ. REGISTADORA - ELÉCTRICA	01	2009/09/06	249,40				249,40				249,40				
103	02	06	4352106	3010	MÁQ. DE ESCREVER - ELÉCTRICA	01	2009/09/06	159,52				159,52				159,52				
103	02	06	4352106	3084	MÁQ. DE ESCREVER - ELÉCTRICA	01	2009/09/06	159,52				159,52				159,52				
103	02	04	4352104	3088	MÁQ. CALCULAR - C/ROLO	01	1996/10/04	116,72				116,72				116,72				
103	02	10	4352110	3093	SELO BRANCO	01	2009/06/23	338,48				338,48				338,48				
103	02	04	4352104	3185	MÁQ. CALCULAR - C/ROLO	01	2009/01/05	125,47				125,47				125,47				
103	02	04	4352104	3186	MÁQ. CALCULAR - C/ROLO	01	1997/01/17	116,72				116,72				116,72				
103	02	06	4352106	3203	MÁQ. DE ESCREVER - ELÉCTRICA	01	2009/09/06	159,52				159,52				159,52				
103	03	03	4352203	3213	GUILHOTINA - P'PAPEL A4	01	1997/08/31	1.225,55				1.225,55				1.225,55				
103	02	04	4352104	3238	MÁQ. CALCULAR - C/ROLO	01	1998/11/25	113,80				113,80				113,80				
103	03	06	4352206	3243	MÁQ. HELIOGRÁFICA - JACTO TINTA	01	1997/04/16	10.714,78				10.714,78				10.714,78				
103	03	03	4352203	3244	GUILHOTINA - P'PAPEL A0	01	2009/09/06	199,52				199,52				199,52				
103	02	06	4352106	3733	MÁQ. DE ESCREVER - ELÉCTRICA	01	2009/09/06	159,52				159,52				159,52				
103	02	11	4352111	4926	DESTRUIDORA DE PAPEL DAHLE	01	2002/05/29	712,32				712,32				712,32				
103	02	99	4352199	4931	DETECTOR DE NOTAS FALSAS	01	2002/05/16	152,63				152,63				152,63				
103	02	01	4352101	5331	MAQUINA DE AGRAFAR	01	2002/12/18	222,99				222,99				222,99				
103	02	11	4352111	5522	MAQUINA DESTRUIR PAPEL 2100116-MAD	01	2003/03/21	195,16				195,16				195,16				
103	02	11	4352111	5524	MAQUINA DESTRUIR PAPEL 2100116-MAD	01	2003/03/21	195,16				195,16				195,16				
103	03	99	4352299	5759	MAQUINA DE PERFURAR CARTÕES PVC	01	2003/09/03	228,50				228,50				228,50				
103	02	03	4352103	6291	CONTADOR/NUMERADOR SOR30 EM MARCA SIGN	01	2004/01/23	575,34				575,34				575,34				
103	02	09	4352109	7210	REGISTADORA POS C/ MONITOR TOUCH SCREEN C/ IMPRESSORA EPSON	01	2006/12/07	1.321,76				1.321,76				1.321,76				
103	02	09	4352109	7394	REGISTADORA SAMSUNG ER 380	01	2006/12/07	565,95				565,95				565,95				
103	02	99	4352199	7548	POS MITHUS LOD 256/80A XPH	01	2007/07/25	1.979,27	GR	2008/05'06	1.357,32	3.336,59				3.336,59				
103	02	99	4352199	7730	POS MITHUS LOD 256/80A XPH	01	2008/05/12	1.817,48				1.817,48				1.817,48				
103	02	99	4352199	8631	MINI POS MP-2250 COM MONITOR	01	2010/12/10	1.725,00				1.725,00				1.725,00				
103	02	99	4352199	8645	POS COM MONITOR TFT 17" TOUCH SCREEN USB	01	2011/05/05	1.436,88				1.436,88				1.436,88				
103	02	99	4352199	8766	CONTADOR DE MOEDAS	01	2011/12/07	218,83				218,83				218,83				
103	02	99	4352199	8767	DETETOR DE NOTAS FALSAS	01	2011/12/07	147,62				147,62				147,62				
103	02	04	4352104	10809	CALCULADORA CANON MP121	01	2016/02/17	175,40				175,40				175,40				
103	02	11	4352111	11152	DESTRUIDORA DE PAPEL Q-CONNECT DUO	01	2017/02/27	75,01				75,01	1	15,00		61,25	13,76			
103	02	11	4352111	11643	DESTRUIDORA DE PAPEL FELLOWES	01	2018/11/15	199,00				199,00	22	39,78		159,22	39,78			
103	02	11	4352111	11765	DESTRUIDORA DE PAPEL FELLOWES	01	2019/03/07	67,65				67,65	26	13,56		28,22	39,43			
103	03	03	4352203	12168	3 RECTAS GUILHOTINA	01	2019/11/07	204,12				204,12	34	40,80		122,42	81,70			
			4352111	12422	DESTRUIDORA DE PAPEL FELLOWES	01	2020/07/27	96,56				96,56	78	12,11		18,17	78,39			
			4352111	12423	DESTRUIDORA DE PAPEL FELLOWES-SALA CPCJ	01	2020/07/27	499,68				499,68	78	62,46		93,69	405,99			

TOTAL PARA A CONTA (43.5.2) :	31.020,21		1.357,32	32.377,53			183,71	31.718,48	659,05	
TOTAL (ACUMULADO) :	66.319.254,23		8.133.819,52	74.453.073,75			2.643.011,11	49.017.025,39	25.436.048,36	229.423,16

ENTIDADE
MUN. ALANDROAL
Periodo : 1800/01/01 a 2021/12/31

MAPA ANEXO DEMONSTRAÇÕES FINANCEIRAS

CONTA IMOBILIZADO : 43.5.2 - Equipamento de escritório e de reprograf

Data : 2022/04/12
Ano : 2021
Página : 121

IDENTIFICAÇÃO DO BEM				AQUISIÇÃO		ACTIVO BRUTO	VARIAÇÃO PATRIMONIAL		Valor Patrimonial Actualizado	REINTEGRAÇÕES E AMORTIZAÇÕES			Valor Patrimonial Liquido	ALIENAÇÕES/ABATES/TRANSFER. (Valor Bruto do Abate)	
Cl. Tipo Bem	CC	Nr.Inv.	Descrição	Nat Tipo	Data	(Valor Aquisição)	T.	Data Valor		Anos Meses	Do Periodo	Acumuladados		T.	Valor Data
4352104		12717	MAQUINA CALCULAR CASIO FX GC50	01	2021/05/20	143,84			143,84	88	12,00	12,00	131,84		
TOTAL PARA A CONTA [43.5.2] :						31.164,05		1.357,32	32.521,37		195,71	31.730,48	790,89		
TOTAL (ACUMULADO) :						66.319.398,07		8.133.819,52	74.453.217,59		2.643.023,11	49.017.037,39	25.436.180,20		229.423,16

ENTIDADE
MUN. ALANDROAL
Período : 1800/01/01 a 2021/12/31

MAPA ANEXO DEMONSTRAÇÕES FINANCEIRAS

CONTA IMOBILIZADO : 43.5.3 - Mobiliário de escritório e de arquivo

Data : 2022/04/12
Ano : 2021
Página : 122

IDENTIFICAÇÃO DO BEM						AQUISIÇÃO		ACTIVO BRUTO	VARIAÇÃO PATRIMONIAL		Valor Patrimonial Actualizado	REINTEGRAÇÕES E AMORTIZAÇÕES			Valor Patrimonial Liquido	ALIENAÇÕES/ABATES/TRANSFER. (Valor Bruto do Abate)	
Cl.	Tipo	Ben	CC	Nr.Inv.	Descrição	Nat	Tipo Data	(Valor Aquisição)	T.	Data Valor		Anos	Meses Do Período	Acumulados		T. Valor	Data
103	01	12	435312	23	SECRETÁRIA - 159X60 MAD CAST	01	2000/09/06	249,40			249,40			249,40			
103	01	10	435310	33	MESA - 255X90X80 MAD BORD	01	2000/09/06	236,93			236,93			236,93			
103	01	12	435312	34	SECRETÁRIA - 140X65 FORM CAST	01	1997/10/30	511,81			511,81			511,81			
103	01	12	435312	35	SECRETÁRIA - 140X65 FORM CAST	01	1997/10/30	511,81			511,81			511,81			
103	01	12	435312	45	SECRETÁRIA - 145X60 FORM CAST	01	2000/09/06	224,46			224,46			224,46			
103	01	12	435312	50	SECRETÁRIA - 140X65 FORM CAST	01	1997/10/30	511,81			511,81			511,81			
103	01	10	435310	51	MESA - 120X60X75 FORM CAST	01	2000/09/06	162,11			162,11			162,11			
103	01	10	435310	52	MESA - 120X60X75 FORM CAST	01	2000/09/06	162,11			162,11			162,11			
103	01	01	435301	55	ARMÁRIO - 210X45X145 FORM CAST	01	1997/10/30	737,66			737,66			737,66			
103	01	12	435312	61	SECRETÁRIA - 120X70 PVC CINZ	01	1997/10/30	391,59			391,59			391,59			
103	01	05	435305	62	CADEIRA - C/RODAS C/BRAÇOS TEC VERDE	01	1994/07/01	135,62			135,62			135,62			
103	01	05	435305	69	CADEIRA - S/RODAS C/BRAÇOS TEC VERM	01	1999/06/02	101,55			101,55			101,55			
103	01	12	435312	69	SECRETÁRIA - 140X80 PVC CINZ	01	1999/06/02	222,93			222,93			222,93			
103	01	04	435304	70	BLOCOS GAVETAS - 40X59X55 PVC CINZ	01	1997/10/30	203,67			203,67			203,67			
103	01	01	435301	74	ARMÁRIO - 150X45X85 PVC CINZ	01	2000/08/11	573,67			573,67			573,67			
103	01	12	435312	76	SECRETÁRIA - 140X80 PVC CINZ	01	1999/07/08	217,68			217,68			217,68			
103	01	01	435301	79	ARMÁRIO - 55X40X195 MET CINZ	01	2000/08/08	204,26			204,26			204,26			
103	01	05	435305	86	CADEIRA - C/RODAS C/BRAÇOS TEC VERM	01	2000/08/11	150,98			150,98			150,98			
103	01	12	435312	91	SECRETÁRIA - 180X80 MAD CAST	01	2000/09/06	299,28			299,28			299,28			
103	01	10	435310	93	MESA - 65X40X65 FORM CAST	01	2000/09/06	124,70			124,70			124,70			
103	01	05	435305	92	CADEIRA - C/RODAS S/BRAÇOS TEC CREME	01	2000/04/28	157,57			157,57			157,57			
103	01	05	435305	94	CADEIRA - C/RODAS S/BRAÇOS TEC CREME	01	2000/04/28	157,57			157,57			157,57			
103	01	05	435305	95	CADEIRA - C/RODAS S/BRAÇOS TEC CREME	01	2000/04/28	157,57			157,57			157,57			
103	01	05	435305	96	CADEIRA - TRENÓ C/BRAÇOS TEC CREME	01	2000/09/06	124,70			124,70			124,70			
103	01	08	435308	99	ESTANTE - 110X50X230 FORM CAST	01	2000/09/06	162,11			162,11			162,11			
103	01	08	435308	100	ESTANTE - 120X50X230 FORM CAST	01	2000/09/06	174,58			174,58			174,58			
103	01	08	435308	101	ESTANTE - 135X50X230 FORM CAST	01	2000/09/06	174,58			174,58			174,58			
103	01	08	435308	102	ESTANTE - 135X50X230 FORM CAST	01	2000/09/06	174,58			174,58			174,58			
103	01	12	435312	105	SECRETÁRIA - 120X80 MAD CAST	01	1999/04/08	720,15			720,15			720,15			
103	01	12	435312	106	SECRETÁRIA - 120X80 MAD CAST	01	1997/12/05	537,49			537,49			537,49			
103	01	12	435312	107	SECRETÁRIA - 120X80 MAD CAST	01	1996/04/30	198,42			198,42			198,42			
103	01	99	435307	108	TEMPO LIGAÇÃO 90° MAD PRETO	01	1997/12/05	207,18			207,18			207,18			
103	01	99	435307	109	TEMPO LIGAÇÃO 90° MAD PRETO	01	1997/12/05	207,18			207,18			207,18			
103	01	12	435312	111	SECRETÁRIA - 120X80 MAD CAST	01	1999/04/08	720,15			720,15			720,15			
103	01	04	435304	116	BLOCOS GAVETAS - 40X59X55 PVC CINZ	01	1997/01/24	172,16			172,16			172,16			
103	01	12	435312	118	SECRETÁRIA - 140X75 PVC CINZ	01	1996/03/18	404,90			404,90			404,90			
103	01	10	435310	120	MESA - 130X90X75 FORM CAST	01	2000/09/06	199,52			199,52			199,52			
103	01	01	435301	140	ARMÁRIO - 110X45X155 PVC CINZ	01	1997/01/24	253,86			253,86			253,86			
103	01	12	435312	143	SECRETÁRIA - 120X80 PVC CINZ	01	2000/09/06	187,05			187,05			187,05			
103	01	05	435305	146	CADEIRA - TRENÓ C/BRAÇOS TEC BORD	01	2000/09/06	124,70			124,70			124,70			
103	01	05	435305	157	CADEIRA - TRENÓ S/BRAÇOS TEC AZUL	01	2000/09/06	112,23			112,23			112,23			
103	01	05	435305	158	CADEIRA - TRENÓ S/BRAÇOS TEC AZUL	01	2000/09/06	112,23			112,23			112,23			
103	01	05	435305	159	CADEIRA - TRENÓ S/BRAÇOS TEC AZUL	01	2000/09/06	112,23			112,23			112,23			
103	01	05	435305	160	CADEIRA - TRENÓ S/BRAÇOS TEC AZUL	01	2000/09/06	112,23			112,23			112,23			
103	01	05	435305	161	CADEIRA - TRENÓ S/BRAÇOS TEC AZUL	01	2000/09/06	112,23			112,23			112,23			
103	01	05	435305	162	CADEIRA - TRENÓ S/BRAÇOS TEC AZUL	01	2000/09/06	112,23			112,23			112,23			
103	01	10	435310	163	MESA - D110X75 MAD CAST	01	2000/09/06	187,05			187,05			187,05			
103	01	01	435301	164	ARMÁRIO - 120X45X165 FORM CAST	01	2000/09/06	211,99			211,99			211,99			
103	01	01	435301	165	ARMÁRIO - 90X55X55 MAD CAST	01	1997/01/24	154,65			154,65			154,65			
103	01	12	435312	177	SECRETÁRIA - 125X80 PVC CINZ	01	1999/05/10	273,71			273,71			273,71			
103	01	12	435312	178	SECRETÁRIA - 125X80 PVC CINZ	01	1999/05/10	273,71			273,71			273,71			
103	01	12	435312	179	SECRETÁRIA - 120X80 PVC CINZ	01	2000/09/06	187,05			187,05			187,05			
103	01	04	435304	182	BLOCOS GAVETAS - 40X60X64 MET CINZ	01	1996/05/30	169,24			169,24			169,24			
103	01	05	435305	183	CADEIRA - C/RODAS S/BRAÇOS TEC VERM	01	2000/04/28	157,57			157,57			157,57			
103	01	01	435301	184	ARMÁRIO - 80X40X150 MET CINZ	01	1995/11/13	201,34			201,34			201,34			
103	01	08	435308	187	ESTANTE - 105X39X200 MET CINZ	01	2000/09/06	124,70			124,70			124,70			

TOTAL PARA A CONTA [43.5.3] :	13.764,44		13.764,44		13.764,44		
TOTAL (ACUMULADO) :	66.333.162,51	8.133.819,52	74.466.982,03	2.643.023,11	49.030.891,83	25.435.180,20	229.423,16

ENTIDADE
MUN. ALANDROAL
Período : 1800/01/01 a 2021/12/31

MAPA ANEXO DEMONSTRAÇÕES FINANCEIRAS

CONTA IMOBILIZADO : 43.5.3 - Mobiliário de escritório e de arquivo

Data : 2022/04/12
Ano : 2021
Página : 123

IDENTIFICAÇÃO DO BEM						AQUISIÇÃO		ACTIVO BRUTO	VARIAÇÃO PATRIMONIAL			Valor Patrimonial Actualizado	REINTEGRAÇÕES E AMORTIZAÇÕES			Valor Patrimonial Líquido	ALIENAÇÕES/ABATES/TRANSFER. (Valor Bruto do Abate)		
Cl.	Tipo	Bem	CC	Nr.Inv.	Descrição	Mat	Tipo Data	(Valor Aquisição)	T.	Data	Valor		Anos	Meses	Do Período Acumuladados		T.	Valor	Data
103	01	08	435308	168	ESTANTE - 185X30X200 MET CINZ	01	2009/09/06	124,70				124,70			124,70				
103	01	08	435308	189	ESTANTE - 185X30X200 MET CINZ	01	2009/09/06	124,70				124,70			124,70				
103	01	12	435312	194	SECRETÁRIA - 120X75 PVC CINZ	01	1997/05/06	385,76				385,76			385,76				
103	01	05	435305	195	CADEIRA - C/RODAS C/BRAÇOS TEC VERM	01	2009/08/11	150,98				150,98			150,98				
103	01	04	435304	196	BLOCOS GAVETAS - 41X60X65 FORM CREME	01	2009/09/06	137,17				137,17			137,17				
103	01	99	435307	197	TAMPO LIGAÇÃO 90° PVC CINZ	01	1997/10/30	174,49				174,49			174,49				
103	01	12	435312	198	SECRETÁRIA - 80X75 PVC CINZ	01	2009/07/05	201,92				201,92			201,92				
103	01	12	435312	206	SECRETÁRIA - 120X80 PVC CINZ	01	1998/12/11	146,19				146,19			146,19				
103	01	10	435310	219	MESA - 190X90X75 PVC CINZ	01	1998/12/11	204,84				204,84			204,84				
103	01	01	435301	225	ARMÁRIO - 150X45X85 PVC CINZ	01	2009/08/11	573,67				573,67			573,67				
103	01	12	435312	228	SECRETÁRIA - 140X80 PVC CINZ	01	1999/07/08	217,68				217,68			217,68				
103	01	08	435308	230	ESTANTE - 75X30X205 MET CAST	01	2000/01/19	110,53				110,53			110,53				
103	01	08	435308	232	ESTANTE - 180X39X250 MET CINZ	01	2009/03/13	131,59				131,59			131,59				
103	01	05	435305	240	CADEIRA - C/RODAS S/BRAÇOS TEC VERM	01	1996/03/18	101,95				101,95			101,95				
103	01	05	435305	271	CADEIRA - C/RODAS S/BRAÇOS TEC VERM	01	2009/04/28	157,57				157,57			157,57				
103	01	05	435305	272	CADEIRA - C/RODAS S/BRAÇOS TEC VERM	01	2009/04/28	157,57				157,57			157,57				
103	01	12	435312	273	SECRETÁRIA - 120X80 PVC CINZ	01	2009/09/06	187,05				187,05			187,05				
103	01	05	435305	276	CADEIRA - C/RODAS S/BRAÇOS TEC VERM	01	2009/04/28	157,57				157,57			157,57				
103	01	05	435305	277	CADEIRA - C/RODAS S/BRAÇOS TEC VERM	01	2009/04/28	157,57				157,57			157,57				
103	01	12	435312	281	SECRETÁRIA - 120X80 PVC CINZ	01	2009/09/06	187,05				187,05			187,05				
106	02	99	435310	315	MESA 110X50X60 FORM CREME	01	2009/09/06	149,64				149,64			149,64				
106	02	99	435310	316	MESA 110X50X60 FORM CREME	01	2009/09/06	149,64				149,64			149,64				
106	02	99	435308	340	ESTANTE 90X40X200 FORM CAST	01	2009/09/06	112,23				112,23			112,23				
106	02	99	435310	341	MESA D120X75 MAD CAST	01	2009/09/06	187,05				187,05			187,05				
106	02	99	435310	357	MESA 110X50X60 FORM CREME	01	2009/09/06	149,64				149,64			149,64				
103	01	05	435305	369	CADEIRA - C/RODAS S/BRAÇOS KAPA PRETO	01	2009/09/06	149,64				149,64			149,64				
103	01	12	435312	371	SECRETÁRIA - 140X80 FORM CINZ	01	2009/09/06	236,93				236,93			236,93				
103	01	05	435305	373	CADEIRA - C/RODAS C/BRAÇOS TEC CAST	01	2009/08/11	150,98				150,98			150,98				
103	01	12	435312	382	SECRETÁRIA - 120X80 MAD CAST	01	2000/03/06	174,58				174,58			174,58				
103	01	12	435312	383	SECRETÁRIA - 130X80 MAD CAST	01	2000/03/06	224,46				224,46			224,46				
103	01	08	435308	384	ESTANTE - 90X30X150 MET CAST	01	2000/03/06	137,17				137,17			137,17				
103	01	01	435301	396	ARMÁRIO - 95X40X200 MET AZUL	01	2000/03/06	211,99				211,99			211,99				
103	01	10	435310	397	MESA - 70X70X75 FORM CAST	01	2000/03/06	137,17				137,17			137,17				
103	01	01	435301	410	ARMÁRIO - 95X45X195 MET CREME	01	2000/03/06	199,52				199,52			199,52				
103	01	01	435301	411	ARMÁRIO - 55X40X195 MET CAST	01	2000/03/06	204,26				204,26			204,26				
103	01	08	435308	412	ESTANTE - 60X30X200 MET CREME	01	2000/03/06	124,70				124,70			124,70				
103	01	08	435308	414	ESTANTE - 90X30X200 MET CREME	01	2000/03/06	162,11				162,11			162,11				
103	01	08	435308	415	ESTANTE - 95X30X120 MAD CAST	01	2000/03/06	162,11				162,11			162,11				
103	01	08	435308	416	ESTANTE - 90X30X200 MET CREME	01	2000/03/06	162,11				162,11			162,11				
103	01	08	435308	417	ESTANTE - 90X30X155 MET CREME	01	2000/03/06	149,64				149,64			149,64				
103	01	08	435308	418	ESTANTE - 90X30X155 MET CREME	01	2000/03/06	149,64				149,64			149,64				
103	01	09	435309	419	FICHEIRO - 55X50X22 MET CREME	01	2000/03/06	112,23				112,23			112,23				
103	01	09	435309	420	FICHEIRO - 55X50X22 MET CREME	01	2000/03/06	112,23				112,23			112,23				
103	01	09	435309	421	FICHEIRO - 55X50X22 MET CREME	01	2000/03/06	112,23				112,23			112,23				
103	01	09	435309	422	FICHEIRO - 55X50X22 MET CREME	01	2000/03/06	112,23				112,23			112,23				
103	01	09	435309	425	FICHEIRO - 55X50X22 MET CREME	01	2000/03/06	112,23				112,23			112,23				
103	01	09	435309	426	FICHEIRO - 55X50X22 MET CREME	01	2000/03/06	112,23				112,23			112,23				
103	01	09	435309	427	FICHEIRO - 55X50X22 MET CREME	01	2000/03/06	112,23				112,23			112,23				
103	01	99	435307	428	TAMPO LIGAÇÃO 90° PVC CINZ	01	1997/10/30	174,49				174,49			174,49				
103	01	99	435307	429	TAMPO LIGAÇÃO 90° PVC CINZ	01	1997/10/30	174,49				174,49			174,49				
103	01	08	435308	433	ESTANTE - 90X30X300 MET CAST	01	2000/03/06	174,58				174,58			174,58				
103	01	08	435308	434	ESTANTE - 90X30X300 MET CAST	01	2000/03/06	174,58				174,58			174,58				
103	01	08	435308	435	ESTANTE - 90X30X300 MET CAST	01	2000/03/06	174,58				174,58			174,58				
103	01	08	435308	436	ESTANTE - 90X30X300 MET CAST	01	2000/03/06	174,58				174,58			174,58				
103	01	08	435308	437	ESTANTE - 90X30X300 MET CAST	01	2000/03/06	174,58				174,58			174,58				
103	01	08	435308	438	ESTANTE - 90X30X300 MET CAST	01	2000/03/06	174,58				174,58			174,58				

TOTAL PARA A CONTA [43.5.3] :	23.222,27		23.222,27			23.222,27		
TOTAL (ACUMULADO) :	66.342.620,34	8.133.819,52	74.476.439,86	2.643.023,11	49.040.259,66	25.436.180,20	225.423,16

ENTIDADE
MUN. ALENQUER
Período : 1809'01/01 a 2021/12/31

MAPA ANEXO DEMONSTRAÇÕES FINANCEIRAS

CONTA IMOBILIZADO : 43.5.3 - Mobiliário de escritório e de arquivo

Data : 2022/04/12
Ano : 2021
Página : 124

IDENTIFICAÇÃO DO BEM							AQUISIÇÃO		ACTIVO BRUTO	VARIAÇÃO PATRIMONIAL		Valor Patrimonial Actualizado	REINTEGRAÇÕES E AMORTIZAÇÕES			Valor Patrimonial Líquido	ALIENAÇÕES/ABATES/TRANSFER. (Valor Bruto do Abate)	
Cl.	Tipo	Ben	CC	Nr.Inv.	Descrição		Mat	Data	(Valor Aquisição)	T.	Data Valor		Anos	Meses	Do Período Acumuladados		T. Valor	Data
103	01	08	435308	439	ESTANTE - 90X30X300 MET CAST		01	2000/09/06	174,58			174,58			174,58			
103	01	08	435308	440	ESTANTE - 90X30X300 MET CAST		01	2000/09/06	174,58			174,58			174,58			
103	01	08	435308	441	ESTANTE - 90X30X300 MET CAST		01	2000/09/06	174,58			174,58			174,58			
103	01	09	435309	442	FICHEIRO - 3*X74X132 MET CINZ		01	2000/09/06	137,17			137,17			137,17			
103	01	08	435308	443	ESTANTE - 90X30X150 MET CAST		01	2000/09/06	137,17			137,17			137,17			
103	01	05	435305	457	CADEIRA - C/RODAS C/BRAÇOS TEC CINZ		01	2000/08/11	150,98			150,98			150,98			
103	01	12	435312	458	SECRETÁRIA - 160X80 MAD CAST		01	2000/09/06	261,87			261,87			261,87			
103	01	04	435304	462	BLOCOS GAVETAS - 43X60X57 PVC CINZ		01	2000/01/19	144,73			144,73			144,73			
103	01	05	435305	465	CADEIRA - C/RODAS S/BRAÇOS TEC VERM		01	2000/04/28	157,57			157,57			157,57			
103	01	12	435312	466	SECRETÁRIA - 160X80 PVC CINZ		01	2000/03/20	212,31			212,31			212,31			
103	01	01	435301	506	ARMÁRIO - 95X40X195 MET CINZ		01	2000/08/08	204,26			204,26			204,26			
103	01	11	435311	509	PLACARD - 155X135 ACRIL		01	2000/09/06	137,17			137,17			137,17			
103	01	11	435311	509	PLACARD - 155X135 ACRIL		01	2000/09/06	137,17			137,17			137,17			
103	01	11	435311	510	PLACARD - 270X135 ACRIL		01	2000/09/06	174,58			174,58			174,58			
103	01	11	435311	511	PLACARD - 270X135 ACRIL		01	2000/09/06	174,58			174,58			174,58			
103	01	11	435311	512	PLACARD - 270X135 ACRIL		01	2000/09/06	174,58			174,58			174,58			
103	01	11	435311	513	PLACARD - 270X135 ACRIL		01	2000/09/06	174,58			174,58			174,58			
106	02	99	435312	523	SECRETÁRIA 120X60 FORM CAST		01	2000/09/06	174,58			174,58			174,58			
106	02	99	435310	525	MESA 110X50X60 FORM CAST		01	2000/09/06	149,64			149,64			149,64			
106	02	99	435310	526	MESA 110X50X60 FORM CAST		01	2000/09/06	149,64			149,64			149,64			
106	02	99	435310	527	MESA 110X50X60 FORM CAST		01	2000/09/06	149,64			149,64			149,64			
106	02	99	435312	528	SECRETÁRIA 100X55 MAD CAST		01	2000/09/06	162,11			162,11			162,11			
106	02	99	435312	532	SECRETÁRIA 100X55 MAD CAST		01	2000/09/06	162,11			162,11			162,11			
106	02	99	435308	536	ESTANTE 100X40X195 MAD CAST		01	2000/09/06	124,70			124,70			124,70			
106	02	99	435312	545	SECRETÁRIA 120X60 FORM CAST		01	2000/09/06	174,58			174,58			174,58			
106	02	99	435312	547	SECRETÁRIA 120X60 FORM CAST		01	2000/09/06	174,58			174,58			174,58			
106	02	99	435310	550	MESA 120X60X60 MAD CAST		01	2000/09/06	187,05			187,05			187,05			
106	02	99	435310	559	MESA 110X50X60 FORM CAST		01	2000/09/06	149,64			149,64			149,64			
106	02	99	435310	560	MESA 110X50X60 FORM CAST		01	2000/09/06	149,64			149,64			149,64			
106	02	99	435310	561	MESA 110X50X60 FORM CAST		01	2000/09/06	149,64			149,64			149,64			
106	02	99	435310	562	MESA 110X50X60 FORM CAST		01	2000/09/06	149,64			149,64			149,64			
106	02	99	435310	563	MESA 110X50X60 FORM CAST		01	2000/09/06	149,64			149,64			149,64			
106	02	99	435310	564	MESA 110X50X60 FORM CAST		01	2000/09/06	149,64			149,64			149,64			
103	01	10	435310	572	MESA - 80X60X75 FORM CAST		01	2000/09/06	137,17			137,17			137,17			
103	01	99	435399	574	BANCADA 260X75X59 MAD CAST		01	2000/09/06	299,28			299,28			299,28			
103	01	99	435399	575	CAMILHA D90X50 MAD VERDE		01	2000/09/06	137,17			137,17			137,17			
106	02	99	435310	587	MESA 110X50X60 FORM CAST		01	2000/09/06	149,64			149,64			149,64			
106	02	99	435310	588	MESA 110X50X60 FORM CAST		01	2000/09/06	149,64			149,64			149,64			
106	02	99	435310	589	MESA 110X50X60 FORM CAST		01	2000/09/06	149,64			149,64			149,64			
106	02	99	435310	590	MESA 110X50X60 FORM CAST		01	2000/09/06	149,64			149,64			149,64			
106	02	99	435310	591	MESA 110X50X60 FORM CAST		01	2000/09/06	149,64			149,64			149,64			
106	02	99	435308	614	ESTANTE 100X40X195 MAD CAST		01	2000/09/06	124,70			124,70			124,70			
106	02	99	435312	615	SECRETÁRIA 120X60 FORM CAST		01	2000/09/06	174,58			174,58			174,58			
103	01	05	435305	616	CADEIRA - S/RODAS S/BRAÇOS MAD CAST		01	1999/06/28	140,65			140,65			140,65			
106	02	99	435310	619	MESA 110X50X60 FORM CAST		01	2000/09/06	149,64			149,64			149,64			
106	02	99	435310	620	MESA 110X50X60 FORM CAST		01	2000/09/06	149,64			149,64			149,64			
106	02	99	435310	621	MESA 110X50X60 FORM CAST		01	2000/09/06	149,64			149,64			149,64			
106	02	99	435310	622	MESA 110X50X60 FORM CAST		01	2000/09/06	149,64			149,64			149,64			
106	02	99	435310	623	MESA 110X55X70 FORM CREME		01	2000/09/06	174,58			174,58			174,58			
106	02	99	435308	624	ESTANTE C/PENGALEIRO MAD CAST		01	2000/09/06	137,17			137,17			137,17			
106	02	99	435308	625	ESTANTE C/PENGALEIRO MAD CAST		01	2000/09/06	137,17			137,17			137,17			
106	02	99	435310	655	MESA 110X50X60 FORM CAST		01	2000/09/06	149,64			149,64			149,64			
106	02	99	435310	656	MESA 110X50X60 FORM CAST		01	2000/09/06	149,64			149,64			149,64			
106	02	99	435310	657	MESA 110X50X60 FORM CAST		01	2000/09/06	149,64			149,64			149,64			
106	02	99	435310	658	MESA 110X50X60 FORM CAST		01	2000/09/06	149,64			149,64			149,64			
106	02	99	435310	659	MESA 110X50X60 FORM CAST		01	2000/09/06	149,64			149,64			149,64			

TOTAL PARA A CONTA (43.5.3) :	32.188,63		32.188,63		32.188,63		
TOTAL (ACUMULADO) :	66.351.586,70	8.133.819,52	74.485.406,22	2.643.023,11	49.049.226,02	25.436.180,20	229.423,16

ENTIDADE
MUN. ALANDROAL
Período : 1800/01/01 a 2021/12/31

MAPA ANEXO DEMONSTRAÇÕES FINANCEIRAS

CONTA IMOBILIZADO : 43.5.3 - Mobiliário de escritório e de arquivo

Data : 2022/06/12
Ano : 2021
Página : 125

IDENTIFICAÇÃO DO BEM						AQUISIÇÃO		ACTIVO BRUTO	VARIAÇÃO PATRIMONIAL		Valor Patrimonial Actualizado	REINTEGRAÇÕES E AMORTIZAÇÕES			Valor Patrimonial Líquido	ALIENAÇÕES/ABATES/TRANSFER. (Valor Bruto do Abate)	
Cl.	Tipo	Bem	CC	Nr.Inv.	Descrição	Nat	Tipo Data	(Valor Aquisição)	T.	Data Valor		Anos	Meses	Do Período Acumuladados		T. Valor	Data
106	02	99	435310	660	MESA 110X50X60 FORM CAST	01	2020/08/06	149,64			149,64			149,64			
106	02	99	435310	661	MESA 110X50X60 FORM CAST	01	2020/08/06	149,64			149,64			149,64			
106	02	99	435310	662	MESA 110X50X60 FORM CAST	01	2020/08/06	149,64			149,64			149,64			
106	02	99	435310	663	MESA 110X50X60 FORM CAST	01	2020/08/06	149,64			149,64			149,64			
106	02	99	435310	664	MESA 110X50X60 FORM CAST	01	2020/08/06	149,64			149,64			149,64			
106	02	99	435310	665	MESA 110X50X60 FORM CAST	01	2020/08/06	149,64			149,64			149,64			
106	02	99	435310	666	MESA 110X50X60 FORM CAST	01	2020/08/06	149,64			149,64			149,64			
106	02	99	435312	670	SECRETÁRIA 130X69 MAD CAST	01	2020/08/06	199,52			199,52			199,52			
106	02	99	435312	674	SECRETÁRIA 120X69 FORM CAST	01	2020/08/06	174,58			174,58			174,58			
103	01	05	435305	676	CADEIRA - S/RODAS S/BRAÇOS MAD CINZ	01	1999/06/28	140,65			140,65			140,65			
103	01	05	435305	677	CADEIRA - S/RODAS S/BRAÇOS MAD CINZ	01	1999/06/28	140,65			140,65			140,65			
103	01	12	435312	678	SECRETÁRIA - 160X70 FORM CAST	01	2020/08/06	236,93			236,93			236,93			
106	02	99	435308	698	ESTANTE C/BENGALEIRO MAD VERDE	01	2020/08/06	137,17			137,17			137,17			
106	02	99	435308	699	ESTANTE C/BENGALEIRO MAD VERDE	01	2020/08/06	137,17			137,17			137,17			
106	02	99	435312	691	SECRETÁRIA 120X69 FORM CAST	01	2020/08/06	174,58			174,58			174,58			
106	02	99	435312	693	SECRETÁRIA 130X69 MAD CAST	01	2020/08/06	199,52			199,52			199,52			
106	02	99	435310	705	MESA 110X50X60 FORM CAST	01	2020/08/06	149,64			149,64			149,64			
106	02	99	435310	706	MESA 110X50X60 FORM CAST	01	2020/08/06	149,64			149,64			149,64			
106	02	99	435310	707	MESA 110X50X60 FORM CAST	01	2020/08/06	149,64			149,64			149,64			
106	02	99	435310	708	MESA 110X50X60 FORM CAST	01	2020/08/06	149,64			149,64			149,64			
106	02	99	435312	716	SECRETÁRIA 120X69 FORM CAST	01	2020/08/06	174,58			174,58			174,58			
106	02	99	435310	724	MESA 110X50X60 FORM CAST	01	2020/08/06	149,64			149,64			149,64			
106	02	99	435310	725	MESA 110X50X60 FORM CAST	01	2020/08/06	149,64			149,64			149,64			
106	02	99	435310	726	MESA 110X50X60 FORM CAST	01	2020/08/06	149,64			149,64			149,64			
106	02	99	435310	727	MESA 110X50X60 FORM CAST	01	2020/08/06	149,64			149,64			149,64			
106	02	99	435310	728	MESA 110X50X60 FORM CAST	01	2020/08/06	149,64			149,64			149,64			
106	02	99	435312	746	SECRETÁRIA 100X55 MAD CAST	01	2020/08/06	162,11			162,11			162,11			
106	02	99	435310	750	MESA 110X50X60 FORM CAST	01	2020/08/06	149,64			149,64			149,64			
106	02	99	435310	751	MESA 110X50X60 FORM CAST	01	2020/08/06	149,64			149,64			149,64			
106	02	99	435308	758	ESTANTE C/BENGALEIRO MAD CAST	01	2020/08/06	137,17			137,17			137,17			
106	02	99	435308	759	ESTANTE C/BENGALEIRO MAD CAST	01	2020/08/06	137,17			137,17			137,17			
106	02	99	435308	760	ESTANTE C/BENGALEIRO MAD CAST	01	2020/08/06	137,17			137,17			137,17			
106	02	99	435308	761	ESTANTE C/BENGALEIRO MAD CAST	01	2020/08/06	137,17			137,17			137,17			
106	02	99	435308	762	ESTANTE C/BENGALEIRO MAD CAST	01	2020/08/06	137,17			137,17			137,17			
106	02	99	435308	763	ESTANTE C/BENGALEIRO MAD CAST	01	2020/08/06	137,17			137,17			137,17			
103	01	12	435312	768	SECRETÁRIA - 80X80 PVC CINZ	01	1996/04/30	158,15			158,15			158,15			
103	01	12	435312	769	SECRETÁRIA - 80X80 PVC CINZ	01	1996/10/11	172,74			172,74			172,74			
103	01	01	435301	774	ARMÁRIO - 95X40X110 PVC CINZ	01	2020/08/06	187,05			187,05			187,05			
106	02	99	435310	775	MESA 75X75X55 FORM VERDE	01	2020/08/06	124,70			124,70			124,70			
106	02	99	435310	776	MESA 75X75X55 FORM VERDE	01	2020/08/06	124,70			124,70			124,70			
103	01	12	435312	777	SECRETÁRIA - 70X50 MAD CAST	01	1994/07/01	107,97			107,97			107,97			
103	01	99	435399	789	BANCADA 230X50X80 FORM CAST	01	2020/08/06	199,52			199,52			199,52			
106	02	99	435310	813	MESA 110X50X60 FORM CAST	01	2020/08/06	149,64			149,64			149,64			
106	02	99	435310	814	MESA 110X50X60 FORM CAST	01	2020/08/06	149,64			149,64			149,64			
106	02	99	435310	815	MESA 110X50X60 FORM CAST	01	2020/08/06	149,64			149,64			149,64			
106	02	99	435310	816	MESA 110X50X60 FORM CAST	01	2020/08/06	149,64			149,64			149,64			
106	02	99	435310	817	MESA 110X50X60 FORM CAST	01	2020/08/06	149,64			149,64			149,64			
106	02	99	435310	818	MESA 110X50X60 FORM CAST	01	2020/08/06	149,64			149,64			149,64			
106	02	99	435310	819	MESA 110X50X60 FORM CAST	01	2020/08/06	149,64			149,64			149,64			
106	02	99	435310	820	MESA 110X50X60 FORM CAST	01	2020/08/06	149,64			149,64			149,64			
106	02	99	435310	821	MESA 110X50X60 FORM CAST	01	2020/08/06	149,64			149,64			149,64			
106	02	99	435310	822	MESA 110X50X60 FORM CAST	01	2020/08/06	149,64			149,64			149,64			
106	02	99	435312	823	SECRETÁRIA 140X75 MAD CAST	01	2020/08/06	224,46			224,46			224,46			
103	01	05	435305	824	CADEIRA - S/RODAS S/BRAÇOS MAD CAST	01	1999/06/28	140,65			140,65			140,65			
103	01	05	435305	825	CADEIRA - S/RODAS S/BRAÇOS MAD CAST	01	1999/06/28	140,65			140,65			140,65			
106	02	99	435308	828	ESTANTE 85X40X160 MAD CAST	01	2009/09/06	124,70			124,70			124,70			

TOTAL PARA A CONTA [43.5.3] :	40.784,32		40.784,32		40.784,32		
TOTAL (ACUMULADO) :	66.360.182,39	8.133.819,52	74.494.001,91	2.643.023,11	43.057.821,71	25.436.180,20	223.423,16

ENTIDADE
MUN. ALANDROAL
Período : 1800/01/01 a 2021/12/31

MAPA ANEXO DEMONSTRAÇÕES FINANCEIRAS

CONTA IMOBILIZADO : 43.5.3 - Mobiliário de escritorio e de arquivo

Data : 2022/04/12
Ano : 2021
Página : 126

IDENTIFICAÇÃO DO BEM						AQUISIÇÃO		ACTIVO BRUTO	VARIAÇÃO PATRIMONIAL		Valor Patrimonial Actualizado	REINTEGRAÇÕES E AMORTIZAÇÕES			Valor Patrimonial Liquido	ALIENAÇÕES/ABATES/TRANSFER. (Valor Bruto do Abate)		
Cl.	Tipo	Bem	CC	Nr.Inv.	Descrição	Nat	Tipo	Data	(Valor Aquisição)	T.	Data	Valor		Anos	Meses	Do Período	Acumuladas		T.	Valor	Data
106	02	99	435308	930	ESTANTE C/BENGALEIRO MAD CAST	01		2099/09/06	137,17				137,17				137,17				
106	02	99	435308	931	ESTANTE C/BENGALEIRO MAD CAST	01		2099/09/06	137,17				137,17				137,17				
106	02	99	435308	932	ESTANTE C/BENGALEIRO MAD CAST	01		2099/09/06	137,17				137,17				137,17				
106	02	99	435308	933	ESTANTE C/BENGALEIRO MAD CAST	01		2099/09/06	137,17				137,17				137,17				
106	02	99	435308	934	ESTANTE C/BENGALEIRO MAD CAST	01		2099/09/06	137,17				137,17				137,17				
106	02	99	435308	935	ESTANTE C/BENGALEIRO MAD CAST	01		2099/09/06	137,17				137,17				137,17				
106	02	99	435308	936	ESTANTE C/BENGALEIRO MAD CAST	01		2099/09/06	137,17				137,17				137,17				
106	02	99	435308	937	ESTANTE C/BENGALEIRO MAD CAST	01		2099/09/06	137,17				137,17				137,17				
106	02	99	435308	938	ESTANTE C/BENGALEIRO MAD CAST	01		2099/09/06	137,17				137,17				137,17				
106	02	99	435310	844	MESA 110X50X69 FORM CAST	01		2020/03/06	149,64				149,64				149,64				
106	02	99	435310	845	MESA 110X50X69 FORM CAST	01		2020/03/06	149,64				149,64				149,64				
106	02	99	435310	846	MESA 110X50X69 FORM CAST	01		2099/09/06	149,64				149,64				149,64				
106	02	99	435310	847	MESA 110X50X69 FORM CAST	01		2020/03/06	149,64				149,64				149,64				
106	02	99	435310	848	MESA 110X50X69 FORM CAST	01		2099/09/06	149,64				149,64				149,64				
106	02	99	435310	849	MESA 110X50X69 FORM CAST	01		2099/09/06	149,64				149,64				149,64				
103	01	01	435301	944	ARMÁRIO - 65X65X5 MET CINZ P/FOTOCOP	01		2099/09/06	137,17				137,17				137,17				
103	01	10	435310	947	MESA - 198X80X70 MAD CAST	01		2099/09/06	211,99				211,99				211,99				
103	01	01	435301	2043	ARMÁRIO - 120X40X70 MAD CAST	01		1994/07/01	178,21				178,21				178,21				
103	01	12	435312	2047	SECRETÁRIA - 140X70 MAD CAST	01		1994/07/01	262,57				262,57				262,57				
103	01	99	435307	2048	TAMPO LIGAÇÃO 90° MAD CAST	01		1997/12/05	217,68				217,68				217,68				
103	01	12	435312	2050	SECRETÁRIA - 80X70 MAD CAST	01		1997/10/30	343,74				343,74				343,74				
103	01	04	435304	2052	BLOCOS GAVETAS - 42X60X60 MAD CAST	01		1996/04/30	169,24				169,24				169,24				
103	01	04	435304	2053	BLOCOS GAVETAS - 42X60X60 MAD CAST	01		1997/12/05	330,90				330,90				330,90				
103	01	12	435312	2054	SECRETÁRIA - 120X80 MAD CAST	01		1999/04/08	720,15				720,15				720,15				
103	01	12	435312	2055	SECRETÁRIA - 140X80 MAD CAST	01		1997/12/05	599,35				599,35				599,35				
103	01	99	435307	2056	TAMPO LIGAÇÃO 90° MAD CAST	01		1997/12/05	125,47				125,47				125,47				
103	01	08	435308	2058	ESTANTE - 100X49X250 FORM CAST	01		2099/09/06	137,17				137,17				137,17				
103	01	05	435306	2060	COFRE - 65X60X149 MET CINZ	01		2099/09/06	199,52				199,52				199,52				
103	01	12	435312	2066	SECRETÁRIA - 170X85 VIDRO	01		2020/03/06	274,34				274,34				274,34				
103	01	08	435308	2069	ESTANTE - 100X49X250 FORM CAST	01		2020/03/06	137,17				137,17				137,17				
103	01	08	435308	2070	ESTANTE - 100X49X250 FORM CAST	01		2020/03/06	137,17				137,17				137,17				
103	01	08	435308	2071	ESTANTE - 100X49X250 FORM CAST	01		2020/03/06	137,17				137,17				137,17				
103	01	12	435312	2074	SECRETÁRIA - P'PC PVC CINZ	01		2020/03/06	124,70				124,70				124,70				
103	01	12	435312	2079	SECRETÁRIA - 160X75 PVC CINZ	01		2020/03/06	236,93				236,93				236,93				
103	01	04	435304	2080	BLOCOS GAVETAS - 40X58X54 FORM CINZ	01		2020/03/20	137,40				137,40				137,40				
103	01	12	435312	2083	SECRETÁRIA - 80X75 PVC CINZ	01		2020/07/05	201,92				201,92				201,92				
103	01	01	435301	2085	ARMÁRIO - 210X45X145 FORM CAST	01		1997/10/30	737,66				737,66				737,66				
103	01	01	435301	2098	ARMÁRIO - 150X45X145 FORM CINZ	01		1997/05/06	694,48				694,48				694,48				
103	01	05	435305	2099	CADEIRA - FRENÓ TEC VERM	01		2020/03/06	112,23				112,23				112,23				
103	01	05	435305	2100	CADEIRA - C/RODAS C/BRAÇOS TEC BORD	01		2002/08/11	150,98				150,98				150,98				
103	01	12	435312	2101	SECRETÁRIA - 120X80 FORM CINZ	01		2020/03/06	187,05				187,05				187,05				
103	01	10	435310	2106	MESA - 60X60X45 PVC PRETO	01		2020/03/06	112,23				112,23				112,23				
103	01	12	435312	2114	SECRETÁRIA - 180X80 FORM CAST	01		2020/03/06	249,40				249,40				249,40				
103	01	10	435310	2115	MESA - 65X40X65 FORM CAST	01		2020/03/06	124,70				124,70				124,70				
103	01	05	435305	2118	CADEIRA - C/RODAS C/BRAÇOS TEC CAST	01		2020/03/06	162,11				162,11				162,11				
103	01	08	435308	2119	ESTANTE - 160X50X230 FORM CAST	01		2020/03/06	187,05				187,05				187,05				
103	01	01	435301	2126	ARMÁRIO - 80X40X150 MET CINZ	01		1995/11/13	201,34				201,34				201,34				
103	01	12	435312	2127	SECRETÁRIA - 160X80 PVC CINZ	01		2020/01/13	229,94				229,94				229,94				
103	01	04	435304	2128	BLOCOS GAVETAS - 40X60X53 MET CINZ	01		1996/05/30	169,24				169,24				169,24				
103	01	05	435305	2130	CADEIRA - C/RODAS S/BRAÇOS TEC VERM	01		2020/04/28	157,57				157,57				157,57				
103	01	06	435306	2135	COFRE - 125X65X185 MET CINZ	01		2020/03/06	249,40				249,40				249,40				
103	01	12	435312	2140	SECRETÁRIA - 120X80 PVC CINZ	01		1998/12/11	146,19				146,19				146,19				
103	01	12	435312	2141	SECRETÁRIA - 120X80 PVC CINZ	01		1998/12/11	146,19				146,19				146,19				
103	01	10	435310	2155	MESA - 60X45X70 FORM CINZ	01		1998/01/25	140,65				140,65				140,65				
103	01	01	435301	2157	ARMÁRIO - 110X45X155 FORM CINZ	01		2020/03/06	199,52				199,52				199,52				
103	01	01	435301	2158	ARMÁRIO - 110X45X155 FORM CINZ	01		2020/03/06	199,52				199,52				199,52				

TOTAL PARA A CONTA (43.5.3) :	52.434,10		52.434,10			52.434,10		
TOTAL (ACUMULADO) :	66.371.832,17	8.133.819,52	74.505.651,69	2.643.023,11	49.069.471,49	25.436.180,20	225.423,16

ENTIDADE
MUN. ALANDROAL
Período : 1800/01/01 a 2021/12/31

MAPA ANEXO DEMONSTRAÇÕES FINANCEIRAS

CONTA IMOBILIZADO : 43.5.3 - Mobiliário de escritório e de arquivo

Data : 2022/04/12
Ano : 2021
Página : 127

IDENTIFICAÇÃO DO BEM						AQUISIÇÃO		ACTIVO BRUTO	VARIAÇÃO PATRIMONIAL		Valor Patrimonial Actualizado	REINTEGRAÇÕES E AMORTIZAÇÕES			Valor Patrimonial Líquido	ALIENAÇÕES/BAIXAS/TRANSFER. (Valor Bruto do Abate)	
Cl.	Tipo	Ben	CC	Nr.Inv.	Descrição	Nat	Tipo Data	(Valor Aquisição)	T.	Data Valor		Anos	Meses Do Período	Acumuladados		T. Valor	Data
103	01	12	435312	2159	SECRETÁRIA - 140X80 FORM CINZ	01	2020/08/06	236,93			236,93			236,93			
106	02	99	435312	2243	SECRETÁRIA 120X60 FORM CAST	01	2020/08/06	174,58			174,58			174,58			
106	02	99	435310	2244	MESA 110X55X70 FORM VERDE	01	2020/08/06	174,58			174,58			174,58			
106	02	99	435310	2245	MESA 110X55X70 FORM VERDE	01	2020/08/06	174,58			174,58			174,58			
106	02	99	435310	2248	MESA D110X70 FORM AMAR	01	2020/08/06	149,64			149,64			149,64			
106	02	99	435312	2252	SECRETÁRIA 120X60 FORM CAST	01	2020/08/06	174,58			174,58			174,58			
103	01	12	435312	2284	SECRETÁRIA - 120X65 FORM CAST	01	2020/08/06	199,52			199,52			199,52			
103	01	05	435305	2285	CADEIRA - S/RODAS C/BRAÇOS TEC AZUL	01	1997/01/03	112,05			112,05			112,05			
103	01	01	435301	2287	ARMÁRIO - 95X40X195 MET CAST	01	1997/11/03	299,38			299,38			299,38			
103	01	10	435310	2364	MESA - 190X90X70 FORM CAST	01	2020/08/06	187,05			187,05			187,05			
103	01	01	435301	2365	ARMÁRIO - 150X45X85 PVC CINZ	01	1999/01/25	323,89			323,89			323,89			
103	01	08	435308	2369	ESTANTE - 120X29X175 FORM CAST	01	2020/08/06	149,64			149,64			149,64			
103	01	12	435312	2392	SECRETÁRIA - 80X75 PVC CINZ	01	2000/07/05	201,92			201,92			201,92			
103	01	05	435305	2393	CADEIRA - C/RODAS C/BRAÇOS TEC BORD	01	2000/08/11	150,98			150,98			150,98			
103	01	04	435304	2394	BLOCOS GAVETAS - 40X58X54 FORM CINZ	01	2000/03/20	137,41			137,41			137,41			
103	01	11	435311	2406	PLACARD - 180X135 ACRIL	01	2020/08/06	124,70			124,70			124,70			
103	01	11	435311	2407	PLACARD - 180X135 ACRIL	01	2020/08/06	124,70			124,70			124,70			
103	01	11	435311	2408	PLACARD - 180X135 ACRIL	01	2020/08/06	124,70			124,70			124,70			
103	01	11	435311	2409	PLACARD - 180X135 ACRIL	01	2020/08/06	124,70			124,70			124,70			
103	01	11	435311	2410	PLACARD - 180X135 ACRIL	01	2020/08/06	124,70			124,70			124,70			
106	02	99	435310	2421	MESA 110X50X60 FORM CAST	01	2020/08/06	149,64			149,64			149,64			
106	02	99	435310	2422	MESA 110X50X60 FORM CAST	01	2020/08/06	149,64			149,64			149,64			
106	02	99	435310	2423	MESA 110X50X60 FORM CAST	01	2020/08/06	149,64			149,64			149,64			
106	02	99	435310	2428	MESA 110X50X60 FORM CAST	01	2020/08/06	149,64			149,64			149,64			
106	02	99	435310	2429	MESA 110X50X60 FORM CAST	01	2020/08/06	149,64			149,64			149,64			
106	02	99	435308	2436	ESTANTE C/BENGALEIRO MAD VERD	01	2020/08/06	137,17			137,17			137,17			
106	02	99	435308	2437	ESTANTE C/BENGALEIRO MAD VERD	01	2020/08/06	137,17			137,17			137,17			
106	02	99	435312	2440	SECRETÁRIA 95X55 MAD VERDE	01	2020/08/06	149,64			149,64			149,64			
106	02	99	435310	2441	MESA 110X50X60 FORM CAST	01	2020/08/06	149,64			149,64			149,64			
106	02	99	435310	2442	MESA 110X50X60 FORM CAST	01	2020/08/06	149,64			149,64			149,64			
106	02	99	435310	2443	MESA 110X50X60 FORM CAST	01	2020/08/06	149,64			149,64			149,64			
106	02	99	435310	2444	MESA 110X50X60 FORM CAST	01	2020/08/06	149,64			149,64			149,64			
106	02	99	435310	2445	MESA 110X50X60 FORM CAST	01	2020/08/06	149,64			149,64			149,64			
106	02	99	435310	2446	MESA 110X50X60 FORM CAST	01	2020/08/06	149,64			149,64			149,64			
106	02	99	435310	2456	MESA 110X50X60 FORM CAST	01	2020/08/06	149,64			149,64			149,64			
106	02	99	435308	2457	ESTANTE C/BENGALEIRO MAD VERD	01	2020/08/06	137,17			137,17			137,17			
106	02	99	435308	2458	ESTANTE C/BENGALEIRO MAD VERD	01	2020/08/06	137,17			137,17			137,17			
106	02	99	435308	2459	ESTANTE C/BENGALEIRO MAD VERD	01	2020/08/06	137,17			137,17			137,17			
106	02	99	435310	2462	MESA 60X60X75 FORM CAST	01	2020/08/06	112,23			112,23			112,23			
106	02	99	435310	2463	MESA 60X60X75 FORM CAST	01	2020/08/06	112,23			112,23			112,23			
106	02	99	435310	2469	MESA 95X55X60 MAD CINZ	01	2020/08/06	174,58			174,58			174,58			
106	02	99	435308	2472	ESTANTE C/BENGALEIRO MAD AMAR	01	2020/08/06	137,17			137,17			137,17			
106	02	99	435310	2473	MESA 60X60X75 FORM CAST	01	2020/08/06	112,23			112,23			112,23			
106	02	99	435310	2481	MESA 110X50X60 FORM CAST	01	2020/08/06	149,64			149,64			149,64			
106	02	99	435310	2482	MESA 110X50X60 FORM CAST	01	2020/08/06	149,64			149,64			149,64			
106	02	99	435310	2483	MESA 110X50X60 FORM CAST	01	2020/08/06	149,64			149,64			149,64			
106	02	99	435310	2484	MESA 110X50X60 FORM CAST	01	2020/08/06	149,64			149,64			149,64			
106	02	99	435308	2485	ESTANTE C/BENGALEIRO MAD VERD	01	2009/09/06	137,17			137,17			137,17			
106	02	99	435308	2486	ESTANTE C/BENGALEIRO MAD VERD	01	2009/09/06	137,17			137,17			137,17			
106	02	99	435308	2487	ESTANTE C/BENGALEIRO MAD VERD	01	2009/09/06	137,17			137,17			137,17			
106	02	99	435308	2488	ESTANTE C/BENGALEIRO MAD VERD	01	2009/09/06	137,17			137,17			137,17			
103	01	09	435309	2496	FICHEIRO - 45X75X132 MET CINZ	01	2009/09/06	137,17			137,17			137,17			
106	02	99	435310	2497	BANCADA 255X75X40 MAD CAST	01	2009/09/06	199,52			199,52			199,52			
106	02	99	435308	2498	ESTANTE C/BENGALEIRO MAD CAST	01	2009/09/06	137,17			137,17			137,17			
106	02	99	435308	2499	ESTANTE C/BENGALEIRO MAD CAST	01	2009/09/06	137,17			137,17			137,17			
106	02	99	435308	2500	ESTANTE C/BENGALEIRO MAD CAST	01	2009/09/06	137,17			137,17			137,17			

TOTAL PARA A CONTA [43.5.3] :	61.079,38		61.079,38			61.079,38		
TOTAL (RUBRICADO) :	66.360.477,45	8.133.819,52	74.514.296,97	2.643.023,11	49.078.116,77		25.436.180,20	229.423,16

ENTIDADE
MUN. ALANDROAL
Período : 1800/01/01 a 2021/12/31

MAPA ANEXO DEMONSTRAÇÕES FINANCEIRAS

CONTA INCORPORADO : 43.5.3 - Mobiliário de escritório e de arquivo

Data : 2022/04/12
Ano : 2021
Página : 128

IDENTIFICAÇÃO DO BEM						AQUISIÇÃO		ACTIVO BRUTO	VARIAÇÃO PATRIMONIAL		Valor Patrimonial Actualizado	REINTEGRAÇÕES E AMORTIZAÇÕES			Valor Patrimonial Líquido	ALIENAÇÕES/ABATES/TRANSFER. (Valor Bruto do Abate)	
Cl.	Tipo	Pem	CC	Nr.Inv.	Descrição	Nat	Tipo Data	(Valor Aquisição)	T.	Data Valor		Anos	Meses Do Período	Acumulados		T.	Valor Data
106	02	99	435308	2503	ESTANTE C/BENGALEIRO MAD CAST	01	2020/08/06	137,17			137,17			137,17			
106	02	99	435308	2504	ESTANTE C/BENGALEIRO MAD CAST	01	2020/08/06	137,17			137,17			137,17			
106	02	99	435312	2527	SECRETÁRIA 120X60 FORM CAST	01	2020/08/06	174,58			174,58			174,58			
106	02	99	435310	2529	MESA 110X50X60 FORM CAST	01	2020/08/06	149,64			149,64			149,64			
106	02	99	435310	2530	MESA 110X50X60 FORM CAST	01	2020/08/06	149,64			149,64			149,64			
106	02	99	435310	2531	MESA 110X50X60 FORM CAST	01	2020/08/06	149,64			149,64			149,64			
106	02	99	435310	2532	MESA 110X50X60 FORM CAST	01	2020/08/06	149,64			149,64			149,64			
106	02	99	435310	2533	MESA 110X50X60 FORM CAST	01	2020/08/06	149,64			149,64			149,64			
106	02	99	435310	2534	MESA 110X50X60 FORM CAST	01	2020/08/06	149,64			149,64			149,64			
106	02	99	435310	2535	MESA 110X50X60 FORM CAST	01	2020/08/06	149,64			149,64			149,64			
106	02	99	435310	2536	MESA 110X50X60 FORM CAST	01	2020/08/06	149,64			149,64			149,64			
106	02	99	435310	2537	MESA 110X50X60 FORM CAST	01	2020/08/06	149,64			149,64			149,64			
106	02	99	435310	2538	MESA 110X50X60 FORM CAST	01	2020/08/06	149,64			149,64			149,64			
106	02	99	435310	2539	MESA 110X50X60 FORM CAST	01	2020/08/06	149,64			149,64			149,64			
106	02	99	435310	2540	MESA 110X50X60 FORM CAST	01	2020/08/06	149,64			149,64			149,64			
106	02	99	435310	2563	BANCO CORRIDO MAD VERDE	01	2020/06/23	107,67			107,67			107,67			
106	02	99	435310	2564	BANCO CORRIDO MAD VERDE	01	2020/06/23	107,67			107,67			107,67			
106	02	99	435310	2565	BANCO CORRIDO MAD VERM	01	2020/06/23	107,67			107,67			107,67			
106	02	99	435310	2566	BANCO CORRIDO MAD VERM	01	2020/06/23	107,67			107,67			107,67			
106	02	99	435312	2571	SECRETÁRIA 90X45 FORM CAST	01	2020/08/06	137,17			137,17			137,17			
106	02	99	435310	2572	MESA 110X50X60 FORM CAST	01	2020/08/06	149,64			149,64			149,64			
106	02	99	435310	2573	MESA 110X50X60 FORM CAST	01	2020/08/06	149,64			149,64			149,64			
106	02	99	435310	2574	MESA 110X50X60 FORM CAST	01	2020/08/06	149,64			149,64			149,64			
106	02	99	435310	2575	MESA 110X50X60 FORM CAST	01	2020/08/06	149,64			149,64			149,64			
106	02	99	435310	2576	MESA 110X50X60 FORM CAST	01	2020/08/06	149,64			149,64			149,64			
106	02	99	435308	2589	ESTANTE C/BENGALEIRO MAD VERD	01	2020/08/06	137,17			137,17			137,17			
106	02	99	435308	2589	ESTANTE C/BENGALEIRO MAD CAST	01	2020/08/06	137,17			137,17			137,17			
106	02	99	435310	2590	MESA 110X50X60 FORM CAST	01	2020/08/06	149,64			149,64			149,64			
106	02	99	435310	2591	MESA 110X50X60 FORM CAST	01	2020/08/06	149,64			149,64			149,64			
106	02	99	435310	2592	BANCO CORRIDO MAD VERDE	01	2020/06/23	107,67			107,67			107,67			
106	02	99	435310	2593	BANCO CORRIDO MAD VERDE	01	2020/06/23	107,67			107,67			107,67			
106	02	99	435308	2600	ESTANTE 100X35X150 MAD AMAR	01	2020/08/06	112,23			112,23			112,23			
106	02	99	435310	2602	MESA 110X50X60 FORM CAST	01	2020/08/06	149,64			149,64			149,64			
106	02	99	435310	2603	MESA 110X50X60 FORM CAST	01	2020/08/06	149,64			149,64			149,64			
106	02	99	435310	2604	MESA 110X50X60 FORM CAST	01	2020/08/06	149,64			149,64			149,64			
106	02	99	435310	2605	MESA 110X50X60 FORM CAST	01	2020/08/06	149,64			149,64			149,64			
106	02	99	435310	2606	MESA 110X50X60 FORM CAST	01	2020/08/06	149,64			149,64			149,64			
106	02	99	435310	2607	MESA 110X50X60 FORM CAST	01	2020/08/06	149,64			149,64			149,64			
106	02	99	435312	2620	SECRETÁRIA 120X60 FORM CAST	01	2020/08/06	174,58			174,58			174,58			
106	02	99	435310	2624	MESA 100X55X65 MAD CAST	01	2020/08/06	162,11			162,11			162,11			
106	02	99	435310	2628	CAMILHA D80X50 MAD CAST	01	2020/08/06	149,64			149,64			149,64			
103	01	11	435311	2636	PLACARD - 200X205 ACRIL	01	2020/08/06	149,64			149,64			149,64			
103	01	11	435311	2637	PLACARD - 200X205 ACRIL	01	2020/08/06	149,64			149,64			149,64			
103	01	11	435311	2639	PLACARD - 200X205 ACRIL	01	2020/08/06	149,64			149,64			149,64			
103	01	11	435311	2640	PLACARD - 200X205 ACRIL	01	2020/08/06	149,64			149,64			149,64			
106	02	99	435310	2653	MESA D120X50 FORM CAST	01	2020/08/06	162,11			162,11			162,11			
106	02	99	435310	2683	CAMILHA D90X40 MAD CAST	01	2020/08/06	162,11			162,11			162,11			
106	02	99	435312	2684	SECRETÁRIA 100X55 MET CINZ	01	2020/08/06	149,64			149,64			149,64			
106	02	99	435310	2686	MESA 110X50X60 FORM CAST	01	2020/08/06	149,64			149,64			149,64			
106	02	99	435310	2687	MESA 110X50X60 FORM CAST	01	2020/08/06	149,64			149,64			149,64			
106	02	99	435310	2688	MESA 110X50X60 FORM CAST	01	2020/08/06	149,64			149,64			149,64			
106	02	99	435310	2700	MESA 110X50X60 FORM CAST	01	2020/08/06	149,64			149,64			149,64			
106	02	99	435310	2701	MESA 110X50X60 FORM CAST	01	2020/08/06	149,64			149,64			149,64			
106	02	99	435310	2702	MESA 110X50X60 FORM CAST	01	2020/08/06	149,64			149,64			149,64			
106	02	99	435310	2703	MESA 110X50X60 FORM CAST	01	2020/08/06	149,64			149,64			149,64			
106	02	99	435310	2704	MESA 110X50X60 FORM CAST	01	2020/08/06	149,64			149,64			149,64			

TOTAL PARA A CONTA (43.5.3) :	69.194,93		69.194,93		69.194,93		
TOTAL (ACUMULADO) :	66.368.563,00	8.133.819,52	74.522.412,52	2.643.023,11	49.086.232,32	25.436.180,20	229.423,16

ENTIDADE
MUN. ALENQUER
Período : 1800/01/01 a 2021/12/31

MAPA ANEXO DEMONSTRAÇÕES FINANCEIRAS

CONTA IMOBILIZADO : 43.5.3 - Mobiliário de escritorio e de arquivo

Data : 2022/04/12
Ano : 2021
Página : 129

IDENTIFICAÇÃO DO BEM						AQUISIÇÃO		ACTIVO BRUTO	VARIAÇÃO PATRIMONIAL		Valor Patrimonial Actualizado	REINTEGRAÇÕES E AMORTIZAÇÕES			Valor Patrimonial Líquido	ALIENAÇÕES/ABATES/TRANSFER. (Valor Bruto do Abate)	
Cl.	Tipo	Ben	CC	Nr.Inv.	Descrição	Nat	Tipo Data	(Valor Aquisição)	T.	Data Valor		Anos	Meses Do Período	Acumulados		T. Valor	Data
106	02	99	435310	2705	MESA 110X50X60 FORM CAST	01	2009/09/06	149,64			149,64			149,64			
106	02	99	435308	2720	ESTANTE C/BENGALEIRO MAD CAST	01	2009/09/06	137,17			137,17			137,17			
106	02	99	435310	2728	MESA 95X55X85 MAD CAST	01	2009/09/06	174,58			174,58			174,58			
106	02	99	435312	2733	SECRETÁRIA 120X69 FORM CAST	01	2009/09/06	174,58			174,58			174,58			
106	02	99	435310	2735	MESA 110X50X60 FORM CAST	01	2009/09/06	149,64			149,64			149,64			
106	02	99	435310	2736	MESA 110X50X60 FORM CAST	01	2009/09/06	149,64			149,64			149,64			
106	02	99	435310	2737	MESA 110X50X60 FORM CAST	01	2009/09/06	149,64			149,64			149,64			
106	02	99	435310	2738	MESA 110X50X60 FORM CAST	01	2009/09/06	149,64			149,64			149,64			
106	02	99	435310	2739	MESA 110X50X60 FORM CAST	01	2009/09/06	149,64			149,64			149,64			
106	02	99	435310	2751	MESA 110X50X60 FORM CAST	01	2009/09/06	149,64			149,64			149,64			
106	02	99	435310	2752	MESA 110X50X60 FORM CAST	01	2009/09/06	149,64			149,64			149,64			
106	02	99	435308	2754	ESTANTE C/BENGALEIRO MAD CAST	01	2009/09/06	137,17			137,17			137,17			
106	02	99	435308	2755	ESTANTE C/BENGALEIRO MAD CAST	01	2009/09/06	137,17			137,17			137,17			
106	02	99	435308	2756	ESTANTE C/BENGALEIRO MAD CAST	01	2009/09/06	137,17			137,17			137,17			
106	02	99	435308	2757	ESTANTE C/BENGALEIRO MAD CAST	01	2009/09/06	137,17			137,17			137,17			
106	02	99	435308	2758	ESTANTE C/BENGALEIRO MAD CAST	01	2009/09/06	137,17			137,17			137,17			
106	02	99	435308	2753	ESTANTE C/BENGALEIRO MAD CAST	01	2009/09/06	137,17			137,17			137,17			
103	01	03	435303	2828	BIOMBO - 60X160 MET CINZ	01	1996/03/18	144,73			144,73			144,73			
103	01	03	435303	2829	BIOMBO - 40X160 MET CINZ	01	1996/03/18	105,78			105,78			105,78			
103	01	03	435303	3045	BIOMBO - 60X160 TEC AZUL	01	1996/03/18	144,73			144,73			144,73			
103	01	03	435303	3046	BIOMBO - 60X160 TEC AZUL	01	1996/03/18	144,73			144,73			144,73			
103	01	01	435301	3065	ARMÁRIO - 120X40X150 PVC CINZ	01	2009/08/11	301,72			301,72			301,72			
103	01	01	435301	3066	ARMÁRIO - 120X40X150 PVC CINZ	01	1996/02/05	256,78			256,78			256,78			
103	01	01	435301	3068	ARMÁRIO - 120X40X150 PVC CINZ	01	1996/02/05	256,78			256,78			256,78			
103	01	12	435312	3070	SECRETÁRIA - 140X80 PVC CINZ	01	2009/08/11	355,41			355,41			355,41			
103	01	12	435312	3071	SECRETÁRIA - 140X80 PVC CINZ	01	2009/08/11	355,41			355,41			355,41			
103	01	12	435312	3072	SECRETÁRIA - 140X80 PVC CINZ	01	2009/08/11	355,41			355,41			355,41			
103	01	12	435312	3073	SECRETÁRIA - 140X80 PVC CINZ	01	2009/08/11	355,41			355,41			355,41			
103	01	05	435305	3078	CADEIRA - C/RODAS S/BRAÇOS TEC VERM	01	2020/04/28	157,57			157,57			157,57			
103	01	05	435305	3079	CADEIRA - C/RODAS S/BRAÇOS TEC VERM	01	2020/04/28	157,57			157,57			157,57			
103	01	05	435305	3080	CADEIRA - C/RODAS S/BRAÇOS TEC VERM	01	2020/04/28	157,57			157,57			157,57			
103	01	05	435305	3081	CADEIRA - C/RODAS S/BRAÇOS TEC VERM	01	2020/04/28	157,57			157,57			157,57			
103	01	10	435310	3083	MESA - 60X50X70 FORM CAST	01	2020/05/05	149,64			149,64			149,64			
103	01	12	435312	3142	SECRETÁRIA - 140X75 PVC CINZ	01	1997/01/24	218,85			218,85			218,85			
103	01	12	435312	3143	SECRETÁRIA - 120X75 PVC CINZ	01	1997/05/06	385,76			385,76			385,76			
103	01	12	435312	3144	SECRETÁRIA - 120X75 PVC CINZ	01	1997/10/30	391,59			391,59			391,59			
103	01	12	435312	3145	SECRETÁRIA - 120X75 PVC CINZ	01	1997/10/30	391,59			391,59			391,59			
103	01	12	435312	3146	SECRETÁRIA - 120X75 PVC CINZ	01	1997/10/30	391,59			391,59			391,59			
103	01	99	435307	3147	TAMPO LIGAÇÃO 90° PVC CINZ	01	1997/10/30	174,49			174,49			174,49			
103	01	99	435307	3148	TAMPO LIGAÇÃO 90° PVC CINZ	01	1997/10/30	174,49			174,49			174,49			
103	01	12	435312	3149	SECRETÁRIA - 80X75 PVC CINZ	01	2009/07/05	201,92			201,92			201,92			
103	01	05	435305	3150	CADEIRA - FRENÓ C/BRAÇOS TEC BORD	01	2009/09/06	124,70			124,70			124,70			
103	01	05	435305	3151	CADEIRA - FRENÓ C/BRAÇOS TEC BORD	01	2020/05/05	124,70			124,70			124,70			
103	01	05	435305	3153	CADEIRA - C/RODAS S/BRAÇOS TEC BORD	01	2020/04/28	157,57			157,57			157,57			
103	01	05	435305	3154	CADEIRA - C/RODAS S/BRAÇOS TEC BORD	01	2020/04/28	157,57			157,57			157,57			
103	01	05	435305	3155	CADEIRA - C/RODAS S/BRAÇOS TEC BORD	01	2020/04/28	157,57			157,57			157,57			
103	01	05	435305	3156	CADEIRA - C/RODAS S/BRAÇOS TEC BORD	01	2020/04/28	157,57			157,57			157,57			
103	01	05	435305	3157	CADEIRA - C/RODAS C/BRAÇOS TEC BORD	01	2020/05/11	150,98			150,98			150,98			
103	01	05	435305	3158	CADEIRA - C/RODAS C/BRAÇOS TEC BORD	01	2020/05/11	150,98			150,98			150,98			
103	01	01	435301	3166	ARMÁRIO - 80X40X80 MET CINZ	01	1997/10/30	375,83			375,83			375,83			
103	01	01	435301	3167	ARMÁRIO - 110X45X155 PVC CINZ	01	1998/12/11	323,46			323,46			323,46			
103	01	01	435301	3168	ARMÁRIO - 80X40X80 MET CINZ	01	1997/10/30	375,83			375,83			375,83			
103	01	04	435304	3169	BLOCOS GAVETAS - 43X60X55 PVC CINZ	01	1999/07/08	140,06			140,06			140,06			
103	01	01	435301	3170	ARMÁRIO - 150X45X155 PVC CINZ	01	2020/03/20	265,39			265,39			265,39			
103	01	01	435301	3171	ARMÁRIO - 75X45X155 PVC CINZ	01	1998/12/11	414,50			414,50			414,50			
103	01	01	435301	3172	ARMÁRIO - 75X45X155 PVC CINZ	01	1998/12/11	414,50			414,50			414,50			

TOTAL PARA A CONTA (43.5.3) :	81.079,70		81.079,70	81.079,70		
TOTAL (ACUMULADO) :	66.400.477,77	8.133.819,52	74.534.297,29	2.643.023,11 43.098.117,09	25.436.180,20	229.423,16

ENTIDADE
MUN. ALENQUER
Período : 1800/01/01 a 2021/12/31

MAPA ANEXO DEMONSTRAÇÕES FINANCEIRAS

CONTA IMOBILIZADO : 43.5.3 - Mobiliário de escritório e de arquivo

Data : 2022/04/12
Ano : 2021
Página : 130

IDENTIFICAÇÃO DO BEM						AQUISIÇÃO		ATIVO BRUTO	VARIAÇÃO PATRIMONIAL		Valor Patrimonial Actualizado	REINTEGRAÇÕES E AMORTIZAÇÕES			Valor Patrimonial Líquido	ALIENAÇÕES/ABATES/TRANSFER. (Valor Bruto do Abate)	
Cl.	Tipo	Ben	CC	Nr.Inv.	Descrição	Mat	Tipo Data	(Valor Aquisição)	T.	Data Valor		Anos	Meses Do Período	Acumuladados		T. Valor	Data
103	01	01	435301	3173	ARMÁRIO - 75X45X75 PVC CINZ	01	2022/03/06	174,58			174,58			174,58			
103	01	01	435301	3174	ARMÁRIO - 75X45X155 PVC CINZ	01	1998/12/11	414,50			414,50			414,50			
103	01	01	435301	3175	ARMÁRIO - 150X45X155 PVC CINZ	01	2020/03/20	265,39			265,39			265,39			
103	01	05	435305	3176	CADEIRA - C/RODAS S/BRAÇOS TEC BORD	01	2020/04/28	157,57			157,57			157,57			
103	01	05	435305	3177	CADEIRA - C/RODAS S/BRAÇOS TEC BORD	01	2020/04/28	157,57			157,57			157,57			
103	01	05	435305	3178	CADEIRA - TRENÓ C/BRAÇOS TEC BORD	01	2020/03/06	124,70			124,70			124,70			
103	01	04	435304	3180	BLOCOS GAVETAS - 43X60X55 PVC CINZ	01	1999/07/08	140,06			140,06			140,06			
103	01	04	435304	3181	BLOCOS GAVETAS - 43X60X55 PVC CINZ	01	1999/07/08	140,06			140,06			140,06			
103	01	04	435304	3182	BLOCOS GAVETAS - 43X60X55 PVC CINZ	01	1998/10/11	172,74			172,74			172,74			
103	01	12	435312	3183	SECRETÁRIA - 120X75 PVC CINZ	01	1997/10/30	391,59			391,59			391,59			
103	01	01	435301	3210	ARMÁRIO - 80X40X80 MET CINZ	01	1997/10/30	375,83			375,83			375,83			
103	01	05	435305	3215	CADEIRA - TRENÓ C/BRAÇOS TEC BORD	01	2020/03/06	124,70			124,70			124,70			
103	01	01	435301	3217	ARMÁRIO - 100X49X160 MET CINZ	01	2020/07/05	220,60			220,60			220,60			
103	01	01	435301	3218	ARMÁRIO - 100X49X160 MET CINZ	01	2020/07/05	220,60			220,60			220,60			
103	01	12	435312	3223	SECRETÁRIA - 120X80 PVC CINZ	01	1998/12/11	146,19			146,19			146,19			
103	01	12	435312	3236	SECRETÁRIA - 140X80 FORM CREME	01	2020/03/06	236,93			236,93			236,93			
103	01	04	435304	3240	BLOCOS GAVETAS - 43X60X55 PVC CINZ	01	1999/07/08	140,06			140,06			140,06			
103	01	12	435312	3245	SECRETÁRIA - 140X80 PVC CINZ	01	1998/12/11	222,35			222,35			222,35			
103	01	01	435301	3254	ARMÁRIO - 110X45X80 PVC CINZ	01	2020/03/06	162,11			162,11			162,11			
103	01	01	435301	3255	ARMÁRIO - 110X45X155 PVC CINZ	01	1998/12/11	323,46			323,46			323,46			
103	01	08	435308	3258	ESTANTE - 110X39X250 MET CINZ	01	2020/03/06	124,70			124,70			124,70			
103	01	12	435312	3264	SECRETÁRIA - 140X80 PVC CINZ	01	1998/12/11	222,35			222,35			222,35			
103	01	01	435301	3270	ARMÁRIO - 110X45X155 PVC CINZ	01	1998/12/11	323,46			323,46			323,46			
103	01	12	435312	3273	SECRETÁRIA - 80X45 PVC CINZ	01	2020/03/06	124,70			124,70			124,70			
106	02	99	435310	3342	MESA 120X60X55 FORM CAST	01	2020/03/06	162,11			162,11			162,11			
106	02	99	435310	3343	MESA 120X60X55 FORM CAST	01	2020/03/06	162,11			162,11			162,11			
106	02	99	435310	3344	MESA 120X60X55 FORM CAST	01	2020/03/06	162,11			162,11			162,11			
106	02	99	435310	3345	MESA 120X60X55 FORM CAST	01	2020/03/06	162,11			162,11			162,11			
106	02	99	435310	3346	MESA 120X60X55 FORM CAST	01	2020/03/06	162,11			162,11			162,11			
106	02	99	435310	3347	MESA 120X60X55 FORM CAST	01	2020/03/06	162,11			162,11			162,11			
106	02	99	435310	3350	BANCO CORRIDO MAD BOSA	01	2020/05/13	107,67			107,67			107,67			
106	02	99	435310	3352	MESA 120X60X65 FORM CREME	01	2020/03/06	174,58			174,58			174,58			
106	02	99	435310	3356	MESA 110X50X60 FORM CAST	01	2020/05/06	149,64			149,64			149,64			
106	02	99	435310	3359	MESA 110X50X60 FORM CAST	01	2020/05/06	149,64			149,64			149,64			
106	02	99	435310	3360	MESA 190X100X55 FORM CAST	01	2020/03/06	224,46			224,46			224,46			
106	02	99	435312	3361	SECRETÁRIA 110X50 FORM CAST	01	2020/03/06	162,11			162,11			162,11			
106	02	99	435310	3441	MESA 110X50X60 FORM CAST	01	2020/03/06	149,64			149,64			149,64			
106	02	99	435310	3442	MESA 110X50X60 FORM CAST	01	2020/03/06	149,64			149,64			149,64			
106	02	99	435310	3443	MESA 110X50X60 FORM CAST	01	2020/03/06	149,64			149,64			149,64			
106	02	99	435310	3444	MESA 110X50X60 FORM CAST	01	2020/03/06	149,64			149,64			149,64			
106	02	99	435310	3458	MESA 110X50X60 FORM CAST	01	2020/03/06	149,64			149,64			149,64			
106	02	99	435310	3459	MESA 110X50X60 FORM CAST	01	2020/03/06	149,64			149,64			149,64			
106	02	99	435310	3463	CANTINE D90X50 FORM CAST	01	2020/03/06	174,58			174,58			174,58			
106	02	99	435312	3464	SECRETÁRIA 120X60 FORM CAST	01	2020/03/06	174,58			174,58			174,58			
106	02	99	435310	3466	MESA 110X50X60 FORM CAST	01	2020/03/06	149,64			149,64			149,64			
106	02	99	435310	3467	MESA 110X50X60 FORM CAST	01	2020/03/06	149,64			149,64			149,64			
106	02	99	435310	3468	MESA 110X50X60 FORM CAST	01	2020/03/06	149,64			149,64			149,64			
106	02	99	435310	3469	MESA 110X50X60 FORM CAST	01	2020/03/06	149,64			149,64			149,64			
106	02	99	435310	3470	MESA 110X50X60 FORM CAST	01	2020/03/06	149,64			149,64			149,64			
106	02	99	435310	3471	MESA 110X50X60 FORM CAST	01	2020/03/06	149,64			149,64			149,64			
106	02	99	435310	3472	MESA 110X50X60 FORM CAST	01	2020/03/06	149,64			149,64			149,64			
106	02	99	435310	3473	MESA 110X50X60 FORM CAST	01	2020/03/06	149,64			149,64			149,64			
106	02	99	435310	3474	MESA 110X50X60 FORM CAST	01	2020/03/06	149,64			149,64			149,64			
106	02	99	435310	3475	MESA 110X50X60 FORM CAST	01	2020/03/06	149,64			149,64			149,64			
106	02	99	435310	3476	MESA 110X50X60 FORM CAST	01	2020/03/06	149,64			149,64			149,64			
106	02	99	435310	3477	MESA 110X50X60 FORM CAST	01	2020/03/06	149,64			149,64			149,64			

TOTAL PARA A CONTA (43.5.3) :	91.169,94		91.169,94			91.169,94		
TOTAL (ACUMULADO) :	66.410.568,01	8.133.819,52	74.544.387,53	2.643.023,11	49.108.207,33	25.436.180,20	229.423,16

ENTIDADE
MUN. ALMUROL
Período : 1800/01/01 a 2021/12/31

MAPA ANEXO DEMONSTRAÇÕES FINANCEIRAS

CONTA IMOBILIZADO : 43.5.3 - Mobiliário de escritório e de arquivo

Data : 2022/04/12
Ano : 2021
Página : 131

IDENTIFICAÇÃO DO BEM						AQUISIÇÃO		ATIVO BRUTO	VARIAÇÃO PATRIMONIAL		Valor Patrimonial Actualizado	REINTEGRAÇÕES E AMORTIZAÇÕES			Valor Patrimonial Líquido	ALIENAÇÕES/ABATES/TRANSFER. (Valor Bruto do Abate)	
Cl.	Tipo	Ben	CC	Nr.Inv.	Descrição	Nat	Tipo	Data	(Valor Aquisição)	T.	Data	Valor		Anos	Meses	Do Período	Acumuladas		T.	Valor	Data
106	02	99	435312	3500	SECRETÁRIA 120X60 FORM CAST	01		2020/03/05	174,58				174,58				174,58				
106	02	99	435310	3515	MESA 110X50X60 FORM CAST	01		2020/03/05	149,64				149,64				149,64				
106	02	99	435310	3544	MESA 120X60X55 FORM CINZ	01		2020/03/05	162,11				162,11				162,11				
106	02	99	435310	3545	MESA 120X60X55 FORM CINZ	01		2020/03/05	162,11				162,11				162,11				
106	02	99	435310	3546	MESA 120X60X55 FORM CINZ	01		2020/03/05	162,11				162,11				162,11				
106	02	99	435310	3547	MESA D120X55 FORM CINZ	01		2020/03/05	162,11				162,11				162,11				
106	02	99	435310	3548	MESA D120X55 FORM CINZ	01		2020/03/05	162,11				162,11				162,11				
106	02	99	435310	3558	MESA 110X50X60 FORM CAST	01		2020/03/05	149,64				149,64				149,64				
106	02	99	435310	3555	MESA 110X50X60 FORM CAST	01		2020/03/05	149,64				149,64				149,64				
106	02	99	435310	3556	MESA 110X50X60 FORM CAST	01		2020/03/05	149,64				149,64				149,64				
106	02	99	435310	3557	MESA 110X50X60 FORM CAST	01		2020/03/05	149,64				149,64				149,64				
106	02	99	435310	3559	MESA 110X50X60 FORM CAST	01		2020/03/05	149,64				149,64				149,64				
106	02	99	435312	3559	SECRETÁRIA 120X65 PFC CINZ	01		2020/03/05	187,05				187,05				187,05				
106	02	99	435312	3562	SECRETÁRIA 120X60 FORM CAST	01		2020/03/05	174,58				174,58				174,58				
106	02	99	435310	3567	MESA 110X55X65 FORM CREME	01		2020/03/05	162,11				162,11				162,11				
106	02	99	435310	3568	MESA 110X55X65 FORM CREME	01		2020/03/05	162,11				162,11				162,11				
106	02	99	435310	3569	MESA 110X55X65 FORM CREME	01		2020/03/05	162,11				162,11				162,11				
106	02	99	435310	3570	MESA 110X55X65 FORM CREME	01		2020/03/05	162,11				162,11				162,11				
106	02	99	435310	3571	MESA 110X55X65 FORM CREME	01		2020/03/05	162,11				162,11				162,11				
106	02	99	435310	3577	MESA 110X55X65 FORM CREME	01		2020/03/05	162,11				162,11				162,11				
106	02	99	435310	3578	MESA 80X60X70 FORM CREME	01		2020/03/05	137,17				137,17				137,17				
106	02	99	435312	3594	SECRETÁRIA 75X60 FORM CREME	01		2020/03/05	124,70				124,70				124,70				
106	02	99	435310	3615	MESA 110X50X60 FORM CAST	01		2020/03/05	149,64				149,64				149,64				
106	02	99	435310	3616	MESA 110X50X60 FORM CAST	01		2020/03/05	149,64				149,64				149,64				
106	02	99	435310	3617	MESA 110X50X60 FORM CAST	01		2020/03/05	149,64				149,64				149,64				
106	02	99	435310	3618	MESA 110X50X60 FORM CAST	01		2020/03/05	149,64				149,64				149,64				
106	02	99	435310	3624	CADEIRA D80X50 FORM CAST	01		2020/03/05	174,58				174,58				174,58				
106	02	99	435310	3631	MESA 180X85X70 MAD CAST	01		2020/03/05	211,99				211,99				211,99				
106	02	99	435310	3652	MESA 110X50X60 FORM CAST	01		2020/03/05	149,64				149,64				149,64				
106	02	99	435310	3653	MESA 110X50X60 FORM CAST	01		2020/03/05	149,64				149,64				149,64				
106	02	99	435310	3654	MESA 110X50X60 FORM CAST	01		2020/03/05	149,64				149,64				149,64				
106	02	99	435310	3655	MESA 110X50X60 FORM CAST	01		2020/03/05	149,64				149,64				149,64				
106	02	99	435310	3656	MESA 110X50X60 FORM CAST	01		2020/03/05	149,64				149,64				149,64				
106	02	99	435310	3657	MESA 110X50X60 FORM CAST	01		2020/03/05	149,64				149,64				149,64				
106	02	99	435310	3658	MESA 110X50X60 FORM CAST	01		2020/03/05	149,64				149,64				149,64				
106	02	99	435310	3659	MESA 110X50X60 FORM CAST	01		2020/03/05	149,64				149,64				149,64				
106	02	99	435310	3660	MESA 110X50X60 FORM CAST	01		2020/03/05	149,64				149,64				149,64				
106	02	99	435312	3666	SECRETÁRIA 120X60 FORM CAST	01		2020/03/05	174,58				174,58				174,58				
106	02	99	435310	3668	MESA 80X60X65 MAD CAST	01		2020/03/05	162,11				162,11				162,11				
106	02	99	435310	3669	MESA 80X60X65 MAD CAST	01		2020/03/05	162,11				162,11				162,11				
103	01	11	435311	3676	PLACARD - 200X205 ACRIL	01		2020/03/05	149,64				149,64				149,64				
103	01	11	435311	3677	PLACARD - 200X205 ACRIL	01		2020/03/05	149,64				149,64				149,64				
103	01	11	435311	3678	PLACARD - 200X205 ACRIL	01		2020/03/05	149,64				149,64				149,64				
106	02	99	435310	3704	MESA 110X50X60 FORM CAST	01		2020/03/05	149,64				149,64				149,64				
106	02	99	435310	3705	MESA 110X50X60 FORM CAST	01		2020/03/05	149,64				149,64				149,64				
106	02	99	435310	3706	MESA 110X50X60 FORM CAST	01		2020/03/05	149,64				149,64				149,64				
106	02	99	435310	3707	MESA 110X50X60 FORM CAST	01		2020/03/05	149,64				149,64				149,64				
106	02	99	435310	3708	MESA 110X50X60 FORM CAST	01		2020/03/05	149,64				149,64				149,64				
106	02	99	435310	3709	MESA 110X50X60 FORM CAST	01		2020/03/05	149,64				149,64				149,64				
106	02	99	435310	3710	MESA 110X50X60 FORM CAST	01		2020/03/05	149,64				149,64				149,64				
106	02	99	435310	3711	MESA 110X50X60 FORM CAST	01		2020/03/05	149,64				149,64				149,64				
106	02	99	435310	3712	MESA 110X50X60 FORM CAST	01		2020/03/05	149,64				149,64				149,64				
106	02	99	435310	3713	MESA 110X50X60 FORM CAST	01		2020/03/05	149,64				149,64				149,64				
106	02	99	435310	3714	MESA 110X50X60 FORM CAST	01		2020/03/05	149,64				149,64				149,64				
106	02	99	435310	3715	MESA 110X50X60 FORM CAST	01		2020/03/05	149,64				149,64				149,64				
106	02	99	435310	3716	MESA 110X50X60 FORM CAST	01		2020/03/05	149,64				149,64				149,64				

TOTAL PARA A CONTA (43.5.3) :	99.874,00		99.874,00			99.874,00		
TOTAL (ACUMULADO) :	66.419.272,07	8.133.819,52	74.553.691,59	2.643.023,11	49.116.911,39	25.436.186,26	223.423,16

ENTIDADE
MUN. PLANALTO
Período : 1800/01/01 a 2021/12/31

MAPA ANEXO DEMONSTRAÇÕES FINANCEIRAS

CONTA IMOBILIZADO : 43.5.3 - Mobiliário de escritório e de arquivo

Data : 2022/04/12
Ano : 2021
Página : 132

IDENTIFICAÇÃO DO BEM						AQUISIÇÃO		ATIVO BRUTO	VARIAÇÃO PATRIMONIAL		Valor Patrimonial Actualizado	REINTEGRAÇÕES E AMORTIZAÇÕES			Valor Patrimonial Líquido	ALIENAÇÕES/ABATES/TRANSFER. (Valor Bruto do Abate)		
Cl.	Tipo	Bem	CC	Nr.Inv.	Descrição	Nat	Tipo Data	(Valor Aquisição)	T.	Data Valor		Anos	Meses Do Período	Acumulados		T.	Valor	Data
106	02	99	435312	3718	SECRETÁRIA 120X60 FORM CAST	01	2020/03/06	174,58			174,58			174,58				
106	02	99	435310	3739	MESA 80X75X80 MAD CAST	01	2020/03/06	143,64			143,64			143,64				
106	02	99	435310	3756	MESA 110X50X60 FORM CAST	01	2020/03/06	143,64			143,64			143,64				
106	02	99	435310	3757	MESA 110X50X60 FORM CAST	01	2020/03/06	143,64			143,64			143,64				
106	02	99	435310	3758	MESA 110X50X60 FORM CAST	01	2020/03/06	143,64			143,64			143,64				
106	02	99	435310	3759	MESA 110X50X60 FORM CAST	01	2020/03/06	143,64			143,64			143,64				
106	02	99	435310	3760	MESA 110X50X60 FORM CAST	01	2020/03/06	143,64			143,64			143,64				
106	02	99	435310	3761	MESA 110X50X60 FORM CAST	01	2020/03/06	143,64			143,64			143,64				
106	02	99	435310	3762	MESA 110X50X60 FORM CAST	01	2020/03/06	143,64			143,64			143,64				
106	02	99	435310	3763	MESA 110X50X60 FORM CAST	01	2020/03/06	143,64			143,64			143,64				
106	02	99	435310	3764	MESA 110X50X60 FORM CAST	01	2020/03/06	143,64			143,64			143,64				
106	02	99	435310	3765	MESA 110X50X60 FORM CAST	01	2020/03/06	143,64			143,64			143,64				
106	02	99	435310	3766	MESA 110X50X60 FORM CAST	01	2020/03/06	143,64			143,64			143,64				
106	02	99	435310	3767	MESA 110X50X60 FORM CAST	01	2020/03/06	143,64			143,64			143,64				
106	02	99	435312	3772	SECRETÁRIA 120X60 FORM CAST	01	2020/03/06	174,58			174,58			174,58				
106	02	99	435312	3778	SECRETÁRIA 120X60 FORM CAST	01	2020/03/06	174,58			174,58			174,58				
103	01	12	435312	4667	SECRETARIA 1200X750X800 COR CINZA	01	2002/10/16	174,89			174,89			174,89				
103	01	12	435312	4671	SECRETARIA 1200X750X800 COR CINZA	01	2002/10/16	174,88			174,88			174,88				
103	01	01	435301	4672	ARMARIO DE CONTABILIDADE CINZA	01	2002/10/16	278,56			278,56			278,56				
103	01	01	435301	4673	ARMARIO DE CONTABILIDADE CINZA	01	2002/10/16	278,56			278,56			278,56				
103	01	03	435303	4693	BIOMBO COM 1600X800 CINZA	01	2002/10/15	340,66			340,66			340,66				
103	01	03	435303	4696	BIOMBO COM 1600X800 CINZA	01	2002/10/15	340,66			340,66			340,66				
103	01	10	435310	4703	MESA PARA FOTOCOPIADORA	01	2002/12/03	194,29			194,29			194,29				
103	01	01	435301	4704	ARMARIO CONTABILIDADE CINZA	01	2002/12/03	278,52			278,52			278,52				
103	01	01	435301	4705	ARMARIO CONTABILIDADE CINZA	01	2002/12/03	278,52			278,52			278,52				
103	01	03	435303	4707	BIOMBO MISTO 1600X1200	01	2002/12/03	366,86			366,86			366,86				
103	01	01	435301	4969	ARMARIO MISTO PARTE DE VIDRO E PARTE CHAPA	01	2002/12/20	422,55			422,55			422,55				
103	01	10	435310	4670	MESA DE REUNIÃO	01	2002/12/20	331,80			331,80			331,80				
103	01	99	435399	4671	CANTO CURVO 800X80 CINZA ARANIS	01	2002/12/20	113,06			113,06			113,06				
103	01	12	435312	4672	SECRETARIA COM 800X800 ARANIS CINZA	01	2002/12/20	162,50			162,50			162,50				
103	01	12	435312	4673	SECRETARIA	01	2002/12/20	214,67			214,67			214,67				
103	01	04	435304	4674	BLOCO FIXO COM 2 GAVETAS	01	2002/12/20	118,50			118,50			118,50				
103	01	04	435304	4675	BLOCO FIXO COM 2 GAVETAS	01	2002/12/20	118,50			118,50			118,50				
103	01	05	435305	4676	CADEIRA QUEEN CCM RODAS VERMELHA	01	2002/12/20	149,60			149,60			149,60				
103	01	04	435304	4677	BLOCO FIXO COM 2 GAVETAS	01	2002/12/20	118,50			118,50			118,50				
103	01	01	435301	4678	ARMARIO COM PORTAS DE VIDRO	01	2002/12/20	303,83			303,83			303,83				
103	01	01	435301	4917	ARMARIO PILIVROS DIM. 120X100X35	01	2002/12/20	128,19			128,19			128,19				
103	01	01	435301	4918	ARMARIO 5 CAV. 2PRA DIM. 160X80X35	01	2002/12/20	195,94			195,94			195,94				
103	01	01	435301	4921	ARMARIO 5 CAV. 2PRA DIM. 120X100X35C	01	2002/12/20	195,94			195,94			195,94				
103	01	01	435301	4922	ARMARIO 3PRA DIM. 120X100X35C	01	2002/12/20	113,59			113,59			113,59				
103	01	01	435301	4923	ARMARIO 3PRA DIM. 120X100X35C	01	2002/12/20	113,59			113,59			113,59				
103	01	01	435301	4980	ARMARIO CONTABILIDADE C/1950	01	2002/05/23	261,56			261,56			261,56				
103	01	12	435312	5137	SECRETARIA 1400X800X750 PRORTUS CINZA	01	2002/05/30	234,92			234,92			234,92				
103	01	04	435304	5138	BLOCO RODADO COM 3 GAVETAS	01	2002/05/30	176,60			176,60			176,60				
103	01	05	435305	5139	CADEIRA OPERATIVA CCM RODAS	01	2002/05/30	121,95			121,95			121,95				
103	01	05	435305	5289	CADEIRA OPERATIVA CCM RODADO E BRAÇOS	01	2002/11/04	152,84			152,84			152,84				
103	01	12	435312	5290	SECRETARIA	01	2002/05/03	258,53			258,53			258,53				
103	01	04	435304	5291	BLOCO FIXO DE GAVETAS	01	2002/08/09	149,34			149,34			149,34				
103	01	04	435304	5310	BLOCO DE GAVETAS 3 DQBR-3	01	2002/05/16	289,68			289,68			289,68				
103	01	04	435304	5311	BLOCO DE GAVETAS 3 DQBR-3	01	2002/05/16	289,68			289,68			289,68				
103	01	01	435301	5337	ARMARIO CONTABILIDADE C/1950 PRETO	01	2002/05/20	261,57			261,57			261,57				
106	02	99	435310	5394	EXPOSITOR DE PEÇAS DE ARQUEOLOGIA	01	2002/06/26	5.532,23			5.532,23			5.532,23				
103	01	12	435312	5533	SECRETARIA 1400X800X750 ARANIS CINZA	01	2003/04/10	246,43			246,43			246,43				
103	01	04	435304	5534	BLOCO RODADO COM 3 GAVETAS	01	2003/04/10	242,44			242,44			242,44				
103	01	12	435312	5535	SECRETARIA COM 1600X800X750	01	2003/02/28	198,43			198,43			198,43				
103	01	12	435312	5536	SECRETARIA COM 1600X800X750	01	2003/02/28	198,43			198,43			198,43				
TOTAL PARA A CONTA [43.5.3] :								116.464,85			116.464,85			116.464,85				
TOTAL (ACUMULADO) :								66.435.862,92		8.133.819,52	74.569.682,44		2.683.023,11	49.133.502,24	25.436.180,20		225.423,16	

ENTIDADE
MUN. ALENQUER
Período : 1800/01/01 a 2021/12/31

MAPA ANEXO DEMONSTRAÇÕES FINANCEIRAS

CONTA IMOBILIZADO : 43.5.3 - Mobiliário de escritório e de arquivo

Data : 2022/04/12
Ano : 2021
Página : 133

IDENTIFICAÇÃO DO BEM						AQUISIÇÃO		ATIVO BRUTO	VARIAÇÃO PATRIMONIAL		Valor Patrimonial Actualizado	REINTEGRAÇÕES E AMORTIZAÇÕES			Valor Patrimonial Líquido	ALIENAÇÕES/ABATES/TRANSFER. (Valor Bruto do Abate)		
Cl.	Tipo	Bem	CC	Nr.Inv.	Descrição	Nat	Data	(Valor Aquisição)	T.	Data	Valor		Anos	Meses	Do Período	Acumulados		T.	Valor	Data
103	01	04	435304	5537	BLOCO RODADO COM 3 GAVETAS	01	2003/02/28	179,57			179,57					179,57				
103	01	04	435304	5538	BLOCO RODADO COM 3 GAVETAS	01	2003/02/28	179,57			179,57					179,57				
103	01	99	435307	5539	CANTO ALONGADO DIREITO	01	2003/02/28	109,65			109,65					109,65				
103	01	99	435307	5540	CANTO ALONGADO ESQUERDO	01	2003/02/28	109,65			109,65					109,65				
103	01	12	435312	5541	SECRETARIA COM 1400X800X750	01	2003/02/28	186,66			186,66					186,66				
103	01	12	435312	5542	SECRETARIA COM 1400X800X750	01	2003/02/28	186,66			186,66					186,66				
103	01	12	435312	5543	SECRETARIA COM 1400X800X750	01	2003/02/28	186,66			186,66					186,66				
103	01	12	435312	5544	SECRETARIA COM 1400X800X750	01	2003/02/28	186,66			186,66					186,66				
103	01	04	435304	5545	BLOCO FIXO COM 2 GAVETAS	01	2003/02/28	103,05			103,05					103,05				
103	01	04	435304	5546	BLOCO FIXO COM 2 GAVETAS	01	2003/02/28	103,05			103,05					103,05				
103	01	04	435304	5547	BLOCO FIXO COM 2 GAVETAS	01	2003/02/28	103,05			103,05					103,05				
103	01	04	435304	5548	BLOCO RODADO COM 3 GAVETAS	01	2003/02/28	179,58			179,58					179,58				
103	01	05	435305	5550	CADEIRA COM BRAÇOS COSTAS ALTAS COR CASTANHA	01	2003/02/28	130,15			130,15					130,15				
103	01	05	435305	5551	CADEIRA COM BRAÇOS COSTAS ALTAS COR CASTANHA	01	2003/02/28	130,15			130,15					130,15				
103	01	05	435305	5552	CADEIRA COM BRAÇOS COSTAS ALTAS COR CASTANHA	01	2003/02/28	130,15			130,15					130,15				
103	01	05	435305	5553	CADEIRA COM BRAÇOS COSTAS ALTAS COR CASTANHA	01	2003/02/28	130,15			130,15					130,15				
103	01	05	435305	5554	CADEIRA COM BRAÇOS COSTAS ALTAS COR CASTANHA	01	2003/02/28	130,15			130,15					130,15				
103	01	08	435308	5557	PRATELEIRAS / ESTANTES	01	2003/02/28	199,20			199,20					199,20				
103	01	08	435308	5558	PRATELEIRAS / ESTANTES	01	2003/02/28	199,19			199,19					199,19				
103	01	12	435312	5563	SECRETARIA 1400X800X750 ARAMIS CINZA	01	2003/02/14	246,43			246,43					246,43				
103	01	12	435312	5564	SECRETARIA 1400X800X750 ARAMIS CINZA	01	2003/02/14	246,43			246,43					246,43				
103	01	05	435305	5565	CADEIRA OPERATIVA COM RODAS	01	2003/02/14	121,95			121,95					121,95				
103	01	05	435305	5566	CADEIRA OPERATIVA COM RODAS	01	2003/02/14	121,95			121,95					121,95				
103	01	04	435304	5567	BLOCO FIXO COM 2 GAVETAS CINZA	01	2003/02/14	139,11			139,11					139,11				
103	01	04	435304	5569	BLOCO FIXO COM 2 GAVETAS CINZA	01	2003/02/14	139,10			139,10					139,10				
103	01	12	435312	5603	SECRETÁRIA 100X800X750	01	2003/02/28	188,16			188,16					188,16				
103	01	04	435304	5610	BLOCO RODADO COM 3 GAVETAS	01	2003/02/28	181,03			181,03					181,03				
103	01	01	435301	5612	ARMARIO PORTA CHAPA	01	2003/02/28	180,44			180,44					180,44				
103	01	01	435301	5614	ARMARIO CONTABILIDADE	01	2003/02/28	255,23			255,23					255,23				
103	01	05	435305	5618	CADEIRA COM BRAÇOS COSTAS ALTAS COR CASTANH	01	2003/02/28	131,20			131,20					131,20				
103	01	12	435312	5619	SECRETÁRIA	01	2003/02/28	188,16			188,16					188,16				
103	01	99	435307	5620	CANTO CURVO	01	2003/02/28	104,47			104,47					104,47				
103	01	12	435312	5621	SECRETÁRIA	01	2003/02/28	139,49			139,49					139,49				
103	01	04	435304	5622	BLOCO RODADO	01	2003/02/28	181,03			181,03					181,03				
103	01	01	435301	5623	ARMARIO COM PORTA DE CORRER	01	2003/02/28	296,79			296,79					296,79				
103	01	01	435301	5624	ARMÁRIO COM PORTA DE CORRER	01	2003/02/28	245,74			245,74					245,74				
103	01	12	435312	5627	SECRETÁRIA	01	2003/02/28	200,03			200,03					200,03				
103	01	04	435304	5628	BLOCO FIXO COM 2 GAVETAS	01	2003/02/28	103,88			103,88					103,88				
103	01	01	435301	5629	ARMÁRIO	01	2003/02/28	255,23			255,23					255,23				
103	01	04	435304	5632	BLOCO FIXO COM 2 GAVETAS	01	2003/02/28	103,96			103,96					103,96				
103	01	12	435312	5635	SECRETÁRIA	01	2003/02/28	200,03			200,03					200,03				
103	01	12	435312	5636	SECRETÁRIA	01	2003/02/28	200,03			200,03					200,03				
103	01	01	435301	5638	ARMÁRIO	01	2003/02/28	255,23			255,23					255,23				
103	01	01	435301	5639	ARMÁRIO	01	2003/02/28	255,23			255,23					255,23				
103	01	05	435305	5640	CADEIRA COM BRAÇOS COSTAS ALTAS COR CASTANHO	01	2003/02/28	131,20			131,20					131,20				
103	01	05	435305	5641	CADEIRA COM BRAÇOS COSTAS ALTAS COR CASTANHO	01	2003/02/28	131,20			131,20					131,20				
103	01	12	435312	5644	SECRETÁRIA	01	2003/02/28	188,16			188,16					188,16				
103	01	12	435312	5646	SECRETÁRIA	01	2003/02/28	188,16			188,16					188,16				
103	01	12	435312	5647	SECRETÁRIA	01	2003/02/28	188,16			188,16					188,16				
103	01	12	435312	5648	SECRETÁRIA	01	2003/02/28	188,16			188,16					188,16				
103	01	04	435304	5663	BLOCO FIXO	01	2003/02/28	103,88			103,88					103,88				
103	01	04	435304	5664	BLOCO FIXO	01	2003/02/28	103,88			103,88					103,88				
103	01	04	435304	5665	BLOCO FIXO	01	2003/02/28	103,88			103,88					103,88				
103	01	04	435304	5666	BLOCO FIXO	01	2003/02/28	103,88			103,88					103,88				
103	01	01	435301	5667	ARMÁRIO	01	2003/02/28	255,23			255,23					255,23				
103	01	01	435301	5669	ARMÁRIO	01	2003/02/28	255,23			255,23					255,23				

TOTAL PARA A CONTA (43.5.3) :	125.949,15		125.949,15	125.949,15			
TOTAL (ACUMULADO) :	66.445.347,22	8.133.819,52	74.579.166,74	2.643.023,11	43.162.986,54	25.436.180,20	229.423,16

ENTIDADE
MUN. ALENQUER
Período : 1800/01/01 a 2021/12/31

MAPA ANEXO DEMONSTRAÇÕES FINANCEIRAS

CONTA IMOBILIZADO : 43.5.3 - Mobiliário de escritório e de arquivo

Data : 2022/04/12
Ano : 2021
Página : 134

IDENTIFICAÇÃO DO BEM						AQUISIÇÃO		ACTIVO BRUTO	VARIAÇÃO PATRIMONIAL		Valor Patrimonial Actualizado	REINTEGRAÇÕES E AMORTIZAÇÕES			Valor Patrimonial Líquido	ALIENAÇÕES/ABATES/TRANSFER. (Valor Bruto do Abate)		
Cl.	Tipo	Ben	CC	Nr.Inv.	Descrição	Nat	Tipo Data	(Valor Aquisição)	T.	Data Valor		Anos	Meses Do Período	Acumuladas		T.	Valor	Data
103	01	01	435301	5663	ARMÁRIO	01	2003/02/28	255,23			255,23			255,23				
103	01	01	435301	5670	ARMÁRIO	01	2003/02/28	255,23			255,23			255,23				
103	01	01	435301	5677	ARMÁRIO	01	2003/02/28	219,63			219,63			219,63				
103	01	01	435301	5678	ARMÁRIO	01	2003/02/28	219,63			219,63			219,63				
103	01	05	435305	5679	CADEIRA COM BRAÇOS COSTAS ALTAS COR CASTANHO	01	2003/02/28	131,20			131,20			131,20				
103	01	05	435305	5690	CADEIRA COM BRAÇOS COSTAS ALTAS COR CASTANHO	01	2003/02/28	131,20			131,20			131,20				
103	01	05	435305	5691	CADEIRA COM BRAÇOS COSTAS ALTAS COR CASTANHO	01	2003/02/28	131,20			131,20			131,20				
103	01	05	435305	5692	CADEIRA COM BRAÇOS COSTAS ALTAS COR CASTANHO	01	2003/02/28	131,20			131,20			131,20				
103	01	12	435312	5695	SECRETÁRIA	01	2003/02/28	163,23			163,23			163,23				
103	01	12	435312	5696	SECRETÁRIA	01	2003/02/28	163,23			163,23			163,23				
103	01	12	435312	5697	SECRETÁRIA	01	2003/02/28	163,23			163,23			163,23				
103	01	12	435312	5698	SECRETÁRIA	01	2003/02/28	163,23			163,23			163,23				
103	01	12	435312	5699	SECRETÁRIA	01	2003/02/28	163,23			163,23			163,23				
103	01	12	435312	5630	SECRETÁRIA	01	2003/02/28	163,23			163,23			163,23				
103	01	99	435307	5691	CANTO CURVO	01	2003/02/28	104,47			104,47			104,47				
103	01	99	435307	5692	CANTO CURVO	01	2003/02/28	104,47			104,47			104,47				
103	01	99	435307	5693	CANTO CURVO	01	2003/02/28	104,47			104,47			104,47				
103	01	99	435307	5694	CANTO CURVO	01	2003/02/28	104,47			104,47			104,47				
103	01	01	435301	5759	ARMÁRIO	01	2003/11/26	233,72			233,72			233,72				
103	01	01	435301	5763	ARMÁRIO	01	2003/11/05	241,65			241,65			241,65				
103	01	04	435304	5776	BLOCO RODADO COM 3 GAVETAS	01	2003/11/05	238,50			238,50			238,50				
103	01	12	435312	5782	SECRETÁRIA	01	2003/11/05	214,64			214,64			214,64				
103	01	12	435312	5783	SECRETÁRIA	01	2003/11/05	182,83			182,83			182,83				
103	01	99	435308	5784	CANTO CURVO	01	2003/11/05	127,19			127,19			127,19				
103	01	05	435305	5785	CADEIRA COSTAS ALTAS COM TECIDO QUEEN	01	2003/11/05	162,09			162,09			162,09				
103	01	04	435304	5796	BLOCO RODADO CINZA	01	2003/11/05	238,47			238,47			238,47				
103	01	05	435305	5797	CADEIRA QUEEN	01	2003/11/05	162,09			162,09			162,09				
103	01	05	435305	5798	CADEIRA QUEEN	01	2003/11/05	162,09			162,09			162,09				
103	01	01	435301	5861	ARMÁRIO	01	2003/10/29	294,13			294,13			294,13				
103	01	12	435312	6046	SECRETARIA COM 1200X800 ARAMIS CINZA	01	2004/02/06	225,38			225,38			225,38				
103	01	04	435304	6047	BLOCO RODADO CINZA	01	2004/02/06	250,43			250,43			250,43				
103	01	12	435312	6064	SECRETARIA 1200X800 PRETO PEREIRA	01	2004/02/17	213,81			213,81			213,81				
103	01	04	435304	6065	BLOCO GAVETAS PRETO PEREIRA	01	2004/02/17	142,66			142,66			142,66				
103	01	05	435305	6077	CADEIRA VERMELHA	01	2004/03/11	162,79			162,79			162,79				
103	01	99	435308	6079	CANTO CURVO CINZA ARAMIS 100X650	01	2004/02/26	152,63			152,63			152,63				
103	01	12	435312	6080	SECRETARIA 1200X650 ARAMIOS CINZA	01	2004/02/26	196,10			196,10			196,10				
103	01	04	435304	6081	BLOCO FIXO COM 2 GAVETAS CINZA	01	2004/02/26	145,74			145,74			145,74				
103	01	12	435312	6386	SECRETARIA 1200X800 ARAMIS PRETO	01	2004/07/26	218,60			218,60			218,60				
103	01	12	435312	6388	SECRETARIA 1200X800 ARAMIS PRETO	01	2004/07/26	218,60			218,60			218,60				
103	01	04	435304	6390	BLOCO FIXO PRETO	01	2004/07/26	139,13			139,13			139,13				
103	01	04	435304	6392	BLOCO FIXO PRETO	01	2004/07/26	139,13			139,13			139,13				
103	01	01	435301	6394	ARMARIO DE CONTABILIDADE PRETO	01	2004/07/26	343,40			343,40			343,40				
103	01	11	435311	6568	PLACA EM LATAO GRIDADO COM 60 CMX40CM	01	2004/01/23	940,86			940,86			940,86				
107	01	07	435305	6644	CADEIRA DE 7" CM	01	2004/12/15	1.213,74			1.213,74			1.213,74				
107	01	06	435308	6656	ESTANTE	01	2004/12/15	222,93			222,93			222,93				
107	01	06	435308	6657	ESTANTE	01	2004/12/15	222,93			222,93			222,93				
106	02	99	435310	6658	CAVALETE DE PINTURA	01	2004/12/15	135,36			135,36			135,36				
106	02	99	435310	6659	CAVALETE DE PINTURA	01	2004/12/15	135,36			135,36			135,36				
106	02	99	435310	6660	CAVALETE DE PINTURA	01	2004/12/15	135,36			135,36			135,36				
107	01	07	435305	6668	CADEIRA	01	2004/12/15	728,24			728,24			728,24				
106	02	99	435310	6691	EQUIPAMENTO DE RECREIO	01	2004/12/15	692,03			692,03			692,03				
106	03	99	435310	6785	MICROFONE DE MESA	01	2005/03/21	230,12			230,12			230,12				
103	01	05	435305	6835	CADEIRA COM GRELHA	01	2005/05/24	121,75			121,75			121,75				
103	01	05	435305	6836	CADEIRA COM GRELHA	01	2005/05/24	121,75			121,75			121,75				
103	01	05	435305	6837	CADEIRA COM GRELHA	01	2005/05/24	121,75			121,75			121,75				
103	01	12	435312	6838	SECRETARIA	01	2005/05/24	394,54			394,54			394,54				

TOTAL PARA A CONTA (43.5.3) :	139.043,45		139.043,45		139.043,45		
TOTAL (ACUMULADO) :	66.458.441,52	8.133.819,52	74.592.261,04	2.643.023,11	49.156.080,84	25.436.180,20	225.423,16

ENTIDADE
MUN. ALANDROAL
Período : 1800/01/01 a 2021/12/31

MAPA ANEXO DEMONSTRAÇÕES FINANCEIRAS

CONTA IMOBILIZADO : 43.5.3 - Mobiliário de escritório e de arquivo

Data : 2022/04/12
Ano : 2021
Página : 135

IDENTIFICAÇÃO DO BEM					AQUISIÇÃO		ATIVO BRUTO	VARIAÇÃO PATRIMONIAL		Valor Patrimonial Actualizado	REINTEGRAÇÕES E AMORTIZAÇÕES			Valor Patrimonial Líquido	ALIENAÇÕES/ABATES/TRANSFER. (Valor Bruto do Abate)	
Cl.	Tipo	Bem	CC	Nr.Inv.	Descrição	Nat	Tipo Data	(Valor Aquisição)	T.	Data Valor		Anos	Meses Do Período	Acumuladados		T. Valor Data
107	01	07	435305	6891	CADEIRA LINHA DIRECÇÃO C/RODAS E BRAÇOS EM PELE	01	2005/07/06	484,30			484,30			484,30		
107	01	07	435305	6892	CADEIRA LINHA DIRECÇÃO C/RODAS E BRAÇOS EM PELE	01	2005/07/06	484,30			484,30			484,30		
107	01	07	435305	6893	CADEIRA LINHA DIRECÇÃO C/RODAS E BRAÇOS EM PELE	01	2005/07/06	484,30			484,30			484,30		
107	01	07	435305	6894	CADEIRAS LINHA DIRECÇÃO BASE PATIM EM PELE PRETA	01	2005/07/06	317,28			317,28			317,28		
103	01	05	435305	6895	CADEIRA LINHA OPERATIVA C/ RODAS E BRAÇOS EM TECIDO	01	2005/07/06	144,57			144,57			144,57		
107	01	07	435305	6896	CADEIRAS LINHA DIRECÇÃO BASE PATIM MADEIRA EM PELE PRETA	01	2005/07/06	586,66			586,66			586,66		
103	01	12	435312	6897	SECRETARIA 1800X800 ESTRUTURA PRETA TAMPO MADEIRA NOGUEIRA	01	2005/07/06	503,86			503,86			503,86		
103	01	12	435312	6898	SECRETARIA 1800X800 ESTRUTURA PRETA TAMPO MADEIRA NOGUEIRA	01	2005/07/06	503,86			503,86			503,86		
107	01	07	435305	6889	CADEIRAS LINHA DIRECÇÃO BASE PATIM EM PELE PRETA	01	2005/07/06	317,28			317,28			317,28		
107	01	07	435305	6890	CADEIRAS LINHA DIRECÇÃO BASE PATIM EM PELE PRETA	01	2005/07/06	317,28			317,28			317,28		
107	01	07	435305	6891	CADEIRAS LINHA DIRECÇÃO BASE PATIM EM PELE PRETA	01	2005/07/06	317,28			317,28			317,28		
107	01	07	435305	6892	CADEIRAS LINHA DIRECÇÃO BASE PATIM EM PELE PRETA	01	2005/07/06	317,28			317,28			317,28		
107	01	07	435305	6893	CADEIRAS LINHA DIRECÇÃO BASE PATIM EM PELE PRETA	01	2005/07/06	317,28			317,28			317,28		
107	01	07	435305	6894	CADEIRAS LINHA DIRECÇÃO BASE PATIM EM PELE PRETA	01	2005/07/06	317,28			317,28			317,28		
107	01	07	435305	6895	CADEIRAS LINHA DIRECÇÃO BASE PATIM EM PELE PRETA	01	2005/07/06	317,28			317,28			317,28		
107	01	07	435305	6896	CADEIRAS LINHA DIRECÇÃO BASE PATIM EM PELE PRETA	01	2005/07/06	317,28			317,28			317,28		
107	01	07	435305	6897	CADEIRAS LINHA DIRECÇÃO BASE PATIM EM PELE PRETA	01	2005/07/06	317,28			317,28			317,28		
107	01	07	435305	6898	CADEIRAS LINHA DIRECÇÃO BASE PATIM EM PELE PRETA	01	2005/07/06	317,28			317,28			317,28		
107	01	07	435305	6899	CADEIRAS LINHA DIRECÇÃO BASE PATIM EM PELE PRETA	01	2005/07/06	317,28			317,28			317,28		
107	01	07	435305	6900	CADEIRAS LINHA DIRECÇÃO BASE PATIM EM PELE PRETA	01	2005/07/06	317,28			317,28			317,28		
107	01	07	435305	6901	CADEIRAS LINHA DIRECÇÃO BASE PATIM EM PELE PRETA	01	2005/07/06	317,28			317,28			317,28		
107	01	07	435305	6902	CADEIRAS LINHA DIRECÇÃO BASE PATIM EM PELE PRETA	01	2005/07/06	317,28			317,28			317,28		
107	01	07	435305	6903	CADEIRAS LINHA DIRECÇÃO BASE PATIM EM PELE PRETA	01	2005/07/06	317,28			317,28			317,28		
107	01	07	435305	6904	CADEIRAS LINHA DIRECÇÃO BASE PATIM EM PELE PRETA	01	2005/07/06	317,28			317,28			317,28		
107	01	07	435305	6905	CADEIRAS LINHA DIRECÇÃO BASE PATIM EM PELE PRETA	01	2005/07/06	317,28			317,28			317,28		
107	01	07	435305	6906	CADEIRAS LINHA DIRECÇÃO BASE PATIM EM PELE PRETA	01	2005/07/06	317,28			317,28			317,28		
107	01	07	435305	6907	CADEIRAS LINHA DIRECÇÃO BASE PATIM EM PELE PRETA	01	2005/07/06	317,28			317,28			317,28		
107	01	07	435305	6908	CADEIRAS LINHA DIRECÇÃO BASE PATIM EM PELE PRETA	01	2005/07/06	317,28			317,28			317,28		

TOTAL PARA A CONTA [43.5.3] :	148.898,18		148.898,18		148.898,18		
TOTAL (ACUMULADO) :	66.468.256,25	8.133.819,52	74.602.115,77	2.643.023,11	43.165.935,57	25.436.180,20	223.423,16

ENTIDADE
MUN. ALANDROAL
Período : 1800/01/01 a 2021/12/31

MAPA ANEXO DEMONSTRAÇÕES FINANCEIRAS

CONTA IMOBILIZADO : 43.5.3 - Mobiliário de escritório e de arquivo

Data : 2022/06/12
Ano : 2021
Página : 136

IDENTIFICAÇÃO DO BEM						AQUISIÇÃO		ACTIVO BRUTO	VARIAÇÃO PATRIMONIAL		Valor Patrimonial Actualizado	REINTEGRAÇÕES E AMORTIZAÇÕES			Valor Patrimonial Líquido	ALIENAÇÕES/ABATES/TRANSFER. (Valor Bruto do Abate)	
Cl.	Tipo	Ben	CC	Nr.Inv.	Descrição	Nat	Tipo Data	(Valor Aquisição)	T.	Data Valor		Anos	Meses Do Período	Acumulados		T.	Valor Data
107	01	07	435305	6909	CADEIRAS LINHA DIRECÇÃO BASE PATIM EM PELE PRETA		01 2005/07/06	317,28			317,28			317,28			
107	01	07	435305	6910	CADEIRAS LINHA DIRECÇÃO BASE PATIM EM PELE PRETA		01 2005/07/06	317,28			317,28			317,28			
107	01	07	435305	6911	CADEIRAS LINHA DIRECÇÃO BASE PATIM EM PELE PRETA		01 2005/07/06	317,28			317,28			317,28			
107	01	07	435305	6912	CADEIRAS LINHA DIRECÇÃO BASE PATIM EM PELE PRETA		01 2005/07/06	317,28			317,28			317,28			
107	01	07	435305	6913	CADEIRAS LINHA DIRECÇÃO BASE PATIM MADEIRA EM PELE PRETA		01 2005/07/06	586,66			586,66			586,66			
107	01	07	435305	6914	CADEIRAS LINHA DIRECÇÃO BASE PATIM MADEIRA EM PELE PRETA		01 2005/07/06	586,66			586,66			586,66			
107	01	07	435305	6915	CADEIRAS LINHA DIRECÇÃO BASE PATIM MADEIRA EM PELE PRETA		01 2005/07/06	586,66			586,66			586,66			
107	01	07	435305	6916	CADEIRAS LINHA DIRECÇÃO BASE PATIM MADEIRA EM PELE PRETA		01 2005/07/06	586,66			586,66			586,66			
107	01	07	435305	6917	CADEIRAS LINHA DIRECÇÃO BASE PATIM MADEIRA EM PELE PRETA		01 2005/07/06	586,66			586,66			586,66			
107	01	07	435305	6918	CADEIRAS LINHA DIRECÇÃO BASE PATIM MADEIRA EM PELE PRETA		01 2005/07/06	586,66			586,66			586,66			
103	01	12	435312	6919	SECRETARIA 1400X800 ESTRUTURA PRETA TAMPO MADEIRA NOGUEIRA		01 2005/07/06	434,37			434,37			434,37			
103	01	12	435312	6920	SECRETARIA 1400X800 ESTRUTURA PRETA TAMPO MADEIRA NOGUEIRA		01 2005/07/06	434,37			434,37			434,37			
103	01	12	435312	6921	SECRETARIA 1400X800 ESTRUTURA PRETA TAMPO MADEIRA NOGUEIRA		01 2005/07/06	434,37			434,37			434,37			
103	01	12	435312	6922	SECRETARIA 1400X800 ESTRUTURA PRETA TAMPO MADEIRA NOGUEIRA		01 2005/07/06	434,37			434,37			434,37			
103	01	12	435312	6923	SECRETARIA 600X800 ESTRUTURA PRETA TAMPO MADEIRA NOGUEIRA		01 2005/07/06	330,12			330,12			330,12			
103	01	12	435312	6924	SECRETARIA 600X800 ESTRUTURA PRETA TAMPO MADEIRA NOGUEIRA		01 2005/07/06	330,12			330,12			330,12			
103	01	12	435312	6925	SECRETARIA 600X800 ESTRUTURA PRETA TAMPO MADEIRA NOGUEIRA		01 2005/07/06	330,12			330,12			330,12			
103	01	12	435312	6926	SECRETARIA 600X800 ESTRUTURA PRETA TAMPO MADEIRA NOGUEIRA		01 2005/07/06	330,12			330,12			330,12			
103	01	12	435312	6927	SECRETARIA 600X650 ESTRUTURA PRETA TAMPO MADEIRA NOGUEIRA		01 2005/07/06	330,12			330,12			330,12			
103	01	12	435312	6928	SECRETARIA 1800X800 ESTRUTURA PRETA TAMPO MADEIRA NOGUEIRA		01 2005/07/06	625,49			625,49			625,49			
103	01	12	435312	6929	SECRETARIA 1200X800 ESTRUTURA PRETA TAMPO MADEIRA NOGUEIRA		01 2005/07/06	595,97			595,97			595,97			
103	01	12	435312	6930	SECRETARIA 1600X800 ESTRUTURA PRETA TAMPO MELAMINA FAIA		01 2005/07/06	344,19			344,19			344,19			
103	01	12	435312	6931	SECRETARIA 1200X800 ESTRUTURA PRETA TAMPO MELAMINA FAIA		01 2005/07/06	281,30			281,30			281,30			
103	01	12	435312	6932	SECRETARIA 1200X800 ESTRUTURA PRETA TAMPO MELAMINA FAIA		01 2005/07/06	281,30			281,30			281,30			
103	01	07	435307	6933	CANTO CURVO 800X90 ESTRUTURAM PRETA TAMPO EM MADEIRA NOGUEIRA		01 2005/07/06	323,94			323,94			323,94			
103	01	07	435307	6934	CANTO CURVO 800X90 ESTRUTURAM PRETA TAMPO EM MADEIRA NOGUEIRA		01 2005/07/06	323,94			323,94			323,94			
103	01	07	435307	6935	CANTO CURVO 800X90 ESTRUTURAM PRETA TAMPO EM MADEIRA NOGUEIRA		01 2005/07/06	323,94			323,94			323,94			
103	01	07	435307	6936	CANTO CURVO 800X90 ESTRUTURAM PRETA TAMPO EM MADEIRA NOGUEIRA		01 2005/07/06	323,94			323,94			323,94			

TOTAL PARA A CONTA (43.5.3) :	160.499,35		160.499,35		160.499,35		
TOTAL (ACUMULADO) :	66.479.897,42	8.133.819,52	74.613.716,94	2.643.022,11	49.177.536,74	25.436.180,20	229.423,16

ENTIDADE
MUN. ALANDROAL
Período : 1800/01/01 a 2021/12/31

MAPA ANEXO DEMONSTRAÇÕES FINANCEIRAS

CONTA IMOBILIZADO : 43.5.3 - Mobiliário de escritório e de arquivo

Data : 2022/04/12
Ano : 2021
Página : 137

IDENTIFICAÇÃO DO BEM						AQUISIÇÃO		ACTIVO BRUTO	VARIAÇÃO PATRIMONIAL		Valor Patrimonial Actualizado	REINTEGRAÇÕES E AMORTIZAÇÕES			Valor Patrimonial Liquido	ALIENAÇÕES/ABATES/TRANSFER. (Valor Bruto do Abate)	
Cl.	Tipo	Bem	CC	Nr.Inv.	Descrição	Nat	Tipo Data	(Valor Aquisição)	T.	Data Valor		Anos	Meses Do Período	Acumuladados		T.	Valor Data
103	01	07	435307	6937	CANTO CURVO 800X90 ESTRUTURAM PRETA TAMPO EM MADEIRA NOGUEIRA		01 2005/07/06	323,94			323,94			323,94			
103	01	07	435307	6938	CANTO CURTO 800X90 ESTRUTURAM PRETA TAMPO EM MADEIRA NOGUEIRA		01 2005/07/06	323,94			323,94			323,94			
103	01	04	435304	6939	BLOCO RODADO 3 GAVETAS ESTRUTURA PRETA TAMPO DE MADEIRA NOGUEIRA		01 2005/07/06	292,39			292,39			292,39			
103	01	04	435304	6940	BLOCO RODADO 3 GAVETAS ESTRUTURA PRETA TAMPO DE MADEIRA NOGUEIRA		01 2005/07/06	292,39			292,39			292,39			
103	01	04	435304	6941	BLOCO RODADO 3 GAVETAS ESTRUTURA PRETA TAMPO DE MADEIRA NOGUEIRA		01 2005/07/06	292,39			292,39			292,39			
103	01	01	435301	6944	ARMARIO 1500X1200X420 ESTR PRETA DE TAMPO MADEIRA NOGUEIRA		01 2005/07/06	506,74			506,74			506,74			
103	01	01	435301	6945	ARMARIO 1500X1200X420 ESTR PRETA DE TAMPO MADEIRA NOGUEIRA		01 2005/07/06	506,73			506,73			506,73			
103	01	01	435301	6946	ARMARIO 1500X800X420 ESTR PRETA DE TAMPO MADEIRA NOGUEIRA		01 2005/07/06	435,25			435,25			435,25			
103	01	01	435301	6947	ARMARIO 1500X800X420 ESTR PRETA DE TAMPO MADEIRA NOGUEIRA		01 2005/07/06	435,25			435,25			435,25			
103	01	01	435301	6948	ARMARIO 1500X800X420 ESTR PRETA DE TAMPO MADEIRA NOGUEIRA		01 2005/07/06	435,25			435,25			435,25			
103	01	01	435301	6949	ARMARIO 1500X800X420 ESTR PRETA DE TAMPO MADEIRA NOGUEIRA		01 2005/07/06	435,25			435,25			435,25			
103	01	01	435301	6953	ARMARIO 1500X1200X420 PORTAS DE BATER EM CEREJEIRA		01 2005/07/06	816,66			816,66			816,66			
103	01	99	435399	6954	BALCAO 1600X800 REF. 7333717301		01 2005/03/30	403,61			403,61			403,61			
103	01	99	435399	6955	BALCAO 1600X800 REF. 7333217301		01 2005/03/30	383,56			383,56			383,56			
103	01	11	435311	7087	PLACA EM METAL TIPO BRONZE		01 2005/06/03	706,02			706,02			706,02			
103	01	11	435311	7088	PLACA EM METAL TIPO BRONZE		01 2005/06/03	706,02			706,02			706,02			
103	01	05	435305	7170	CADEIRA LINHA DIRECÇÃO PETIM PELE PRETA		01 2006/03/14	322,30			322,30			322,30			
103	01	05	435305	7171	CADEIRA LINHA DIRECÇÃO PETIM PELE PRETA		01 2006/03/14	322,30			322,30			322,30			
103	01	05	435305	7172	CADEIRA LINHA DIRECÇÃO PETIM PELE PRETA		01 2006/03/14	322,30			322,30			322,30			
103	01	01	435301	7173	ARMARIO CONTABILIDADE 1600 X 970 CINZA		01 2006/01/31	271,39			271,39			271,39			
103	01	01	435301	7182	ARMARIO DE CONTABILIDADE C/1950X970X420		01 2006/02/07	258,34			258,34			258,34			
103	01	01	435301	7183	ARMARIO DE CONTABILIDADE C/1950X970X420		01 2006/02/07	258,34			258,34			258,34			
103	01	02	435312	7184	SECRETARIA ARAMIS 1200X800 CINZA		01 2006/02/07	147,84			147,84			147,84			
103	01	02	435312	7185	SECRETARIA ARAMIS 1200X800 CINZA		01 2006/02/07	147,84			147,84			147,84			
103	01	02	435312	7186	SECRETARIA ARAMIS 1200X800 CINZA		01 2006/02/07	144,76			144,76			144,76			
103	01	05	435305	7187	CADEIRA RODADA C/ BRAÇOS TECIDO AZUL - DENNY 112		01 2006/02/07	122,43			122,43			122,43			
103	01	99	435308	7191	PRATELEIRA C/ 1000X300 CINZA		01 2006/01/31	208,93			208,93			208,93			
103	01	05	435305	7192	CADEIRA RODADA DENNY 111 COM BRAÇOS COSTA ALT		01 2006/01/31	157,54			157,54			157,54			
103	01	05	435305	7193	CADEIRA RODADA DENNY 111 COM BRAÇOS COSTA ALT		01 2006/01/31	157,55			157,55			157,55			
103	01	12	435312	7198	SECRETARIA ARAMIS COM 1400X800X750 PT PSTF PR		01 2006/01/31	219,71			219,71			219,71			
103	01	12	435312	7199	SECRETARIA COM 1600X800X750 PT PSTF PR		01 2006/01/31	232,15			232,15			232,15			
103	01	12	435312	7200	SECRETAIRA 800X800X750 PT PSTF PR		01 2006/01/31	169,55			169,55			169,55			
103	01	12	435312	7201	SECRETAIRA 800X600X750 PT PSTF PR		01 2006/01/31	169,54			169,54			169,54			
103	01	99	435307	7202	CANTO LIGAÇÃO CURVO 800X9° PT PSTF PR		01 2006/01/31	146,18			146,18			146,18			
103	01	99	435307	7203	CANTO LIGAÇÃO CURVO 800X9° PT PSTF PR		01 2006/01/31	146,17			146,17			146,17			
103	01	01	435301	7204	ARMARIO CONTABILIDADE 1950X1200X PRETO		01 2006/01/31	373,10			373,10			373,10			
103	01	01	435301	7205	ARMARIO CONTABILIDADE 1950X1200X PRETO		01 2006/01/31	373,10			373,10			373,10			
103	01	01	435301	7206	ARMARIO CONTABILIDADE 1950X1200X PRETO		01 2006/01/31	373,10			373,10			373,10			
103	01	01	435301	7207	ARMARIO 750X1200 PRETO PORTA CHAPA		01 2006/01/31	276,37			276,37			276,37			
103	01	04	435304	7208	BLOCO RODADO C/ 3 GAVETAS FRENTE PSTF PR		01 2006/01/31	223,53			223,53			223,53			

TOTAL PARA A CONTA [43.5.3] :	173.339,10		173.339,10			173.339,10		
TOTAL [ACUMULADO] :	66.492.737,17	8.133.819,52	74.626.556,69	2.643.023,11	49.190.376,49	25.436.180,20	229.423,16

ENTIDADE
MUN. ALANDROAL
Período : 1800/01/01 a 2021/12/31

MAPA ANEXO DEMONSTRAÇÕES FINANCEIRAS

CONTA IMOBILIZADO : 43.5.3 - Mobiliário de escritório e de arquivo

Data : 2022/04/12
Ano : 2021
Página : 138

IDENTIFICAÇÃO DO BEM							AQUISIÇÃO		ACTIVO BRUTO	VARIAÇÃO PATRIMONIAL		Valor Patrimonial Actualizado	REINTEGRAÇÕES E AMORTIZAÇÕES			Valor Patrimonial Líquido	ALIENAÇÕES/ABATES/TRANSFER. (Valor Bruto do Abate)		
Cl.	Tipo	Pos	CC	Nr.Inv.	Descrição		Nat	Tipo	Data	(Valor Aquisição)	T.	Data	Valor		Anos	Meses	Do Período	Acumuladados		T.	Valor	Data
103	01	04	435304	7209	BLOCO RODADO C/ 3 GAVETAS FRENTE PSTP PR		01	2006/01/31		223,53				223,53				223,53				
103	01	05	435305	7363	CADEIRA RODADA COM BRAÇOS TECIDO AZUL - DENNY 112		01	2006/02/07		122,42				122,42				122,42				
103	01	12	435312	7401	SECRETARIA 1200X800X750 POSTOFORMING PEREIRA		01	2006/12/07		230,89				230,89				230,89				
103	01	05	435305	7402	CADEIRA RODADA C/BRAÇOS COSTAS ALTAS DE PELE		01	2006/12/07		118,60				118,60				118,60				
103	01	01	435301	7403	ARMARIO PORTA CHAPA 1500X1200X420 ESTRUTURA PRETA/PEREIRA		01	2006/12/07		315,42				315,42				315,42				
103	01	01	435301	7404	ARMARIO PORTA CHAPA 1500X1200X420 ESTRUTURA PRETA/PEREIRA		01	2006/12/07		315,42				315,42				315,42				
103	01	12	435312	7514	SECRETARIA ARAMIS COM 1600X900X750		01	2007/06/04		227,82				227,82				227,82				
103	01	12	435312	7515	SECRETARIA ARAMIS COM 800X800X750		01	2007/06/04		292,71				292,71				292,71				
103	01	04	435304	7516	BLOCO DE 3 GAVETAS COM RODAS		01	2007/06/04		213,41				213,41				213,41				
103	01	01	435301	7517	ARMARIO 1200X750 PORTAS DE VIDRO		01	2007/06/04		285,50				285,50				285,50				
103	01	05	435305	7518	CADEIRA FUNCHAL TREND SEMI-PELE PRETA		01	2007/06/04		233,59				233,59				233,59				
103	01	05	435305	7513	CADEIRA RODADA DE DIRECTOR		01	2007/06/04		294,39				294,39				294,39				
103	01	04	435304	7549	GAVETA DE DINHEIRO 12V POS - PRETA		01	2007/07/25		118,05				118,05				118,05				
106	02	15	4372315	7559	QUADRO - PEÇAS DE SUSPENSAO		01	2007/10/02		345,66				345,66				345,66				
106	02	15	435310	7560	QUADRO - PEÇAS DE SUSPENSAO		01	2007/10/02		345,66				345,66				345,66				
106	02	15	435310	7561	QUADRO - PEÇAS DE SUSPENSAO		01	2007/10/02		345,66				345,66				345,66				
103	01	04	435304	7657	ARQUIVADOR DE 4 GAVETAS PRETO		01	2007/09/24		412,05				412,05				412,05				
103	01	04	435304	7658	ARQUIVADOR DE 4 GAVETAS PRETO		01	2007/09/24		412,06				412,06				412,06				
103	01	03	435303	7659	BIOMBO RATAN BATAVIA		01	2007/05/22		155,73				155,73				155,73				
103	01	03	435303	7660	BIOMBO RATAN BATAVIA		01	2007/05/22		155,73				155,73				155,73				
103	01	03	435303	7661	BIOMBO RATAN BATAVIA		01	2007/05/22		155,73				155,73				155,73				
103	01	03	435303	7662	BIOMBO RATAN BATAVIA		01	2007/05/22		155,73				155,73				155,73				
103	01	01	435301	7675	ARMARIO P/A20I 098001724		01	2007/12/20		204,27				204,27				204,27				
103	01	04	435304	7689	BLOCO RODADO C/ 3 GAVETAS ESTRUTURA PRETO MADEIRA NOGUEIRA		01	2007/07/18		332,13				332,13				332,13				
103	01	04	435304	7690	BLOCO RODADO C/ 3 GAVETAS ESTRUTURA PRETO MADEIRA NOGUEIRA		01	2007/07/18		332,14				332,14				332,14				
103	01	04	435304	7691	BLOCO RODADO C/ 3 GAVETAS ESTRUTURA PRETO MADEIRA NOGUEIRA		01	2007/07/18		332,13				332,13				332,13				
103	01	01	435301	7754	ARMARIO DE CONTABILIDADE ABERTO 1500X1200X420 PRETO NOGUEIRA		01	2008/06/02		637,61				637,61				637,61				
103	01	01	435301	7755	ARMARIO DE CONTABILIDADE ABERTO 1500X1200X420 PRETO NOGUEIRA		01	2008/06/02		637,61				637,61				637,61				
103	01	01	435301	7756	ARMARIO DE CONTABILIDADE ABERTO 1500X1200X420 PRETO NOGUEIRA		01	2008/06/02		637,61				637,61				637,61				
103	01	01	435301	7757	ARMARIO DE CONTABILIDADE ABERTO 1500X1200X420 PRETO NOGUEIRA		01	2008/06/02		637,61				637,61				637,61				
103	01	01	435301	7758	ARMARIO DE PORTAS DE VIDRO 1500X800X420 PRETO NOGUEIRA		01	2008/06/02		503,27				503,27				503,27				
103	01	01	435301	7759	ARMARIO DE PORTAS DE VIDRO 1500X800X420 PRETO NOGUEIRA		01	2008/06/02		503,28				503,28				503,28				
103	01	10	435310	7807	MESA 5013 120X69X52XP.310M.563 PVC PLAST		01	2008/07/17		153,51				153,51				153,51				
103	01	10	435310	7808	MESA 5013 120X69X52XP.310M.563 PVC PLAST		01	2008/07/17		153,51				153,51				153,51				
103	01	10	435310	7809	MESA 5013 120X69X52XP.310M.563 PVC PLAST		01	2008/07/17		153,51				153,51				153,51				
103	01	10	435310	7810	MESA 5013 120X69X52XP.310M.563 PVC PLAST		01	2008/07/17		153,61				153,61				153,61				
103	01	04	435304	8054	BLOCO 3 GAVETAS RODADO		01	2008/05/16		238,70				238,70				238,70				
103	01	04	435304	8055	BLOCO 3 GAVETAS RODADO		01	2008/05/16		238,70				238,70				238,70				
103	01	04	435304	8056	BLOCO 3 GAVETAS RODADO		01	2008/05/16		238,70				238,70				238,70				
103	01	01	435301	8146	ARMARIO DE CONTABILIDADE ABERTO 1500X1200X420 PRETO MADEIRA NOGUEIRA		01	2009/10/13		632,55				632,55				632,55				
103	01	01	435301	8147	ARMARIO GABINETE PORTAS VIDRO 1500X800X420 5301609700102 PRETO MADEIRA		01	2009/10/13		499,31				499,31				499,31				
103	01	04	435304	8168	GAVETA DE DINHEIRO EC-410 RS232 - S/N		01	2009/08/26		111,56				111,56				111,56				
TOTAL PARA A CONTA (43.5.3) :										186.146,18				186.146,18				186.146,18				
TOTAL (ACUMULADO) :										66.505.544,25			8.133.819,52	74.639.363,77			2.643.023,11	49.203.183,57	25.436.180,20		229.423,16	

ENTIDADE
MUN. ALENQUER
Período : 1800/01/01 a 2021/12/31

MAPA ANEXO DEMONSTRAÇÕES FINANCEIRAS

CONTA IMOBILIZADO : 43.5.3 - Mobiliário de escritório e de arquivo

Data : 2022/04/12
Ano : 2021
Página : 139

IDENTIFICAÇÃO DO BEM						AQUISIÇÃO		ATIVO BRUTO	VARIAÇÃO PATRIMONIAL		Valor Patrimonial Actualizado	REINTEGRAÇÕES E AMORTIZAÇÕES			Valor Patrimonial Líquido	ALIENAÇÕES/ABATES/TRANSFER. (Valor Bruto do Abate)		
Cl.	Tipo	Bem	CC	Nr.Inv.	Descrição	Nat	Tipo Data	(Valor Aquisição)	T.	Data Valor		Anos	Meses Do Período	Acumuladados		T.	Valor	Data
103	01	04	435304	8169	GAVETA DE DINHEIRO EC-410 RS232 - S/N	01	2009/08/26	111,56			111,56			111,56				
103	01	04	435304	8170	GAVETA DE DINHEIRO EC-410 RS232 - S/N	01	2009/08/26	111,56			111,56			111,56				
103	01	04	435304	8171	GAVETA DE DINHEIRO EC-410 RS232 - S/N	01	2009/08/26	111,56			111,56			111,56				
103	01	10	435310	9395	MESA CORETADOR EP3167	01	2009/03/23	127,92			127,92			127,92				
103	01	10	435310	9396	MESA CORETADOR EP3167	01	2009/03/23	127,92			127,92			127,92				
103	01	10	435310	9397	MESA CORETADOR EP3167	01	2009/03/23	127,92			127,92			127,92				
103	01	12	435312	9504	SECRETARIA C/1200X600X750 ARAMIS P.P.	01	2010/09/15	159,46			159,46			159,46				
103	01	12	435312	9505	SECRETARIA C/1200X600X750 ARAMIS P.P.	01	2010/09/15	159,46			159,46			159,46				
103	01	12	435312	9506	SECRETARIA C/1200X600X750 ARAMIS P.P.	01	2010/09/15	159,46			159,46			159,46				
103	01	04	435304	9507	BLOCO FIXO 360X420X530	01	2010/09/15	124,89			124,89			124,89				
103	01	04	435304	9508	BLOCO FIXO 360X420X530	01	2010/09/15	124,89			124,89			124,89				
103	01	04	435304	9509	BLOCO FIXO 360X420X530	01	2010/09/15	124,89			124,89			124,89				
103	01	05	435305	9510	CADEIRA RODAS EM VCNEL V46	01	2010/09/15	115,93			115,93			115,93				
103	01	05	435305	9511	CADEIRA RODAS EM VCNEL V46	01	2010/09/15	115,93			115,93			115,93				
103	01	05	435305	9512	CADEIRA RODAS EM VCNEL V46	01	2010/09/15	115,93			115,93			115,93				
103	01	05	435305	9513	CADEIRA RODAS EM VCNEL V46	01	2010/09/15	115,93			115,93			115,93				
103	01	01	435301	9630	ARMARIO MISTO P. CHAPA/VIDRO 1500X1200	01	2010/12/10	634,57			634,57			634,57				
103	01	05	435305	9794	CADEIRA DE ESCRITORIO	01	2011/12/28	121,62			121,62			121,62				
103	01	05	435305	9796	CADEIRA MESK 01 COM BRAÇOS TECIDO MESK	01	2011/12/29	212,05			212,05			212,05				
103	01	05	435305	9797	CADEIRA MESK 01 COM BRAÇOS TECIDO MESK	01	2011/12/29	212,05			212,05			212,05				
103	01	05	435305	9798	CADEIRA MESK 02-P COM BRAÇOS TECIDO MESK	01	2011/12/29	184,89			184,89			184,89				
103	01	05	435305	9799	CADEIRA MESK 02-P COM BRAÇOS TECIDO MESK	01	2011/12/29	184,89			184,89			184,89				
103	01	05	435305	9800	CADEIRA MESK 02-P COM BRAÇOS TECIDO MESK	01	2011/12/29	184,89			184,89			184,89				
103	01	05	435305	9801	CADEIRA MESK 02-P COM BRAÇOS TECIDO MESK	01	2011/12/29	184,89			184,89			184,89				
103	01	12	435312	9802	SECRETARIA DE APOIO (1200X600X750) MADEIRA 37 MAPLE	01	2011/12/29	826,36			826,36			826,36				
103	01	12	435312	9803	SECRETARIA DE APOIO (1200X600X750) MADEIRA 37 MAPLE	01	2011/12/29	826,37			826,37			826,37				
103	01	04	435304	8904	BLOCO RODADO 600X420X545	01	2011/12/29	718,21			718,21			718,21				
103	01	04	435304	8805	BLOCO RODADO 600X420X545	01	2011/12/29	718,21			718,21			718,21				
103	01	03	435303	8956	BIOMBO VIDRO FS 1600X800 PT	01	2012/01/05	461,40			461,40			461,40				
103	01	03	435303	8951	BIOMBO VIDRO FS 1600X800 PT	01	2012/01/05	461,40			461,40			461,40				
103	01	03	435303	8952	BIOMBO VIDRO FS 1600X800 PT	01	2012/01/05	461,40			461,40			461,40				
103	01	03	435303	8953	BIOMBO VIDRO FS 1600X800 PT	01	2012/01/05	461,40			461,40			461,40				
103	01	03	435303	8954	BIOMBO VIDRO FS 1600X800 PT	01	2012/01/05	461,41			461,41			461,41				
103	01	03	435303	8955	BIOMBO VIDRO FS 1600X800 PT	01	2012/01/05	461,41			461,41			461,41				
103	01	07	435307	9003	CAIXA DE LUZ (DIVISORIA) C/ 2.90M X 2.00M, MDF E ACRILICO CPALINO	01	2012/02/20	2.827,66			2.827,66			2.827,66				
103	01	99	435399	9004	BALCAO COM DIAMETRO 0,80M X 1M DE ALTURA	01	2012/02/20	1.830,38			1.830,38			1.830,38				
103	01	12	435312	9010	SECRETARIA COM BLOCO RODADO	01	2012/09/11	237,16			237,16			237,16				
103	01	01	435301	9011	ARMARIO DE APOIO	01	2012/09/11	182,43			182,43			182,43				
103	01	08	435308	9013	ESTANTE EXPOSITOR MISTA	01	2012/09/11	334,45			334,45			334,45				
103	01	99	435399	9022	CAIXA PARA ALBUNS	01	2012/09/11	133,78			133,78			133,78				
103	01	08	435308	9023	ESTANTE SIMPLES C/ 4 PRATELEIRAS	01	2012/09/11	231,08			231,08			231,08				
103	01	08	435308	9024	ESTANTE SIMPLES C/ 4 PRATELEIRAS	01	2012/09/11	231,08			231,08			231,08				
103	01	08	435308	9025	ESTANTE SIMPLES C/ 4 PRATELEIRAS	01	2012/09/11	231,08			231,08			231,08				
103	01	08	435308	9026	ESTANTE SIMPLES C/ 4 PRATELEIRAS	01	2012/09/11	231,08			231,08			231,08				
103	01	08	435308	9027	ESTANTE DUPLA COM 8 PRATELEIRAS	01	2012/09/11	462,16			462,16			462,16				
103	01	08	435308	9028	ESTANTE DUPLA COM 8 PRATELEIRAS	01	2012/09/11	462,16			462,16			462,16				
103	01	08	435308	9069	ESTANTE DE MATEIRAIS NAO LIVROS	01	2012/09/11	350,09			350,09			350,09				
103	01	12	435312	9077	SECRETARIA 1400X800X750	01	2012/09/10	233,51			233,51			233,51				
103	01	12	435312	9078	SECRETARIA 1400X800X750	01	2012/09/10	233,51			233,51			233,51				
103	01	12	435312	9079	SECRETARIA 1400X800X750	01	2012/09/10	233,51			233,51			233,51				
103	01	12	435312	9080	SECRETARIA 1400X800X750	01	2012/09/10	233,51			233,51			233,51				
103	01	12	435312	9081	SECRETARIA 1400X800X750	01	2012/09/10	233,51			233,51			233,51				
103	01	12	435312	9082	SECRETARIA 1400X800X750	01	2012/09/10	233,51			233,51			233,51				

TOTAL PARA A CONTA (43.5.3) :	205.104,46		205.104,46			205.104,46		
TOTAL (ACUMULADO) :	66.524.502,53	8.133.819,52	74.658.322,05	2.643.023,11	49.222.141,85	25.436.180,20	229.423,16

ENTIDADE
MUN. ALANDROAL
Período : 1889/01/01 a 2021/12/31

MAPA ANEXO DEMONSTRAÇÕES FINANCEIRAS

CONTA IMOBILIZADO : 43.5.3 - Mobiliário de escritorio e de arquivo

Data : 2022/04/12
Ano : 2021
Página : 140

IDENTIFICAÇÃO DO BEM							AQUISIÇÃO		ACTIVO BRUTO	VARIAÇÃO PATRIMONIAL		Valor Patrimonial Actualizado	REINTEGRAÇÕES E AMORTIZAÇÕES			Valor Patrimonial Liquido	ALIENAÇÕES/BAIXAS/TRANSFER. (Valor Bruto do Abate)	
Cl.	Tipo	Bem	CC	Nr.Inv.	Descrição		Nat	Tipo	Data	(Valor Aquisição)	T.	Data	Valor		Anos	Meses	Do Período	Acumuladas		T.	Valor	Data
103	01	05	435305	9083	CADEIRA COSTA ALTA CONTACTO PERMANENTE COM RODAS		01		2012/09/10	156,47				156,47				156,47				
103	01	01	435301	9084	ARMARIO CABINETE PORTAS DE VIDRO 1500X1200X420		01		2012/09/10	434,09				434,09				434,09				
103	01	05	435305	9085	CADEIRA CETRA COM BRAÇOS FAIA SEMI-PELE		01		2012/09/10	213,42				213,42				213,42				
103	01	05	435305	9086	CADEIRA CETRA COM BRAÇOS FAIA SEMI-PELE		01		2012/09/10	213,42				213,42				213,42				
103	01	05	435305	9087	CADEIRA CETRA COM BRAÇOS FAIA SEMI-PELE		01		2012/09/10	213,42				213,42				213,42				
103	01	05	435305	9088	CADEIRA CETRA COM BRAÇOS FAIA SEMI-PELE		01		2012/09/10	213,42				213,42				213,42				
103	01	05	435305	9089	CADEIRA CETRA COM BRAÇOS FAIA SEMI-PELE		01		2012/09/10	213,42				213,42				213,42				
103	01	05	435305	9090	CADEIRA CETRA COM BRAÇOS FAIA SEMI-PELE		01		2012/09/10	213,42				213,42				213,42				
103	01	05	435305	9091	CADEIRA CETRA COM BRAÇOS FAIA SEMI-PELE		01		2012/09/10	213,42				213,42				213,42				
103	01	12	435312	9146	SECRETARIA DE PROFESSOR COM BLOCO FIXO		01		2012/09/11	139,86				139,86				139,86				
103	01	12	435312	9147	SECRETARIA DE PROFESSOR COM BLOCO FIXO		01		2012/09/11	139,86				139,86				139,86				
103	01	12	435312	9148	SECRETARIA DE PROFESSOR COM BLOCO FIXO		01		2012/09/11	139,86				139,86				139,86				
103	01	12	435312	9149	SECRETARIA DE PROFESSOR COM BLOCO FIXO		01		2012/09/11	139,86				139,86				139,86				
103	01	01	435301	9284	ARMARIO ALTO 1099X435X1859		01		2012/09/11	225,00				225,00				225,00				
103	01	01	435301	9285	ARMARIO ALTO 1099X435X1859		01		2012/09/11	225,00				225,00				225,00				
103	01	01	435301	9286	ARMARIO ALTO 1099X435X1859		01		2012/09/11	225,00				225,00				225,00				
103	01	01	435301	9287	ARMARIO ALTO 1099X435X1859		01		2012/09/11	225,00				225,00				225,00				
103	01	01	435301	9288	ARMARIO ALTO 1099X435X1859		01		2012/09/11	225,00				225,00				225,00				
103	01	01	435301	9289	ARMARIO ALTO 1099X435X1859		01		2012/09/11	225,00				225,00				225,00				
103	01	01	435301	9290	ARMARIO ABERTO 1000X435X1850		01		2012/09/11	194,59				194,59				194,59				
103	01	01	435301	9291	ARMARIO ABERTO 1000X435X1850		01		2012/09/11	194,59				194,59				194,59				
103	01	01	435301	9292	ARMARIO ABERTO 1000X435X1850		01		2012/09/11	194,59				194,59				194,59				
103	01	01	435301	9293	ARMARIO ABERTO 1000X435X1850		01		2012/09/11	194,59				194,59				194,59				
103	01	01	435301	9294	ARMARIO ABERTO 1000X435X1850		01		2012/09/11	194,59				194,59				194,59				
103	01	01	435301	9295	ARMARIO ABERTO 1000X435X1850		01		2012/09/11	194,59				194,59				194,59				
103	01	01	435301	9301	ARMARIO MISTO 1000X435X1850		01		2012/09/11	225,00				225,00				225,00				
103	01	01	435301	9302	ARMARIO MISTO 1000X435X1850		01		2012/09/11	225,00				225,00				225,00				
107	06	02	435301	9336	ARMARIO FRIGORIFICO DE CONSERVAÇÃO AÇO INOX C/600X600X2000 DE 1 PORTA, CAP.450 LT		01		2012/10/30	1.185,05				1.185,05				1.185,05				
107	06	02	435301	9346	ARMARIO FRIGORIFICO DE CONSERVAÇÃO AÇO INOX C/1400X600X2040 DE 2 PORTAS PARA CARNE		01		2012/10/30	2.212,74				2.212,74				2.212,74				
107	06	02	435301	9347	ARMARIO FRIGORIFICO DE CONSERVAÇÃO AÇO INOX C/700X800X2040 DE 1 PORTA PARA PEIXE		01		2012/10/30	1.540,93				1.540,93				1.540,93				
107	06	02	435301	9348	ARMARIO FRIGORIFICO DE CONSERVAÇÃO AÇO INOX C/700X800X2040 DE 1 PORTA PARA VERDURAS		01		2012/10/30	1.528,02				1.528,02				1.528,02				
103	01	01	435301	9575	ARMARIO DE 4 GAVETAS		01		2013/08/27	304,62				304,62				304,62				
103	01	99	435399	9656	EQUIPAMENTO ADMINISTRATIVO E BASICO PARA A LUDOTECA		01		2013/12/27	9.254,39				9.254,39				9.254,39				
106	02	99	435310	10317	10 LIVROS DE PANO PARA BEBES		01		2015/06/11	135,30				135,30	17	16,92	118,40	16,90				
106	02	99	435310	10639	CAIXAS DE ARRUMAÇÃO REDONDAS EM ESPUMA		01		2015/05/13	129,15				129,15	16	16,14	113,01	16,14				
106	02	99	435310	10640	CAIXA DE ARRUMAÇÃO QUADRADA EM ESPUMA		01		2015/05/13	129,15				129,15	16	16,14	113,01	16,14				
106	02	99	435310	10644	PENTE P/BEBES C/METOS CILINDROS EM ESPUMA		01		2015/05/13	325,95				325,95	16	40,74	285,21	40,74				
106	02	99	435310	10645	TAPETE CAMPO C/RELOS REVESTIDO C/TELA LAVAVEL		01		2015/05/13	308,73				308,73	16	38,58	270,15	38,58				
106	02	99	435310	10646	TAPETE CAMPO C/RELOS REVESTIDO C/TELA LAVAVEL		01		2015/05/13	308,73				308,73	16	38,58	270,15	38,58				
106	02	99	435310	10647	TAPETE CAMPO C/RELOS REVESTIDO C/TELA LAVAVEL		01		2015/05/13	308,73				308,73	16	38,58	270,15	38,58				
106	02	99	435310	10648	ARQUITETURA C/12 PECAS EM ESPUMA		01		2015/05/13	300,12				300,12	16	37,50	262,62	37,50				
103	01	10	435310	10774	MESA REUNIAO 1900X900X740 PRETA		01		2015/11/19	731,85				731,85	22	91,50	640,35	91,50				
107	01	07	435305	10779	CADEIRA DE EXECUTIVO PRETA		01		2015/11/19	116,85				116,85	22	14,59	102,27	14,58				
107	01	99	435399	10813	CHAPA INOX LETTERING		01		2016/04/21	1.660,50				1.660,50	27	207,58	1.245,42	415,08				
103	01	01	435301	10937	ARMARIO DE CONTABILIDADE CINZA		01		2016/08/31	256,30				256,30	31	32,28	193,72	64,58				
106	02	99	435310	10970	MESA DE PROFESSOR 120X70X74		01		2016/09/30	172,20				172,20	32	21,54	129,12	43,08				

TOTAL PARA A CONTA [43.5.3] :										231.627,25				231.627,25			610,67	230.755,27		871,98		
TOTAL (ACUMULADO) :										66.551.025,32			8.133.819,52	74.684.844,84			2.643.633,78	49.247.792,66		25.437.052,18		229.423,16

ENTIDADE
MUN. ALANDROAL
Período : 1800'01/01 a 2021/12/31

MAPA ANEXO DEMONSTRAÇÕES FINANCEIRAS

CONTA IMOBILIZADO : 43.5.3 - Mobiliário de escritório e de arquivo

Data : 2022/04/12
Ano : 2021
Página : 141

IDENTIFICAÇÃO DO BEM						AQUISIÇÃO		ACTIVO BRUTO	VARIAÇÃO PATRIMONIAL		Valor Patrimonial Actualizado	REINTEGRAÇÕES E AMORTIZAÇÕES			Valor Patrimonial Líquido	ALIENAÇÕES/ABATES/TRANSFER. (Valor Bruto do Abate)		
Cl.	Tipo	Bem	CC	Nr.Inv.	Descrição	Nat	Tipo Data	(Valor Aquisição)	T.	Data Valor		Anos	Meses	Do Período Acumuladas		T.	Valor	Data
106	02	99	435310	10971	MESA DUPLA 120X60X61 C/ 2 GANCHOS LATERAIS	01	2016/09/30	43,97			43,97	32		5,52 27,97	16,00			
106	02	99	435310	10972	MESA DUPLA 120X60X61 C/ 2 GANCHOS LATERAIS	01	2016/09/30	43,97			43,97	32		5,52 27,97	16,00			
106	02	99	435310	10973	MESA DUPLA 120X60X61 C/ 2 GANCHOS LATERAIS	01	2016/09/30	43,97			43,97	32		5,52 27,97	16,00			
106	02	99	435310	10974	MESA DUPLA 120X60X61 C/ 2 GANCHOS LATERAIS	01	2016/09/30	43,97			43,97	32		5,52 27,97	16,00			
106	02	99	435310	10975	MESA DUPLA 120X60X61 C/ 2 GANCHOS LATERAIS	01	2016/09/30	43,96			43,96	32		5,52 27,96	16,00			
106	02	99	435310	10976	MESA DUPLA 120X60X61 C/ 2 GANCHOS LATERAIS	01	2016/09/30	43,96			43,96	32		5,52 27,96	16,00			
106	02	99	435310	10977	MESA DUPLA 120X60X61 C/ 2 GANCHOS LATERAIS	01	2016/09/30	43,97			43,97	32		5,52 27,97	16,00			
106	02	99	435310	10978	MESA DUPLA 120X60X61 C/ 2 GANCHOS LATERAIS	01	2016/09/30	43,97			43,97	32		5,52 27,97	16,00			
106	02	99	435310	10979	MESA DUPLA 120X60X61 C/ 2 GANCHOS LATERAIS	01	2016/09/30	43,97			43,97	32		5,52 27,97	16,00			
106	02	99	435310	10989	MESA DE PROFESSOR 120X60X74-T166/R7035	01	2016/09/30	172,20			172,20	32		21,54 129,12	43,08			
106	02	99	435310	10990	MESA DE PROFESSOR 120X60X74-T166/R7035	01	2016/09/30	172,20			172,20	32		21,54 129,12	43,08			
106	02	99	435310	10991	MESA DUPLA 120X60X61 C/ 2 GANCHOS LATERAIS	01	2016/09/30	43,96			43,96	32		5,52 27,96	16,00			
106	02	99	435310	10992	MESA DUPLA 120X60X61 C/ 2 GANCHOS LATERAIS	01	2016/09/30	43,97			43,97	32		5,52 27,97	16,00			
106	02	99	435310	10993	MESA DUPLA 120X60X61 C/ 2 GANCHOS LATERAIS	01	2016/09/30	43,97			43,97	32		5,52 27,97	16,00			
106	02	99	435310	10994	MESA DUPLA 120X60X61 C/ 2 GANCHOS LATERAIS	01	2016/09/30	43,97			43,97	32		5,52 27,97	16,00			
106	02	99	435308	10995	ESTANTE FACE SIMPLES 92X32X180 FAIA 6 PRATELEIRAS	01	2016/09/30	325,95			325,95	32		40,74 244,47	81,48			
106	02	99	435308	10996	ESTANTE FACE SIMPLES 92X32X180 FAIA 6 PRATELEIRAS	01	2016/09/30	325,95			325,95	32		40,74 244,47	81,48			
106	02	99	435308	10997	ESTANTE MULTIMEDIA 92X32X180 FAIA	01	2016/09/30	535,05			535,05	32		66,89 401,25	133,80			
106	02	99	435310	11004	MESA REIS 140X80X73 FAIA/INOX	01	2016/09/30	87,95			87,95	32		11,04 55,93	32,02			
106	02	99	435310	11005	MESA REIS 140X80X73 FAIA/INOX	01	2016/09/30	87,95			87,95	32		11,04 55,93	32,02			
106	02	99	435310	11006	MESA CIRCULAR DIAMETRO 150X61 T517/R7035	01	2016/09/30	98,40			98,40	32		12,30 62,53	35,87			
106	02	99	435310	11007	MESA CIRCULAR DIAMETRO 150X61 T517/R7035	01	2016/09/30	98,40			98,40	32		12,30 62,53	35,87			
106	02	99	435310	11008	MESA CIRCULAR DIAMETRO 150X61 T517/R7035	01	2016/09/30	98,40			98,40	32		12,30 62,53	35,87			
106	02	99	435310	11009	MESA CIRCULAR DIAMETRO 150X61 T517/R7035	01	2016/09/30	98,40			98,40	32		12,30 62,53	35,87			
106	02	99	435310	11034	BANCADA DE ACTIVIDADES DIDÁTICAS-POLO ESCOLAR TERENA	01	2016/11/16	2.381,30			2.381,30	34		297,66 1.785,98	595,32			
106	02	99	435310	11035	BANCADA DE ACTIVIDADES DIDÁTICAS-POLO ESCOLAR TERENA	01	2016/11/16	2.381,30			2.381,30	34		297,66 1.785,98	595,32			
106	02	99	435310	11036	BANCADA DE ACTIVIDADES DIDÁTICAS	01	2016/11/16	1.473,57			1.473,57	34		184,20 1.105,19	368,38			
103	01	11	435311	11120	PLACARD EM ACRILICO TRANS. C/BOLSAS	01	2016/12/30	373,92			373,92	35		46,74 280,44	93,48			
103	01	11	435311	11121	PLACARD EM ACRILICO TRANS. C/BOLSAS	01	2016/12/30	373,92			373,92	35		46,74 280,44	93,48			
106	02	99	435310	11167	CONJUNTO DE MESA E BANCOS DE ESCOLA	01	2017/02/22	584,25			584,25	37		73,02 365,19	219,06			
106	02	99	435310	11168	CONJUNTO DE MESA E BANCOS DE ESCOLA	01	2017/02/22	584,25			584,25	37		73,02 365,19	219,06			
106	02	99	435310	11169	CONJUNTO DE MESA E BANCOS DE ESCOLA	01	2017/02/22	584,25			584,25	37		73,02 365,19	219,06			
106	02	99	4379	11316	TELA EM LONA PVC BRANCA PARA PÉRGOLA DE PARQUE INFANTIL ALANDROAL	01	2017/09/12	196,80			196,80	44		24,60 123,00	73,80			
103	01	12	435312	11585	SECRETARIA 1200X800 PRETO MADEIRA	01	2018/09/25	280,00			280,00	56		35,04 140,08	139,92			
103	01	01	435301	11586	ARMARIO 800X750 PRETO MADEIRA	01	2018/09/25	269,00			269,00	56		33,60 134,45	134,55			
103	01	04	435304	11587	BLOCO GAVETAS PRETO MADEIRA NOGUEIRA	01	2018/09/25	185,00			185,00	56		23,16 92,57	92,43			
103	01	99	435399	11715	INTEGRAÇÃO DOS SALDOS ANT A 2018-ACTIVO FIXO	01	2018/12/28	2.966,82			2.966,82	59		2.966,82				
106	02	99	435308	11766	ESTANTE TECHFAST	01	2019/03/14	87,99			87,99	62		11,04 22,96	65,03			
106	02	99	435310	11772	BANCO MARCOT	01	2019/03/14	9,99			9,99	62		1,20 2,55	7,44			
106	02	99	435310	11773	BANCO MARCOT	01	2019/03/14	9,99			9,99	62		1,20 2,55	7,44			
103	01	12	435312	11774	SECRETARIA C/1400X650X720 ACADEMIA DO SUCESSO	01	2019/03/13	297,05			297,05	62		37,14 111,35	185,70			
103	01	12	435312	11775	SECRETARIA C/1400X650X720 ACADEMIA DO SUCESSO	01	2019/03/13	297,05			297,05	62		37,14 111,35	185,70			
103	01	12	435312	11776	SECRETARIA C/1400X650X720 ACADEMIA DO SUCESSO	01	2019/03/13	297,05			297,05	62		37,14 111,35	185,70			
103	01	12	435312	11777	SECRETARIA C/1400X650X720 ACADEMIA DO SUCESSO	01	2019/03/13	297,05			297,05	62		37,14 111,35	185,70			
103	01	10	435310	11778	MESA REUNIAO REDONDA C/ 1200 ACADEMIA DO SUCESSO	01	2019/03/13	283,02			283,02	62		35,40 106,18	176,84			
TOTAL PARA A CONTA (43.5.3) :								248.513,25			248.513,25			2.351,02 242.599,42	5.513,83			
TOTAL (ACUMULADO) :								66.567.911,32		8.133.819,52	74.701.730,84			2.645.374,13 49.260.036,81	25.441.694,03		229.423,16	

ENTIDADE
MDR. ALENQUER
Período : 1800/01/01 a 2021/12/31

MAPA ANEXO DEMONSTRAÇÕES FINANCEIRAS

CONTA IMOBILIZADO : 43.5.3 - Mobiliário de escritório e de arquivo

Data : 2022/04/12
Ano : 2021
Página : 142

IDENTIFICAÇÃO DO BEM						AQUISIÇÃO		ATIVO BRUTO	VARIAÇÃO PATRIMONIAL		Valor Patrimonial Actualizado	REINTEGRAÇÕES E AMORTIZAÇÕES			Valor Patrimonial Líquido	ALIENAÇÕES/ABATES/TRANSFER. (Valor Bruto do Abate)	
Cl.	Tipo	Ben	CC	Nr.Inv.	Descrição	Nat	Tipo Data	(Valor Aquisição)	T.	Data Valor		Anos	Meses Do Período	Acumuladados		T.	Valor Data
103	01	10	435310	11779	MESA REUNIAO OVAL C/ 2400*1200 ACADEMIA DO SUCESSO	01	2019/03/13	446,10			446,10	62	55,80	167,16	278,94		
103	01	05	435305	11780	CADEIRA OPERATIVA RODAS COSTA ALTA	01	2019/03/13	229,03			229,03	62	28,62	85,93	143,10		
103	01	05	435305	11781	CADEIRA OPERATIVA RODAS COSTA ALTA	01	2019/03/13	229,03			229,03	62	28,62	85,93	143,10		
103	01	05	435305	11782	CADEIRA OPERATIVA RODAS COSTA ALTA	01	2019/03/13	229,03			229,03	62	28,62	85,93	143,10		
103	01	05	435305	11783	CADEIRA OPERATIVA RODAS COSTA ALTA	01	2019/03/13	229,03			229,03	62	28,62	85,93	143,10		
103	01	05	435305	11784	CADEIRA VISITA FIXA - ACADEMIA DO SUCESSO	01	2019/03/13	133,58			133,58	62	16,68	50,06	83,52		
103	01	05	435305	11785	CADEIRA VISITA FIXA - ACADEMIA DO SUCESSO	01	2019/03/13	133,58			133,58	62	16,68	50,06	83,52		
103	01	05	435305	11786	CADEIRA VISITA FIXA - ACADEMIA DO SUCESSO	01	2019/03/13	133,58			133,58	62	16,68	50,06	83,52		
103	01	05	435305	11787	CADEIRA VISITA FIXA - ACADEMIA DO SUCESSO	01	2019/03/13	133,58			133,58	62	16,68	50,06	83,52		
103	01	05	435305	11788	CADEIRA VISITA FIXA - ACADEMIA DO SUCESSO	01	2019/03/13	133,58			133,58	62	16,68	50,06	83,52		
103	01	05	435305	11789	CADEIRA VISITA FIXA - ACADEMIA DO SUCESSO	01	2019/03/13	133,58			133,58	62	16,68	50,06	83,52		
103	01	05	435305	11790	CADEIRA VISITA FIXA - ACADEMIA DO SUCESSO	01	2019/03/13	133,58			133,58	62	16,68	50,06	83,52		
103	01	05	435305	11791	CADEIRA VISITA FIXA - ACADEMIA DO SUCESSO	01	2019/03/13	133,58			133,58	62	16,68	50,06	83,52		
103	01	05	435305	11792	CADEIRA VISITA FIXA - ACADEMIA DO SUCESSO	01	2019/03/13	133,58			133,58	62	16,68	50,06	83,52		
103	01	05	435305	11793	CADEIRA VISITA FIXA - ACADEMIA DO SUCESSO	01	2019/03/13	133,58			133,58	62	16,68	50,06	83,52		
103	01	05	435305	11794	CADEIRA VISITA FIXA - ACADEMIA DO SUCESSO	01	2019/03/13	133,58			133,58	62	16,68	50,06	83,52		
103	01	05	435305	11795	CADEIRA VISITA FIXA - ACADEMIA DO SUCESSO	01	2019/03/13	133,58			133,58	62	16,68	50,06	83,52		
103	01	05	435305	11796	CADEIRA VISITA FIXA - ACADEMIA DO SUCESSO	01	2019/03/13	133,58			133,58	62	16,68	50,06	83,52		
103	01	05	435305	11797	CADEIRA VISITA FIXA - ACADEMIA DO SUCESSO	01	2019/03/13	133,58			133,58	62	16,68	50,06	83,52		
103	01	05	435305	11798	CADEIRA VISITA FIXA - ACADEMIA DO SUCESSO	01	2019/03/13	133,58			133,58	62	16,68	50,06	83,52		
103	01	05	435305	11799	CADEIRA VISITA FIXA - ACADEMIA DO SUCESSO	01	2019/03/13	133,58			133,58	62	16,68	50,06	83,52		
103	01	01	435301	11800	ARMARIO VIDRO PORTA CORRER 800*420*8600 ACADEMIA DO SUCESSO	01	2019/03/13	364,76			364,76	62	48,12	144,34	240,42		
103	01	01	435301	11801	ARMARIO VIDRO PORTA CORRER C/ 1000*420X1940 ACADEMIA DO SUCESSO	01	2019/03/13	764,42			764,42	62	95,52	286,59	477,83		
106	03	99	4334399	12063	MICROFONE SHURE	01	2019/08/27	99,00			99,00	55	14,16	23,48	69,52		
106	03	99	4334399	12064	MICROFONE SHURE	01	2019/08/27	99,00			99,00	55	14,16	23,48	69,52		
106	03	99	4334399	12065	MICROFONE SHURE	01	2019/08/27	99,00			99,00	55	14,16	23,48	69,52		
103	01	05	435305	12154	CADEIRA OPERATIVA RODAS COSTA ALTA	01	2019/11/05	229,03			229,03	70	28,62	85,93	143,10		
103	01	05	435305	12155	CADEIRA VISITAS FIXA CLASSE B	01	2019/11/05	133,57			133,57	70	16,68	50,06	83,51		
103	01	05	435305	12156	CADEIRA VISITAS FIXA CLASSE B	01	2019/11/05	133,58			133,58	70	16,68	50,06	83,52		
103	01	05	435305	12157	CADEIRA VISITAS FIXA CLASSE B	01	2019/11/05	133,58			133,58	70	16,68	50,06	83,52		
103	01	05	435305	12158	CADEIRA VISITAS FIXA CLASSE B	01	2019/11/05	133,58			133,58	70	16,68	50,06	83,52		
103	01	05	435305	12159	CADEIRA VISITAS FIXA CLASSE B	01	2019/11/05	133,58			133,58	70	16,68	50,06	83,52		
103	01	05	435305	12160	CADEIRA VISITAS FIXA CLASSE B	01	2019/11/05	133,58			133,58	70	16,68	50,06	83,52		
103	01	05	435305	12161	CADEIRA VISITA FIXA CLASSE D	01	2019/11/05	159,40			159,40	70	19,92	59,77	99,63		
103	01	05	435305	12162	CADEIRA COSTA ALTA CONTATO PERMANENTE CLASSE D	01	2019/11/05	256,58			256,58	70	32,04	96,15	160,43		
103	01	05	435305	12163	CADEIRA COSTA ALTA CONTATO PERMANENTE CLASSE D	01	2019/11/05	256,58			256,58	70	32,04	96,15	160,43		
103	01	05	435305	12170	CADEIRA GAMING RUBICA EM PELE PRETO VERMELHO	01	2019/11/21	147,48			147,48	70	18,46	55,38	92,10		
103	01	05	435305	12171	CADEIRA GAMING RUBICA EM PELE PRETO VERMELHO	01	2019/11/21	147,48			147,48	70	18,46	55,38	92,10		
103	01	05	435305	12172	CADEIRA GAMING RUBICA EM PELE PRETO VERMELHO	01	2019/11/21	147,48			147,48	70	18,46	55,38	92,10		
103	01	05	435305	12173	CADEIRA GAMING RUBICA EM PELE PRETO VERMELHO	01	2019/11/21	147,48			147,48	70	18,46	55,38	92,10		
103	01	05	435305	12174	CADEIRA GAMING RUBICA EM PELE PRETO VERMELHO	01	2019/11/21	147,48			147,48	70	18,46	55,38	92,10		
103	01	05	435305	12175	CADEIRA GAMING RUBICA EM PELE PRETO VERMELHO	01	2019/11/21	147,48			147,48	70	18,46	55,38	92,10		
103	01	05	435305	12176	CADEIRA GAMING RUBICA EM PELE PRETO VERMELHO	01	2019/11/21	147,47			147,47	70	18,46	55,37	92,10		
103	01	05	435305	12177	CADEIRA GAMING RUBICA EM PELE PRETO VERMELHO	01	2019/11/21	147,47			147,47	70	18,46	55,37	92,10		
103	01	05	435305	12178	CADEIRA GAMING RUBICA EM PELE PRETO VERMELHO	01	2019/11/21	147,47			147,47	70	18,46	55,37	92,10		
103	01	99	435399	12237	SUPORTE SECRETARIA MONITOR	01	2019/12/05	60,00			60,00	71	7,50	15,63	44,37		
103	01	99	435399	12238	SUPORTE SECRETARIA MONITOR	01	2019/12/05	60,00			60,00	71	7,50	15,63	44,37		
103	01	05	435305	12244	CADEIRA OPERATIVA KUBICA EM PELE	01	2019/12/16	147,47			147,47	71	18,46	55,37	92,10		
103	01	05	435305	12245	CADEIRA OPERATIVA KUBICA EM PELE	01	2019/12/16	147,47			147,47	71	18,46	55,37	92,10		
103	01	05	435305	12246	CADEIRA OPERATIVA KUBICA EM PELE	01	2019/12/16	147,48			147,48	71	18,46	55,38	92,10		
103	01	05	435305	12247	CADEIRA OPERATIVA KUBICA EM PELE	01	2019/12/16	147,48			147,48	71	18,46	55,38	92,10		
TOTAL PARA A CONTA [43.5.3] :								257.159,18			257.159,18		3.441,98	246.220,34	10.938,84		
TOTAL (ACUMULADO) :								66.576.597,25	8.133.819,52		74.710.416,77		2.646.465,09	43.263.257,73	25.447.159,04	229.423,16	

ENTIDADE
MUN. ALANDROAL
Período : 1800'01/01 a 2021/12/31

MAPA ANEXO DEMONSTRAÇÕES FINANCEIRAS

CONTA IMOBILIZADO : 43.5.3 - Mobiliário de escritório e de arquivo

Data : 2022/04/12
Ano : 2021
Página : 143

IDENTIFICAÇÃO DO BEM						AQUISIÇÃO		ACTIVO BRUTO	VARIAÇÃO PATRIMONIAL		Valor Patrimonial Actualizado	REINTEGRAÇÕES E AMORTIZAÇÕES			Valor Patrimonial Liquido	ALIENAÇÕES/ABATES/TRANSFER. (Valor Bruto do Abate)	
Cl.	Tipo	Bem	CC	Nr.Inv.	Descrição	Nat	Tipo Data	(Valor Aquisição)	T.	Data Valor		Anos	Meses Do Período	Acumuladados		T.	Valor Data
103	01	05	435305	12248	CADEIRA OPERATIVA KUBICA EM PELE	01	2019/12/16	147,48			147,48	71	18,46	55,38	92,10		
103	01	05	435305	12281	CADEIRA PRETA CCD.32029	01	2019/12/26	104,55			104,55	71	13,08	39,23	65,32		
103	01	05	435305	12282	CADEIRA PRETA CCD.32029	01	2019/12/26	104,55			104,55	71	13,08	39,23	65,32		
103	01	05	435305	12283	CADEIRA PRETA CCD.32029	01	2019/12/26	104,55			104,55	71	13,08	39,23	65,32		
103	01	05	435305	12284	CADEIRA PRETA CCD.32029	01	2019/12/26	104,55			104,55	71	13,08	39,23	65,32		
103	01	05	435305	12285	CADEIRA PRETA CCD.32029	01	2019/12/26	104,55			104,55	71	13,08	39,23	65,32		
103	01	05	435305	12286	CADEIRA PRETA CCD.32029	01	2019/12/26	104,55			104,55	71	13,08	39,23	65,32		
103	01	05	435305	12287	CADEIRA PRETA CCD.32029	01	2019/12/26	104,55			104,55	71	13,08	39,23	65,32		
103	01	05	435305	12288	CADEIRA PRETA CCD.32029	01	2019/12/26	104,55			104,55	71	13,08	39,23	65,32		
103	01	05	435305	12289	CADEIRA PRETA CCD.32029	01	2019/12/26	104,55			104,55	71	13,08	39,23	65,32		
103	01	05	435305	12290	CADEIRA PRETA CCD.32029	01	2019/12/26	104,55			104,55	71	13,08	39,23	65,32		
103	01	05	435305	12291	CADEIRA PRETA CCD.32029	01	2019/12/26	104,55			104,55	71	13,08	39,23	65,32		
103	01	05	435305	12292	CADEIRA PRETA CCD.32029	01	2019/12/26	104,55			104,55	71	13,08	39,23	65,32		
103	01	05	435305	12293	CADEIRA PRETA CCD.32029	01	2019/12/26	104,55			104,55	71	13,08	39,23	65,32		
103	01	05	435305	12294	CADEIRA PRETA CCD.32029	01	2019/12/26	104,55			104,55	71	13,08	39,23	65,32		
103	01	05	435305	12295	CADEIRA PRETA CCD.32029	01	2019/12/26	104,55			104,55	71	13,08	39,23	65,32		
103	01	05	435305	12296	CADEIRA PRETA CCD.32029	01	2019/12/26	104,55			104,55	71	13,08	39,23	65,32		
103	01	05	435305	12297	CADEIRA PRETA CCD.32029	01	2019/12/26	104,55			104,55	71	13,08	39,23	65,32		
103	01	05	435305	12298	CADEIRA PRETA CCD.32029	01	2019/12/26	104,55			104,55	71	13,08	39,23	65,32		
103	01	05	435305	12299	CADEIRA PRETA CCD.32029	01	2019/12/26	104,55			104,55	71	13,08	39,23	65,32		
103	01	05	435305	12300	CADEIRA PRETA CCD.32029	01	2019/12/26	104,55			104,55	71	13,08	39,23	65,32		
103	01	05	435305	12301	CADEIRA PRETA CCD.32029	01	2019/12/26	104,55			104,55	71	13,08	39,23	65,32		
103	01	05	435305	12302	CADEIRA PRETA CCD.32029	01	2019/12/26	104,55			104,55	71	13,08	39,23	65,32		
103	01	05	435305	12303	CADEIRA PRETA CCD.32029	01	2019/12/26	104,55			104,55	71	13,08	39,23	65,32		
			435305	12437	CADEIRA GAMING, EM PELE PRETO E VERMELHO	01	2020/08/19	129,90			129,90	79	16,20	22,95	106,95		
			435301	12438	ARMARIO DE CONTABILIDADE 100X198X42	01	2020/08/25	299,00			299,00	79	37,37	52,92	246,08		
			435301	12439	ARMARIO DE CONTABILIDADE 100X198X42	01	2020/08/25	299,00			299,00	79	37,37	52,92	246,08		
			435301	12453	ARMARIO CONTABILIDADE 95*160*42	01	2020/10/06	453,38			453,38	81	56,76	70,95	383,03		
			435301	12543	3 ARMARIOS VESTIR-AREA COVID	01	2020/12/21	429,64			429,64	83	53,74	58,22	371,42		

TOTAL PARA A CONTA [43.5.3] :	261.362,83		261.362,83	3.962,72	247.435,97	13.926,86	
TOTAL [ACUMULADO] :	66.580.760,90	8.133.819,52	74.714.580,42	2.646.985,83	43.264.473,36	25.450.107,06	229.423,16

ENTIDADE
MUN. ALANDROAL
Período : 1800/01/01 a 2021/12/31

MAPA ANEXO DEMONSTRAÇÕES FINANCEIRAS

CONTA IMOBILIZADO : 43.7.1 - Equipamento de oficina e reparações

Data : 2022/06/12
Ano : 2021
Página : 144

IDENTIFICAÇÃO DO BEM						AQUISIÇÃO		ACTIVO BRUTO	VARIAÇÃO PATRIMONIAL			Valor Patrimonial Actualizado	REINTEGRAÇÕES E AMORTIZAÇÕES			Valor Patrimonial Líquido	ALIENAÇÕES/ABATES/TRANSFER. (Valor Bruto do Abate)	
Cl.	Tipo	Bem	CC	Nr.Inv.	Descrição	Nat	Tipo Data	(Valor Aquisição)	T.	Data	Valor		Anos	Meses	Do Período Acumuladados		T. Valor	Data
111	01	01	4371101	939	BANCADA - 120X65X80 MAD CAST	01	2000/09/06	224,46				224,46			224,46			
111	01	01	4371101	2267	BANCADA - 255X190X80 MAD CAST	01	2000/09/06	374,10				374,10			374,10			
111	01	01	4371101	2270	BANCADA - 205X70X90 MAD CAST	01	2000/09/06	324,22				324,22			324,22			
111	01	03	4371103	2272	MESA DE OFICINA - 90X50X80 MAD CAST	01	2000/09/06	137,17				137,17			137,17			
111	01	03	4371103	2276	MESA DE OFICINA - 70X55X75 MAD VERDE	01	2000/09/06	124,70				124,70			124,70			
111	01	99	4371199	2277	ARMÁRIO 85X55X165 MAD VERDE	01	2000/09/06	174,58				174,58			174,58			
111	01	99	4371199	2281	ARMÁRIO 120X55X190 MAD VERDE	01	2000/09/06	199,52				199,52			199,52			
111	01	99	4371199	2282	ARMÁRIO 65X25X55 MAD VERDE	01	2000/09/06	149,64				149,64			149,64			
111	02	03	43719	3390	BETONEIRA	01	1997/06/27	424,02				424,02			424,02			
111	02	03	43719	3391	BETONEIRA	01	1997/06/27	424,02				424,02			424,02			
111	02	03	43719	3392	BETONEIRA	01	2000/09/06	374,10				374,10			374,10			
111	02	03	43719	3394	BETONEIRA	01	2000/09/06	374,10				374,10			374,10			
111	04	03	43719	3419	MACACO HIDRÁULICO - 5 TN	01	2000/09/06	249,40				249,40			249,40			
111	04	02	43719	3420	ELEVADOR P/VIATURAS - ELÉCTRICO	01	2000/09/06	997,60				997,60			997,60			
111	02	99	43719	3423	CARREGADOR BATERIAS	01	2000/09/06	149,64				149,64			149,64			
111	04	04	43719	3424	MÁQ. LAVAGEM VIATURAS - PRESSÃO QUENTE/FRIO	01	2000/08/01	3.501,56	OU	2005/05/06	389,39	3.893,95			3.893,95			
111	02	03	43719	3949	MARTELO PNEMÁTICO	01	2000/09/06	748,20				748,20			748,20			
111	02	03	43719	3953	BETONEIRA	01	1997/05/22	373,34				373,34			373,34			
111	02	03	43719	3954	MARTELO PNEMÁTICO	01	2000/08/29	1.458,98				1.458,98			1.458,98			
111	02	99	43719	3955	GERADOR DIESEL 2500 RPM	01	1998/07/08	798,08				798,08			798,08			
111	02	99	43719	3956	GERADOR GASOLINA	01	2000/07/06	1.406,46				1.406,46			1.406,46			
111	02	03	43719	3957	MARTELO PNEMÁTICO	01	2000/06/02	872,90				872,90			872,90			
111	02	03	43719	3958	MARTELO PNEMATICO	01	2000/06/02	872,90				872,90			872,90			
111	02	03	43719	3959	BATE VALA GASOLINA	01	2000/01/07	2.888,79				2.888,79			2.888,79			
111	02	01	43712	4501	CHAVES BETA	01	2000/01/19	132,91				132,91			132,91			
111	02	01	43712	4591	FERRAMENTAS DIVERSAS	01	1997/10/31	128,01				128,01			128,01			
111	02	01	43712	4595	FERRAMENTAS DIVERSAS	01	1996/07/01	346,84				346,84			346,84			
111	02	01	43712	4619	FERRAMENTAS DIVERSAS	01	1995/09/22	289,40				289,40			289,40			
111	02	01	43712	4620	FERRAMENTAS DIVERSAS	01	1995/08/25	494,19				494,19			494,19			
111	02	02	43712	5334	SERRA ESQUADRIA B. EXTENS. DW707	011	2002/10/04	489,96				489,96			489,96			
111	02	02	43712	5371	SERRA TICI TICO DEWAT PROFISSIONAL	011	2002/12/20	302,56				302,56			302,56			
111	02	02	43712	5372	LIXADORA VIBRATÓRIA PROFISSIONAL	011	2002/12/20	263,88				263,88			263,88			
111	02	02	43712	5463	MÁQUINA FAZER SSS	011	2003/05/30	198,75				198,75			198,75			
111	02	99	43719	5464	MAÇARICO CORTE	011	2003/02/06	212,49				212,49			212,49			
111	02	03	43719	5525	PLACA COMPACTA LT 90-DAP KATZ	01	2003/01/16	2.467,31				2.467,31			2.467,31			
111	02	03	43719	5526	MAQUINA DE CORTAR BK350H C/ DISCOS	01	2003/01/16	2.313,78				2.313,78			2.313,78			
111	02	99	43719	5869	GERADOR	011	2003/06/27	1.135,96	OU	2006/03/06	325,20	1.461,16			1.461,16			
111	02	02	43712	5973	MARTELO ELÉCTRICO BOSH	011	2003/04/22	868,01				868,01			868,01			
111	02	01	43712	6482	BUSSOLA SUPER EGG 600 (PEÇAS PARA TARRACHAS)	01	2004/02/17	2.718,18				2.718,18			2.718,18			
111	02	01	43712	6483	CONJUNTO DE LIGAÇAO STANDART P/CR 15KW	01	2004/07/30	528,86				528,86			528,86			
111	02	01	43712	6484	CONJUNTO DE LIGAÇAO STANDART P/CR 20KW	01	2004/07/30	532,94				532,94			532,94			
111	02	03	43719	6741	MAQUINA DE CORTAR ASFALTO	012	2004/09/06	1.773,60				1.773,60			1.773,60			
111	01	99	4371199	6773	MOVEL CAIXA FERRAMENTAS COM RODAS	01	2005/03/16	2.347,52				2.347,52			2.347,52			
111	02	01	43712	6798	JOGO CHAVES LONETA BETA 90/S13	01	2005/03/21	183,04				183,04			183,04			
111	02	01	43712	6799	JOGO CHAVES BOCAS BETA	01	2005/03/21	113,26				113,26			113,26			
111	02	02	43712	6805	DETECTOR DE METAIS 880	01	2005/04/20	347,13				347,13			347,13			
111	02	99	43719	7189	GERADOR GASOLINA A/E PG 7000CLE	011	2006/12/15	781,04				781,04			781,04			
111	02	99	43719	7190	GERADOR GASOLINA A/E PG 7000CLE	011	2006/12/15	781,04				781,04			781,04			
111	04	03	43719	8270	MACACO RODAS 6TON	01	2009/10/01	1.109,02				1.109,02			1.109,02			
111	02	03	43719	8664	BETONEIRA MONOFASICA 160 LT	01	2011/04/30	304,05				304,05			304,05			
111	02	03	43719	8771	MARTELO GBH 5-40 DCE BOSCH	01	2011/08/10	960,80				960,80			960,80			
111	02	99	43719	8957	GERADOR HZA3-6T DE 6,6 KVA E 1 KIT DE RODAS-Nº 9100545	01	2012/01/31	2.751,91				2.751,91			2.751,91			
111	02	01	43712	9744	MAQUINA DE REBITAR PNEUMATICA	01	2014/12/30	252,23				252,23			252,23			
111	02	01	43712	9745	MARTELO DEMOLIDOR	01	2014/12/30	705,24				705,24			705,24			
111	02	01	43712	9746	ROSCADOR MANUAL	01	2014/12/30	384,69				384,69			384,69			

TOTAL PARA A CONTA [43.7.1] :	43.867,08	713,59	44.580,67	44.580,67		
TOTAL [ACUMULADO] :	66.624.627,98	8.134.533,11	74.759.161,09	2.646.985,83	49.309.054,03	25.450.107,06	229.423,16

ENTIDADE
MUN. ALANDROAL
Periodo : 1800/01/01 a 2021/12/31

MAPA ANEXO DEMONSTRAÇÕES FINANCEIRAS

CONTA IMOBILIZADO : 43.7.1 - Equipamento de oficina e reparações

Data : 2022/04/12
Ano : 2021
Página : 145

IDENTIFICAÇÃO DO BEM					AQUISIÇÃO		ACTIVO BRUTO	VARIAÇÃO PATRIMONIAL		Valor Patrimonial Actualizado	REINTEGRAÇÕES E AMORTIZAÇÕES			Valor Patrimonial Liquido	ALIENAÇÕES/ABATES/TRANSFER. (Valor Bruto do Abate)		
Cl.	Tipo	Bem	CC	Nr.Inv.	Descrição	Nat	Tipo	Data	(Valor Aquisição)	T.	Data	Valor		Anos	Meses	Do Periodo	Acumuladados		T.	Valor	Data
111	02	03	43719	10355	CILINDRO APERTO NTC	01		2015/05/08	8.693,64				8.693,64	16		1.086,72	7.606,97	1.086,67			
111	02	02	43712	10364	PISTOLA DE AR QUENTE METABO HE 20-600	01		2015/05/26	126,81				126,81				126,81				
111	02	02	43712	10365	AGRAFADORA METABO TA E3030	01		2015/05/26	402,21				402,21				402,21				
111	02	02	43712	10366	COMPRESSOR FINI AMICO 2450-50 2M	01		2015/05/26	153,75				153,75				153,75				
111	02	02	43712	10367	APARAFUSADORA C/ADAPT. BS 18 LDX QUICK	01		2015/05/26	429,27				429,27				429,27				
111	02	02	43712	10368	SERRA DE RECORTES SIEB 80 QUICK	01		2015/05/26	134,07				134,07				134,07				
111	02	02	43712	10369	SERRA CIRCULAR METABO KS 55 FS	01		2015/05/26	174,66				174,66				174,66				
111	02	99	43719	10945	TURBO START-BOOSTER 12/24V (APARELHO PARA CARREGAR BATERIAS)	01		2016/09/26	859,77				859,77				859,77				
111	02	02	43712	11155	COMPRESSOR DE AR MB5014OTS/MEN 2HP 50L	01		2017/02/14	245,90				245,90	1		49,16	245,90				
111	02	01	43712	11212	SANGRADOR DE TRAVÕES	01		2017/06/09	243,72				243,72				243,72				
111	02	01	43712	11214	STH76-70409 AGRAFADOR P/AGRAFOS T/A	01		2017/06/09	92,99				92,99			21,30	92,99				
111	02	02	43712	11223	MARTELO GBH2-28F+ MALA	01		2017/06/27	482,16				482,16	5		96,42	482,16				
111	02	03	43719	11287	DESTROÇADOR K-5-TLGA-165	01		2017/07/11	5.559,60				5.559,60	42		654,52	3.474,69	2.084,91			
111	02	02	43712	11514	CARRINHO DE VARREDORA URBANA COM 1 CONTENTOR 94LTS	011		2018/05/09	246,59				246,59	16		49,32	197,28	49,31			
111	02	02	43712	11515	CARRINHO DE VARREDORA URBANA COM 1 CONTENTOR 94LTS	011		2018/05/09	246,59				246,59	16		49,32	197,28	49,31			
111	02	02	43712	11516	CARRINHO DE VARREDORA URBANA COM 1 CONTENTOR 94LTS	011		2018/05/09	246,59				246,59	16		49,32	197,28	49,31			
111	02	02	43712	11588	MARTELO METABO KHE 96 COM PONTEIRO 400MM	011		2018/09/13	1.167,27				1.167,27	20		233,46	933,81	233,46			
111	02	02	43712	12077	SERRA GSA 18VLI(SB)	011		2019/08/30	405,90				405,90	31		81,18	243,54	162,36			
			43712	12383	SERRA DE RECORTES SIEB 80 QUICK	01		2020/05/12	166,05				166,05	40		33,24	55,40	110,65			
			43712	12391	MIL APARAFUSADORA 725W P.CARTAO GESSO	011		2020/06/30	205,01				205,01	41		41,04	64,98	140,03			
			43712	12392	BIG NIVEL LASER CRUZ	011		2020/06/30	166,00				166,00	41		33,24	52,63	113,37			
			43712	12393	LIXADORA TETO/PAREDE	011		2020/06/30	620,01				620,01	41		123,97	196,28	423,73			
			43712	12410	MAQUINA POLITUSCRA C.MATRIZ 20-25-32-40	011		2020/06/09	109,47				109,47	41		21,90	34,65	74,82			
			43712	12425	CONJUNTO DE CHAVES	011		2020/08/17	90,47				90,47	43		18,12	25,67	64,80			
			43719	12433	PLACA COMPACTADORA DIESEL	011		2020/08/07	2.724,45				2.724,45	79		340,56	482,46	2.241,99			
			43712	12434	MAQUINA LAVADORA DE ALTA PRESSAO	011		2020/08/11	1.340,70				1.340,70	43		268,14	379,87	960,83			
			43712	12435	MAQUINA LAVADORA DE ALTA PRESSAO	011		2020/08/11	1.340,70				1.340,70	43		268,14	379,87	960,83			
			4371104	12545	PAINEIS DE REDE LACADO A VERDE-POLID.ALDEIA DA VENDA	011		2020/12/23	10.578,80				10.578,80	83		1.322,28	1.432,47	9.145,53			
			43712	12567	CORTA RAMOS DE PODAR	011		2020/08/17	24,10				24,10	43		4,80	6,80	17,30			
			43712	12572	SERROTE DE PODA	011		2020/08/17	103,32				103,32	43		20,64	29,24	74,08			
			43712	12573	JOGO DE CHAVES CAIXA 200PCS	011		2020/08/17	193,11				193,11	43		38,64	54,74	138,37			
			43712	12698	LIXADORA VIBRATORIA 230W	01		2021/04/30	127,92				127,92	51		19,17	19,17	108,75			
			43712	12705	PODADORA ALTURA HT 130 STIHL	01		2021/05/11	546,87				546,87	52		72,89	72,89	473,98			
			43719	12706	BETONEIRA MONOFASICA 162 L	01		2021/05/15	506,76				506,76	88		42,24	42,24	464,52			
			43712	12716	MAQUINA LAVAR VIATURAS IPC PW-C23 230V	01		2021/05/18	428,04				428,04	52		57,04	57,04	371,00			
			43712	12763	LIXADORA VIBRATORIA GSS 23 AE	011		2021/07/16	225,09				225,09	54		22,50	22,50	202,59			
			43712	12779	LIXADEIRA TURBO TEC 350W	011		2021/08/12	317,34				317,34	55		26,45	26,45	290,89			

TOTAL PARA A CONTA [43.7.1] :	83.591,98	713,59	84.305,57		5.186,12	64.212,18	20.093,39		
TOTAL [ACUMULADO] :	66.664.352,88	8.134.533,11	74.798.885,99		2.652.171,35	49.328.685,54	25.470.200,45	229.423,16	

ENTIDADE
MUN. ALANDROAL
Período : 1800/01/01 a 2021/12/31

MAPA ANEXO DEMONSTRAÇÕES FINANCEIRAS

CONTA IMOBILIZADO : 43.7.2 - Equipamento de decoração e conforto, de

Data : 2022/04/12
Ano : 2021
Página : 146

IDENTIFICAÇÃO DO BEM						AQUISIÇÃO		ACTIVO BRUTO	VARIAÇÃO PATRIMONIAL		Valor Patrimonial Actualizado	REINTEGRAÇÕES E AMORTIZAÇÕES			Valor Patrimonial Líquido	ALIENAÇÕES/ABATES/TRANSFER. (Valor Bruto do Abate)	
Cl.	Tipo	Ben	CC	Nr.Inv.	Descrição	Nat	Tipo Data	(Valor Aquisição)	T.	Data Valor		Anos	Meses	Do Período Acumulados		T.	Valor Data
107	01	99	4372199	1	EXPOSITOR LIVROS 95X30X120 MAD	01	1999/11/05	1.112,32			1.112,32			1.112,32			
107	01	24	4372124	2	SOFÁ - EXPELO TEC VERDE	01	2000/09/06	224,46			224,46			224,46			
107	01	24	4372124	3	SOFÁ - EXPELO TEC VERDE	01	2000/09/06	224,46			224,46			224,46			
107	01	16	4372116	9	ESTANTE - 90X35X135 MAD CAST	01	2000/09/06	149,64			149,64			149,64			
107	01	16	4372116	9	ESTANTE - 90X35X135 MAD CAST	01	2000/09/06	149,64			149,64			149,64			
107	01	16	4372116	10	ESTANTE - 90X35X135 MAD CAST	01	2000/09/06	149,64			149,64			149,64			
107	01	16	4372116	11	ESTANTE - 90X50X180 MAD CAST	01	2000/09/06	174,58			174,58			174,58			
107	01	16	4372116	12	ESTANTE - 90X50X180 MAD CAST	01	2000/09/06	174,58			174,58			174,58			
107	01	16	4372116	13	ESTANTE - 90X50X180 MAD CAST	01	2000/09/06	174,58			174,58			174,58			
107	01	16	4372116	14	ESTANTE - 90X50X180 MAD CAST	01	2000/09/06	174,58			174,58			174,58			
107	01	16	4372116	15	ESTANTE - 90X50X180 MAD CAST	01	2000/09/06	174,58			174,58			174,58			
107	01	16	4372116	16	ESTANTE - 90X50X180 MAD CAST	01	2000/09/06	174,58			174,58			174,58			
107	01	16	4372116	17	ESTANTE - 80X30X180 MAD CAST	01	2000/09/06	137,17			137,17			137,17			
107	01	16	4372116	18	ESTANTE - 80X30X180 MAD CAST	01	2000/09/06	137,17			137,17			137,17			
107	01	16	4372116	48	ESTANTE - 90X30X170 MET CINZ	01	2000/09/06	174,58			174,58			174,58			
107	04	02	4372514	54	TERMOVENTILADOR	01	2000/09/06	174,58			174,58			174,58			
107	04	01	4372501	90	AR CONDICIONADO - PAREDE	01	2000/09/06	872,90			872,90			872,90			
107	04	01	4372501	104	AR CONDICIONADO - PAREDE	01	2000/09/06	872,90			872,90			872,90			
107	04	01	4372501	114	AR CONDICIONADO - PAREDE	01	2000/09/06	872,90			872,90			872,90			
107	04	01	4372501	144	AR CONDICIONADO - PAREDE	01	2000/09/06	872,90			872,90			872,90			
107	04	01	4372501	213	AR CONDICIONADO - PAREDE	01	1999/03/01	1.826,65			1.826,65			1.826,65			
107	03	03	4372403	229	CADEEIRO - GRAMPO MET CINZ	01	1999/04/27	144,73	03	2005/05/99 251,02	395,75			395,75			
107	03	03	4372403	243	CADEEIRO - GRAMPO MET CINZ	01	1999/04/27	144,73	03	2005/05/99 251,02	395,75			395,75			
107	01	07	4372107	253	CADEIRA - S/RODAS S/BRAÇOS MAD CAST	01	1999/06/28	140,65			140,65			140,65			
107	01	07	4372107	254	CADEIRA - S/RODAS S/BRAÇOS MAD CAST	01	1999/06/28	140,65			140,65			140,65			
107	01	07	4372107	255	CADEIRA - S/RODAS S/BRAÇOS MAD CAST	01	1999/06/28	140,65			140,65			140,65			
107	01	07	4372107	256	CADEIRA - S/RODAS S/BRAÇOS MAD CAST	01	1999/06/28	140,65			140,65			140,65			
107	01	07	4372107	257	CADEIRA - S/RODAS S/BRAÇOS MAD CAST	01	1999/06/28	140,65			140,65			140,65			
107	01	07	4372107	258	CADEIRA - S/RODAS S/BRAÇOS MAD CAST	01	1999/06/28	140,65			140,65			140,65			
107	01	07	4372107	259	CADEIRA - S/RODAS S/BRAÇOS MAD CAST	01	1999/06/28	140,65			140,65			140,65			
107	01	07	4372107	260	CADEIRA - S/RODAS S/BRAÇOS MAD CAST	01	1999/06/28	140,65			140,65			140,65			
107	01	07	4372107	261	CADEIRA - S/RODAS S/BRAÇOS MAD CAST	01	1999/06/28	140,65			140,65			140,65			
107	01	07	4372107	262	CADEIRA - S/RODAS S/BRAÇOS MAD CAST	01	1999/06/28	140,65			140,65			140,65			
107	01	07	4372107	263	CADEIRA - S/RODAS S/BRAÇOS MAD CAST	01	1999/06/28	140,65			140,65			140,65			
107	01	07	4372107	264	CADEIRA - S/RODAS S/BRAÇOS MAD CAST	01	1999/06/28	140,65			140,65			140,65			
107	01	07	4372107	265	CADEIRA - S/RODAS S/BRAÇOS MAD CAST	01	1999/06/28	140,65			140,65			140,65			
107	01	07	4372107	266	CADEIRA - S/RODAS S/BRAÇOS MAD CAST	01	1999/06/28	140,65			140,65			140,65			
107	01	20	4372120	267	MESA - 75X75X80 MAD CAST	01	2000/04/10	138,90			138,90			138,90			
107	01	20	4372120	268	MESA - 75X75X80 MAD CAST	01	2000/04/10	138,90			138,90			138,90			
107	01	20	4372120	269	MESA - 75X75X80 MAD CAST	01	2000/04/10	138,90			138,90			138,90			
107	04	01	4372501	295	AR CONDICIONADO - PAREDE	01	2000/09/06	957,60			957,60			957,60			
107	01	07	4372107	311	CADEIRA - S/RODAS S/BRAÇOS MAD CAST	01	1999/06/28	140,65			140,65			140,65			
107	01	07	4372107	312	CADEIRA - S/RODAS S/BRAÇOS MAD CAST	01	1999/06/28	140,65			140,65			140,65			
107	01	07	4372107	313	CADEIRA - S/RODAS S/BRAÇOS MAD CAST	01	1999/06/28	140,65			140,65			140,65			
107	01	07	4372107	317	CADEIRA - S/RODAS S/BRAÇOS MAD CAST	01	1999/06/28	140,65			140,65			140,65			
107	01	07	4372107	333	CADEIRA - S/RODAS S/BRAÇOS MAD CAST	01	1999/06/28	140,65			140,65			140,65			
107	01	07	4372107	334	CADEIRA - S/RODAS S/BRAÇOS MAD CAST	01	1999/06/28	140,65			140,65			140,65			
107	01	99	4372199	335	CAMILHA 060X180 MAD CAST	01	2000/09/06	137,17			137,17			137,17			
107	01	15	4372115	338	ESPELHO - 55X105 VIDRO	01	2000/09/06	224,46			224,46			224,46			
107	01	07	4372107	359	CADEIRA - S/RODAS S/BRAÇOS MAD CAST	01	1999/06/28	140,65			140,65			140,65			
107	01	07	4372107	374	CADEIRA - S/RODAS S/BRAÇOS FERR CAST	01	1997/10/30	118,03			118,03			118,03			
107	01	07	4372107	375	CADEIRA - S/RODAS S/BRAÇOS FERR CAST	01	1997/10/30	118,03			118,03			118,03			
107	01	02	4372102	376	APARELHO - 120X60X200 MAD PRETO	01	2000/09/06	211,99			211,99			211,99			
107	01	07	4372107	387	CADEIRA - S/RODAS S/BRAÇOS MAD CAST	01	1999/06/28	140,65			140,65			140,65			
107	01	13	4372113	389	ESCADOTE 3 MET CINZ	01	2000/09/06	448,92			448,92			448,92			
107	01	26	4372126	391	VITRINE - 120X80 ALUM	01	2000/09/06	137,17			137,17			137,17			

TOTAL PARA A CONTA (43.7.2) :	15.153,22	502,04	15.695,26		15.695,26		
TOTAL (ACUMULADO) :	66.678.546,10	8.135.035,15	74.814.581,25	2.652.171,95	49.344.380,80	25.470.200,45	223.423,16

ENTIDADE
MUN. ALANDROAL
Período : 1800/01/01 a 2021/12/31

MAPA ANEXO DEMONSTRAÇÕES FINANCEIRAS

CONTA IMOBILIZADO : 43.7.2 - Equipamento de decoração e conforto, de

Data : 2022/04/12
Ano : 2021
Página : 147

IDENTIFICAÇÃO DO BEM						AQUISIÇÃO		ACTIVO BRUTO	VARIAÇÃO PATRIMONIAL			Valor Patrimonial Actualizado	REINTEGRAÇÕES E AMORTIZAÇÕES			Valor Patrimonial Líquido	ALIENAÇÕES/ABATES/TRANSFER. (Valor Bruto do Abate)		
Cl.	Tipo	Bem	CC	Nr.Inv.	Descrição	Nat	Tipo	Data	(Valor Aquisição)	T.	Data	Valor		Anos	Meses	Do Período	Acumuladas		T.	Valor	Data
107	01	07	4372107	454	CADEIRA - S/RODAS S/BRAÇOS MAD CAST	01		1999/06/28	140,65				140,65				140,65				
107	05	08	4372608	455	ESQUENTADOR	01		2000/01/26	186,75				186,75				186,75				
107	02	15	4372315	468	QUADRO - 210X140 ÓLEO	01		2000/12/31	1.043,18				1.043,18				1.043,18				
107	02	15	4372315	473	QUADRO - 150X100 ÓLEO	01		2000/12/31	1.043,18				1.043,18				1.043,18				
107	02	15	4372315	474	QUADRO - 150X100 ÓLEO	01		2000/12/31	1.043,18				1.043,18				1.043,18				
107	01	99	4372199	479	EXPOSITOR PEÇAS ARTE MAD BRANC	01		2000/05/31	751,08				751,08				751,08				
107	01	99	4372199	480	EXPOSITOR PEÇAS ARTE MAD BRANC	01		2000/05/31	751,08				751,08				751,08				
107	01	99	4372199	481	EXPOSITOR PEÇAS ARTE MAD BRANC	01		2000/05/31	751,08				751,08				751,08				
107	01	99	4372199	482	EXPOSITOR PEÇAS ARTE MAD BRANC	01		2000/05/31	751,08				751,08				751,08				
107	01	99	4372199	483	EXPOSITOR PEÇAS ARTE MAD BRANC	01		2000/05/31	751,08				751,08				751,08				
107	01	99	4372199	484	EXPOSITOR PEÇAS ARTE MAD BRANC	01		2000/05/31	751,08				751,08				751,08				
107	05	03	4372603	496	CALDEIRA - 200 LT	01		1998/12/31	1.301,86				1.301,86				1.301,86				
107	01	24	4372124	573	SOFÁ - SINGLE KAPA CAST	01		1997/10/30	162,68				162,68				162,68				
107	01	15	4372115	604	ESPELHO - 48X80 VIDRO	01		2000/09/06	149,64				149,64				149,64				
107	05	09	4372609	672	SALAMANDRA	01		2000/09/06	149,64				149,64				149,64				
107	05	05	4372609	719	SALAMANDRA	01		2000/09/06	149,64				149,64				149,64				
107	03	03	4372403	932	CANDEEIRO - TECTO BRONZE	01		2000/09/06	87,29	01	2005/05/09	232,23	319,52				319,52				
118	04	01	4372201	934	MESTRO C/BANDEIRA PORTUGUESA	01		2000/09/06	149,64				149,64				149,64				
107	01	20	4372120	936	MESA - 0100X65 FORM LAR	01		1994/07/01	347,34				347,34				347,34				
107	04	01	4372501	956	AR CONDICIONADO - PAREDE	01		1999/01/04	1.213,87				1.213,87				1.213,87				
107	02	15	4372315	957	QUADRO - 200X130 ÓLEO	01		2000/12/31	1.043,18				1.043,18				1.043,18				
107	01	02	4372102	958	ARMÁRIO - 135X55X230 MAD CAST	01		2000/09/06	236,93				236,93				236,93				
107	01	20	4372120	959	MESA - 090X60 FORM CAST	01		2000/09/06	124,70				124,70				124,70				
107	01	20	4372120	2001	MESA - 80X80X75 MAD CAST	01		2000/09/06	137,17				137,17				137,17				
107	01	20	4372120	2002	MESA - 80X80X75 MAD CAST	01		2000/09/06	137,17				137,17				137,17				
107	01	20	4372120	2003	MESA - 150X100X75 MAD CAST	01		1997/09/26	262,62				262,62				262,62				
107	01	15	4372116	2004	ESTANTE - 85X30X120 MAD CAST	01		1994/07/01	156,40				156,40				156,40				
107	01	15	4372116	2005	ESTANTE - 85X30X120 MAD CAST	01		1994/07/01	156,40				156,40				156,40				
107	01	15	4372116	2006	ESTANTE - 85X30X120 MAD CAST	01		1994/07/01	156,40				156,40				156,40				
107	01	15	4372116	2007	ESTANTE - 85X30X120 MAD CAST	01		1994/07/01	156,40				156,40				156,40				
107	01	15	4372116	2008	ESTANTE - 85X30X120 MAD CAST	01		1994/07/01	156,40				156,40				156,40				
107	04	02	4372514	2009	TERMOVENTILADOR	01		2000/09/06	174,58				174,58				174,58				
107	01	23	4372123	2010	SECRETÁRIA - 120X70 MAD CAST	01		2000/09/06	187,05				187,05				187,05				
107	01	07	4372107	2011	CADEIRA - C/RODAS C/BRAÇOS TEC AZUL	01		2000/08/11	150,98				150,98				150,98				
107	01	07	4372107	2012	CADEIRA - S/RODAS C/BRAÇOS TEC VERDE	01		1997/10/31	118,03				118,03				118,03				
107	01	07	4372107	2013	CADEIRA - S/RODAS C/BRAÇOS TEC VERDE	01		1997/10/31	118,03				118,03				118,03				
107	01	07	4372107	2014	CADEIRA - S/RODAS C/BRAÇOS TEC VERDE	01		1997/10/31	118,03				118,03				118,03				
107	01	07	4372107	2015	CADEIRA - S/RODAS C/BRAÇOS TEC VERDE	01		1997/10/31	118,03				118,03				118,03				
107	01	07	4372107	2016	CADEIRA - S/RODAS C/BRAÇOS TEC VERDE	01		1997/02/10	112,05				112,05				112,05				
107	01	07	4372107	2017	CADEIRA - S/RODAS C/BRAÇOS TEC VERDE	01		1998/06/02	101,55				101,55				101,55				
107	01	07	4372107	2018	CADEIRA - S/RODAS C/BRAÇOS TEC VERDE	01		1998/06/02	101,55				101,55				101,55				
107	01	07	4372107	2019	CADEIRA - S/RODAS C/BRAÇOS TEC VERDE	01		1998/06/02	101,55				101,55				101,55				
107	01	07	4372107	2020	CADEIRA - S/RODAS C/BRAÇOS TEC VERDE	01		1998/06/02	101,55				101,55				101,55				
107	01	07	4372107	2021	CADEIRA - S/RODAS C/BRAÇOS TEC VERDE	01		1998/06/02	101,55				101,55				101,55				
107	01	20	4372120	2026	MESA - 120X60X75 FORM CAST	01		2000/09/06	149,64				149,64				149,64				
107	01	07	4372107	2033	CADEIRA - S/RODAS C/BRAÇOS TEC AZUL	01		1998/06/02	101,55				101,55				101,55				
107	01	07	4372107	2034	CADEIRA - S/RODAS C/BRAÇOS TEC AZUL	01		1998/06/02	101,55				101,55				101,55				
107	01	07	4372107	2035	CADEIRA - S/RODAS S/BRAÇOS MAD ROSA	01		1999/06/28	140,65				140,65				140,65				
107	01	07	4372107	2036	CADEIRA - S/RODAS S/BRAÇOS MAD ROSA	01		1999/06/28	140,65				140,65				140,65				
107	01	07	4372107	2037	CADEIRA - S/RODAS S/BRAÇOS MAD ROSA	01		1999/06/28	140,65				140,65				140,65				
107	01	07	4372107	2038	CADEIRA - S/RODAS S/BRAÇOS MAD ROSA	01		1999/06/28	140,65				140,65				140,65				
107	01	07	4372107	2039	CADEIRA - S/RODAS S/BRAÇOS MAD CAST	01		1999/06/28	140,65				140,65				140,65				
107	01	06	4372106	2041	BENGALEIRO - PÉ HEP VERDE	01		1994/07/01	131,92				131,92				131,92				
107	01	15	4372116	2042	ESTANTE - 100X40X210 MAD CAST	01		2000/09/06	162,11				162,11				162,11				
107	01	19	4372119	2057	MAPLE - SINGLE MAPA CAST	01		1997/10/30	162,68				162,68				162,68				
107	04	01	4372501	2061	AR CONDICIONADO - PAREDE	01		2000/09/06	872,90				872,90				872,90				

TOTAL PARA A CONTA (43.7.2) :	33.582,14	734,27	34.316,41		34.316,41		
TOTAL (ACUMULADO) :	66.697.935,02	8.135.267,38	74.833.202,40	2.652.171,95	43.363.001,95	25.470.200,45	225.423,16

ENTIDADE
MUN. ALANDROAL
Período : 1800/01/01 a 2021/12/31

MAPA ANEXO DEMONSTRAÇÕES FINANCEIRAS

CONTA IMOBILIZADO : 43.7.2 - Equipamento de decoração e conforto, de

Data : 2022/04/12
Ano : 2021
Página : 148

IDENTIFICAÇÃO DO BEM						AQUISIÇÃO		ACTIVO BRUTO	VARIAÇÃO PATRIMONIAL		Valor Patrimonial Actualizado	REINTEGRAÇÕES E AMORTIZAÇÕES			Valor Patrimonial Liquido	ALIENAÇÕES/ABATES/TRANSFER. (Valor Bruto do Abate)		
Cl.	Tipo	Bem	CC	Nr.Inv.	Descrição	Nat	Data	(Valor Aquisição)	T.	Data	Valor		Anos	Meses	Do Período	Acumuladas		T.	Valor	Data
107	04	01	4372501	2065	AR CONDICIONADO - PAREDE	01	2000/09/06	872,90				872,90				872,90				
107	04	01	4372501	2108	AR CONDICIONADO - PAREDE	01	2000/09/06	872,90				872,90				872,90				
107	04	04	4372504	2112	DESUMIFICADOR	01	1997/11/18	214,48				214,48				214,48				
107	01	99	4372199	2121	CREDENCIA C/BENGAL.MAD CAST	01	2000/09/06	174,58	01	2005/05/09	183,54	358,12				358,12				
107	01	99	4372199	2125	CREDENCIA C/BENGAL.MAD CAST	01	2000/09/06	174,58				174,58				174,58				
107	04	01	4372501	2132	AR CONDICIONADO - PAREDE	01	2000/09/06	748,20				748,20				748,20				
107	01	26	4372126	2137	VITRINE - 120X10X80 ALUM	01	2000/09/06	137,17				137,17				137,17				
107	01	26	4372126	2139	VITRINE - 120X10X80 ALUM	01	2000/09/06	137,17				137,17				137,17				
107	01	15	4372119	2146	MAPLE - SINGLE TEC VERM	01	1997/12/05	113,80				113,80				113,80				
107	01	15	4372119	2147	MAPLE - SINGLE TEC VERM	01	1997/12/05	113,80				113,80				113,80				
107	01	16	4372116	2164	ESTANTE - 80X30X245 MET CREME	01	2000/09/06	174,58				174,58				174,58				
107	01	16	4372116	2165	ESTANTE - 80X30X245 MET CREME	01	2000/09/06	174,58				174,58				174,58				
107	01	16	4372116	2166	ESTANTE - 80X30X245 MET CREME	01	2000/09/06	174,58				174,58				174,58				
107	01	16	4372116	2167	ESTANTE - 80X30X245 MET CREME	01	2000/09/06	174,58				174,58				174,58				
107	01	16	4372116	2176	ESTANTE - 75X30X205 MET CREME	01	2000/01/19	110,53				110,53				110,53				
107	01	16	4372116	2177	ESTANTE - 75X30X205 MET CREME	01	2000/01/19	110,53				110,53				110,53				
107	01	16	4372116	2178	ESTANTE - 75X30X205 MET CREME	01	2000/01/19	110,53				110,53				110,53				
107	01	16	4372116	2179	ESTANTE - 75X30X205 MET CREME	01	2000/01/19	110,53				110,53				110,53				
107	01	16	4372116	2180	ESTANTE - 75X30X205 MET CREME	01	2000/01/19	110,53				110,53				110,53				
107	01	16	4372116	2181	ESTANTE - 75X30X205 MET CREME	01	2000/01/19	110,53				110,53				110,53				
107	01	02	4372102	2184	ARMÁRIO - 90X40X180 MET CINZ	01	2000/09/06	159,52				199,52				199,52				
107	01	07	4372107	2190	CADEIRA - S/RODAS S/BRAÇOS MAD CAST	01	1999/06/28	140,65				140,65				140,65				
107	01	07	4372107	2191	CADEIRA - S/RODAS S/BRAÇOS MAD CAST	01	1999/06/28	140,65				140,65				140,65				
107	01	07	4372107	2192	CADEIRA - S/RODAS S/BRAÇOS MAD CAST	01	1999/06/28	140,65				140,65				140,65				
107	01	07	4372107	2193	CADEIRA - S/RODAS S/BRAÇOS MAD CAST	01	1999/06/28	140,65				140,65				140,65				
107	01	07	4372107	2194	CADEIRA - S/RODAS S/BRAÇOS MAD CAST	01	1999/06/28	140,65				140,65				140,65				
107	01	07	4372107	2195	CADEIRA - S/RODAS S/BRAÇOS MAD CAST	01	1999/06/28	140,65				140,65				140,65				
107	01	07	4372107	2196	CADEIRA - S/RODAS S/BRAÇOS MAD CAST	01	1999/06/28	140,65				140,65				140,65				
107	01	07	4372107	2197	CADEIRA - S/RODAS S/BRAÇOS MAD CAST	01	1999/06/28	140,65				140,65				140,65				
107	01	07	4372107	2198	CADEIRA - S/RODAS S/BRAÇOS MAD CAST	01	1999/06/28	140,65				140,65				140,65				
107	01	07	4372107	2199	CADEIRA - S/RODAS S/BRAÇOS MAD CAST	01	1999/06/28	140,65				140,65				140,65				
107	01	07	4372107	2200	CADEIRA - S/RODAS S/BRAÇOS MAD CAST	01	1999/06/28	140,65				140,65				140,65				
107	01	07	4372107	2201	CADEIRA - S/RODAS S/BRAÇOS MAD CAST	01	1999/06/28	140,65				140,65				140,65				
107	01	07	4372107	2202	CADEIRA - S/RODAS S/BRAÇOS MAD CAST	01	1999/06/28	140,65				140,65				140,65				
107	01	07	4372107	2203	CADEIRA - S/RODAS S/BRAÇOS MAD CAST	01	1999/06/28	140,65				140,65				140,65				
107	01	20	4372120	2204	MESA - 75X75X80 MAD CAST	01	2000/04/10	138,30				138,30				138,30				
107	01	20	4372120	2205	MESA - 75X75X80 MAD CAST	01	2000/04/10	138,30				138,30				138,30				
107	01	20	4372120	2206	MESA - 75X75X80 MAD CAST	01	2000/04/10	138,30				138,30				138,30				
107	01	16	4372116	2209	ESTANTE - 100X39X200 MET CREME	01	2000/03/20	133,77				133,77				133,77				
107	01	16	4372116	2210	ESTANTE - 100X39X200 MET CREME	01	2000/03/20	133,77				133,77				133,77				
107	01	16	4372116	2211	ESTANTE - 100X39X200 MET CREME	01	2000/03/20	133,77				133,77				133,77				
107	01	02	4372102	2216	ARMÁRIO - 75X45X75 PVC CINZ	01	2000/04/28	169,24				169,24				169,24				
107	01	02	4372102	2217	ARMÁRIO - 75X45X75 PVC CINZ	01	2000/04/28	169,24				169,24				169,24				
107	01	02	4372102	2246	ARMÁRIO - 56X25X82 MAD CAST	01	2000/09/06	149,64				149,64				149,64				
107	01	02	4372102	2247	ARMÁRIO - 110X25X215 MAD CAST	01	2000/09/06	159,52				199,52				199,52				
107	01	02	4372102	2250	ARMÁRIO - 130X60X255 MAD CAST	01	2000/09/06	249,40				249,40				249,40				
107	01	02	4372102	2251	ARMÁRIO - 125X40X230 MAD CAST	01	2000/09/06	224,46				224,46				224,46				
107	01	02	4372102	2283	ARMÁRIO - 170X45X140 FORM CAST	01	1997/10/30	473,71				473,71				473,71				
107	01	16	4372116	2291	ESTANTE - 115X40X200 MET CAST	01	2000/09/06	174,58				174,58				174,58				
107	01	16	4372116	2292	ESTANTE - 115X40X200 MET CAST	01	2000/09/06	174,58				174,58				174,58				
107	01	02	4372102	2294	ARMÁRIO - 140X35X80 MAD CAST	01	1997/01/15	154,65				154,65				154,65				
107	01	02	4372102	2295	ARMÁRIO - 105X50X190 MAD CAST	01	2000/09/06	187,05				187,05				187,05				
107	01	07	4372107	2296	CADEIRA - S/RODAS S/BRAÇOS MAD CAST	01	1999/06/28	140,65				140,65				140,65				
107	01	07	4372107	2297	CADEIRA - S/RODAS S/BRAÇOS MAD CAST	01	1999/06/28	140,65				140,65				140,65				
107	01	07	4372107	2298	CADEIRA - S/RODAS S/BRAÇOS MAD CAST	01	1999/06/28	140,65				140,65				140,65				
107	01	07	4372107	2299	CADEIRA - S/RODAS S/BRAÇOS MAD CAST	01	1999/06/28	140,65				140,65				140,65				

TOTAL PARA A CONTA [43.7.2] :	44.384,52	917,81	45.302,33			45.302,33		
TOTAL (ACUMULADO) :	66.708.737,40	8.135.450,92	74.844.188,32		2.652.171,95	49.373.987,87	25.470.200,45	229.423,16

ENTIDADE
MUN. ALENQUER
Período : 1800/01/01 a 2021/12/31

MAPA ANEXO DEMONSTRAÇÕES FINANCEIRAS

CONTA IMOBILIZADO : 43.7.2 - Equipamento de decoração e conforto, de

Data : 2022/04/12
Ano : 2021
Página : 149

IDENTIFICAÇÃO DO BEM						AQUISIÇÃO		ATIVO BRUTO	VARIAÇÃO PATRIMONIAL			Valor Patrimonial Actualizado	REINTEGRAÇÕES E AMORTIZAÇÕES			Valor Patrimonial Líquido	ALIENAÇÕES/ABATES/TRANSFER. (Valor Bruto do Abate)		
Cl.	Tipo	Ben	CC	Nr.Inv.	Descrição	Nat	Tipo Data	(Valor Aquisição)	T.	Data	Valor		Anos	Meses	Do Período / Acumulados		T.	Valor	Data
107	01	07	4372107	2300	CADEIRA - S/RODAS S/BRAÇOS MAD CAST	01	1999/06/28	140,65				140,65			140,65				
107	01	07	4372107	2301	CADEIRA - S/RODAS S/BRAÇOS MAD CAST	01	1999/06/28	140,65				140,65			140,65				
107	01	07	4372107	2302	CADEIRA - S/RODAS S/BRAÇOS MAD CAST	01	1999/06/28	140,65				140,65			140,65				
107	01	07	4372107	2303	CADEIRA - S/RODAS S/BRAÇOS MAD CAST	01	1999/06/28	140,65				140,65			140,65				
107	01	20	4372120	2304	MESA - 95X55X85 MAD BORD	01	2000/09/06	149,64				149,64			149,64				
107	01	07	4372107	2308	CADEIRA - S/RODAS S/BRAÇOS PELE PRETO	01	1997/10/30	118,03				118,03			118,03				
107	01	20	4372120	2310	MESA - 110X55X65 MAD CAST	01	2000/09/06	174,58				174,58			174,58				
107	01	07	4372107	2311	CADEIRA - C/RODAS S/BRAÇOS MAPA PRETO	01	2000/09/06	137,17				137,17			137,17				
107	01	16	4372116	2312	ESTANTE - 115X40X200 MET VERDE	01	2000/09/06	174,58				174,58			174,58				
107	01	16	4372116	2320	ESTANTE - 101X39X200 MET CINZ	01	2000/09/06	149,64				149,64			149,64				
107	01	16	4372116	2321	ESTANTE - 109X39X245 MET CINZ	01	1996/02/26	186,05				186,05			186,05				
107	01	16	4372116	2323	ESTANTE - 90X39X175 MET CAST	01	2000/09/06	174,58				174,58			174,58				
107	01	16	4372116	2324	ESTANTE - 195X40X200 MET CINZ	01	1995/08/25	208,14				208,14			208,14				
107	01	16	4372116	2327	ESTANTE - 70X39X150 MET CAST	01	2000/09/06	112,23				112,23			112,23				
107	01	16	4372116	2328	ESTANTE - 70X39X150 MET CAST	01	2000/09/06	112,23				112,23			112,23				
107	01	02	4372102	2329	ARMÁRIO - 90X35X160 MET CAST	01	1997/12/31	220,60				220,60			220,60				
107	01	16	4372116	2330	ESTANTE - 90X60X150 MET CAST	01	2000/09/06	162,11				162,11			162,11				
107	01	16	4372116	2331	ESTANTE - 90X60X150 MET CAST	01	2000/09/06	162,11				162,11			162,11				
107	01	02	4372102	2332	ARMÁRIO - 90X40X180 MET CINZ	01	2000/09/06	159,52				159,52			159,52				
107	01	02	4372102	2333	ARMÁRIO - 90X35X165 MET CAST	01	2000/09/06	187,05				187,05			187,05				
107	01	02	4372102	2334	ARMÁRIO - 90X35X165 MET CAST	01	2000/09/06	187,05				187,05			187,05				
107	01	16	4372116	2335	ESTANTE - 95X40X140 MET BRANCO	01	1998/10/15	322,73				322,73			322,73				
107	01	16	4372116	2336	ESTANTE - 95X40X140 MET BRANCO	01	1998/10/15	234,02				234,02			234,02				
107	01	16	4372116	2337	ESTANTE - 95X40X140 MET BRANCO	01	1998/10/15	234,02				234,02			234,02				
107	01	16	4372116	2338	ESTANTE - 90X30X300 MET CAST	01	2000/09/06	159,52				159,52			159,52				
107	01	16	4372116	2339	ESTANTE - 90X30X300 MET CAST	01	2000/09/06	159,52				159,52			159,52				
107	01	16	4372116	2340	ESTANTE - 90X30X300 MET CAST	01	2000/09/06	159,52				159,52			159,52				
107	01	16	4372116	2341	ESTANTE - 90X30X300 MET CAST	01	2000/09/06	159,52				159,52			159,52				
107	01	16	4372116	2342	ESTANTE - 90X30X300 MET CAST	01	2000/09/06	159,52				159,52			159,52				
107	01	16	4372116	2343	ESTANTE - 90X30X300 MET CAST	01	2000/09/06	159,52				159,52			159,52				
107	01	16	4372116	2344	ESTANTE - 90X30X300 MET CAST	01	2000/09/06	159,52				159,52			159,52				
107	01	16	4372116	2345	ESTANTE - 90X30X300 MET CAST	01	2000/09/06	159,52				159,52			159,52				
107	01	16	4372116	2346	ESTANTE - 90X30X300 MET CAST	01	2000/09/06	159,52				159,52			159,52				
107	01	20	4372120	2371	MESA - 60X60X75 MAD BORD	01	2000/09/06	137,17				137,17			137,17				
107	01	23	4372123	2372	SECRETÁRIA - 120X70 MAD BORD	01	2000/09/06	187,05				187,05			187,05				
107	01	99	4372199	2373	EXPOSITOR MAD BORD	01	2000/05/31	751,08				751,08			751,08				
107	02	15	4372315	2375	QUADRO - 90X160 ÓLEO	01	2000/12/31	1.043,18				1.043,18			1.043,18				
107	02	15	4372315	2376	QUADRO - 90X160 ÓLEO	01	2000/12/31	1.043,18				1.043,18			1.043,18				
107	01	03	4372103	2379	BANCO - CORRIDO C/COSTAS MAD CAST	01	2000/06/23	107,67				107,67			107,67				
107	05	03	4372603	2394	CALDEIRA - 200 LT	01	1998/12/31	1.301,86				1.301,86			1.301,86				
107	01	20	4372120	2399	MESA - 070X65 MET VERDE JARDIM	01	2000/09/06	112,23				112,23			112,23				
107	01	20	4372120	2400	MESA - 070X65 MET VERDE JARDIM	01	2000/09/06	112,23				112,23			112,23				
107	04	04	4372504	2404	DESUMIFICADOR	01	1997/11/18	214,48				214,48			214,48				
107	05	09	4372609	2426	SALAMANDRA MET CROM	01	2000/09/06	149,64				149,64			149,64				
107	01	02	4372102	2507	ARMÁRIO - 120X50X230 MAD CAST	01	2000/09/06	224,46				224,46			224,46				
107	05	09	4372609	2516	SALAMANDRA MET CROM	01	2000/09/06	149,64				149,64			149,64				
107	01	26	4372126	2635	EXPOSITOR ACRIL	01	2000/09/06	112,23				112,23			112,23				
107	05	09	4372609	2676	SALAMANDRA MET PRETO	01	2000/09/06	149,64				149,64			149,64				
107	03	03	4372403	2834	CANDEEIRO - TECTO BRONZE	01	2000/09/06	87,29	OU	2005/05/09	239,26	326,55			326,55				
107	03	03	4372403	2835	CANDEEIRO - TECTO BRONZE	01	2000/09/06	87,29	OU	2005/05/09	239,26	326,55			326,55				
118	04	01	4372201	2836	MASTRO C/SIMBOLO CIDADE	01	2000/09/06	149,64				149,64			149,64				
107	03	03	4372403	2838	CANDEEIRO - TECTO BRONZE	01	2000/09/06	87,29	OU	2005/05/09	239,26	326,55			326,55				
107	01	16	4372116	3001	ESTANTE - 80X39X230 MET CAST	01	2000/09/06	162,11				162,11			162,11				
107	01	16	4372116	3002	ESTANTE - 80X39X230 MET CAST	01	2000/09/06	162,11				162,11			162,11				
107	01	16	4372116	3003	ESTANTE - 80X39X230 MET CAST	01	2000/09/06	162,11				162,11			162,11				
107	01	16	4372116	3004	ESTANTE - 80X39X230 MET CAST	01	2000/09/06	162,11				162,11			162,11				

TOTAL PARA A CONTA [43.7.2] :	57.204,57	1.635,59	58.840,16		58.840,16		
TOTAL (ACUMULADO) :	66.721.557,45	8.136.168,70	74.857.726,15	2.652.171,95	49.387.525,70	25.470.200,45	229.423,16

ENTIDADE
MUN. ALANDROAL
Período : 1800/01/01 a 2021/12/31

MAPA ANEXO DEMONSTRAÇÕES FINANCEIRAS

CONTA IMOBILIZADO : 43.7.2 - Equipamento de decoração e conforto, de

Data : 2022/04/12
Ano : 2021

IDENTIFICAÇÃO DO BEM						AQUISIÇÃO		ATIVO BRUTO	VARIAÇÃO PATRIMONIAL			Valor Patrimonial Actualizado	REINTEGRAÇÕES E AMORTIZAÇÕES				Valor Patrimonial Líquido	ALIENAÇÕES/BAIXES/TRANSFER. (Valor Bruto do Abate)	
Cl.	Tipo	Ben	CC	Nr.Inv.	Descrição	Nat	Tipo Data	(Valor Aquisição)	T.	Data	Valor		Anos	Meses	Do Período	Acumuladas		T. Valor	Data
107	01	16	4372116	3005	ESTANTE - 80X30X230 MET CAST	01	2009/09/06	162,11				162,11				162,11			
107	01	16	4372116	3006	ESTANTE - 80X30X230 MET CAST	01	2009/09/06	162,11				162,11				162,11			
107	01	16	4372116	3007	ESTANTE - 60X30X230 MET CAST	01	2009/09/06	187,05				187,05				187,05			
107	01	07	4372107	3008	CADEIRA - C/RODAS C/BRAÇOS TEC VERDE	01	2009/08/11	150,98				150,98				150,98			
107	01	23	4372123	3009	SECRETÁRIA - 140X65 FORM CAST	01	2009/09/06	162,11				162,11				162,11			
107	04	02	4372514	3011	TERMOVENTILADOR	01	2009/09/06	174,58				174,58				174,58			
107	01	16	4372116	3013	ESTANTE - 80X30X230 MET CAST	01	2009/09/06	162,11				162,11				162,11			
107	01	02	4372102	3015	ARMÁRIO - 55X40X95 MET CREME	01	2009/09/06	174,58				174,58				174,58			
107	04	04	4372504	3016	DESUMIDIFICADOR - CHÃO	01	1997/11/30	214,48				214,48				214,48			
107	01	16	4372116	3019	ESTANTE - 85X30X120 MAD CAST	01	1994/07/01	156,40				156,40				156,40			
107	01	16	4372116	3013	ESTANTE - 85X30X120 MAD CAST	01	1994/07/01	117,52				117,52				117,52			
107	01	16	4372116	3020	ESTANTE - 85X30X120 MAD CAST	01	1994/07/01	117,52				117,52				117,52			
107	01	16	4372116	3021	ESTANTE - 85X30X120 MAD CAST	01	1994/07/01	117,52				117,52				117,52			
107	01	16	4372116	3022	ESTANTE - 85X30X120 MAD CAST	01	1994/07/01	117,52				117,52				117,52			
107	01	16	4372116	3023	ESTANTE - 85X30X120 MAD CAST	01	1994/07/01	117,52				117,52				117,52			
107	01	16	4372116	3024	ESTANTE - 85X30X120 MAD CAST	01	1994/07/01	161,49				161,49				161,49			
107	01	16	4372116	3025	ESTANTE - 85X30X120 MAD CAST	01	1994/07/01	122,32				122,32				122,32			
107	01	16	4372116	3026	ESTANTE - 85X30X120 MAD CAST	01	1994/07/01	122,32				122,32				122,32			
107	01	16	4372116	3027	ESTANTE - 85X30X120 MAD CAST	01	1994/07/01	156,40				156,40				156,40			
107	01	20	4372120	3028	MESA - 120X60X65 FORM LAR	01	1994/07/01	304,98				304,98				304,98			
107	01	20	4372120	3029	MESA - 120X60X65 FORM VERDE	01	1994/07/01	304,98				304,98				304,98			
107	01	20	4372120	3030	MESA - 120X60X65 FORM VERDE	01	1994/07/01	304,98				304,98				304,98			
107	01	06	4372106	3040	BENCADEIRO - PÉ MET VERDE	01	1994/07/19	131,92				131,92				131,92			
107	01	99	4372199	3041	EXPOSITOR 60X60X80 MAD CAST	01	1994/07/01	254,12				254,12				254,12			
107	01	23	4372123	3043	SECRETÁRIA - 119X55 FORM CAST	01	2009/09/06	145,64				145,64				145,64			
107	04	01	4372501	3031	AR CONDICIONADO - PAREDE	01	2009/09/06	872,90				872,90				872,90			
107	04	01	4372501	3032	AR CONDICIONADO - PAREDE	01	2009/09/06	872,90				872,90				872,90			
107	01	07	4372107	3034	CADEIRA - S/RODAS C/PALMETA MAPA CAST	01	1997/05/06	103,72				103,72				103,72			
107	01	07	4372107	3035	CADEIRA - S/RODAS C/PALMETA MAPA CAST	01	1997/05/06	103,72				103,72				103,72			
107	01	07	4372107	3096	CADEIRA - S/RODAS C/PALMETA MAPA CAST	01	1997/10/31	110,30				110,30				110,30			
107	01	07	4372107	3097	CADEIRA - S/RODAS C/PALMETA MAPA CAST	01	1997/10/31	110,30				110,30				110,30			
107	01	07	4372107	3098	CADEIRA - S/RODAS C/PALMETA MAPA CAST	01	1997/10/31	110,30				110,30				110,30			
107	01	07	4372107	3099	CADEIRA - S/RODAS C/PALMETA MAPA CAST	01	1997/10/31	110,30				110,30				110,30			
107	01	07	4372107	3100	CADEIRA - S/RODAS C/PALMETA MAPA CAST	01	1997/10/31	110,30				110,30				110,30			
107	01	07	4372107	3101	CADEIRA - S/RODAS C/PALMETA MAPA CAST	01	1997/10/31	110,30				110,30				110,30			
107	01	07	4372107	3102	CADEIRA - S/RODAS C/PALMETA MAPA CAST	01	1997/10/31	110,30				110,30				110,30			
107	01	07	4372107	3103	CADEIRA - S/RODAS C/PALMETA MAPA CAST	01	1997/10/31	110,30				110,30				110,30			
107	01	07	4372107	3104	CADEIRA - S/RODAS C/PALMETA MAPA CAST	01	1997/10/31	110,30				110,30				110,30			
107	01	07	4372107	3105	CADEIRA - S/RODAS C/PALMETA MAPA CAST	01	1997/10/31	110,30				110,30				110,30			
107	01	07	4372107	3106	CADEIRA - S/RODAS C/PALMETA MAPA CAST	01	1997/10/31	110,30				110,30				110,30			
107	01	07	4372107	3107	CADEIRA - S/RODAS C/PALMETA MAPA CAST	01	1997/10/31	110,30				110,30				110,30			
107	01	07	4372107	3108	CADEIRA - S/RODAS C/PALMETA MAPA CAST	01	1997/10/31	110,30				110,30				110,30			
107	01	07	4372107	3109	CADEIRA - S/RODAS C/PALMETA MAPA CAST	01	1997/10/31	110,30				110,30				110,30			
107	01	07	4372107	3110	CADEIRA - S/RODAS C/PALMETA MAPA CAST	01	1997/10/31	110,30				110,30				110,30			
107	01	07	4372107	3111	CADEIRA - S/RODAS C/PALMETA MAPA CAST	01	1997/10/31	110,30				110,30				110,30			
107	01	07	4372107	3112	CADEIRA - S/RODAS C/PALMETA MAPA CAST	01	1997/10/31	110,30				110,30				110,30			
107	01	07	4372107	3113	CADEIRA - S/RODAS S/BRAÇOS PELE CAST	01	1997/10/30	118,03	OU	2005/05/09	94,14	212,17				212,17			
107	01	07	4372107	3114	CADEIRA - S/RODAS S/BRAÇOS PELE CAST	01	1997/10/30	118,03	OU	2005/05/09	94,14	212,17				212,17			
107	01	07	4372107	3115	CADEIRA - S/RODAS S/BRAÇOS PELE CAST	01	1997/10/30	118,03	OU	2005/05/09	94,14	212,17				212,17			
107	01	07	4372107	3116	CADEIRA - S/RODAS C/BRAÇOS PELE CAST	01	2009/09/06	249,40	OU	2005/05/09	94,14	343,54				343,54			
107	01	07	4372107	3117	CADEIRA - S/RODAS S/BRAÇOS PELE CAST	01	1997/10/30	118,03	OU	2005/05/09	94,14	212,17				212,17			
107	01	07	4372107	3118	CADEIRA - S/RODAS S/BRAÇOS PELE CAST	01	1997/10/30	118,03	OU	2005/05/09	94,14	212,17				212,17			
107	01	07	4372107	3119	CADEIRA - S/RODAS S/BRAÇOS PELE CAST	01	1997/10/30	118,03				118,03				118,03			
107	04	01	4372501	3126	AR CONDICIONADO - PAREDE	01	2009/09/06	872,90				872,90				872,90			
107	01	23	4372123	3127	SECRETÁRIA - 80X60 MAD CAST	01	2009/09/06	174,58				174,58				174,58			
107	01	23	4372123	3128	SECRETÁRIA - 80X60 MAD CAST	01	2009/09/06	174,58				174,58				174,58			

TOTAL PARA A CONTA [43.7.2] :	67.531,81	2.200,43	69.732,24		69.732,24		
TOTAL (ACUMULADO) :	65.731.884,69	8.136.733,54	74.868.618,23	2.652.171,95	43.398.417,78	25.470.200,45	229.423,16

ENTIDADE
MUN. ALENQUER
Período : 1800/01/01 a 2021/12/31

MAPA ANEXO DEMONSTRAÇÕES FINANCEIRAS

CONTA IMOBILIZADO : 43.7.2 - Equipamento de decoração e conforto, de

Data : 2022/04/12
Ano : 2021
Página : 151

IDENTIFICAÇÃO DO BEM							AQUISIÇÃO		ATIVO BRUTO	VARIAÇÃO PATRIMONIAL			Valor Patrimonial Actualizado	REINTEGRAÇÕES E AMORTIZAÇÕES				Valor Patrimonial Líquido	ALIENAÇÕES/ABATES/TRANSFER. (Valor Bruto do Abate)		
Cl.	Tipo	Bem	CC	Nr.Inv.	Descrição		Nat	Data	(Valor Aquisição)	T.	Data	Valor		Anos	Meses	Do Período	Acumuladas		T.	Valor	Data
107	01	23	4372123	3129	SECRETÁRIA - 310X80 MAD CAST		01	2009/09/06	243,40				243,40				243,40				
107	01	03	4372103	3132	BANCO - CORRIDO C/COSTAS MAD CAST		01	2009/06/23	107,67				107,67				107,67				
107	01	03	4372103	3133	BANCO - CORRIDO C/COSTAS MAD CAST		01	2009/06/23	107,67				107,67				107,67				
107	01	02	4372102	3136	ARMÁRIO - 55X40X160 MET PRETO		01	1997/05/06	550,33				550,33				550,33				
107	01	99	4372199	3137	CACIFO 60X50X160 MET CINZ		01	2009/09/06	162,11				162,11				162,11				
103	01	13	4372124	3159	SOFÁ - MONO TEC BGRD		01	1997/05/06	113,80				113,80				113,80				
103	01	13	4372124	3160	SOFÁ - MONO TEC BGRD		01	1997/05/06	113,80				113,80				113,80				
103	01	13	4372124	3161	SOFÁ - MONO TEC BGRD		01	1997/05/06	113,80				113,80				113,80				
107	04	01	4372591	3201	AR CONDICIONADO - PAREDE		01	2009/09/06	748,20				748,20				748,20				
107	04	01	4372591	3202	AR CONDICIONADO - PAREDE		01	2009/09/06	748,20				748,20				748,20				
107	04	01	4372591	3203	AR CONDICIONADO - PAREDE		01	2009/09/06	748,20				748,20				748,20				
107	04	01	4372591	3204	AR CONDICIONADO - PAREDE		01	2009/09/06	748,20				748,20				748,20				
103	01	13	4372124	3216	SOFÁ - MONO TEC BGRD		01	1997/05/06	113,80				113,80				113,80				
107	01	07	4372107	3231	CADEIRA - C/RODAS C/BRAÇOS TEC VERM		01	2009/08/11	150,38				150,38				150,38				
107	04	01	4372591	3239	AR CONDICIONADO - PAREDE		01	1998/12/04	1.447,31				1.447,31				1.447,31				
107	03	03	4372403	3251	CANDEEIRO - GRAMPO ARTICULADO MET CINZ		01	1999/04/27	144,73				144,73				144,73				
107	04	01	4372591	3256	AR CONDICIONADO - PAREDE		01	1999/02/01	1.213,87				1.213,87				1.213,87				
107	03	03	4372403	3267	CANDEEIRO - GRAMPO ARTICULADO MET CINZ		01	1999/04/27	144,73				144,73				144,73				
107	04	01	4372591	3277	AR CONDICIONADO - PAREDE		01	1999/02/01	1.213,87				1.213,87				1.213,87				
107	01	07	4372107	3279	CADEIRA - S/RODAS S/BRAÇOS MAD CAST		01	1999/06/28	140,65				140,65				140,65				
107	01	07	4372107	3280	CADEIRA - S/RODAS S/BRAÇOS MAD CAST		01	1999/06/28	140,65				140,65				140,65				
107	01	07	4372107	3281	CADEIRA - S/RODAS S/BRAÇOS MAD CAST		01	1999/06/28	140,65				140,65				140,65				
107	01	07	4372107	3282	CADEIRA - S/RODAS S/BRAÇOS MAD CAST		01	1999/06/28	140,65				140,65				140,65				
107	01	07	4372107	3283	CADEIRA - S/RODAS S/BRAÇOS MAD CAST		01	1999/06/28	140,65				140,65				140,65				
107	01	07	4372107	3284	CADEIRA - S/RODAS S/BRAÇOS MAD CAST		01	1999/06/28	140,65				140,65				140,65				
107	01	07	4372107	3285	CADEIRA - S/RODAS S/BRAÇOS MAD CAST		01	1999/06/28	140,65				140,65				140,65				
107	01	07	4372107	3286	CADEIRA - S/RODAS S/BRAÇOS MAD CAST		01	1999/06/28	140,65				140,65				140,65				
107	01	07	4372107	3287	CADEIRA - S/RODAS S/BRAÇOS MAD CAST		01	1999/06/28	140,65				140,65				140,65				
107	01	07	4372107	3288	CADEIRA - S/RODAS S/BRAÇOS MAD CAST		01	1999/06/28	140,65				140,65				140,65				
107	01	07	4372107	3289	CADEIRA - S/RODAS S/BRAÇOS MAD CAST		01	1999/06/28	140,65				140,65				140,65				
107	01	07	4372107	3291	CADEIRA - S/RODAS S/BRAÇOS MAD CAST		01	1999/06/28	140,65				140,65				140,65				
107	01	20	4372120	3292	MESA - 75X75X80 MAD CAST		01	2000/04/10	138,90				138,90				138,90				
107	01	20	4372120	3293	MESA - 75X75X80 MAD CAST		01	2000/04/10	138,90				138,90				138,90				
107	01	20	4372120	3294	MESA - 75X75X80 MAD CAST		01	2000/04/10	138,90				138,90				138,90				
107	04	07	4372507	3296	EXAUSTOR - HOTTE 3 FILTROS		01	2009/09/06	249,40				249,40				249,40				
107	01	07	4372107	3300	CADEIRA - S/RODAS S/BRAÇOS MAD CAST		01	1999/06/28	140,65				140,65				140,65				
107	01	07	4372107	3301	CADEIRA - S/RODAS S/BRAÇOS MAD CAST		01	1999/06/28	140,65				140,65				140,65				
107	01	07	4372107	3302	CADEIRA - S/RODAS S/BRAÇOS MAD CAST		01	1999/06/28	140,65				140,65				140,65				
107	05	06	4372608	3303	ESQUENTADOR - 19 LT		01	2000/03/24	199,52				199,52				199,52				
107	01	07	4372107	3383	CADEIRA - S/RODAS S/BRAÇOS MAD CAST		01	1999/06/28	140,65				140,65				140,65				
107	01	07	4372107	3393	CADEIRA - S/RODAS S/BRAÇOS TEC AZUL		01	2000/03/20	133,94				133,94				133,94				
107	05	05	4372609	3447	SALAMANDRA		01	2009/09/06	149,64				149,64				149,64				
107	05	05	4372609	3561	SALAMANDRA		01	2009/09/06	149,64				149,64				149,64				
107	01	02	4372102	3596	ARMÁRIO - 350X35X250 MAD CAST		01	2009/09/06	349,16				349,16				349,16				
107	01	07	4372107	3597	CADEIRA - S/RODAS S/BRAÇOS MAD CAST		01	1999/06/28	140,65				140,65				140,65				
107	01	07	4372107	3598	CADEIRA - S/RODAS S/BRAÇOS MAD CAST		01	1999/06/28	140,65				140,65				140,65				
107	01	20	4372120	3599	MESA - 80X80X65 MAD CAST		01	2000/09/06	124,70				124,70				124,70				
107	01	07	4372107	3600	CADEIRA - S/RODAS S/BRAÇOS MAD CAST		01	1999/06/28	140,65				140,65				140,65				
107	01	07	4372107	3601	CADEIRA - S/RODAS S/BRAÇOS MAD CAST		01	1999/06/28	140,65				140,65				140,65				
107	01	07	4372107	3602	CADEIRA - S/RODAS S/BRAÇOS MAD CAST		01	1999/06/28	140,65				140,65				140,65				
107	01	07	4372107	3603	CADEIRA - S/RODAS S/BRAÇOS MAD CAST		01	1999/06/28	140,65				140,65				140,65				
107	01	20	4372120	3604	MESA - D110X75 MAD CAST		01	2000/09/06	199,52				199,52				199,52				
107	05	05	4372609	3620	SALAMANDRA		01	2009/09/06	149,64				149,64				149,64				
107	01	26	4372126	3678	EXPOSITOR ACRIL		01	2009/09/06	112,23				112,23				112,23				
107	05	05	4372609	3770	SALAMANDRA		01	2009/09/06	149,64				149,64				149,64				
107	05	05	4372609	3782	SALAMANDRA		01	2009/09/06	149,64				149,64				149,64				

TOTAL PARA A CONTA [43.7.2] :	82.106,15	2.200,43	84.300,58		84.300,58		
TOTAL (ACUMULADO) :	66.746.453,03	8.136.733,54	74.883.186,57	2.652.171,35	43.412.986,12	25.470.200,45	225.423,16

ENTIDADE
MUN. ALANDROAL
Período : 1800/01/01 a 2021/12/31

MAPA ANEXO DEMONSTRAÇÕES FINANCEIRAS

CONTA IMOBILIZADO : 43.7.2 - Equipamento de decoração e conforto, de

Data : 2022/04/12
Ano : 2021
Página : 152

IDENTIFICAÇÃO DO BEM						AQUISIÇÃO		ACTIVO BRUTO	VARIAÇÃO PATRIMONIAL		Valor Patrimonial Actualizado	REINTEGRAÇÕES E AMORTIZAÇÕES			Valor Patrimonial Líquido	ALIENAÇÕES/ABATES/TRANSFER. (Valor Bruto do Abate)		
Cl.	Tipo	Bem	CC	Nr.Inv.	Descrição	Nat	Tipo Data	(Valor Aquisição)	T.	Data Valor		Anos	Meses Do Período	Acumuladados		T.	Valor	Data
107	05	99	4372121	4554	PAPELEIRA DIN 50 VR LIS	01	1998/09/16	379,34			379,34			379,34				
107	05	99	4372121	4555	PAPELEIRA DIN 50 VR LIS	01	1998/09/16	379,34			379,34			379,34				
107	05	99	4372121	4576	PAPELEIRA 26L C/ ARMAC.MAD	01	1997/04/29	311,64			311,64			311,64				
107	05	02	4372602	4656	AQUECEDOR TERMOCERAMICO JAYA 201	011	2002/06/26	118,84			118,84			118,84				
107	05	02	4372602	4657	AQUECEDOR TERMOCERAMICO JAYA 201	011	2002/06/26	118,85			118,85			118,85				
107	04	01	4372501	4766	AR CONDICIONADO	011	2002/12/20	1.001,01			1.001,01			1.001,01				
107	04	01	4372501	4767	AR CONDICIONADO	011	2002/12/20	1.001,02			1.001,02			1.001,02				
107	01	03	4372103	5101	BANCO MILENIO 2000	011	2002/09/13	159,82			159,82			159,82				
107	01	03	4372103	5102	BANCO MILENIO 2000	011	2002/09/13	159,82			159,82			159,82				
107	01	03	4372103	5103	BANCO MILENIO 2000	011	2002/09/13	159,82			159,82			159,82				
107	01	03	4372103	5104	BANCO MILENIO 2000	011	2002/09/13	159,82			159,82			159,82				
107	01	03	4372103	5105	BANCO MILENIO 2000	011	2002/09/13	159,82			159,82			159,82				
107	01	03	4372103	5106	BANCO MILENIO 2000	011	2002/09/13	159,82			159,82			159,82				
107	01	03	4372103	5107	BANCO MILENIO 2000	011	2002/09/13	159,82			159,82			159,82				
107	01	03	4372103	5108	BANCO MILENIO 2000	011	2002/09/13	159,82			159,82			159,82				
107	01	03	4372103	5109	BANCO MILENIO 2000	011	2002/09/13	159,82			159,82			159,82				
107	01	03	4372103	5110	BANCO MILENIO 2000	011	2002/09/13	159,82			159,82			159,82				
107	01	03	4372103	5111	BANCO MILENIO 2000	011	2002/09/13	159,82			159,82			159,82				
107	01	03	4372103	5112	BANCO MILENIO 2000	011	2002/09/13	159,82			159,82			159,82				
107	01	03	4372103	5113	BANCO MILENIO 2000	011	2002/09/13	159,82			159,82			159,82				
107	01	03	4372103	5114	BANCO MILENIO 2000	011	2002/09/13	159,82			159,82			159,82				
107	01	03	4372103	5115	BANCO MILENIO 2000	011	2002/09/13	159,82			159,82			159,82				
107	01	03	4372103	5116	BANCO MILENIO 2000	011	2002/09/13	159,82			159,82			159,82				
107	01	03	4372103	5117	BANCO MILENIO 2000	011	2002/09/13	159,82			159,82			159,82				
107	01	03	4372103	5118	BANCO MILENIO 2000	011	2002/09/13	159,82			159,82			159,82				
107	01	03	4372103	5119	BANCO MILENIO 2000	011	2002/09/13	159,82			159,82			159,82				
107	01	03	4372103	5220	BANCO DE JARDIM	011	2002/12/03	147,76			147,76			147,76				
107	01	03	4372103	5221	BANCO DE JARDIM	011	2002/12/03	147,76			147,76			147,76				
107	01	20	4372120	5222	MESA/BANCO 1'2 TRCN.	011	2002/12/03	368,69			368,69			368,69				
107	01	20	4372120	5223	MESA/BANCO 1'2 TRCN.	011	2002/12/03	368,69			368,69			368,69				
107	01	20	4372120	5224	MESA/BANCO 1'2 TRCN.	011	2002/12/03	368,68			368,68			368,68				
107	01	20	4372120	5225	MESA/BANCO 1'2 TRCN.	011	2002/12/03	368,68			368,68			368,68				
107	01	20	4372120	5226	MESA/BANCO 1'2 TRCN.	011	2002/12/03	368,68			368,68			368,68				
107	01	20	4372120	5227	MESA/BANCO 1'2 TRCN.	011	2002/12/03	368,68			368,68			368,68				
107	03	06	4372404	5285	PROJECTOR VAPOR DE SODIO	011	2002/09/23	329,96			329,96			329,96				
107	03	06	4372404	5286	PROJECTOR VAPOR DE SODIO	011	2002/09/23	329,96			329,96			329,96				
107	03	06	4372404	5287	PROJECTOR VAPOR DE SODIO	011	2002/09/23	329,97			329,97			329,97				
107	03	06	4372404	5288	PROJECTOR VAPOR DE SODIO	011	2002/09/23	329,97			329,97			329,97				
107	01	24	4372124	5292	SOFÁ 3 LUGARES	011	2002/09/06	1.055,18			1.055,18			1.055,18				
107	01	24	4372124	5293	SOFÁ 4 LUGARES	011	2002/09/06	1.361,71			1.361,71			1.361,71				
107	01	24	4372124	5294	SOFÁ 1 LUGAR + MESA CANTO	011	2002/09/06	746,61			746,61			746,61				
107	01	20	4372120	5304	MESA DQ-200	011	2002/05/16	672,92			672,92			672,92				
107	01	99	4372199	5305	ALA 100 DQX100	011	2002/05/16	372,24			372,24			372,24				
107	01	20	4372120	5307	MESA DQ-200 MESA EXTENSÃO DQX-100	011	2002/05/16	468,70			468,70			468,70				
107	01	99	4372199	5313	MOVEL DQLD-105	011	2002/05/16	474,21			474,21			474,21				
107	01	99	4372199	5314	MOVEL DQCD-105	011	2002/05/16	474,21			474,21			474,21				
107	01	99	4372199	5316	MOVEL DQLE-105	011	2002/05/16	435,70			435,70			435,70				
107	01	99	4372199	5330	MOVEL DQCB-180	011	2002/05/16	617,59			617,59			617,59				
107	01	99	4372199	5332	TAMPO TRIPLO DQ-EXC-T	011	2002/05/16	307,64			307,64			307,64				
107	01	99	4372199	5333	TAMPO INDIVIDUAL DQ-EXC-1	011	2002/05/16	158,74			158,74			158,74				
107	01	06	4372106	5335	BENGALEIRO 693 TERRY	011	2002/05/16	225,07			225,07			225,07				
107	01	07	4372107	5336	CADEIRA TOKE 7 PELE	011	2002/05/16	505,37			505,37			505,37				
107	01	07	4372107	5338	CADEIRA TOKE 9 SEMI-PELE	011	2002/05/16	269,77			269,77			269,77				
107	01	07	4372107	5339	CADEIRA TOKE 9 SEMI-PELE	011	2002/05/16	269,77			269,77			269,77				
107	01	07	4372107	5340	CADEIRA TOKE 9 SEMI-PELE	011	2002/05/16	269,77			269,77			269,77				
107	01	07	4372107	5341	CADEIRA TOKE 9 SEMI-PELE	011	2002/05/16	269,77			269,77			269,77				

TOTAL PARA A CONTA (43.7.2) :	101.229,22	2.200,43	103.429,65		103.429,65		
TOTAL (ACTIVADO) :	66.765.582,10	8.136.733,54	74.902.315,64	2.652.171,35	49.432.115,19	25.470.200,45	229.423,16

ENTIDADE
MUN. ALANDROAL
Período : 1800/01/01 a 2021/12/31

MAPA ANEXO DEMONSTRAÇÕES FINANCEIRAS

CONTA INSBILIZADO : 43.7.2 - Equipamento de decoração e conforto, de

Data : 2022/04/12
Ano : 2021
Página : 153

IDENTIFICAÇÃO DO BEM						AQUISIÇÃO		ATIVO BRUTO	VARIAÇÃO PATRIMONIAL		Valor Patrimonial Actualizado	REINTEGRAÇÕES E AMORTIZAÇÕES			Valor Patrimonial Liquido	ALIENAÇÕES/ABATES/TRANSFER. (Valor Bruto do Abate)	
Cl.	Tipo	Bem	CC	Nr.Inv.	Descrição	Nat	Tipo Data	(Valor Aquisição)	T.	Data Valor		Anos	Meses Do Período	Acumuladados		T. Valor	Data
107	01	16	4372116	5355	EXPOSITOR DE 4 ESTANTES	011	2002/05/16	347,03			347,03			347,03			
107	02	01	4372301	5373	ALCATIFA COM 23 M2	011	2002/05/27	136,67			136,67			136,67			
107	05	08	4372608	5519	ESQUENTADOR VAILLANT MAG 24/2 GXI B	01	2003/02/06	297,11			297,11			297,11			
107	05	02	4372602	5573	AQUECEDOR A OLEO	01	2003/03/26	108,61			108,61			108,61			
107	05	02	4372602	5574	AQUECEDOR A OLEO	01	2003/03/26	108,61			108,61			108,61			
107	01	16	4372116	5608	ESTANTE INICIAL S/TRASEIRA FAIA C/1203*92.5*330 BRANCA	01	2003/05/26	500,51			500,51			500,51			
107	01	16	4372116	5611	ESTANTE INICIAL S/TRASEIRA FAIA C/1203*200*330 BRANCA	01	2003/05/26	933,29			933,29			933,29			
107	01	16	4372116	5613	ESTANTE INICIAL S/TRASEIRA FAIA C/1779*92.5*330 BRANCA	01	2003/05/26	293,00			293,00			293,00			
107	01	16	4372116	5615	ESTANTE INICIAL S/TRASEIRA FAIA C/1779*200*330 BRANCA	01	2003/05/26	648,55			648,55			648,55			
107	02	15	4372315	5634	QUADRO A ÓLEO	01	2003/07/01	413,17			413,17			413,17			
107	01	24	4372124	5799	SOFÁ GIO/ADE	011	2003/11/05	1.039,92			1.039,92			1.039,92			
107	01	24	4372124	5800	SOFÁ GIO/ADE	011	2003/11/05	1.039,92			1.039,92			1.039,92			
107	01	24	4372124	5801	SOFÁ GIO/ADE	011	2003/11/05	1.032,49			1.032,49			1.032,49			
107	01	24	4372124	5802	SOFÁ GIO/ADE	011	2003/11/05	1.032,49			1.032,49			1.032,49			
107	04	01	4372501	5978	AR CONDICIONADO LG LS-M3061BL	011	2003/09/02	2.265,38			2.265,38			2.265,38			
107	04	01	4372501	5993	AR CONDICIONADO MIDEA MURAL	011	2003/09/11	823,99			823,99			823,99			
107	01	20	4372120	6046	MESA CAMILIA COM VIDRO	01	2004/01/28	101,58			101,58			101,58			
107	01	20	4372120	6049	MESA CAMILIA COM VIDRO	01	2004/01/28	101,59			101,59			101,59			
107	01	20	4372120	6050	MESA CAMILIA COM VIDRO	01	2004/01/28	101,59			101,59			101,59			
107	01	02	4372102	6056	ARMARIO POLIESTER	01	2004/02/18	103,57			103,57			103,57			
107	05	14	4372613	6067	RADIADOR MURAL M-13	01	2004/02/18	424,98			424,98			424,98			
107	05	14	4372613	6068	RADIADOR MURAL M-13 N	01	2004/02/18	424,98			424,98			424,98			
107	05	14	4372613	6069	RADIADOR MURAL M-13 N	01	2004/02/18	424,98			424,98			424,98			
107	05	14	4372613	6070	RADIADOR MURAL M-13 N	01	2004/02/18	424,98			424,98			424,98			
107	05	14	4372613	6071	RADIADOR MURAL M-13	01	2004/02/18	424,98			424,98			424,98			
107	05	14	4372613	6072	RADIADOR MURAL M-13	01	2004/02/18	424,98			424,98			424,98			
107	05	14	4372613	6073	RADIADOR MURAL M-13	01	2004/02/18	424,98			424,98			424,98			
107	05	14	4372613	6074	RADIADOR MURAL M-13	01	2004/02/18	424,98			424,98			424,98			
107	05	14	4372613	6075	RADIADOR MURAL M-13	01	2004/02/18	424,98			424,98			424,98			
107	05	14	4372613	6076	RADIADOR MURAL M-13	01	2004/02/18	424,98			424,98			424,98			
107	05	14	4372613	6100	RADIADOR MURAL M-13 N	01	2004/03/18	424,98			424,98			424,98			
107	05	14	4372613	6101	RADIADOR MURAL M-13 N	01	2004/03/18	424,98			424,98			424,98			
107	05	14	4372613	6102	RADIADOR MURAL M-13 N	01	2004/03/18	424,98			424,98			424,98			
107	05	14	4372613	6103	RADIADOR MURAL M-13 N	01	2004/03/18	424,98			424,98			424,98			
107	03	06	4372404	6135	PROJECTOR DE CRAC ORIENTAVEL NEGRO GU 5,3	01	2004/04/02	164,72			164,72			164,72			
107	03	06	4372404	6136	PROJECTOR DE CRAC ORIENTAVEL NEGRO GU 5,3	01	2004/04/02	164,72			164,72			164,72			
107	03	06	4372404	6137	PROJECTOR DE CRAC ORIENTAVEL NEGRO GU 5,3	01	2004/04/02	164,73			164,73			164,73			
107	03	06	4372404	6138	PROJECTOR DE CRAC ORIENTAVEL NEGRO GU 5,3	01	2004/04/02	164,73			164,73			164,73			
107	01	03	4372103	6485	BANCO CORRIDO REF. 1530 C/1800 - MADEIRA	01	2004/09/21	111,77			111,77			111,77			
107	01	03	4372103	6486	BANCO CORRIDO REF. 1530 C/1800 - MADEIRA	01	2004/09/21	111,77			111,77			111,77			
107	01	03	4372103	6487	BANCO CORRIDO REF. 1530 C/1800 - MADEIRA	01	2004/09/21	111,77			111,77			111,77			
107	01	03	4372103	6488	BANCO CORRIDO REF. 1530 C/1800 - MADEIRA	01	2004/09/21	111,77			111,77			111,77			
107	01	03	4372103	6489	BANCO CORRIDO REF. 1530 C/1800 - MADEIRA	01	2004/09/21	111,77			111,77			111,77			
107	01	03	4372103	6490	BANCO CORRIDO REF. 1530 C/1800 - MADEIRA	01	2004/09/21	111,77			111,77			111,77			
107	01	03	4372103	6491	BANCO CORRIDO REF. 1530 C/1800 - MADEIRA	01	2004/09/21	111,77			111,77			111,77			
107	01	03	4372103	6492	BANCO CORRIDO REF. 1530 C/1800 - MADEIRA	01	2004/09/21	111,77			111,77			111,77			
107	01	03	4372103	6493	BANCO CORRIDO REF. 1530 C/1800 - MADEIRA	01	2004/09/21	111,77			111,77			111,77			
107	01	03	4372103	6494	BANCO CORRIDO REF. 1530 C/1800 - MADEIRA	01	2004/09/21	111,77			111,77			111,77			
107	01	03	4372103	6495	BANCO CORRIDO REF. 1530 C/1800 - MADEIRA	01	2004/09/21	111,77			111,77			111,77			
107	01	03	4372103	6496	BANCO CORRIDO REF. 1530 C/1800 - MADEIRA	01	2004/09/21	111,77			111,77			111,77			
107	01	03	4372103	6497	BANCO CORRIDO REF. 1530 C/1800 - MADEIRA	01	2004/09/21	111,77			111,77			111,77			
107	01	03	4372103	6498	BANCO CORRIDO REF. 1530 C/1800 - MADEIRA	01	2004/09/21	111,77			111,77			111,77			

TOTAL PARA A CONTA (43.7.2) :	120.951,69	2.200,43	123.152,12		123.152,12		
TOTAL (ACUMULADO) :	66.785.304,57	8.136.733,59	74.922.038,11	2.652.171,95	49.451.837,66	25.470.200,45	225.423,16

ENTIDADE
MIN. ALENDROAL
Período : 1800/01/01 a 2021/12/31

MAPA ANEXO DEMONSTRAÇÕES FINANCEIRAS

CONTA IMOBILIZADO : 43.7.2 - Equipamento de decoração e conforto, de

Data : 2022/04/12
Ano : 2021
Página : 154

IDENTIFICAÇÃO DO BEM						AQUISIÇÃO		ACTIVO BRUTO	VARIAÇÃO PATRIMONIAL			Valor Patrimonial Actualizado	REINTEGRAÇÕES E AMORTIZAÇÕES			Valor Patrimonial Líquido	ALIENAÇÕES/ABATES/TRANSFER. (Valor Bruto do Abate)	
Cl.	Tipo	Ben	CC	Nr.Inv.	Descrição	Mat	Tipo	Data	(Valor Aquisição)	T.	Data	Valor		Anos	Meses	Do Período	Acumuladados		T.	Valor
107	01	03	4372103	6499	BANCO CORRIDO REF. 1530 C/1800 - MADEIRA		01	2004/09/21	111,77				111,77				111,77			
107	01	03	4372103	6500	BANCO CORRIDO REF. 1530 C/1800 - MADEIRA		01	2004/09/21	111,77				111,77				111,77			
107	01	03	4372103	6519	BANCO CORRIDO REF. 1566 C/1800 - MADEIRA		01	2004/09/21	226,22				226,22				226,22			
107	01	03	4372103	6520	BANCO CORRIDO REF. 1566 C/1800 - MADEIRA		01	2004/09/21	226,22				226,22				226,22			
107	01	03	4372103	6521	BANCO CORRIDO REF. 1566 C/1800 - MADEIRA		01	2004/09/21	226,22				226,22				226,22			
107	01	03	4372103	6522	BANCO CORRIDO REF. 1566 C/1800 - MADEIRA		01	2004/09/21	226,22				226,22				226,22			
107	01	03	4372103	6523	BANCO CORRIDO REF. 1566 C/1800 - MADEIRA		01	2004/09/21	226,22				226,22				226,22			
107	01	03	4372103	6524	BANCO CORRIDO REF. 1566 C/1800 - MADEIRA		01	2004/09/21	226,22				226,22				226,22			
107	01	03	4372103	6525	BANCO CORRIDO REF. 1566 C/1800 - MADEIRA		01	2004/09/21	226,22				226,22				226,22			
107	01	03	4372103	6526	BANCO CORRIDO REF. 1566 C/1800 - MADEIRA		01	2004/09/21	226,22				226,22				226,22			
107	01	03	4372103	6527	BANCO CORRIDO REF. 1566 C/1800 - MADEIRA		01	2004/09/21	226,22				226,22				226,22			
107	01	03	4372103	6528	BANCO CORRIDO REF. 1566 C/1800 - MADEIRA		01	2004/09/21	226,22				226,22				226,22			
107	02	99	4372399	6558	SECADOR DE MÃO		01	2004/09/21	148,80				148,80				148,80			
107	02	99	4372399	6559	SECADOR DE MÃO		01	2004/09/21	148,80				148,80				148,80			
107	02	99	4372399	6560	SECADOR DE MÃO		01	2004/09/21	148,80				148,80				148,80			
107	02	99	4372399	6561	SECADOR DE MÃO		01	2004/09/21	148,79				148,79				148,79			
107	03	06	4372404	6588	PROJECTOR SET 400 S.D ST 250W		01	2003/09/05	148,32				148,32				148,32			
107	03	06	4372404	6589	PROJECTOR SET 400 S.D ST 250W		01	2003/09/05	148,32				148,32				148,32			
107	03	06	4372404	6590	PROJECTOR SET 400 S.D ST 250W		01	2003/09/05	148,32				148,32				148,32			
107	03	06	4372404	6591	PROJECTOR SET 400 S.D ST 250W		01	2003/09/05	148,32				148,32				148,32			
107	03	06	4372404	6592	PROJECTOR SET 400 S.D ST 250W		01	2003/09/05	148,32				148,32				148,32			
107	03	06	4372404	6593	PROJECTOR SET 400 S.D ST 250W		01	2003/09/05	148,33				148,33				148,33			
107	03	06	4372404	6594	PROJECTOR SET 400 S.D ST 250W		01	2003/09/05	148,33				148,33				148,33			
107	03	06	4372404	6595	PROJECTOR SET 400 S.D ST 250W		01	2003/09/05	148,33				148,33				148,33			
107	03	06	4372404	6596	PROJECTOR SET 400 S.D ST 250W		01	2003/09/05	148,33				148,33				148,33			
107	03	06	4372404	6597	PROJECTOR SET 400 S.D ST 250W		01	2003/09/05	148,33				148,33				148,33			
107	03	99	4372499	6610	ELECTROCUTOR DE INSECTOS 2X45W - REF. 308		01	2004/10/21	164,33				164,33				164,33			
107	03	99	4372499	6611	ELECTROCUTOR DE INSECTOS 2X40W - REF. 308		01	2004/10/21	164,34				164,34				164,34			
107	02	16	4372316	6623	ESTORE		01	2004/12/15	52,22	QU	2008/06/18	200,91	293,13				293,13			
107	02	16	4372316	6624	ESTORE		01	2004/12/15	52,23	QU	2008/06/18	200,92	293,15				293,15			
107	01	20	4372120	6648	MESAS DE 47 CM		01	2004/12/15	485,73				485,73				485,73			
107	01	02	4372102	6653	ARMARIO 51.02M		01	2004/12/15	306,53				306,53				306,53			
107	01	02	4372102	6654	ARMARIO 51.02M		01	2004/12/15	306,54				306,54				306,54			
107	01	02	4372102	6655	ARMARIO 51.02M		01	2004/12/15	306,54				306,54				306,54			
107	01	99	4372199	6661	EXPOSITOR DE BIBLIOTECA		01	2004/12/15	446,94				446,94				446,94			
107	01	99	4372199	6662	EXPOSITOR DE BIBLIOTECA		01	2004/12/15	446,95				446,95				446,95			
107	01	99	4372199	6663	EXPOSITOR DE PAREDE		01	2004/12/15	183,12				183,12				183,12			
107	01	99	4372199	6664	EXPOSITOR DE PAREDE		01	2004/12/15	183,12				183,12				183,12			
107	01	20	4372120	6667	MESA		01	2004/12/15	485,73				485,73				485,73			
107	01	02	4372102	6669	ARMARIO PRE-PRIMARIA DAS PIAS		01	2004/12/15	259,21				259,21				259,21			
107	01	99	4372199	6670	EXPOSITOR		01	2004/12/15	446,94				446,94				446,94			
107	01	99	4372199	6671	EXPOSITOR		01	2004/12/15	446,95				446,95				446,95			
107	01	03	4372103	6672	BANCO COM CABIDE		01	2004/12/15	148,90				148,90				148,90			
107	01	03	4372103	6673	BANCO COM CABIDE		01	2004/12/15	148,90				148,90				148,90			
107	01	99	4372199	6674	CACIFO		01	2004/12/15	517,52				517,52				517,52			
107	01	99	4372199	6675	CACIFO		01	2004/12/15	517,52				517,52				517,52			
107	01	99	4372199	6676	CACIFO		01	2004/12/15	517,52				517,52				517,52			
107	01	99	4372199	6677	CACIFO		01	2004/12/15	517,53				517,53				517,53			
107	01	02	4372102	6684	ARMARIO FECHADO DE ARQUIVO		01	2004/12/15	457,60				457,60				457,60			
107	01	16	4372116	6685	ESTANTE		01	2004/12/15	222,93				222,93				222,93			
107	01	16	4372116	6686	ESTANTE		01	2004/12/15	222,93				222,93				222,93			
107	01	16	4372116	6687	ESTANTE		01	2004/12/15	222,93				222,93				222,93			
107	01	16	4372116	6688	ESTANTE		01	2004/12/15	222,93				222,93				222,93			
107	01	16	4372116	6689	ESTANTE		01	2004/12/15	222,93				222,93				222,93			
107	01	16	4372116	6690	ESTANTE		01	2004/12/15	222,93				222,93				222,93			
107	01	21	4372121	6693	PAPELEIRA FIXA A60		01	2004/12/15	201,60				201,60				201,60			

TOTAL PARA A CONTA [43.7.2] :	134.739,16	2.602,26	137.341,42		137.341,42		
TOTAL (ACUMULADO) :	66.799.052,04	8.137.135,37	74.936.227,41	2.652.171,95	49.466.026,96	25.470.200,45	229.423,16

ENTIDADE
MUN. ALANDROAL
Período : 1800/01/01 a 2021/12/31

MAPA ANEXO DEMONSTRAÇÕES FINANCEIRAS

CONTA IMOBILIZADO : 43.7.2 - Equipamento de decoração e conforto, de

Data : 2022/04/12
Ano : 2021
Página : 155

IDENTIFICAÇÃO DO BEM						AQUISIÇÃO		ATIVO BRUTO	VARIAÇÃO PATRIMONIAL		Valor Patrimonial Actualizado	REINTEGRAÇÕES E AMORTIZAÇÕES			Valor Patrimonial Líquido	ALIENAÇÕES/ABATES/TRANSFER. (Valor Bruto do Abate)	
Cl.	Tipo	Bem	CC	Nr.Inv.	Descrição	Nat	Tipo Data	(Valor Aquisição)	T.	Data Valor		Anos	Meses Do Período	Acumulados		T. Valor	Data
107	01	21	4372121	6684	PAPELEIRA FILA ABC		01 2004/12/15	201,60			201,60			201,60			
107	01	21	4372121	6685	PAPELEIRA FILA ABC		01 2004/12/15	201,60			201,60			201,60			
107	01	21	4372121	6686	PAPELEIRA FILA ABC		01 2004/12/15	201,60			201,60			201,60			
107	01	21	4372121	6687	PAPELEIRA FILA ABC		01 2004/12/15	201,60			201,60			201,60			
107	01	21	4372121	6688	PAPELEIRA FILA ABC		01 2004/12/15	201,60			201,60			201,60			
107	01	21	4372121	6689	PAPELEIRA FILA ABC		01 2004/12/15	201,60			201,60			201,60			
107	01	21	4372121	6700	PAPELEIRA FILA ABC		01 2004/12/15	201,60			201,60			201,60			
107	01	21	4372121	6701	PAPELEIRA FILA ABC		01 2004/12/15	201,60			201,60			201,60			
107	01	21	4372121	6702	PAPELEIRA FILA ABC		01 2004/12/15	201,60			201,60			201,60			
107	01	21	4372121	6703	PAPELEIRA FILA ABC		01 2004/12/15	201,60			201,60			201,60			
107	01	21	4372121	6704	PAPELEIRA FILA ABC		01 2004/12/15	201,59			201,59			201,59			
107	02	01	4372301	6725	ALCATIFA VERMELHA 5X2		01 2004/12/29	153,62			153,62			153,62			
107	03	02	4372402	6734	LAMPADA FLORESCENTE ESTANQUE		01 2005/04/14	146,85			146,85			146,85			
107	05	14	4372613	6789	RADIADOR MURAL		01 2005/03/29	423,61			423,61			423,61			
107	05	14	4372613	6790	RADIADOR DE MURAL		01 2005/03/29	423,61			423,61			423,61			
107	05	14	4372613	6791	RADIADOR DE MURAL		01 2005/03/29	423,61			423,61			423,61			
107	03	99	4372499	6794	ILUMINAÇÃO DECORATIVA DE NATAL		01 2005/02/04	3.188,31			3.188,31			3.188,31			
107	03	99	4372499	6909	ARMARIO POLIESTER		011 2005/06/16	126,50			126,50			126,50			
107	05	14	4372613	6910	RADIADOR MURAL M-13 N		011 2005/06/07	423,61			423,61			423,61			
107	05	14	4372613	6911	RADIADOR MURAL M-13 N		011 2005/06/07	423,61			423,61			423,61			
107	01	26	4372126	6926	LOICEIRO COM PORTAS COM VIDRO		01 2005/05/09	1.418,00			1.418,00			1.418,00			
107	01	20	4372120	6929	MESA DE 2 AREAS		01 2005/05/09	431,73			431,73			431,73			
107	01	99	4372199	6930	CANAPE DE 3 LUGARES		01 2005/05/09	381,61			381,61			381,61			
107	01	99	4372199	6955	MOVEL DO JARDIM DE INFANCIA DE PIAS		01 2005/10/10	375,32			375,32			375,32			
107	01	99	4372199	6956	MOVEL DO JARDIM DE INFANCIA DE PIAS		01 2005/10/10	375,32			375,32			375,32			
107	01	99	4372199	6957	MOVEL DO JARDIM DE INFANCIA DE PIAS		01 2005/10/10	375,33			375,33			375,33			
107	01	99	4372199	6958	MOVEL DO JARDIM DE INFANCIA DE PIAS		01 2005/10/10	375,33			375,33			375,33			
107	03	99	4372499	6963	DIFERENCIAL E DISJUNTORES		01 2005/11/15	227,10			227,10			227,10			
107	04	01	4372501	6964	CLIMATIZAÇÃO DA ESCOLA PRE-PRIMARIA DAS PIAS	C	01 2005/05/30	10.671,00			10.671,00			10.671,00			
107	03	99	4372499	6965	QUADRO 4X1250A		01 2005/08/05	5.830,55			5.830,55			5.830,55			
107	01	20	4372120	6942	MESA DE REUNIAO REDONDA 110X750 ESTRUTURA PRETA DE TAMPO MADEIRA NOGUEIRA		01 2005/07/06	503,86			503,86			503,86			
107	01	20	4372120	6943	MESA DE REUNIAO REDONDA 110X750 ESTRUTURA PRETA DE TAMPO MADEIRA NOGUEIRA		01 2005/07/06	503,86			503,86			503,86			
107	01	20	4372120	6952	MESA REUNIAO OVAL C/ 1900 ESTRUTURA PRETA TAMPO MADEIRA CEREJEIRA		01 2005/07/06	704,35			704,35			704,35			
107	03	99	4372499	7011	ILUMINAÇÃO DECORATIVA DE NATAL - PAI NATAL CORDA		01 2005/06/03	505,98			505,98			505,98			
107	03	99	4372499	7012	ILUMINAÇÃO DECORATIVA DE NATAL - PAI NATAL CORDA		01 2005/06/03	505,98			505,98			505,98			
107	03	99	4372499	7013	ILUMINAÇÃO DECORATIVA DE NATAL - PAI NATAL ESCADA		01 2005/06/03	671,89			671,89			671,89			
107	02	99	4372399	7014	CORTINADOS DO GAP		01 2005/06/24	535,10			535,10			535,10			
107	01	19	4372119	7017	TERNO DE SOFA VARADERO PELE		01 2005/07/15	3.212,39			3.212,39			3.212,39			
107	01	99	4372199	7018	MOVEL TV BAR CEREJEIRA		01 2005/07/15	767,21			767,21			767,21			
107	01	99	4372199	7019	MOVEL BAR TV NOGUEIRA		01 2005/07/15	376,17			376,17			376,17			
107	01	21	4372121	7077	PAPELEIRA		01 2005/10/10	204,40			204,40			204,40			
118	04	01	4372201	7081	MESTRO PARA ENDEIRA		01 2005/12/21	823,23			823,23			823,23			
107	02	99	4372399	7089	CORTINADOS DAS SALAS DE REUNIOES, GAB PRESIDENTE		01 2005/05/10	5.590,26			5.590,26			5.590,26			
118	04	01	4372201	7340	MESTRO ECO 6M		011 2006/07/11	183,56			183,56			183,56			
118	04	01	4372201	7341	MESTRO ECO 6M		011 2006/07/11	193,55			193,55			193,55			
118	04	01	4372201	7342	MESTRO ECO 6M		011 2006/07/11	193,55			193,55			193,55			
118	04	01	4372201	7343	MESTRO ECO 6M		011 2006/07/11	193,56			193,56			193,56			
118	04	01	4372201	7363	MESTRO ECO 6M		011 2006/07/11	228,60			228,60			228,60			
118	04	01	4372201	7364	MESTRO ECO 6M		011 2006/07/11	228,60			228,60			228,60			

TOTAL PARA A CONTA [43.7.2] :	179.283,47	2.602,26	181.885,73		181.885,73		
TOTAL (ACUMULADO) :	66.843.636,35	8.137.135,37	74.980.771,72	2.652.171,95	49.510.571,27	25.470.200,45	229.423,16

ENTIDADE
MUN. ALANDROAL
Periodo : 1800/01/01 a 2021/12/31

MAPA ANEXO DEMONSTRAÇÕES FINANCEIRAS

CONTA IMOBILIZADO : 43.7.2 - Equipamento de decoração e conforto, de

Data : 2022/04/12
Ano : 2021
Página : 156

IDENTIFICAÇÃO DO BEM						AQUISIÇÃO		ATIVO BRUTO	VARIAÇÃO PATRIMONIAL			Valor Patrimonial Actualizado	REINTEGRAÇÕES E AMORTIZAÇÕES				Valor Patrimonial Líquido	ALIENAÇÕES/ABATES/TRANSFER. (Valor Bruto do Abate)		
Cl.	Tipo	Ben.	CC	Nr.Inv.	Descrição	Nat	Tipo	Data	(Valor Aquisição)	T.	Data	Valor		Anos	Meses	Do Período	Acumulados		T.	Valor	Data
118	04	01	4372201	7365	MESTRO ECO 6M	011		2006/07/11	228,61				228,61				228,61				
118	04	01	4372201	7366	MESTRO ECO 6M	011		2006/07/11	228,61				228,61				228,61				
107	01	02	4372102	7359	MESA ALTA ESTRUTURA COLUNAS TUBO REDONDO	011		2006/12/07	246,00				246,00				246,00				
107	01	02	4372102	7390	MESA ALTA ESTRUTURA COLUNAS TUBO REDONDO	011		2006/12/07	246,00				246,00				246,00				
107	01	02	4372102	7391	MESA ALTA ESTRUTURA COLUNAS TUBO REDONDO	011		2006/12/07	246,00				246,00				246,00				
107	01	02	4372102	7392	MESA ALTA ESTRUTURA COLUNAS TUBO REDONDO	011		2006/12/07	246,00				246,00				246,00				
107	01	26	4372126	7393	VITRINE DE BALCAO EXPOSITORA C/PORTAS DE CORRER 510CM	011		2006/12/07	212,33				212,33				212,33				
107	01	20	4372120	7411	MESA ESTRUTURA EPOX 2000 TAMPO LAMINITE 312 PRETO	011		2006/12/07	127,43				127,43				127,43				
107	01	20	4372120	7412	MESA ESTRUTURA EPOX 2000 TAMPO LAMINITE 312 PRETO	011		2006/12/07	127,43				127,43				127,43				
107	01	07	4372107	7434	VIGA DE 5 LUGARES ESTRUTUR EPOX 2000 PRETO	011		2006/12/07	297,03				297,03				297,03				
107	01	07	4372107	7435	VIGA DE 5 LUGARES ESTRUTUR EPOX 2000 PRETO	011		2006/12/07	297,03				297,03				297,03				
107	01	07	4372107	7436	VIGA DE 5 LUGARES ESTRUTUR EPOX 2000 PRETO	011		2006/12/07	297,03				297,03				297,03				
107	01	07	4372107	7437	VIGA DE 5 LUGARES ESTRUTUR EPOX 2000 PRETO	011		2006/12/07	297,03				297,03				297,03				
107	01	07	4372107	7438	VIGA DE 4 LUGARES L ESTRUTURA EPOX 2000 PRETO	011		2006/12/07	235,04				235,04				235,04				
107	01	07	4372107	7439	VIGA DE 4 LUGARES L ESTRUTURA EPOX 2000 PRETO	011		2006/12/07	235,04				235,04				235,04				
107	01	07	4372107	7440	VIGA DE 4 LUGARES L ESTRUTURA EPOX 2000 PRETO	011		2006/12/07	235,04				235,04				235,04				
107	01	07	4372107	7441	VIGA DE 4 LUGARES L ESTRUTURA EPOX 2000 PRETO	011		2006/12/07	235,05				235,05				235,05				
107	01	20	4372120	7572	MESA MODELO GILDA	01		2007/12/11	144,19				144,19				144,19				
107	01	20	4372120	7573	MESA MODELO GILDA	01		2007/12/11	144,19				144,19				144,19				
107	01	20	4372120	7574	MESA MODELO GILDA	01		2007/12/11	144,19				144,19				144,19				
107	01	20	4372120	7575	MESA MODELO GILDA	01		2007/12/11	144,19				144,19				144,19				
107	01	20	4372120	7576	MESA MODELO GILDA	01		2007/12/11	144,19				144,19				144,19				
107	01	20	4372120	7577	MESA MODELO GILDA	01		2007/12/11	144,19				144,19				144,19				
107	01	20	4372120	7602	MESA 760*700 MODELO FARO	01		2007/12/11	104,89				104,89				104,89				
107	01	20	4372120	7603	MESA 760*700 MODELO FARO	01		2007/12/11	104,89				104,89				104,89				
107	01	20	4372120	7604	MESA 760*700 MODELO FARO	01		2007/12/11	104,89				104,89				104,89				
107	01	20	4372120	7605	MESA 760*700 MODELO FARO	01		2007/12/11	104,89				104,89				104,89				
107	01	20	4372120	7606	MESA 760*700 MODELO FARO	01		2007/12/11	104,89				104,89				104,89				
107	01	20	4372120	7607	MESA 760*700 MODELO FARO	01		2007/12/11	104,89				104,89				104,89				
107	01	20	4372120	7608	MESA 760*700 MODELO FARO	01		2007/12/11	104,89				104,89				104,89				
107	01	20	4372120	7609	MESA 760*700 MODELO FARO	01		2007/12/11	104,89				104,89				104,89				
107	04	01	4372501	7664	AR CONDICIONADO	01		2007/10/30	695,13				695,13				695,13				
107	03	06	4372404	7666	PROJECTOR MEGAHIBRIS AÇO INOX VIDRO FOSCO	01		2007/01/24	909,49				909,49				909,49				
107	03	06	4372404	7667	PROJECTOR MEGAHIBRIS AÇO INOX VIDRO FOSCO	01		2007/01/24	909,50				909,50				909,50				
107	03	06	4372404	7668	PROJECTOR MEGAHIBRIS AÇO INOX VIDRO FOSCO	01		2007/01/24	909,49				909,49				909,49				
107	03	06	4372404	7669	PROJECTOR MEGAHIBRIS AÇO INOX VIDRO FOSCO	01		2007/01/24	909,49				909,49				909,49				
107	03	06	4372404	7670	PROJECTOR MEGAHIBRIS AÇO INOX VIDRO FOSCO	01		2007/01/24	909,49				909,49				909,49				
107	03	06	4372404	7671	PROJECTOR MEGAHIBRIS AÇO INOX VIDRO FOSCO	01		2007/01/24	909,49				909,49				909,49				
107	03	06	4372404	7672	PROJECTOR MEGAHIBRIS AÇO INOX VIDRO FOSCO	01		2007/01/24	909,49				909,49				909,49				
107	03	06	4372404	7673	PROJECTOR MEGAHIBRIS AÇO INOX VIDRO FOSCO	01		2007/01/24	909,49				909,49				909,49				
107	04	01	4372501	7676	AR CONDICIONADO	01		2007/10/30	695,14				695,14				695,14				
107	02	15	4372315	7693	QUADRO LARGO DO ARÇQUIZ	01		2007/12/21	480,64				480,64				480,64				
107	03	06	4372404	7723	PROJECTOR COM COMANDO	01		2008/07/07	490,60				490,60				490,60				
107	03	06	4372404	7724	PROJECTOR COM COMANDO	01		2008/07/07	490,60				490,60				490,60				
107	03	06	4372404	7725	PROJECTOR COM COMANDO	01		2008/07/07	490,59				490,59				490,59				
107	04	01	4372501	7731	AR CONDICIONADO CRIMA 12.000BTU	01		2008/05/12	725,70	GR	2013/06/06	1.364,72	2.090,42				2.090,42				
107	02	15	4372316	7827	ESTOR DE PALITOS	01		2008/07/17	154,54				154,54				154,54				
107	02	15	4372316	7828	ESTOR DE PALITOS	01		2008/07/17	154,54				154,54				154,54				
107	02	15	4372316	7829	ESTOR DE PALITOS	01		2008/07/17	154,54				154,54				154,54				

TOTAL PARA A CONTA (43.7.2) :	196.832,38	3.966,98	200.799,36		200.799,36		
TOTAL (ACUMULADO) :	66.861.185,26	8.138.500,09	74.999.685,35	2.652.171,95	49.529.484,90	25.470.200,45	229.423,16

IDENTIFICAÇÃO DO BEM						AQUISIÇÃO		ACTIVO BRUTO	VARIAÇÃO PATRIMONIAL		Valor Patrimonial Actualizado	REINTEGRAÇÕES E AMORTIZAÇÕES -			Valor Patrimonial Líquido	ALIENAÇÕES/ABATES/TRANSFER. (Valor Bruto do Abate)	
Cl.	Tipo	Bem	CC	Nr.Inv.	Descrição	Nat	Data	(Valor Aquisição)	T.	Data Valor		Anos	Meses	Do Período Acumulados		T.	Valor Data
107	02	16	4372316	7830	ESTOR DE PALITOS	01	2008/07/17	154,53			154,53			154,53			
107	02	16	4372316	7831	ESTOR DE PALITOS	01	2008/07/17	154,53			154,53			154,53			
107	02	16	4372316	7832	ESTOR DE PALITOS	01	2008/07/17	154,53			154,53			154,53			
107	04	01	4372501	7834	AR CONDICIONADO CRIMA 22.000 BTU	01	2008/02/21	1.573,75			1.573,75			1.573,75			
107	04	01	4372501	7835	AR CONDICIONADO CRIMA 22.000 BTU	01	2008/02/21	1.573,74			1.573,74			1.573,74			
103	01	13	4372124	8061	POLTRONA SOFA EXEC. MADRID PRETO	01	2008/05/16	220,39			220,39			220,39			
107	04	01	4372501	8085	AR CONDICIONADO	01	2008/07/24	892,50			892,50			892,50			
107	04	04	4372504	8200	DESUMIDIFICADOR CRIMA DRY-120 STAR	01	2009/10/06	325,94			325,94			325,94			
107	02	15	4372315	8407	QUADRO DE FERRO FORJADO COM LOGOTIPO DA CAMARA	01	2009/08/21	357,00			357,00			357,00			
107	05	08	4372608	8492	ESQUENTADOR DE AGUA QUENTE	01	2010/07/30	235,62			235,62			235,62			
107	01	20	4372120	8593	MESA DE REUNIAO C/ 2400X1200X750	01	2010/09/15	443,87			443,87			443,87			
107	04	01	4372501	8608	AR CONDICIONADO 9.000 BTU WHIRLPOOL	01	2010/12/30	551,77			551,77			551,77			
107	04	01	4372501	8610	AR CONDICIONADO 9.000 BTU WHIRLPOOL	01	2010/12/30	551,77			551,77			551,77			
107	04	01	4372501	8611	AR CONDICIONADO 9.000 BTU WHIRLPOOL	01	2010/12/30	551,77			551,77			551,77			
107	04	01	4372501	8612	AR CONDICIONADO 12.000 BTU WHIRLPOOL	01	2010/12/30	559,27			559,27			559,27			
107	04	01	4372501	8613	AR CONDICIONADO 12.000 BTU WHIRLPOOL	01	2010/12/30	559,27			559,27			559,27			
107	04	01	4372501	8614	AR CONDICIONADO 12.000 BTU WHIRLPOOL	01	2010/12/30	559,27			559,27			559,27			
107	04	01	4372501	8615	AR CONDICIONADO 12.000 BTU WHIRLPOOL	01	2010/12/30	559,27			559,27			559,27			
107	04	01	4372501	8616	AR CONDICIONADO 12.000 BTU WHIRLPOOL	01	2010/12/30	559,27			559,27			559,27			
107	04	01	4372501	8625	AR CONDICIONADO 18.000 BTU PALLOO	01	2010/12/30	1.168,19			1.168,19			1.168,19			
107	04	01	4372501	8626	AR CONDICIONADO 18.000 BTU MILLENIUM	01	2010/12/30	1.181,63			1.181,63			1.181,63			
107	04	01	4372501	8627	AR CONDICIONADO 9.000 BTU WHIRLPOOL	01	2010/12/30	696,43			696,43			696,43			
107	04	01	4372501	8628	AR CONDICIONADO 24.000 BTU MILLENIUM	01	2010/12/30	1.407,26			1.407,26			1.407,26			
103	01	13	4372124	8788	SOFA QBE LIGHT 2L C/MESA 25X50 S/P PELGOM	01	2011/12/28	733,69			733,69			733,69			
103	01	13	4372124	8789	SOFA QBE LIGHT 2L C/MESA 25X50 S/P PELGOM	01	2011/12/28	733,67			733,67			733,67			
103	01	13	4372124	8790	SOFA QBE LIGHT 2L C/MESA 25X50 S/P PELGOM	01	2011/12/28	733,67			733,67			733,67			
103	01	13	4372124	8791	SOFA QBE LIGHT 2L C/MESA 25X50 S/P PELGOM	01	2011/12/28	733,67			733,67			733,67			
103	01	13	4372124	8792	SOFA QBE LIGHT 2L C/MESA 25X50 S/P PELGOM	01	2011/12/28	733,67			733,67			733,67			
103	01	13	4372124	8793	SOFA QBE LIGHT 2L C/MESA 25X50 S/P PELGOM	01	2011/12/28	733,67			733,67			733,67			
103	01	13	4372124	8794	SOFA QBE LIGHT 2L C/MESA 25X50 S/P PELGOM	01	2011/12/28	733,67			733,67			733,67			
103	01	13	4372124	8795	SOFA QBE LIGHT 2L C/MESA 25X50 S/P PELGOM	01	2011/12/28	733,67			733,67			733,67			
107	04	01	4372501	8808	AR CONDICIONADO	01	2011/11/16	711,91			711,91			711,91			
107	04	01	4372501	8912	AR CONDICIONADO WHIRLPOOL 18.000 BTU	01	2011/11/23	754,04			754,04			754,04			
107	04	01	4372501	8913	AR CONDICIONADO WHIRLPOOL 18.000 BTU	01	2011/11/23	754,04			754,04			754,04			
107	04	01	4372501	8914	AR CONDICIONADO WHIRLPOOL 9.000 BTU	01	2011/11/23	446,35			446,35			446,35			
107	02	99	4372399	8966	FLOREIRA BRAGANÇA 135X50	01	2012/08/16	496,55			496,55			496,55			
107	02	99	4372399	8967	FLOREIRA BRAGANÇA 135X50	01	2012/08/16	496,60			496,60			496,60			
107	02	99	4372399	8968	FLOREIRA BRAGANÇA 135X50	01	2012/08/16	496,60			496,60			496,60			
107	02	99	4372399	8969	FLOREIRA BRAGANÇA 135X50	01	2012/08/16	496,60			496,60			496,60			
107	02	99	4372399	8970	FLOREIRA BRAGANÇA 135X50	01	2012/08/16	496,60			496,60			496,60			
107	02	99	4372399	8971	FLOREIRA BRAGANÇA 135X50	01	2012/08/16	496,60			496,60			496,60			
107	02	99	4372399	8972	FLOREIRA BRAGANÇA 135X50	01	2012/08/16	496,60			496,60			496,60			
107	02	99	4372399	8973	FLOREIRA BRAGANÇA 135X50	01	2012/08/16	496,60			496,60			496,60			
107	02	99	4372399	8974	FLOREIRA BRAGANÇA 135X50	01	2012/08/16	496,60			496,60			496,60			
107	02	99	4372399	8975	FLOREIRA BRAGANÇA 135X50	01	2012/08/16	496,60			496,60			496,60			
107	02	99	4372399	8976	FLOREIRA BRAGANÇA 135X50	01	2012/08/16	496,60			496,60			496,60			
103	01	13	4372124	9015	SOFA INDIVIDUAL S/BRAÇOS	01	2012/08/11	133,78			133,78			133,78			
103	01	13	4372124	9020	SOFA INDIVIDUAL S/BRAÇOS	01	2012/08/11	133,78			133,78			133,78			
103	01	13	4372124	9021	SOFA INDIVIDUAL S/BRAÇOS	01	2012/08/11	133,78			133,78			133,78			
103	01	13	4372124	9057	SOFA INDIVIDUAL SEM BRAÇOS	01	2012/08/11	133,78			133,78			133,78			
103	01	13	4372124	9058	SOFA INDIVIDUAL SEM BRAÇOS	01	2012/08/11	133,78			133,78			133,78			
107	04	01	4372501	9324	AR CONDICIONADO 12.000 BTU WHIRLPOOL	01	2012/11/06	542,79			542,79			542,79			
107	04	01	4372501	9325	AR CONDICIONADO 12.000 BTU WHIRLPOOL	01	2012/11/06	542,79			542,79			542,79			
107	01	02	4372102	9337	ARMARIO MURAL EM AÇO INOX C/1800X460X700 C/ PRATELEIRA INTERMEDIA E PORTAS DE CORRER	01	2012/10/30	683,50			683,50			683,50			
TOTAL PARA A CONTA (43.7.2) :								228.460,20		3.966,98	232.427,18			232.427,18			
TOTAL (ACTUALIZADO) :								66.892.813,08		8.138.500,09	75.031.313,17			2.652.171,95 49.561.112,72	25.470.200,45		229.423,16

ENTIDADE
MUN. ALANDROAL
Período : 1860/01/01 a 2021/12/31

MAPA ANEXO DEMONSTRAÇÕES FINANCEIRAS

CONTA IMOBILIZADO : 43.7.2 - Equipamento de decoração e conforto, de

Data : 2022/04/12
Ano : 2021
Página : 158

IDENTIFICAÇÃO DO BEM						AQUISIÇÃO		ACTIVO BRUTO	VARIAÇÃO PATRIMONIAL		Valor Patrimonial Actualizado	REINTEGRAÇÕES E AMORTIZAÇÕES			Valor Patrimonial Líquido	ALIENAÇÕES/ABATES/TRANSFER. (Valor Bruto do Abate)	
Cl.	Tipo	Bem	CC	Nr.Inv.	Descrição	Nat	Data	(Valor Aquisição)	T.	Data Valor		Anos	Meses	Do Período	Acumuladados		T. Valor Data
107	04	01	4372501	9477	AR CONDICIONADO AUDITORIO MUNICIPAL (PLACA CONTROLADOR)	01	2013/03/06	389,92			389,92				389,92		
107	02	99	4372399	9534	SECADOR DE MAOS BASIC AUTOMATICO EM ABS BRANCO	01	2013/05/21	121,99			121,99				121,99		
107	02	16	4372316	9591	ESTORE VERTICAL PVC 2,32X1,83	01	2013/07/15	242,98			242,98				242,98		
107	02	16	4372316	9592	ESTORE VERTICAL PVC 2,32X1,83	01	2013/07/15	242,98			242,98				242,98		
107	02	16	4372316	9593	ESTORE VENEZIANO EM ALUMINIO C/2,50X1,96	01	2013/08/13	160,60			160,60				160,60		
107	02	16	4372316	9594	ESTORE VENEZIANO EM ALUMINIO C/2,50X1,96	01	2013/08/13	160,60			160,60				160,60		
107	02	16	4372316	9595	ESTORE VENEZIANO EM ALUMINIO C/2,50X1,96	01	2013/08/13	160,60			160,60				160,60		
107	02	16	4372316	9596	ESTORE VENEZIANO EM ALUMINIO C/2,50X1,96	01	2013/08/13	160,60			160,60				160,60		
107	02	16	4372316	9597	ESTORE VENEZIANO EM ALUMINIO C/2,50X1,96	01	2013/08/13	160,60			160,60				160,60		
107	02	16	4372316	9598	ESTORE VENEZIANO EM ALUMINIO C/2,50X1,96	01	2013/08/13	160,60			160,60				160,60		
107	02	16	4372316	9599	ESTORE VENEZIANO EM ALUMINIO C/2,50X1,96	01	2013/08/13	160,60			160,60				160,60		
107	02	16	4372316	9600	ESTORE VENEZIANO EM ALUMINIO C/2,50X1,96	01	2013/08/13	160,60			160,60				160,60		
107	02	16	4372316	9601	ESTORE VENEZIANO EM ALUMINIO C/2,50X1,96	01	2013/08/13	160,60			160,60				160,60		
107	02	16	4372316	9602	ESTORE VENEZIANO EM ALUMINIO C/2,50X1,96	01	2013/08/13	160,60			160,60				160,60		
107	02	16	4372316	9603	ESTORE VENEZIANO EM ALUMINIO C/2,50X1,96	01	2013/08/13	160,60			160,60				160,60		
107	02	16	4372316	9604	ESTORE VENEZIANO EM ALUMINIO C/2,50X1,96	01	2013/08/13	160,60			160,60				160,60		
107	02	16	4372316	9605	ESTORE VENEZIANO EM ALUMINIO C/2,50X1,96	01	2013/08/13	160,60			160,60				160,60		
107	02	16	4372316	9606	ESTORE VENEZIANO EM ALUMINIO C/2,50X1,96	01	2013/08/13	160,60			160,60				160,60		
107	02	16	4372316	9607	ESTORE VENEZIANO EM ALUMINIO C/2,50X1,96	01	2013/08/13	160,60			160,60				160,60		
107	02	16	4372316	9608	ESTORE VENEZIANO EM ALUMINIO C/2,50X1,96	01	2013/08/13	160,60			160,60				160,60		
107	01	99	4372199	9610	CHAPEU DE SOL 1,90 DIAM. (NC1294)	01	2013/08/08	173,02			173,02				173,02		
107	01	99	4372199	9611	CHAPEU DE SOL 1,90 DIAM. (NC1294)	01	2013/08/08	173,03			173,03				173,03		
107	01	99	4372199	9612	CHAPEU DE SOL 1,90 DIAM. (NC1294)	01	2013/08/08	173,03			173,03				173,03		
107	01	99	4372199	9613	CHAPEU DE SOL 1,90 DIAM. (NC1294)	01	2013/08/08	173,03			173,03				173,03		
107	04	01	4372501	9614	AR CONDICIONADO PANASONIC INVERTER C/ 9000 BTU'S	01	2013/09/16	668,69			668,69				668,69		
107	01	99	4372199	9663	CONJUNTO DE LIVROS	01	2014/02/13	262,93			262,93	1		32,85	262,93		
107	01	99	4372199	9791	CACIFO EM PLACA FENOLICA VERDE, TIPO PROJECTFORME	011	2014/12/31	233,30			233,30	11		29,17	233,30		
107	01	99	4372199	9792	CACIFO EM PLACA FENOLICA VERDE, TIPO PROJECTFORME	011	2014/12/31	233,30			233,30	11		29,17	233,30		
107	01	99	4372199	9793	CACIFO EM PLACA FENOLICA VERDE, TIPO PROJECTFORME	011	2014/12/31	233,30			233,30	11		29,17	233,30		
107	01	99	4372199	9794	CACIFO EM PLACA FENOLICA VERDE, TIPO PROJECTFORME	011	2014/12/31	233,30			233,30	11		29,17	233,30		
107	01	99	4372199	9795	CACIFO EM PLACA FENOLICA VERDE, TIPO PROJECTFORME	011	2014/12/31	233,30			233,30	11		29,17	233,30		
107	01	99	4372199	9796	CACIFO EM PLACA FENOLICA VERDE, TIPO PROJECTFORME	011	2014/12/31	233,30			233,30	11		29,17	233,30		
107	01	99	4372199	9797	CACIFO EM PLACA FENOLICA VERDE, TIPO PROJECTFORME	011	2014/12/31	233,30			233,30	11		29,17	233,30		
107	01	99	4372199	9798	CACIFO EM PLACA FENOLICA VERDE, TIPO PROJECTFORME	011	2014/12/31	233,30			233,30	11		29,17	233,30		
107	01	99	4372199	9799	CACIFO EM PLACA FENOLICA VERDE, TIPO PROJECTFORME	011	2014/12/31	233,30			233,30	11		29,17	233,30		
107	01	99	4372199	9800	CACIFO EM PLACA FENOLICA VERDE, TIPO PROJECTFORME	011	2014/12/31	233,30			233,30	11		29,17	233,30		
107	01	99	4372199	9801	CACIFO EM PLACA FENOLICA VERDE, TIPO PROJECTFORME	011	2014/12/31	233,30			233,30	11		29,17	233,30		
107	01	99	4372199	9802	CACIFO EM PLACA FENOLICA VERDE, TIPO PROJECTFORME	011	2014/12/31	233,30			233,30	11		29,17	233,30		
107	01	99	4372199	9803	CACIFO EM PLACA FENOLICA VERDE, TIPO PROJECTFORME	011	2014/12/31	233,30			233,30	11		29,17	233,30		

TOTAL PARA A CONTA (43.7.2) :	236.684,30	3.966,98	240.651,28		412,06	240.651,28		
TOTAL (ACUMULADO) :	66.901.037,18	8.138.500,09	75.039.537,27		2.652.584,01	49.569.336,82	25.470.200,45	229.423,16

IDENTIFICAÇÃO DO BEM					AQUISIÇÃO		ACTIVO BRUTO	VARIAÇÃO PATRIMONIAL			Valor Patrimonial Actualizado	REINTEGRAÇÕES E AMORTIZAÇÕES				Valor Patrimonial Liquido	ALIENAÇÕES/ABATES/TRANSFER. (Valor Bruto do Abate)		
Cl.	Tipo	Ben	CC	Nr.Inv.	Descrição	Nat	Tipo	Data	(Valor Aquisição)	T.	Data	Valor		Anos	Meses	Do Período	Acumuladas		T.	Valor	Data
107	01	99	4372199	9804	CACIFO EM PLACA FENOLICA VERDE, TIPO PROJECTORME	011		2014/12/31	233,30				233,30	11		29,17	233,30				
107	01	99	4372199	9805	CACIFO EM PLACA FENOLICA VERDE, TIPO PROJECTORME	011		2014/12/31	233,30				233,30	11		29,17	233,30				
107	01	99	4372199	9806	CACIFO EM PLACA FENOLICA VERDE, TIPO PROJECTORME	011		2014/12/31	233,30				233,30	11		29,17	233,30				
107	01	99	4372199	9807	CACIFO EM PLACA FENOLICA VERDE, TIPO PROJECTORME	011		2014/12/31	233,30				233,30	11		29,17	233,30				
107	01	99	4372199	9808	CACIFO EM PLACA FENOLICA VERDE, TIPO PROJECTORME	011		2014/12/31	233,30				233,30	11		29,17	233,30				
107	01	99	4372199	9809	CACIFO EM PLACA FENOLICA VERDE, TIPO PROJECTORME	011		2014/12/31	233,30				233,30	11		29,17	233,30				
107	01	99	4372199	9810	CACIFO EM PLACA FENOLICA VERDE, TIPO PROJECTORME	011		2014/12/31	233,30				233,30	11		29,17	233,30				
107	01	99	4372199	9811	CACIFO EM PLACA FENOLICA VERDE, TIPO PROJECTORME	011		2014/12/31	233,30				233,30	11		29,17	233,30				
107	01	99	4372199	9812	CACIFO EM PLACA FENOLICA VERDE, TIPO PROJECTORME	011		2014/12/31	233,30				233,30	11		29,17	233,30				
107	01	99	4372199	9813	CACIFO EM PLACA FENOLICA VERDE, TIPO PROJECTORME	011		2014/12/31	233,30				233,30	11		29,17	233,30				
107	01	99	4372199	9814	CACIFO EM PLACA FENOLICA VERDE, TIPO PROJECTORME	011		2014/12/31	233,30				233,30	11		29,17	233,30				
107	01	99	4372199	9815	CACIFO EM PLACA FENOLICA VERDE, TIPO PROJECTORME	011		2014/12/31	233,30				233,30	11		29,17	233,30				
107	01	99	4372199	9816	CACIFO EM PLACA FENOLICA VERDE, TIPO PROJECTORME	011		2014/12/31	233,30				233,30	11		29,17	233,30				
107	01	99	4372199	9817	CACIFO EM PLACA FENOLICA VERDE, TIPO PROJECTORME	011		2014/12/31	233,30				233,30	11		29,17	233,30				
107	01	99	4372199	9818	CACIFO EM PLACA FENOLICA VERDE, TIPO PROJECTORME	011		2014/12/31	233,30				233,30	11		29,17	233,30				
107	01	99	4372199	9819	CACIFO EM PLACA FENOLICA VERDE, TIPO PROJECTORME	011		2014/12/31	233,30				233,30	11		29,17	233,30				
107	01	99	4372199	9820	CACIFO EM PLACA FENOLICA VERDE, TIPO PROJECTORME	011		2014/12/31	233,30				233,30	11		29,17	233,30				
107	01	99	4372199	9821	CACIFO EM PLACA FENOLICA VERDE, TIPO PROJECTORME	011		2014/12/31	233,30				233,30	11		29,17	233,30				
107	01	99	4372199	9822	CACIFO EM PLACA FENOLICA VERDE, TIPO PROJECTORME	011		2014/12/31	233,30				233,30	11		29,17	233,30				
107	01	99	4372199	9823	CACIFO EM PLACA FENOLICA VERDE, TIPO PROJECTORME	011		2014/12/31	233,30				233,30	11		29,17	233,30				
107	01	99	4372199	9824	CACIFO EM PLACA FENOLICA VERDE, TIPO PROJECTORME	011		2014/12/31	233,30				233,30	11		29,17	233,30				
107	01	99	4372199	9825	CACIFO EM PLACA FENOLICA VERDE, TIPO PROJECTORME	011		2014/12/31	233,30				233,30	11		29,17	233,30				
107	01	99	4372199	9826	CACIFO EM PLACA FENOLICA VERDE, TIPO PROJECTORME	011		2014/12/31	233,30				233,30	11		29,17	233,30				
107	01	99	4372199	9827	CACIFO EM PLACA FENOLICA VERDE, TIPO PROJECTORME	011		2014/12/31	233,30				233,30	11		29,17	233,30				
107	01	99	4372199	9828	CACIFO EM PLACA FENOLICA VERDE, TIPO PROJECTORME	011		2014/12/31	233,30				233,30	11		29,17	233,30				
107	01	99	4372199	9829	CACIFO EM PLACA FENOLICA VERDE, TIPO PROJECTORME	011		2014/12/31	233,30				233,30	11		29,17	233,30				
107	01	99	4372199	9830	CACIFO EM PLACA FENOLICA VERDE, TIPO PROJECTORME	011		2014/12/31	233,30				233,30	11		29,17	233,30				
107	01	99	4372199	9831	CACIFO EM PLACA FENOLICA VERDE, TIPO PROJECTORME	011		2014/12/31	233,30				233,30	11		29,17	233,30				

TOTAL PARA A CONTA [43.7.2] :	243.216,70	3.566,98	247.183,68	1.228,82	247.183,68		
TOTAL [ACUMULADO] :	66.907.569,58	8.138.580,09	75.046.069,67	2.653.400,77	49.575.869,22	25.470.200,45	229.423,16

ENTIDADE
MUN. PLANDROAL
Período : 1800/01/01 a 2021/12/31

MAPA ANEXO DEMONSTRAÇÕES FINANCEIRAS

CONTA IMOBILIZADO : 43.7.2 - Equipamento de decoração e conforto, de

Data : 2022/04/12
Ano : 2021
Página : 160

IDENTIFICAÇÃO DO BEM						AQUISIÇÃO		ACTIVO BRUTO	VARIAÇÃO PATRIMONIAL		Valor Patrimonial Actualizado	REINTEGRAÇÕES E AMORTIZAÇÕES			Valor Patrimonial Líquido	ALIENAÇÕES/ABATES/TRANSFER. (Valor Bruto do Abate)		
Cl.	Tipo	Ben	CC	Nr.Inv.	Descrição	Nat	Tipo Data	(Valor Aquisição)	T.	Data Valor		Anos	Meses Do Período	Acumuladados		T.	Valor	Data
107	01	59	4372199	9832	CACIFO EM PLACA FENOLICA VERDE, TIPO PROJECTFORME	011	2014/12/31	233,30			233,30	11	29,17	233,30				
107	01	59	4372199	9833	CACIFO EM PLACA FENOLICA VERDE, TIPO PROJECTFORME	011	2014/12/31	233,30			233,30	11	29,17	233,30				
107	01	59	4372199	9834	CACIFO EM PLACA FENOLICA VERDE, TIPO PROJECTFORME	011	2014/12/31	233,30			233,30	11	29,17	233,30				
107	01	59	4372199	9835	CACIFO EM PLACA FENOLICA VERDE, TIPO PROJECTFORME	011	2014/12/31	233,30			233,30	11	29,17	233,30				
107	01	59	4372199	9836	CACIFO EM PLACA FENOLICA VERDE, TIPO PROJECTFORME	011	2014/12/31	233,30			233,30	11	29,17	233,30				
107	01	03	4372103	9837	BANCO COM 2 E 5 FUNÇÕES EM FIBRA FELONICA, TIPO PROJECTFORME	011	2014/12/31	152,27			152,27	11	19,02	152,27				
107	01	03	4372103	9838	BANCO COM 2 E 5 FUNÇÕES EM FIBRA FELONICA, TIPO PROJECTFORME	011	2014/12/31	152,27			152,27	11	19,02	152,27				
107	01	03	4372103	9839	BANCO COM 2 E 5 FUNÇÕES EM FIBRA FELONICA, TIPO PROJECTFORME	011	2014/12/31	152,27			152,27	11	19,02	152,27				
107	01	03	4372103	9840	BANCO COM 2 E 5 FUNÇÕES EM FIBRA FELONICA, TIPO PROJECTFORME	011	2014/12/31	152,27			152,27	11	19,02	152,27				
107	01	03	4372103	9841	BANCO COM 2 E 5 FUNÇÕES EM FIBRA FELONICA, TIPO PROJECTFORME	011	2014/12/31	152,27			152,27	11	19,02	152,27				
107	01	03	4372103	9842	BANCO COM 2 E 5 FUNÇÕES EM FIBRA FELONICA, TIPO PROJECTFORME	011	2014/12/31	152,27			152,27	11	19,02	152,27				
107	01	03	4372103	9843	BANCO COM 2 E 5 FUNÇÕES EM FIBRA FELONICA, TIPO PROJECTFORME	011	2014/12/31	152,27			152,27	11	19,02	152,27				
107	01	03	4372103	9844	BANCO COM 2 E 5 FUNÇÕES EM FIBRA FELONICA, TIPO PROJECTFORME	011	2014/12/31	152,27			152,27	11	19,02	152,27				
107	01	03	4372103	9845	BANCO COM 2 E 5 FUNÇÕES EM FIBRA FELONICA, TIPO PROJECTFORME	011	2014/12/31	152,27			152,27	11	19,02	152,27				
107	01	03	4372103	9846	BANCO COM 2 E 5 FUNÇÕES EM FIBRA FELONICA, TIPO PROJECTFORME	011	2014/12/31	152,27			152,27	11	19,02	152,27				
107	01	03	4372103	9847	BANCO COM 2 E 5 FUNÇÕES EM FIBRA FELONICA, TIPO PROJECTFORME	011	2014/12/31	152,27			152,27	11	19,02	152,27				
107	01	03	4372103	9848	BANCO COM 2 E 5 FUNÇÕES EM FIBRA FELONICA, TIPO PROJECTFORME	011	2014/12/31	152,27			152,27	11	19,02	152,27				
107	01	03	4372103	9849	BANCO COM 2 E 5 FUNÇÕES EM FIBRA FELONICA, TIPO PROJECTFORME	011	2014/12/31	152,27			152,27	11	19,02	152,27				
107	01	03	4372103	9850	BANCO COM 2 E 5 FUNÇÕES EM FIBRA FELONICA, TIPO PROJECTFORME	011	2014/12/31	152,27			152,27	11	19,02	152,27				
107	01	03	4372103	9851	BANCO COM 2 E 5 FUNÇÕES EM FIBRA FELONICA, TIPO PROJECTFORME	011	2014/12/31	152,27			152,27	11	19,02	152,27				
107	01	03	4372103	9852	BANCO COM 2 E 5 FUNÇÕES EM FIBRA FELONICA, TIPO PROJECTFORME	011	2014/12/31	152,27			152,27	11	19,02	152,27				
107	01	03	4372103	9853	BANCO COM 2 E 5 FUNÇÕES EM FIBRA FELONICA, TIPO PROJECTFORME	011	2014/12/31	152,27			152,27	11	19,02	152,27				
107	01	03	4372103	9854	BANCO COM 2 E 5 FUNÇÕES EM FIBRA FELONICA, TIPO PROJECTFORME	011	2014/12/31	152,27			152,27	11	19,02	152,27				
107	01	03	4372103	9855	BANCO COM 2 E 5 FUNÇÕES EM FIBRA FELONICA, TIPO PROJECTFORME	011	2014/12/31	152,27			152,27	11	19,02	152,27				
107	01	03	4372103	9856	BANCO COM 2 E 5 FUNÇÕES EM FIBRA FELONICA, TIPO PROJECTFORME	011	2014/12/31	152,27			152,27	11	19,02	152,27				
107	01	03	4372103	9857	BANCO COM 2 E 5 FUNÇÕES EM FIBRA FELONICA, TIPO PROJECTFORME	011	2014/12/31	152,27			152,27	11	19,02	152,27				
107	01	03	4372103	9858	BANCO COM 2 E 5 FUNÇÕES EM FIBRA FELONICA, TIPO PROJECTFORME	011	2014/12/31	152,27			152,27	11	19,02	152,27				
107	01	03	4372103	9859	BANCO COM 2 E 5 FUNÇÕES EM FIBRA FELONICA, TIPO PROJECTFORME	011	2014/12/31	152,27			152,27	11	19,02	152,27				

TOTAL PARA A CONTA (43.7.2) :	247.885,41	3.966,98	251.852,39		1.812,13	251.852,39		
TOTAL (ACUMULADO) :	66.912.238,29	8.138.500,09	75.050.738,38		2.653.984,08	49.580.537,93	25.470.200,45	229.423,16

ENTIDADE
MUN. ALANDROAL
Período : 1800/01/01 a 2021/12/31

MAPA ANEXO DEMONSTRAÇÕES FINANCEIRAS

CONTA IMOBILIZADO : 43.7.2 - Equipamento de decoração e conforto, de

Data : 2022/04/12
Ano : 2021
Página : 161

IDENTIFICAÇÃO DO BEM						AQUISIÇÃO		ACTIVO BRUTO	VARIAÇÃO PATRIMONIAL			Valor Patrimonial Actualizado	REINTEGRAÇÕES E AMORTIZAÇÕES				Valor Patrimonial Líquido	ALIENAÇÕES/ABATES/TRANSFER. (Valor Bruto do Abate)		
Cl.	Tipo	Bem	CC	Nr.Inv.	Descrição	Nat	Tipo	Data	(Valor Aquisição)	T.	Data	Valor		Anos	Meses	Do Período	Acumuladados		T.	Valor	Data
107	01	03	4372103	9860	BANCO COM 2 E 5 FUNÇÕES EM FIBRA FELONICA, TIPO PROJECTFORME	011		2014/12/31	152,27			152,27		11		13,02	152,27				
107	01	03	4372103	9861	BANCO COM 2 E 5 FUNÇÕES EM FIBRA FELONICA, TIPO PROJECTFORME	011		2014/12/31	152,27			152,27		11		13,02	152,27				
107	01	03	4372103	9862	BANCO COM 2 E 5 FUNÇÕES EM FIBRA FELONICA, TIPO PROJECTFORME	011		2014/12/31	152,27			152,27		11		13,02	152,27				
107	01	03	4372103	9863	BANCO COM 2 E 5 FUNÇÕES EM FIBRA FELONICA, TIPO PROJECTFORME	011		2014/12/31	152,27			152,27		11		13,02	152,27				
107	01	03	4372103	9864	BANCO COM 2 E 5 FUNÇÕES EM FIBRA FELONICA, TIPO PROJECTFORME	011		2014/12/31	152,27			152,27		11		13,02	152,27				
107	01	03	4372103	9865	BANCO COM 2 E 5 FUNÇÕES EM FIBRA FELONICA, TIPO PROJECTFORME	011		2014/12/31	152,27			152,27		11		13,02	152,27				
107	01	03	4372103	9866	BANCO COM 2 E 5 FUNÇÕES EM FIBRA FELONICA, TIPO PROJECTFORME	011		2014/12/31	152,27			152,27		11		13,02	152,27				
107	01	03	4372103	9867	BANCO COM 2 E 5 FUNÇÕES EM FIBRA FELONICA, TIPO PROJECTFORME	011		2014/12/31	152,27			152,27		11		13,02	152,27				
107	01	03	4372103	9868	BANCO COM 2 E 5 FUNÇÕES EM FIBRA FELONICA, TIPO PROJECTFORME	011		2014/12/31	152,27			152,27		11		13,02	152,27				
107	01	03	4372103	9869	BANCO COM 2 E 5 FUNÇÕES EM FIBRA FELONICA, TIPO PROJECTFORME	011		2014/12/31	152,27			152,27		11		13,02	152,27				
107	01	03	4372103	9870	BANCO COM 2 E 5 FUNÇÕES EM FIBRA FELONICA, TIPO PROJECTFORME	011		2014/12/31	152,27			152,27		11		13,02	152,27				
107	01	03	4372103	9871	BANCO COM 2 E 5 FUNÇÕES EM FIBRA FELONICA, TIPO PROJECTFORME	011		2014/12/31	152,27			152,27		11		13,02	152,27				
107	02	99	4372399	10282	PAVIMENTO VINIL GRANITO	01		2015/03/20	298,50			298,50		14		37,32	261,20		37,30		
107	03	02	4372402	10230	ARMADURA ENC.PAVIM.IPG?TERRACOM7700	01		2015/06/29	170,97			170,97		41		17,10	119,67		51,30		
107	03	02	4372402	10231	ARMADURA ENC.PAVIM.IPG?TERRACOM7700	01		2015/06/29	170,97			170,97		41		17,10	119,67		51,30		
107	03	02	4372402	10232	ARMADURA ENC.PAVIM.IPG?TERRACOM7700	01		2015/06/29	170,97			170,97		41		17,10	119,67		51,30		
107	02	16	4372316	10329	CONJUNTO DE ESTORES	01		2015/05/13	10.479,60			-10.479,60					10.479,60				
107	02	15	4372315	10363	OBRA DE ARTE RECTO-VERSO-CATHERINE HENKE	01		2015/05/26	800,00			800,00		16		100,02	699,98		100,02		
107	02	16	4372316	10370	CONJUNTO DE ESTORES EM TECIDO POLIESTER	01		2015/06/29	2.413,75			2.413,75					2.413,75				
107	01	23	4372123	10403	SECRETARIA COM AVENTAL 1.20X60-FAIA/CINZA CLARO	01		2015/05/13	116,85			116,85		16		14,59	102,27		14,58		
107	01	23	4372123	10404	SECRETARIA COM AVENTAL 1.20X60-FAIA/CINZA CLARO	01		2015/05/13	116,85			116,85		16		14,59	102,27		14,58		
107	01	23	4372123	10408	SECRETARIA C'AVENTAL 140X80X74 FAIA	01		2015/05/13	114,39			114,39		16		14,28	100,06		14,33		
107	01	15	4372115	10444	ESPELHO C/BARRA DE LOCOMOÇÃO 110X60	01		2015/05/13	252,15			252,15		16		31,50	220,65		31,50		
107	01	15	4372115	10449	ESPELHO C/BARRA DE LOCOMOÇÃO 110X60	01		2015/05/13	252,15			252,15		16		31,50	220,65		31,50		
107	01	02	4372102	10598	ARMARIO ABERTO FAIA 100X44X100	01		2015/05/13	252,15			252,15		16		31,50	220,65		31,50		
107	01	02	4372102	10599	ARMARIO ABERTO FAIA 100X44X100	01		2015/05/13	252,15			252,15		16		31,50	220,65		31,50		
107	01	02	4372102	10600	ARMARIO ABERTO FAIA 100X44X100	01		2015/05/13	252,15			252,15		16		31,50	220,65		31,50		
107	01	24	4372124	10601	SOFA DUPLO EM ESPUMA GIRAFA/HIPOPOTAMO 100X35X45	01		2015/05/13	158,03			158,03		16		19,74	138,29		19,74		
107	01	24	4372124	10602	SOFA DUPLO EM ESPUMA GIRAFA/HIPOPOTAMO 100X35X45	01		2015/05/13	158,06			158,06		16		19,74	138,32		19,74		
107	01	24	4372124	10603	SOFA DUPLO EM ESPUMA GIRAFA/HIPOPOTAMO 100X35X45	01		2015/05/13	158,06			158,06		16		19,74	138,32		19,74		
107	01	24	4372124	10604	SOFA DUPLO EM ESPUMA GIRAFA/HIPOPOTAMO 100X35X45	01		2015/05/13	158,06			158,06		16		19,74	138,32		19,74		
107	01	24	4372124	10605	SOFA DUPLO EM ESPUMA GIRAFA/HIPOPOTAMO 100X35X45	01		2015/05/13	158,06			158,06		16		19,74	138,32		19,74		
107	01	24	4372124	10606	SOFA DUPLO EM ESPUMA GIRAFA/HIPOPOTAMO 100X35X45	01		2015/05/13	158,06			158,06		16		19,74	138,32		19,74		
107	01	16	4372116	10607	ESTANTE C/PRATELEIRAS 80X35X100	01		2015/05/13	180,81			180,81		16		22,62	158,19		22,62		
107	01	16	4372116	10608	ESTANTE C/PRATELEIRAS 80X35X100	01		2015/05/13	180,81			180,81		16		22,62	158,19		22,62		
107	01	02	4372102	10609	ARMARIO ALTO ABERTO 105X44X125	01		2015/05/13	457,56			457,56		16		57,18	400,38		57,18		

TOTAL PARA A CONTA [43.7.2] :	267.593,76	3.966,98	271.560,74	2.650,83	270.847,67	713,07	
TOTAL (ACUMULADO) :	66.931.946,64	8.138.500,09	75.070.446,73	2.654.822,78	49.599.533,21	25.470.913,52	229.423,16

ENTIDADE
MUN. ALANDROAL
Período : 1800/01/01 a 2021/12/31

MAPA ANEXO DEMONSTRAÇÕES FINANCEIRAS

CONTA IMOBILIZADO : 43.7.2 - Equipamento de decoração e conforto, de

Data : 2022/04/12
Ano : 2021
Página : 162

IDENTIFICAÇÃO DO BEM					AQUISIÇÃO		ATIVO BRUTO	VARIAÇÃO PATRIMONIAL			Valor Patrimonial Actualizado	REINTEGRAÇÕES E AMORTIZAÇÕES			Valor Patrimonial Liquido	ALIENAÇÕES/ABATES/TRANSFER. (Valor Bruto do Abate)		
Cl.	Tipo	Ben	CC	Nr.Inv.	Descrição	Mat	Tipo Data	(Valor Aquisição)	T.	Data	Valor		Anos	Meses	Do Período	Acumuladados		T. Valor Data
107	01	02	4372102	10618	ARMARIO ALTO ABERTO 105X44X125	01	2015/05/13	457,56				457,56	16		57,18	400,38	57,16	
107	01	02	4372102	10619	ARMARIO VITRINE FAIA 100X44X185	01	2015/05/13	356,70				356,70	16		44,58	312,12	44,58	
107	01	02	4372102	10620	ARMARIO VITRINE FAIA 100X44X185	01	2015/05/13	356,70				356,70	16		44,58	312,12	44,58	
107	01	02	4372102	10621	ARMARIO VITRINE FAIA 100X44X185	01	2015/05/13	356,70				356,70	16		44,58	312,12	44,58	
107	01	02	4372102	10622	ARMARIO VITRINE FAIA 100X44X185	01	2015/05/13	356,70				356,70	16		44,58	312,12	44,58	
107	01	02	4372102	10623	ARMARIO VITRINE FAIA 100X44X185	01	2015/05/13	356,70				356,70	16		44,58	312,12	44,58	
107	01	24	4372124	10631	POLTRONA DUPLA C/BRAÇOS LAGUNA 120X75X46	01	2015/05/13	388,68				388,68	16		48,60	340,13	48,55	
107	01	24	4372124	10636	CONJUNTO DE SOFAS "CS ANIMAIS"	01	2015/05/13	392,37				392,37	16		49,03	343,35	49,02	
107	01	24	4372124	10637	CONJUNTO DE 4 POUFS	01	2015/05/13	186,96				186,96	16		23,37	163,62	23,34	
107	01	24	4372124	10638	CONJUNTO DE 4 POUFS	01	2015/05/13	186,96				186,96	16		23,37	163,62	23,34	
107	01	07	4372107	10659	CADEIRA DE PAPA	01	2015/05/13	127,92				127,92	16		15,99	111,90	16,02	
107	01	07	4372107	10660	CADEIRA DE PAPA	01	2015/05/13	127,92				127,92	16		15,99	111,90	16,02	
107	01	07	4372107	10661	CADEIRA DE PAPA	01	2015/05/13	127,92				127,92	16		15,99	111,90	16,02	
107	01	07	4372107	10662	CADEIRA DE PAPA	01	2015/05/13	127,92				127,92	16		15,99	111,90	16,02	
107	01	07	4372107	10663	CADEIRA DE PAPA	01	2015/05/13	127,92				127,92	16		15,99	111,90	16,02	
107	01	07	4372107	10664	CADEIRA DE PAPA	01	2015/05/13	127,92				127,92	16		15,99	111,90	16,02	
107	01	07	4372107	10665	CADEIRA DE PAPA	01	2015/05/13	127,92				127,92	16		15,99	111,90	16,02	
107	01	07	4372107	10666	CADEIRA DE PAPA	01	2015/05/13	127,92				127,92	16		15,99	111,90	16,02	
107	01	23	4372123	10634	SECRETARIA C'AVENTAL 140X80X74 FAIA	01	2015/05/13	114,39				114,39	16		14,28	100,06	14,33	
107	03	06	4372404	10796	PROJECTOR	01	2016/02/11	400,00				400,00	25		50,00	300,04	99,96	
107	02	15	4372315	10810	QUADRO "FLORES AZUIS"	011	2016/02/23	400,00				400,00	25		50,00	300,04	99,96	
107	01	99	4372199	10818	LIVRO	011	2016/03/30	17,96				17,96	28		2,28	11,45	6,51	
107	03	06	4372404	10819	PROJETOR COM LAMPADAS	01	2016/03/30	246,00				246,00	28		30,72	184,44	61,56	
107	03	06	4372404	10941	PROJETOR OLIMPIC	01	2016/09/28	432,00	GR	2018/10/09	193,95	625,95	21		103,59	522,33	103,62	
107	03	06	4372404	10942	6 CANON RAEE	01	2016/09/28	1,80				1,80	32		0,24	1,16	0,64	
107	03	06	4372404	10943	6 LAMPADAS QR111/45	01	2016/09/28	58,50				58,50	32		7,32	37,17	21,33	
107	01	99	4372199	11010	SUPORTE PARA GUARDA-CHUVAS 45X15X50	01	2016/09/30	67,65				67,65	32		8,45	42,98	24,67	
107	01	99	4372199	11011	SUPORTE PARA GUARDA-CHUVAS 45X15X50	01	2016/09/30	67,65				67,65	32		8,45	42,98	24,67	
107	01	99	4372199	11012	SUPORTE PARA GUARDA-CHUVAS 45X15X50	01	2016/09/30	67,65				67,65	32		8,45	42,98	24,67	
107	01	99	4372199	11013	SUPORTE PARA GUARDA-CHUVAS 45X15X50	01	2016/09/30	67,65				67,65	32		8,45	42,98	24,67	
107	01	99	4372199	11017	PORTA ROLOS PAPEL MECHA	01	2016/09/30	38,13				38,13	32		4,80	24,27	13,86	
107	01	99	4372199	11018	ELIMINADOR DE INSETOS	01	2016/09/30	86,10				86,10	32		10,80	54,74	31,36	
107	01	99	4372199	11019	ELIMINADOR DE INSETOS	01	2016/09/30	86,10				86,10	32		10,80	54,74	31,36	
107	01	07	4372107	11020	CADEIRA ERGOS 03 46X49X35	01	2016/09/30	14,76				14,76	32		1,81	9,34	5,42	
107	01	07	4372107	11021	CADEIRA ERGOS 03 46X49X35	01	2016/09/30	14,76				14,76	32		1,81	9,34	5,42	
107	01	07	4372107	11022	CADEIRA ERGOS 03 46X49X35	01	2016/09/30	14,76				14,76	32		1,81	9,34	5,42	
107	01	07	4372107	11023	CADEIRA ERGOS 03 46X49X35	01	2016/09/30	14,76				14,76	32		1,81	9,34	5,42	
107	01	07	4372107	11024	CADEIRA ERGOS 03 46X49X35	01	2016/09/30	14,76				14,76	32		1,81	9,34	5,42	
107	01	07	4372107	11025	CADEIRA ERGOS 03 46X49X35	01	2016/09/30	14,76				14,76	32		1,81	9,34	5,42	
107	01	07	4372107	11026	CADEIRA ERGOS 03 46X49X35	01	2016/09/30	14,76				14,76	32		1,81	9,34	5,42	
107	01	07	4372107	11027	CADEIRA ERGOS 03 46X49X35	01	2016/09/30	14,76				14,76	32		1,81	9,34	5,42	
107	01	07	4372107	11028	CADEIRA ERGOS 03 46X49X35	01	2016/09/30	14,76				14,76	32		1,81	9,34	5,42	
107	01	07	4372107	11029	CADEIRA ERGOS 03 46X49X35	01	2016/09/30	14,76				14,76	32		1,81	9,34	5,42	
107	01	07	4372107	11030	CADEIRA ERGOS 03 46X49X35	01	2016/09/30	14,76				14,76	32		1,81	9,34	5,42	
107	01	07	4372107	11031	CADEIRA ERGOS 03 46X49X35	01	2016/09/30	14,76				14,76	32		1,81	9,34	5,42	
107	01	07	4372107	11032	CADEIRA ERGOS 03 46X49X35	01	2016/09/30	14,76				14,76	32		1,81	9,34	5,42	
107	01	07	4372107	11033	CADEIRA ERGOS 03 46X49X35	01	2016/09/30	14,76				14,76	32		1,81	9,34	5,42	
107	01	07	4372107	11034	CADEIRA ERGOS 03 46X49X35	01	2016/09/30	14,76				14,76	32		1,81	9,34	5,42	
107	01	07	4372107	11035	CADEIRA ERGOS 03 46X49X35	01	2016/09/30	14,76				14,76	32		1,81	9,34	5,42	
107	01	07	4372107	11036	CADEIRA ERGOS 03 46X49X35	01	2016/09/30	14,76				14,76	32		1,81	9,34	5,42	
107	01	07	4372107	11037	CADEIRA ERGOS 03 46X49X35	01	2016/09/30	14,76				14,76	32		1,81	9,34	5,42	
107	01	07	4372107	11038	CADEIRA ERGOS 03 46X49X35	01	2016/09/30	14,76				14,76	32		1,81	9,34	5,42	
107	01	07	4372107	11039	CADEIRA ERGOS 03 46X49X35	01	2016/09/30	14,76				14,76	32		1,81	9,34	5,42	
107	01	07	4372107	11040	CADEIRA ERGOS 03 46X49X35	01	2016/09/30	14,76				14,76	32		1,81	9,34	5,42	
107	01	07	4372107	11041	CADEIRA ERGOS 03 46X49X35	01	2016/09/30	14,76				14,76	32		1,81	9,34	5,42	
107	01	07	4372107	11042	CADEIRA ERGOS 03 46X49X35	01	2016/09/30	14,76				14,76	32		1,81	9,34	5,42	

TOTAL PARA A CONTA [43.7.2] :	274.504,21	4.160,93	278.665,14	3.563,46	276.691,75	1.973,39	
TOTAL (ACUMULADO) :	66.938.857,09	8.138.694,04	75.077.551,13	2.655.735,41	49.605.377,29	25.472.173,84	229.423,16

ENTIDADE
MUN. ALMEIRIM
Período : 1800/01/01 a 2021/12/31

MAPA ANEXO DEMONSTRAÇÕES FINANCEIRAS

CONTA IMOBILIZADO : 43.7.2 - Equipamento de decoração e conforto, de

Data : 2022/04/12
Ano : 2021
Página : 163

IDENTIFICAÇÃO DO BEM						AQUISIÇÃO		ACTIVO BRUTO	VARIAÇÃO PATRIMONIAL		Valor Patrimonial Actualizado	REINTEGRAÇÕES E AMORTIZAÇÕES			Valor Patrimonial Líquido	ALIENAÇÕES/ABATES/TRANSFER. (Valor Bruto do Abate)		
Cl.	Tipo	Pem	CC	Nr.Inv.	Descrição	Mat	Tipo Data	(Valor Aquisição)	T.	Data Valor		Anos	Meses Do Período	Acumuladas		T.	Valor	Data
107	01	07	4372107	11043	CADEIRA ERGOS 03 46X49X35	01	2016/09/30	14,76			14,76	32	1,81	9,34	5,42			
107	04	01	4372501	11080	AR CONDICIONADO WHIRLPOOL 24 000 BTU	01	2016/10/07	1.290,00			1.290,00	33	161,28	967,56	322,44			
107	01	20	4372120	11065	MESA 90X47 73191 FAIA-POLO ESCOLAR DE TERENA	01	2016/10/25	135,30			135,30	33	16,92	101,48	33,82			
107	01	20	4372120	11066	MESA 90X47 73191 FAIA-POLO ESCOLAR DE TERENA	01	2016/10/25	135,30			135,30	33	16,92	101,48	33,82			
107	01	07	4372107	11067	CADEIRA 32X2" T161-POLO ESCOLAR TERENA	01	2016/10/25	116,85			116,85	33	14,62	87,69	29,16			
107	01	07	4372107	11068	CADEIRA 32X2" T161-POLO ESCOLAR TERENA	01	2016/10/25	116,85			116,85	33	14,62	87,69	29,16			
107	01	07	4372107	11069	CADEIRA 32X2" T1828-POLO ESCOLAR TERENA	01	2016/10/25	116,85			116,85	33	14,62	87,69	29,16			
107	01	07	4372107	11070	CADEIRA 32X2" T1828-POLO ESCOLAR TERENA	01	2016/10/25	116,85			116,85	33	14,62	87,69	29,16			
107	01	26	4372126	11091	EXPOSITOR VITRINE FECHADO C/VIDRO-POLO ESCOLAR TERENA	01	2016/10/25	261,38			261,38	33	32,66	195,98	65,40			
107	01	99	4372199	11112	MODULO WC CENTO + D6030X3000 + 1 AC SH12	01	2016/11/22	4.797,00			4.797,00	34	599,64	3.597,78	1.199,22			
107	04	01	4372501	11123	AR CONDICIONADO INVERTER 18000 BTU	01	2017/02/02	450,80			450,80	37	56,34	281,78	169,02			
107	04	01	4372501	11124	AR CONDICIONADO WHIRLPOOL 9000 BTU	01	2017/02/02	852,85			852,85	37	106,60	532,99	319,86			
107	02	02	4372399	11180	FLOREIRAS E PALETES	01	2017/05/11	974,16			974,16	40	121,80	608,91	365,25			
107	02	02	4372399	11181	FLOREIRAS E PALETES	01	2017/05/11	974,16			974,16	40	121,80	608,91	365,25			
107	02	02	4372399	11182	FLOREIRAS E PALETES	01	2017/05/11	974,16			974,16	40	121,80	608,91	365,25			
118	02	99	4372299	11240	OBRA DE ARTE PRESÉPIO "MENINO LUZ" ESCULTURA	01	2017/05/06	3.000,00			3.000,00	41	375,00	1.875,00	1.125,00			
107	01	21	4372121	11255	PAPELEIRA EM MPL	01	2017/05/11	115,01			115,01	40	14,40	71,94	43,07			
107	01	07	4372107	11264	CADEIRAS ERGOS 06-50X50X46CM	01	2017/05/26	3.470,45			3.470,45	40	433,80	2.169,03	1.301,42			
107	01	07	4372107	11266	ESPREGUIÇADEIRA LENA BRANCO TELA AZUL	01	2017/07/05	51,66			51,66	42	6,48	26,40	25,26			
107	01	07	4372107	11267	ESPREGUIÇADEIRA LENA BRANCO TELA AZUL	01	2017/07/05	51,66			51,66	42	6,48	26,40	25,26			
107	01	07	4372107	11269	ESPREGUIÇADEIRA LENA BRANCO TELA AZUL	01	2017/07/05	51,66			51,66	42	6,48	26,40	25,26			
107	01	07	4372107	11269	ESPREGUIÇADEIRA LENA BRANCO TELA AZUL	01	2017/07/05	51,66			51,66	42	6,48	26,40	25,26			
107	01	07	4372107	11270	ESPREGUIÇADEIRA LENA BRANCO TELA AZUL	01	2017/07/05	51,66			51,66	42	6,48	26,40	25,26			
107	01	07	4372107	11271	ESPREGUIÇADEIRA LENA BRANCO TELA AZUL	01	2017/07/05	51,66			51,66	42	6,48	26,40	25,26			
107	01	07	4372107	11272	ESPREGUIÇADEIRA LENA BRANCO TELA AZUL	01	2017/07/05	51,66			51,66	42	6,48	26,40	25,26			
107	01	07	4372107	11273	ESPREGUIÇADEIRA LENA BRANCO TELA AZUL	01	2017/07/05	51,66			51,66	42	6,48	26,40	25,26			
107	01	07	4372107	11274	ESPREGUIÇADEIRA LENA BRANCO TELA AZUL	01	2017/07/05	51,66			51,66	42	6,48	26,40	25,26			
107	01	07	4372107	11275	ESPREGUIÇADEIRA LENA BRANCO TELA AZUL	01	2017/07/05	51,66			51,66	42	6,48	26,40	25,26			
107	01	07	4372107	11276	ESPREGUIÇADEIRA LENA BRANCO TELA AZUL	01	2017/07/05	51,66			51,66	42	6,48	26,40	25,26			
107	01	07	4372107	11277	ESPREGUIÇADEIRA LENA BRANCO TELA AZUL	01	2017/07/05	51,66			51,66	42	6,48	26,40	25,26			
107	01	07	4372107	11278	ESPREGUIÇADEIRA LENA BRANCO TELA AZUL	01	2017/07/05	51,66			51,66	42	6,48	26,40	25,26			
107	01	07	4372107	11279	ESPREGUIÇADEIRA LENA BRANCO TELA AZUL	01	2017/07/05	51,66			51,66	42	6,48	26,40	25,26			
107	01	07	4372107	11280	ESPREGUIÇADEIRA LENA BRANCO TELA AZUL	01	2017/07/05	51,66			51,66	42	6,48	26,40	25,26			
107	01	07	4372107	11281	ESPREGUIÇADEIRA LENA BRANCO TELA AZUL	01	2017/07/05	51,66			51,66	42	6,48	26,40	25,26			
107	03	06	4372404	11314	PROJETORES MICRO LED MODELO D	01	2017/09/01	4.624,80			4.624,80	44	578,10	2.890,50	1.734,30			
107	03	99	4372499	11336	POSTO DE ILUMINAÇÃO-PARQUE INFANTIL ALDEIA DA VENDA	01	2017/10/03	4.858,50			4.858,50	45	607,32	3.036,57	1.821,93			
107	02	15	4372315	11347	AQUISIÇÕES-OBRAS DE ARTES-QUADRO EM TELA	01	2017/10/13	492,00			492,00	45	61,50	307,50	184,50			
107	03	99	4372499	11348	COLUNAS DE ILUMINAÇÃO TRONCO CONICO-POLIDESPORTIVO C.N.MARES	01	2017/10/16	2.886,07			2.886,07	45	360,73	1.803,73	1.082,34			
107	04	01	4372501	11352	APARELHO AR CONDICIONADO JUNKERS 18000 BTU - CENTRO ED.PIAS	01	2017/10/04	990,15			990,15	45	123,78	618,81	371,34			
107	04	01	4372501	11353	APARELHO AR CONDICIONADO SUAN 12 000 BTU-CENTRO ED.PIAS	01	2017/10/04	639,60			639,60	45	79,92	399,69	239,91			
107	04	01	4372501	11354	APARELHO AR CONDICIONADO SUAN 12 000 BTU-CENTRO ED.PIAS	01	2017/10/04	639,60			639,60	45	79,92	399,69	239,91			
107	04	01	4372501	11355	APARELHO DE AR CONDICIONADO MULTISPLIT HISENSE 9000+9000 BTU-CENTRO ED.PIAS	01	2017/10/04	1.195,00			1.195,00	45	149,40	746,93	448,07			
107	04	01	4372501	11356	APARELHO DE AR CONDICIONADO MULTISPLIT HISENSE 9000+9000 BTU-CENTRO ED.PIAS	01	2017/10/04	1.195,00			1.195,00	45	149,40	746,93	448,07			
107	04	01	4372501	11357	APARELHO DE AR CONDICIONADO MULTISPLIT HISENSE 9000+9000 BTU-CENTRO ED.PIAS	01	2017/10/04	1.195,00			1.195,00	45	149,40	746,93	448,07			
107	04	01	4372501	11358	APARELHO DE AR CONDICIONADO MULTISPLIT HISENSE 9000+9000 BTU-CENTRO ED.PIAS	01	2017/10/04	1.195,00			1.195,00	45	149,40	746,93	448,07			
107	02	99	4372399	11375	FLOREIRA CUBIC (600 BETAO MAÇIÇO)	01	2017/10/16	167,90			167,90	45	21,00	104,97	62,93			

TOTAL PARA A CONTA (43.7.2) :	313.322,12	4.160,93	317.483,05	8.416,26	301.745,18	15.737,87	
TOTAL (ACUMULADO) :	66.977.675,00	8.138.694,04	75.116.369,04	2.660.588,21	49.630.430,72	25.485.938,32	229.423,16

IDENTIFICAÇÃO DO BEM						AQUISIÇÃO		ACTIVO BRUTO	VARIAÇÃO PATRIMONIAL		Valor Patrimonial Actualizado	REINTEGRAÇÕES E AMORTIZAÇÕES			Valor Patrimonial Liquido	ALIENAÇÕES/ABATES/TRANSFER. (Valor Bruto do Abate)		
Cl.	Tipo	Pan	CC	Nr.Inv.	Descrição	Nat	Tipo Data	(Valor Aquisição)	T.	Data Valor		Anos	Meses Do Período	Acumuladas		T.	Valor	Data
107	02	99	4372399	11376	FLOREIRA CUBIC (600 BETÃO MACIÇO)	01	2017/10/16	167,89			167,89	45	21,00	104,97	62,92			
107	03	06	4372404	11377	PROJETOR MICRO LED MODELO D	01	2017/10/16	4.624,80			4.624,80	45	576,10	2.888,50	1.736,30			
107	05	02	4372602	11462	AQUECEDOR JATA 9 ELEMENTOS	011	2018/03/05	53,90			53,90	50	7,44	23,04	30,86			
107	05	02	4372602	11464	AQUECEDOR PIRAMIDE EXTERIOR	011	2018/03/16	947,10			947,10	50	116,38	473,58	473,52			
107	01	13	4372113	11532	ESCADA EM PREV COM GUARDA CORPOS	011	2018/06/12	633,60			633,60	53	75,22	313,74	319,86			
107	01	99	4372199	11534	VESTIÁRIO CECIFO	011	2018/06/18	653,28			653,28	53	82,44	328,70	324,58			
107	04	01	4372501	11563	1 APARELHO DE AR CONDICIONADO WHIRLPOOL	011	2018/07/17	543,99			543,99	54	66,76	275,02	274,97			
107	04	01	4372501	11593	AR CONDICIONADO WIRLPOOL - JARDIM DE INFANCIA ALANDROAL	011	2018/09/27	650,01			650,01	56	81,24	324,98	325,03			
107	01	20	4372120	11634	MESA CIRCULAR 90X47CM	011	2018/11/09	94,71			94,71	58	11,88	36,55	58,16			
107	01	07	4372107	11635	CADEIRA EMPILHAVEL 26X26X27	011	2018/11/09	57,81			57,81	58	7,20	22,26	35,55			
107	01	07	4372107	11636	CADEIRA EMPILHAVEL 26X26X27	011	2018/11/09	57,81			57,81	58	7,20	22,26	35,55			
107	01	07	4372107	11637	CADEIRA EMPILHAVEL 26X26X27	011	2018/11/09	57,81			57,81	58	7,20	22,26	35,55			
107	01	07	4372107	11638	CADEIRA EMPILHAVEL 26X26X27	011	2018/11/09	57,81			57,81	58	7,20	22,26	35,55			
107	01	07	4372107	11639	CADEIRA EMPILHAVEL 26X26X27	011	2018/11/09	57,81			57,81	58	7,20	22,26	35,55			
107	01	07	4372107	11640	CADEIRA EMPILHAVEL 26X26X27	011	2018/11/09	57,81			57,81	58	7,20	22,26	35,55			
107	01	07	4372107	11641	CADEIRA EMPILHAVEL 26X26X27	011	2018/11/09	57,81			57,81	58	7,20	22,26	35,55			
107	01	07	4372107	11642	CADEIRA EMPILHAVEL 26X26X27	011	2018/11/09	57,81			57,81	58	7,20	22,26	35,55			
107	01	07	4372107	11685	CADEIRA EXECUTIVO COM BRAÇOS	011	2018/12/13	264,68			264,68	59	25,56	102,29	102,39			
107	01	07	4372107	11686	CADEIRA EXECUTIVO COM BRAÇOS	011	2018/12/13	264,68			264,68	59	25,56	102,29	102,39			
107	01	07	4372107	11687	CADEIRA EXECUTIVO COM BRAÇOS	011	2018/12/13	264,68			264,68	59	25,56	102,29	102,39			
107	01	07	4372107	11688	CADEIRA EXECUTIVO COM BRAÇOS	011	2018/12/13	264,68			264,68	59	25,56	102,29	102,39			
107	01	99	4372199	11716	INTRODUÇÃO DOS SALDOS ANT À 2006-ACTIVO FIXO	10	2018/12/28	94.658,53			94.658,53	59		94.658,53				
107	05	02	4372602	11741	AQUECEDOR DE VARETAS 1200W	011	2019/02/06	22,00			22,00	61	2,76	5,74	16,26			
107	05	02	4372602	11742	AQUECEDOR DE VARETAS 1200W	011	2019/02/06	22,01			22,01	61	2,76	5,74	16,27			
107	05	02	4372602	11743	AQUECEDOR DE VARETAS 1200W	011	2019/02/06	22,00			22,00	61	2,76	5,74	16,26			
107	05	02	4372602	11744	AQUECEDOR DE VARETAS 1200W	011	2019/02/06	22,00			22,00	61	2,76	5,74	16,26			
107	02	99	4372399	11745	SECADOR DE CABELO MOEL 700W	011	2019/02/07	92,08			92,08	61	11,52	23,99	68,09			
107	02	99	4372399	11746	SECADOR DE CABELO MOEL 700W	011	2019/02/07	92,08			92,08	61	11,52	23,99	68,09			
107	02	99	4372399	11747	SECADOR DE CABELO MOEL 700W	011	2019/02/07	92,08			92,08	61	11,52	23,99	68,09			
107	02	99	4372399	11748	SECADOR DE CABELO MOEL 700W	011	2019/02/07	92,08			92,08	61	11,52	23,99	68,09			
107	04	01	4372501	11751	AR CONDICIONADO WIRLPOOL SPIH312-ACADEMIA DO SUCESSO	011	2019/02/20	680,01			680,01	61	84,96	254,92	425,09			
107	04	01	4372501	11752	AR CONDICIONADO WIRLPOOL SPIH318-ACADEMIA DO SUCESSO	011	2019/02/20	969,99			969,99	61	121,24	363,69	606,30			
107	04	01	4372501	11753	AR CONDICIONADO WIRLPOOL SPIH318-ACADEMIA DO SUCESSO	011	2019/02/20	969,99			969,99	61	121,24	363,69	606,30			
107	04	01	4372501	11754	AR CONDICIONADO WIRLPOOL SPIH318-ACADEMIA DO SUCESSO	011	2019/02/20	969,99			969,99	61	121,24	363,69	606,30			
107	01	07	4372107	11768	CADEIRA MARKET	011	2019/03/14	29,98			29,98	62	3,72	7,78	22,20			
107	01	07	4372107	11769	CADEIRA MARKET	011	2019/03/14	29,98			29,98	62	3,72	7,78	22,20			
107	01	07	4372107	11770	MESA MARKET	011	2019/03/14	25,01			25,01	62	3,12	6,51	18,50			
107	01	01	4372101	11862		01	2019/03/13					62						
107	03	06	4372404	11848	PROJETOR LG PH150G	011	2019/06/12	340,01			340,01	65	42,48	127,46	212,55			
107	03	06	4372404	11849	PROJETOR LG PH150G	011	2019/06/12	339,97			339,97	65	42,48	127,46	212,51			
107	01	07	4372107	11854	20 CADEIRAS ERGOS SHELL PARA A ESCOLA BÁSICA DIOGO L.SEQUEIRA	011	2019/06/06	3.221,71			3.221,71	65	402,72	1.208,15	2.013,56			
107	04	01	4372501	12033	PLACA ELETRONICA MAIN BOARD-SISTEMA DE AR CONDICIONADO DO EDIFICIO DOS PAÇOS DO CONCELHO	011	2019/08/27	589,37			589,37	67	73,68	221,03	368,34			
107	04	01	4372501	12052	REPARAÇÃO SISTEMA AR CONDICIONADO DO EDIFICIO SEDE DO MUNICIPIO	011	2019/08/27	451,00			451,00	67	56,40	169,18	281,82			
107	01	07	4372107	12090	ESPREGUICADEIRA LENA BRANCO TELA AMARELA	011	2019/07/03	65,49			65,49	66	8,16	17,03	48,46			
107	01	07	4372107	12091	ESPREGUICADEIRA LENA BRANCO TELA AMARELA	011	2019/07/03	65,49			65,49	66	8,16	17,03	48,46			
107	01	07	4372107	12092	ESPREGUICADEIRA LENA BRANCO TELA AMARELA	011	2019/07/03	65,49			65,49	66	8,16	17,03	48,46			

TOTAL PARA A CONTA [43.7.2] :	426.924,94	4.160,93	431.085,87	10.783,86	405.160,38	25.925,49	
TOTAL (ACUMULADO) :	67.091.277,82	8.138.694,04	75.229.971,86	2.662.955,81	49.733.845,92	25.496.125,94	229.423,16

ENTIDADE
MUN. ALANDROAL
Período : 1800/01/01 a 2021/12/31

MAPA ANEXO DEMONSTRAÇÕES FINANCEIRAS

CONTA IMOBILIZADO : 43.7.2 - Equipamento de decoração e conforto, de

Data : 2022/04/12
Ano : 2021
Página : 165

IDENTIFICAÇÃO DO BEM						AQUISIÇÃO		ACTIVO BRUTO	VARIAÇÃO PATRIMONIAL		Valor Patrimonial Actualizado	REINTEGRAÇÕES E AMORTIZAÇÕES			Valor Patrimonial Liquido	ALIENAÇÕES/ABATES/TRANSFER. (Valor Bruto do Abate)		
Cl.	Tipo	Ben	CC	Nr.Inv.	Descrição	Nat	Tipo Data	(Valor Aquisição)	T.	Data Valor		Anos	Meses Do Período	Acumuladados		T.	Valor	Data
107	01	07	4372107	12093	ESPREGUIÇADEIRA LENA BRANCO TELA AMARELA	011	2019/07/03	65,49			65,49	05	8,16	17,03	48,46			
107	01	07	4372107	12094	ESPREGUIÇADEIRA LENA BRANCO TELA AMARELA	011	2019/07/03	65,50			65,50	05	8,16	17,03	48,47			
107	01	07	4372107	12095	ESPREGUIÇADEIRA LENA BRANCO TELA AMARELA	011	2019/07/03	65,50			65,50	05	8,16	17,03	48,47			
107	01	07	4372107	12096	ESPREGUIÇADEIRA LENA BRANCO TELA AMARELA	011	2019/07/03	65,50			65,50	05	8,16	17,03	48,47			
107	01	07	4372107	12097	ESPREGUIÇADEIRA LENA BRANCO TELA AMARELA	011	2019/07/03	65,50			65,50	05	8,16	17,03	48,47			
107	01	07	4372107	12098	ESPREGUIÇADEIRA LENA BRANCO TELA AMARELA	011	2019/07/03	65,50			65,50	05	8,16	17,03	48,47			
107	01	07	4372107	12099	ESPREGUIÇADEIRA LENA BRANCO TELA AMARELA	011	2019/07/03	65,50			65,50	05	8,16	17,03	48,47			
107	01	07	4372107	12100	ESPREGUIÇADEIRA LENA BRANCO TELA AMARELA	011	2019/07/03	65,50			65,50	05	8,16	17,03	48,47			
107	01	07	4372107	12101	ESPREGUIÇADEIRA LENA BRANCO TELA AMARELA	011	2019/07/03	65,50			65,50	05	8,16	17,03	48,47			
107	01	07	4372107	12102	ESPREGUIÇADEIRA LENA BRANCO TELA AMARELA	011	2019/07/03	65,50			65,50	05	8,16	17,03	48,47			
107	01	07	4372107	12103	ESPREGUIÇADEIRA LENA BRANCO TELA AMARELA	011	2019/07/03	65,50			65,50	05	8,16	17,03	48,47			
107	01	07	4372107	12104	ESPREGUIÇADEIRA LENA BRANCO TELA AMARELA	011	2019/07/03	65,50			65,50	05	8,16	17,03	48,47			
107	01	07	4372107	12105	ESPREGUIÇADEIRA LENA BRANCO TELA AMARELA	011	2019/07/03	65,50			65,50	05	8,16	17,03	48,47			
107	01	20	4372120	12106	MESA PICNIC EM PINHO LAMINADO	011	2019/07/12	52,71			52,71	05	6,60	13,74	38,97			
107	01	20	4372120	12108	MESA PICNIC EM PINHO LAMINADO	011	2019/07/12	52,71			52,71	05	6,60	13,74	38,97			
107	01	20	4372120	12109	MESA PICNIC EM PINHO LAMINADO	011	2019/07/12	52,72			52,72	05	6,60	13,74	38,98			
107	01	20	4372120	12110	MESA PICNIC EM PINHO LAMINADO	011	2019/07/12	52,72			52,72	05	6,60	13,74	38,98			
107	01	20	4372120	12111	MESA PICNIC EM PINHO LAMINADO	011	2019/07/12	52,72			52,72	05	6,60	13,74	38,98			
107	01	20	4372120	12112	MESA PICNIC EM PINHO LAMINADO	011	2019/07/12	52,72			52,72	05	6,60	13,74	38,98			
107	01	20	4372120	12113	MESA PICNIC EM PINHO LAMINADO	011	2019/07/12	52,72			52,72	05	6,60	13,74	38,98			
107	02	99	4372399	12127	POTES DE ARETE COM PINTURA ALENTEJANA	011	2019/09/24	590,40			590,40	08	73,80	221,40	369,00			
107	04	01	4372501	12188	AR CONDICIONADO WHIRLPOOL SPIW312 A2WF	011	2019/11/27	700,00			700,00	10	87,48	262,46	437,54			
107	04	01	4372501	12189	AR CONDICIONADO WHIRLPOOL SPIW312 A2WF	011	2019/11/27	699,99			699,99	10	87,48	262,46	437,53			
107	03	99	4372499	12190	CONJUNTO DE ILUMINAÇÃO -COLUNA, SUPORTE E PROJETORES	011	2019/11/04	1.792,60			1.792,60	10	224,04	672,16	1.120,44			
107	01	21	4372121	12206	PAPELEIRA	011	2019/12/18	159,90			159,90	11	15,98	60,00	99,90			
107	01	21	4372121	12207	PAPELEIRA	011	2019/12/18	159,90			159,90	11	15,98	60,00	99,90			
107	03	99	4372499	12211	CONJUNTO DE ILUMINAÇÃO -COLUNA, SUPORTE E PROJETORES	011	2019/12/18	1.792,60			1.792,60	11	224,04	672,16	1.120,44			
107	04	01	4372501	12213	AR CONDICIONADO WHIRLPOOL SPIW-318	011	2019/12/02	990,00			990,00	11	123,72	371,19	618,81			
107	04	01	4372501	12218	AR CONDICIONADO-SPLIT MURAL PANASONIC SISTEMA INVERTER 22000 BTU-BAR DAS PISCINAS	011	2019/12/27	3.020,88			3.020,88	11	377,64	1.132,89	1.887,99			
107	01	99	4372199	12251	PORTA PVC BRANCO SERIE 70 CORTIZO VIDRO DUPLO	011	2019/12/27	799,50			799,50	11	99,96	299,86	499,64			
107	01	99	4372199	12313	DIVERSO EQUIPAMENTO PARA O CENTRO DE RECOLHA OFICIAL	011	2019/12/30	753,00			753,00	11	94,09	282,30	470,70			
107	01	03	4372103	12314	BANCO LEIRIA C/COSTAS-2000X550X740 MM	011	2019/12/18	343,17			343,17	11	42,90	128,67	214,50			
107	01	03	4372103	12315	BANCO LEIRIA C/COSTAS-2000X550X740 MM	011	2019/12/18	343,17			343,17	11	42,90	128,67	214,50			
107	01	03	4372103	12316	BANCO LEIRIA C/COSTAS-2000X550X740 MM	011	2019/12/18	343,17			343,17	11	42,90	128,67	214,50			
107	01	03	4372103	12317	BANCO LEIRIA C/COSTAS-2000X550X740 MM	011	2019/12/18	343,17			343,17	11	42,90	128,67	214,50			
107	03	99	4372499	12318	CONJUNTO DE ILUMINAÇÃO -COLUNA, SUPORTE E PROJETORES	011	2019/12/18	1.792,60			1.792,60	11	224,04	672,16	1.120,44			
			4372602	12355	AQUECEDOR DE VARETAS 1200 W	01	2020/03/10	27,00			27,00	14	3,36	6,16	20,84			
			4372602	12356	VENTILADOR 2000W(ESPAÇO CIDADAO)	01	2020/03/10	16,00			16,00	14	2,04	3,74	12,26			
			4372602	12357	AQUECEDOR VARETAS 1200W	01	2020/03/10	22,00			22,00	14	2,76	5,06	16,94			
			4372110	12361	10 CONJUNTOS SOMMIER+COLCHAO MOLAS EVA. EXPI (COVID 19)	01	2020/04/14	1.768,13			1.768,13	15	221,04	386,82	1.381,31			
			4372110	12369	10 CONJUNTOS SOMMIER+COLCHAO MOLAS EVAC.(COVID19)	01	2020/04/22	1.768,12			1.768,12	15	221,04	386,82	1.381,30			
			4372116	12417	CONJUNTO DE 6 ESTANTES METALICAS	011	2020/07/01	501,10			501,10	18	62,64	93,96	407,14			
			4372316	12440	ESTORES EM PVC (BAR DAS PISCINAS MUNICIPAIS)	011	2020/08/26	3.394,80			3.394,80	31	848,70	1.202,33	2.192,47			
			4372399	12442	PISO VERDE 40@4	011	2020/08/07	1.394,82			1.394,82	31	348,72	494,02	900,80			
			4372404	12448	PROJETOR DE LUZ	011	2020/08/26	210,00			210,00	19	26,28	37,23	172,77			
			4372107	12452	CADEIRA EXECITIVO KING	011	2020/10/06	128,99			128,99	21	16,08	20,10	108,89			
			4372399	12455	LANCIL 20*15 FLAMEIRAS SUPORTE CALÇADA	011	2020/10/15	719,55			719,55	33	175,88	224,85	494,70			
			4372103	12478	BANCO PICCADILLY 2 200CM COM COSTAS CASTANHO	011	2020/11/19	360,39			360,39	22	45,00	52,50	307,89			

TOTAL PARA A CONTA (43.7.2) :	453.080,40	4.160,53	457.241,33	14.741,53	413.875,26	43.366,07	
TOTAL (ACUMULADO) :	67.117.433,28	8.138.694,04	75.256.127,32	2.666.913,48	49.742.560,80	25.513.566,52	229.423,16

ENTIDADE
MUN. ALANDROAL
Período : 1800/01/01 a 2021/12/31

MAPA ANEXO DEMONSTRAÇÕES FINANCEIRAS

CONTA IMOBILIZADO : 43.7.2 - Equipamento de decoração e conforto, de

Data : 2022/04/12
Ano : 2021
Página : 166

IDENTIFICAÇÃO DO BEM				AQUISIÇÃO		ACTIVO BRUTO	VARIAÇÃO PATRIMONIAL		Valor Patrimonial Actualizado	REINTEGRAÇÕES E AMORTIZAÇÕES			Valor Patrimonial Líquido	ALIENAÇÕES/ABATES/TRANSFER. (Valor Bruto do Abate)	
Cl. Tipo Bem	CC	Nr.Inv.	Descrição	Nat	Tipo Data	(Valor Aquisição)	T.	Data Valor		Anos Meses	Do Período	Acumuladados		T.	Valor Data
4372103		12479	BANCO PICCADILLY 2 200CM COM COSTAS CASTANHO	011	2020/11/19	360,39			360,39	82	45,00	52,50	307,89		
4372103		12480	BANCO PICCADILLY 2 200CM COM COSTAS CASTANHO	011	2020/11/19	360,39			360,39	82	45,00	52,50	307,89		
4372103		12481	BANCO PICCADILLY 2 200CM COM COSTAS CASTANHO	011	2020/11/19	360,39			360,39	82	45,00	52,50	307,89		
4372121		12483	PAPELEIRA CITY C/TAMPA E CINZEIRO	011	2020/12/18	563,22			563,22	83	76,44	76,31	486,91		
4372121		12484	3 CONJUNTOS WC CANINO C/DISPENSADORE PAPELEIRA	011	2020/12/18	888,92			888,92	83	111,12	120,38	768,54		
4372306		12491	4 CINZEIRO DE PAREDE EM AÇO INOX COM FECHADURA	012	2020/11/02	604,42			604,42	34	151,08	176,26	428,16		
4372306		12492	10 CINZEIRO POSTE COM BASE EM AÇO INOX	011	2020/11/02	2.182,64			2.182,64	34	545,64	636,58	1.546,06		
4372199		12501	ARMARIO VESTIARIO 6 CACIFOS SOBREPOSTOS CHAPA 900*500*1900 CINZA	011	2020/11/03	211,81			211,81	82	26,52	30,94	180,87		
4372199		12502	ARMARIO VESTIARIO 6 CACIFOS SOBREPOSTOS CHAPA 900*500*1900 CINZA	011	2020/11/03	211,81			211,81	82	26,52	-30,94	180,87		
4372199		12503	ARMARIO VESTIARIO 4 CACIFOS SOBREPOSTOS CHAPA 600*500*1900 CINZA	011	2020/11/03	156,70			156,70	82	19,56	22,82	133,88		
4372199		12504	ARMARIO VESTIARIO 4 CACIFOS SOBREPOSTOS CHAPA 600*500*1900 CINZA	011	2020/11/03	156,70			156,70	82	19,56	22,82	133,88		
4372199		12505	ARMARIO VESTIARIO DUPLO NP1116A 600*500*1900 CINZA	011	2020/11/03	128,29			128,29	82	16,08	18,76	109,53		
4372404		12521	PROJETORES LED	011	2020/12/09	905,77			905,77	83	113,23	122,67	783,10		
4372404		12527	PROJETOR LED SLIM 200W	011	2020/12/16	724,22			724,22	83	90,48	98,02	626,20		
4372501		12531	AR CONDICIONADO WHIRLPOOL SPIW 309	011	2020/11/05	630,01			630,01	82	78,72	91,84	538,17		
4372501		12536	AR CONDICIONADO WHIRLPOOL SPIW 309	011	2020/11/03	630,00			630,00	82	78,72	91,84	538,16		
43729		12544	BALÃO DE ILUMINAÇÃO 500WLED C.TRIPE-AREA COVID	011	2020/12/23	2.559,63			2.559,63	35	639,93	693,26	1.866,37		
4372404		12548	7 PROJETORES MURO 40W C. CAIXAS DE ENCASTRAR	011	2020/12/29	338,72			338,72	83	42,36	45,89	292,83		
4372316		12645	CONJUNTO ESTORES-PORTUGAL	01	2021/03/17	1.572,43			1.572,43	38	327,60	327,60	1.244,83		
4372501		12694	AR CONDICIONADO WHIRLPOOL PARA A ECO LOJA	01	2021/04/14	680,01			680,01	87	63,72	63,72	616,29		
4372116		12696	ESTANTES PARA LIVROS	01	2021/04/23	289,51			289,51	87	27,18	27,18	262,33		
4372116		12697	ESTANTES PARA LIVROS-BIBLIOTECA DA CRIANÇA	01	2021/04/23	289,51			289,51	87	27,18	27,18	262,33		
4372404		12708	PROJETOR LED MEIF SMD 100W	01	2021/05/20	116,11			116,11	88	9,68	9,68	106,43		
4372404		12709	PROJETOR LED MEIF SMD 100W	01	2021/05/20	116,11			116,11	88	9,68	9,68	106,43		
4372404		12710	PROJETOR LED MEIF SMD 50 W	01	2021/05/20	33,05			33,05	88	2,72	2,72	30,33		
4372316		12715	ESTORES DE ROLO TECIDO PVC	01	2021/05/03	1.464,93			1.464,93	40	244,16	244,16	1.220,77		
4372499		12729	COLUNAS ILUMINAÇÃO TRONCO CÓNICO	01	2021/06/02	510,45			510,45	89	37,24	37,24	473,21		
4372499		12730	COLUNAS ILUMINAÇÃO TRONCO CÓNICO	01	2021/06/02	510,45			510,45	89	37,24	37,24	473,21		
4372499		12731	COLUNAS ILUMINAÇÃO TRONCO CÓNICO	01	2021/06/02	510,45			510,45	89	37,24	37,24	473,21		
4372499		12732	COLUNAS ILUMINAÇÃO TRONCO CÓNICO	01	2021/06/02	510,45			510,45	89	37,24	37,24	473,21		
4372404		12733	PROJETOR MICRO LED 240 W	01	2021/06/02	348,09			348,09	89	25,41	25,41	322,68		
4372404		12734	PROJETOR MICRO LED 240 W	01	2021/06/02	348,09			348,09	89	25,41	25,41	322,68		
4372404		12735	PROJETOR MICRO LED 240 W	01	2021/06/02	348,09			348,09	89	25,41	25,41	322,68		
4372404		12736	PROJETOR MICRO LED 240 W	01	2021/06/02	348,09			348,09	89	25,41	25,41	322,68		
4372404		12737	PROJETOR MICRO LED 240 W	01	2021/06/02	348,09			348,09	89	25,41	25,41	322,68		
4372404		12738	PROJETOR MICRO LED 240 W	01	2021/06/02	348,09			348,09	89	25,41	25,41	322,68		
4372404		12739	PROJETOR MICRO LED 240 W	01	2021/06/02	348,09			348,09	89	25,41	25,41	322,68		
4372404		12740	PROJETOR MICRO LED 240 W	01	2021/06/02	348,09			348,09	89	25,41	25,41	322,68		
4372116		12764	ESTANTE METALICA 940*300*2000 CINZA: RALL	011	2021/07/28	135,09			135,09	90	8,46	8,46	126,63		
4372116		12765	ESTANTE METALICA 940*300*2000 CINZA: RALL	011	2021/07/28	135,05			135,05	90	8,46	8,46	126,59		
4372116		12766	ESTANTE METALICA 940*300*2000 CINZA: RALL	011	2021/07/28	135,05			135,05	90	8,46	8,46	126,59		
4372116		12767	ESTANTE METALICA 940*300*2000 CINZA: RALL	011	2021/07/28	135,05			135,05	90	8,46	8,46	126,59		
4372116		12768	ESTANTE METALICA 940*300*2000 CINZA: RALL	011	2021/07/28	135,05			135,05	90	8,46	8,46	126,59		
4372116		12769	ESTANTE METALICA 940*300*2000 CINZA: RALL	011	2021/07/28	135,05			135,05	90	8,46	8,46	126,59		
4372116		12770	ESTANTE METALICA 940*300*2000 CINZA: RALL	011	2021/07/28	135,05			135,05	90	8,46	8,46	126,59		
4372116		12771	ESTANTE METALICA 940*300*2000 CINZA: RALL	011	2021/07/28	135,05			135,05	90	8,46	8,46	126,59		
4372116		12772	ESTANTE METALICA 940*300*2000 CINZA: RALL	011	2021/07/28	135,05			135,05	90	8,46	8,46	126,59		

TOTAL PARA A CONTA (43.7.2) :	475.658,10	4.160,93	479.819,03	18.046,79	417.452,39	62.366,64	
TOTAL (ACUMULADO) :	67.140.010,98	8.138.694,04	75.278.705,02	2.670.218,74	49.746.137,93	25.532.567,09	225.423,16

ENTIDADE
MUN. ALMORGAL
Período : 1800/01/01 a 2021/12/31

MAPA ANEXO DEMONSTRAÇÕES FINANCEIRAS

CONTA IMOBILIZADO : 43.7.2 - Equipamento de decoração e conforto, de

Data : 2022/04/12
Ano : 2021
Página : 167

IDENTIFICAÇÃO DO BEM				AQUISIÇÃO		ATIVO BRUTO	VARIAÇÃO PATRIMONIAL		Valor Patrimonial Actualizado	REINTEGRAÇÕES E AMORTIZAÇÕES			Valor Patrimonial Líquido	ALIENAÇÕES/ABATES/TRANSFER. (Valor Bruto do Abate)		
Cl. Tipo Bem	CC	Nr.Inv.	Descrição	Nat.	Tipo Data	(Valor Aquisição)	T.	Data Valor		Anos Meses	Do Período	Acumuladados		T.	Valor	Data
4372116		12773	ESTANTE METALICA 940*300*2000 CINZA RALL	011	2021/07/28	135,05			135,05	90	8,46	8,46	126,59			
4372501		12780	PAINEL CASSETE AR CONDICIONADO INTERIOR	011	2021/08/02	965,55			965,55	91	50,30	50,30	915,25			
4372501		12781	PAINEL CASSETE AR CONDICIONADO INTERIOR	011	2021/08/02	965,55			965,55	91	50,30	50,30	915,25			
4372501		12782	PAINEL CASSETE AR CONDICIONADO INTERIOR	011	2021/08/02	965,55			965,55	91	50,30	50,30	915,25			
4372501		12783	UNIDADE EXTERIOR AR CONDICIONADO 42 KBTU	011	2021/08/02	2.447,70			2.447,70	91	127,50	127,50	2.320,20			
4372316		12834	12 ESTORES DE ROLO TECIDO ANTI FUNGOS	011	2021/09/07	1.785,37			1.785,37	89	148,79	148,79	1.636,58			
4372614		12851	ATOMIZADOR E GESAN BIOCIDA - COVID	01	2021/10/13	811,55			811,55	93	25,35	25,35	786,20			
4372404		12852	PROJETOR LED-300W - ANTIGA ESCOLA PRIMARIA DE MARMELOS	01	2021/10/19	338,25			338,25	93	10,56	10,56	327,69			
4372614		12868	ATOMIZADOR 3 SAIDAS - COVID 19	011	2021/11/04	442,80			442,80	94	9,22	9,22	433,58			
4372614		12869	ATOMIZADOR 3 SAIDAS - COVID 19	011	2021/11/04	442,80			442,80	94	9,22	9,22	433,58			
4372614		12870	ATOMIZADOR 3 SAIDAS - COVID 19	011	2021/11/04	442,80			442,80	94	9,22	9,22	433,58			
4372614		12871	ATOMIZADOR JET - COVID 19	011	2021/11/04	399,75			399,75	94	8,32	8,32	391,43			
4372614		12872	ATOMIZADOR JET - COVID 19	011	2021/11/04	399,75			399,75	94	8,32	8,32	391,43			
4372614		12873	ATOMIZADOR JET - COVID 19	011	2021/11/04	399,75			399,75	94	8,32	8,32	391,43			
4372501		12876	UNIDADE INTERIOR 09KBTU AR CONDICIONADO CRECHE PIAS	011	2021/11/30	965,55			965,55	94	20,12	20,12	945,43			
4372501		12877	UNIDADE INTERIOR 09KBTU AR CONDICIONADO CRECHE PIAS	011	2021/11/30	965,55			965,55	94	20,12	20,12	945,43			
4372602		12886	AQUECEDOR A GAS HOTSPOT	01	2021/12/17	170,97			170,97	95	1,78	1,78	169,19			
4372602		12887	AQUECEDOR A GAS HOTSPOT	01	2021/12/17	170,97			170,97	95	1,78	1,78	169,19			
4372602		12888	AQUECEDOR A GAS HOTSPOT	01	2021/12/17	170,97			170,97	95	1,78	1,78	169,19			
4372602		12889	AQUECEDOR A GAS HOTSPOT	01	2021/12/17	170,97			170,97	95	1,78	1,78	169,19			

TOTAL PARA A CONTA [43.7.2] :	489.215,30	4.160,93	493.376,23	18.618,33	418.023,93	75.352,30	
TOTAL (ACUMULADO) :	67.153.568,18	8.138.694,04	75.292.262,22	2.670.790,28	49.746.709,47	25.545.552,75	229.423,16

ENTIDADE
MUN. ALENQUER
Período : 1800/01/01 a 2021/12/31

MAPA ANEXO DEMONSTRAÇÕES FINANCEIRAS

CONTA IMOBILIZADO : 43.7.4 - Equipamento para acondicionamento de emb

Data : 2022/09/12
Ano : 2021
Página : 168

IDENTIFICAÇÃO DO BEM						AQUISIÇÃO		ATIVO BRUTO	VARIAÇÃO PATRIMONIAL			Valor Patrimonial Actualizado	REINTEGRAÇÕES E AMORTIZAÇÕES			Valor Patrimonial Liquido	ALIENAÇÕES/ABATES/TRANSFER. (Valor Bruto do Abate)		
Cl.	Tipo	Bem	CC	Nr.Inv.	Descrição	Nat	Tipo	Data	(Valor Aquisição)	T.	Data	Valor		Anos	Meses	Do Período	Acumuladas		T.	Valor	Data
108	02	01	437401	6363	DEPÓSITO DE GASÓLEO COM CAPACIDADE PARA 6500 LITROS	011		2004/06/22	2.066,00				2.066,00				2.066,00				
108	02	01	437401	6370	DEPÓSITO DE GASÓLEO COM CAPACIDADE PARA 2800 LITROS	011		2004/06/22	890,00				890,00				890,00				
108	02	99	437499	6377	CISTERNA DE 12.000 LITROS COM DOIS EIXOS E BOMBA INCORPORADA	012		2004/06/22	11.881,00	OU	2005/09/15	346,40	12.227,40				12.227,40				
118	02	06	437401	6723	CONTENTOR DE 110 L PARA LIXO (100)	01		2004/10/14	2.334,99				2.334,99				2.334,99				
118	02	06	437401	7293	PILARETE AMOVIVEL FCS MOD. 61	011		2006/07/11	171,65				171,65				171,65				
118	02	06	437401	7300	PILARETE AMOVIVEL FCS MOD. 61	011		2006/07/11	171,66				171,66				171,66				
118	02	06	437401	7301	PILARETE AMOVIVEL FCS MOD. 61	011		2006/07/11	171,66				171,66				171,66				
118	02	06	437401	7302	PILARETE AMOVIVEL FCS MOD. 61	011		2006/07/11	170,66				170,66				170,66				
118	02	06	437401	7303	PILARETE AMOVIVEL FCS MOD. 61	011		2006/07/11	171,65				171,65				171,65				
118	02	06	437401	7304	PILARETE AMOVIVEL FCS MOD. 61	011		2006/07/11	171,65				171,65				171,65				
118	02	06	437401	7305	PILARETE AMOVIVEL FCS MOD. 61	011		2006/07/11	171,65				171,65				171,65				
118	02	06	437401	7306	PILARETE AMOVIVEL FCS MOD. 61	011		2006/07/11	171,65				171,65				171,65				
118	02	06	437401	7307	PILARETE AMOVIVEL FCS MOD. 61	011		2006/07/11	171,65				171,65				171,65				
118	02	06	437401	7308	PILARETE AMOVIVEL FCS MOD. 61	011		2006/07/11	171,65				171,65				171,65				
118	02	05	437404	9596	ESCADA EM AÇO CORTEN E CORRIMÃO EM VERÃO DE FERRO	01		2013/08/13	11.040,05				11.040,05				11.040,05				
118	02	06	437401	9616	CONTENTOR P04R 800 LT.C2 DIN.SER.BRASÃO DO MUNICÍPIO E A FRASE MANTENHA O OCCELEO LIMPO"	01		2013/10/10	169,40				169,40				169,40				
118	02	06	437401	9634	CONTENTOR P04R 800 LT.C2 DIN.SER.BRASÃO DO MUNICÍPIO E A FRASE MANTENHA O OCCELEO LIMPO"	01		2013/10/10	169,37				169,37				169,37				
118	02	06	437401	9635	CONTENTOR P04R 800 LT.C2 DIN.SER.BRASÃO DO MUNICÍPIO E A FRASE MANTENHA O OCCELHO LIMPO"	01		2013/10/10	169,37				169,37				169,37				
118	02	06	437401	9636	CONTENTOR P04R 800 LT.C2 DIN.SER.BRASÃO DO MUNICÍPIO E A FRASE MANTENHA O OCCELHO LIMPO"	01		2013/10/10	169,37				169,37				169,37				
118	02	06	437401	9637	CONTENTOR P04R 800 LT.C2 DIN.SER.BRASÃO DO MUNICÍPIO E A FRASE MANTENHA O OCCELHO LIMPO"	01		2013/10/10	169,37				169,37				169,37				
118	02	06	437401	9638	CONTENTOR P04R 800 LT.C2 DIN.SER.BRASÃO DO MUNICÍPIO E A FRASE MANTENHA O OCCELHO LIMPO"	01		2013/10/10	169,37				169,37				169,37				
118	02	06	437401	9639	CONTENTOR P04R 800 LT.C2 DIN.SER.BRASÃO DO MUNICÍPIO E A FRASE MANTENHA O OCCELHO LIMPO"	01		2013/10/10	169,37				169,37				169,37				
118	02	06	437401	9640	CONTENTOR P04R 800 LT.C2 DIN.SER.BRASÃO DO MUNICÍPIO E A FRASE MANTENHA O OCCELHO LIMPO"	01		2013/10/10	169,37				169,37				169,37				
118	02	06	437401	9641	CONTENTOR P04R 800 LT.C2 DIN.SER.BRASÃO DO MUNICÍPIO E A FRASE MANTENHA O OCCELHO LIMPO"	01		2013/10/10	169,37				169,37				169,37				
118	02	06	437401	9642	CONTENTOR P04R 800 LT.C2 DIN.SER.BRASÃO DO MUNICÍPIO E A FRASE MANTENHA O OCCELHO LIMPO"	01		2013/10/10	169,37				169,37				169,37				
118	02	06	437401	9643	CONTENTOR P04R 800 LT.C2 DIN.SER.BRASÃO DO MUNICÍPIO E A FRASE MANTENHA O OCCELHO LIMPO"	01		2013/10/10	169,37				169,37				169,37				
118	02	06	437401	9644	CONTENTOR P04R 800 LT.C2 DIN.SER.BRASÃO DO MUNICÍPIO E A FRASE MANTENHA O OCCELHO LIMPO"	01		2013/10/10	169,37				169,37				169,37				

TOTAL PARA A CONTA (43.7.4) :	31.960,04	346,40	32.306,44		32.306,44		
TOTAL (ACUMULADO) :	67.185.528,22	8.139.040,44	75.324.568,66	2.670.750,28	49.779.015,91	25.545.552,75	229.423,16

ENTIDADE
MUN. ALANDROAL
Período : 1800/01/01 a 2021/12/31

MAPA ANEXO DEMONSTRAÇÕES FINANCEIRAS

CONTA IMOBILIZADO : 43.7.4 - Equipamento para acondicionamento de emb

Data : 2022/04/12
Ano : 2021
Página : 169

IDENTIFICAÇÃO DO BEM						AQUISIÇÃO		ATIVO BRUTO	VARIAÇÃO PATRIMONIAL		Valor Patrimonial Actualizado	REINTEGRAÇÕES E AMORTIZAÇÕES			Valor Patrimonial Líquido	ALIENAÇÕES/ABATES/TRANSFER. (Valor Bruto do Abate)	
Cl.	Tipo Bem	CC	Nr.Inv.	Descrição		Nat	Tipo Data	(Valor Aquisição)	T.	Data Valor		Anos	Meses Do Período	Acumuladados		T.	Valor Data
118	08 06	437401	9645	CONTENTOR P04R 800 LT.C2 DIN.SER.BRASÃO DO MUNICÍPIO E A FRASE MANTENHA O CICELHO LIMPO"		01	2013/10/10	169,37			169,37			169,37			
118	08 06	437401	9646	CONTENTOR P04R 800 LT.C2 DIN.SER.BRASÃO DO MUNICÍPIO E A FRASE MANTENHA O CICELHO LIMPO"		01	2013/10/10	169,37			169,37			169,37			
118	08 06	437401	9647	CONTENTOR P04R 800 LT.C2 DIN.SER.BRASÃO DO MUNICÍPIO E A FRASE MANTENHA O CICELHO LIMPO"		01	2013/10/10	169,37			169,37			169,37			
118	08 06	437401	9648	CONTENTOR P04R 800 LT.C2 DIN.SER.BRASÃO DO MUNICÍPIO E A FRASE MANTENHA O CICELHO LIMPO"		01	2013/10/10	169,37			169,37			169,37			
118	08 06	437401	9649	CONTENTOR P04R 800 LT.C2 DIN.SER.BRASÃO DO MUNICÍPIO E A FRASE MANTENHA O CICELHO LIMPO"		01	2013/10/10	169,37			169,37			169,37			
118	08 06	437401	9650	CONTENTOR P04R 800 LT.C2 DIN.SER.BRASÃO DO MUNICÍPIO E A FRASE MANTENHA O CICELHO LIMPO"		01	2013/10/10	169,37			169,37			169,37			
118	08 06	437401	9651	CONTENTOR P04R 800 LT.C2 DIN.SER.BRASÃO DO MUNICÍPIO E A FRASE MANTENHA O CICELHO LIMPO"		01	2013/10/10	169,37			169,37			169,37			
118	08 06	437401	9652	CONTENTOR P04R 800 LT.C2 DIN.SER.BRASÃO DO MUNICÍPIO E A FRASE MANTENHA O CICELHO LIMPO"		01	2013/10/10	169,37			169,37			169,37			
118	08 06	437401	9653	IMPRESSORA LEXMARK MS310 DN		01	2013/10/22	305,85			305,85			305,85			
TOTAL PARA A CONTA [43.7.4] :								33.620,85		346,40	33.967,25			33.967,25			
TOTAL (ACUMULADO) :								67.187.185,03		8.139.040,44	75.326.229,47		2.670.790,28	49.780.676,72	25.545.552,75		229.423,16

IDENTIFICAÇÃO DO BEM						AQUISIÇÃO		ACTIVO BRUTO	VARIAÇÃO PATRIMONIAL		Valor Patrimonial Actualizado	REINTEGRAÇÕES E AMORTIZAÇÕES			Valor Patrimonial Líquido	ALIENAÇÕES/ABATES/TRANSFER. (Valor Bruto do Abate)		
Cl.	Tipo	Bem	CC	Nr.Inv.	Descrição	Nat	Tipo	Data	(Valor Aquisição)	T.	Data	Valor		Anos	Meses	Do Período	Acumuladados		T.	Valor	Data
112	03	03	4379	4530	SINAL - PASSAGEM NA PASSADEIRA	01		2000/01/28	280,12				280,12				280,12				
112	03	03	4379	4531	SINAL - PASSAGEM NA PASSADEIRA	01		2000/01/28	280,12				280,12				280,12				
112	03	03	4379	4532	SINAL - APROXIMAÇÃO DE ESCOLA	01		2000/01/28	280,12				280,12				280,12				
112	03	03	4379	4533	SINAL - APROXIMAÇÃO DE LOMBAS	01		2000/01/28	280,12				280,12				280,12				
112	03	03	4379	4542	SINAL - FIM DE ESTACIONAMENTO	01		1999/03/01	121,50				121,50				121,50				
112	03	03	4379	4543	SINAL - PROIBIDO ESTACIONAR	01		1999/03/01	243,00				243,00				243,00				
112	03	99	4379	4545	SINAL - ESPELHO REDONDO	01		1999/03/01	688,06				688,06				688,06				
112	03	99	4379	4550	SINAL - PLACAS REDUTORAS VELOCIDADE	01		1999/10/20	802,44				802,44				802,44				
112	03	99	4379	4551	SINAL - PLACAS REDUTORAS VELOCIDADE	01		1999/10/20	802,44				802,44				802,44				
112	03	99	4379	4556	SINAL DE TRÂNSITO TERMOLACADO	01		1999/03/01	278,96				278,96				278,96				
112	03	99	4379	4557	SINAL - ESPELHO REDONDO	01		1998/06/25	501,89				501,89				501,89				
112	03	03	4379	4559	SINAL - LIMITE VELOCIDADE	01		1998/05/25	183,25				183,25				183,25				
112	03	99	4379	4566	PEMÕES DE BARRAS VERTICAIS	01		1998/05/23	1.291,20				1.291,20				1.291,20				
112	03	99	4379	4567	SINAL DE TRÂNSITO TERMOLACADO	01		1998/05/22	231,10				231,10				231,10				
112	03	99	4379	4573	SINAL DE TRÂNSITO TERMOLACADO	01		1997/10/24	346,65				346,65				346,65				
112	03	99	4379	4574	SINAL DE TRÂNSITO TERMOLACADO	01		1997/10/24	346,65				346,65				346,65				
112	03	99	4379	4575	SINAL DE TRÂNSITO REFLETORIZAD	01		1997/10/24	204,84				204,84				204,84				
112	03	99	4379	4582	SINAL DE TRÂNSITO TERMOLACADO	01		1997/10/24	288,88				288,88				288,88				
112	03	99	4379	4583	SINAL DE TRÂNSITO TERMOLACADO	01		1997/10/24	277,56				277,56				277,56				
112	03	99	4379	4584	SINAL DE TRÂNSITO TERMOLACADO	01		1997/10/24	232,27				232,27				232,27				
112	03	03	4379	4597	SINAL DE STOP	01		1996/07/04	350,16				350,16				350,16				
112	03	03	4379	4598	SINAIS DE PERIGO DIVERSOS	01		1996/07/04	166,32				166,32				166,32				
112	03	03	4379	4599	SINAL - ESTACIONAMENTO AUTORIZADO	01		1996/02/21	204,26				204,26				204,26				
112	03	03	4379	4609	SINAL DE STOP	01		1995/11/02	134,23				134,23				134,23				
112	03	03	4379	4610	SINAL - OBRAS	01		1995/11/02	201,34				201,34				201,34				
112	03	03	4379	4611	SINAL - OUTROS PERIGOS	01		1995/11/02	134,23				134,23				134,23				
112	03	03	4379	4613	SINAL - TRÂNSITO PROIBIDO	01		1995/11/02	201,34				201,34				201,34				
112	03	03	4379	4614	SINAL - LIMITE VELOCIDADE	01		1995/11/02	201,34				201,34				201,34				
112	03	03	4379	4645	SINAL AL. TERMOLAC.	01		1992/06/29	661,27				661,27				661,27				
118	05	04	4379	4692	PAINEL GERAL DIRECCIONAL	011		2002/12/03	1.077,22				1.077,22				1.077,22				
118	05	04	4379	4711	PAINEL DIRECCIONAL	011		2002/12/03	125,12				125,12				125,12				
118	05	04	4379	4712	PAINEL DIRECCIONAL PARA PISO 1	011		2002/12/03	293,10				293,10				293,10				
118	05	04	4379	4713	PAINEL DIRECCIONAL PARA PISO 1	011		2002/12/03	293,10				293,10				293,10				
118	05	04	4379	5148	PLACA DE OBRA EM ESTRUTURA METALICA AÇO 1,50X1,00 E IMAGEM DIGITALA CORES	011		2002/12/26	440,32				440,32				440,32				
118	05	04	4379	5149	PLACA DE OBRA EM ESTRUTURA METALICA AÇO 1,50X1,00 E IMAGEM DIGITALA CORES	011		2002/12/26	440,33				440,33				440,33				
112	03	03	4379	5257	LIMITADOR DE PASSEIO EXTRAIVEL	011		2002/09/20	187,68				187,68				187,68				
112	03	03	4379	5258	LIMITADOR DE PASSEIO EXTRAIVEL	011		2002/09/20	187,69				187,69				187,69				
112	03	03	4379	5259	LIMITADOR DE PASSEIO EXTRAIVEL	011		2002/09/20	187,69				187,69				187,69				
112	03	03	4379	5260	LIMITADOR DE PASSEIO EXTRAIVEL	011		2002/09/20	187,69				187,69				187,69				
112	03	03	4379	5261	LIMITADOR DE PASSEIO EXTRAIVEL	011		2002/09/20	187,69				187,69				187,69				
118	05	04	4379	5560	PAINEL DE ALUMINIO TERMOLACADO	01		2003/03/26	150,54				150,54				150,54				
118	05	04	4379	5561	PAINEL DE ALUMINIO TERMOLACADO COM COBERTURA ACRILICA	01		2003/03/26	151,48				151,48				151,48				
112	03	99	4379	5637	SEMÁFOROS	01		2003/06/01	3.408,10				3.408,10				3.408,10				
112	03	03	4379	5660	ESPELHO PARABOLICO REDONDO	01		2003/01/13	132,32				132,32				132,32				
112	03	03	4379	5661	ESPELHO PARABOLICO REDONDO	01		2003/01/13	132,31				132,31				132,31				
110	04	04	4379	5716	TENDA DE CIRCO	011		2003/02/07	32.163,03	OU	2003/05/30	200,38	32.363,41				32.363,41				
112	03	03	4379	5720	ESPELHO PARABOLICO REDONDO 60MM	01		2003/04/22	118,05				118,05				118,05				
112	03	03	4379	5722	ESPELHO PARABOLICO REDONDO 60MM	01		2003/04/22	118,05				118,05				118,05				
112	03	03	4379	5723	ESPELHO PARABOLICO REDONDO 60MM	01		2003/04/22	118,05				118,05				118,05				
112	03	03	4379	5724	ESPELHO PARABOLICO REDONDO 60MM	01		2003/04/22	118,05				118,05				118,05				
112	03	03	4379	5725	ESPELHO PARABOLICO REDONDO 60MM	01		2003/04/22	118,05				118,05				118,05				
112	03	99	4379	5727	PLACA DE OBRA 1,50X1,00	01		2003/04/14	416,72				416,72				416,72				
118	05	04	4379	6104	PLACA DIGITAL EM SANDWICH - ACRILICA	01		2004/05/11	201,87				201,87				201,87				

TOTAL PARA A CONTA (43.7.9) :	51.169,91	200,38	51.370,29			51.370,29		
TOTAL (ACUMULADO) :	67.238.356,94	8.139.240,82	75.377.593,76		2.670.790,28	49.832.047,01	25.545.552,75	229.423,16

ENTIDADE
MUN. ALANDROAL
Período : 1800'01/01 a 2021/12/31

MAPA ANEXO DEMONSTRAÇÕES FINANCEIRAS

CONTA INOBILIZADO : 43.7.9 - Outros

Data : 2022/04/12
Ano : 2021
Página : 171

IDENTIFICAÇÃO DO BEM						AQUISIÇÃO		ACTIVO BRUTO	VARIAÇÃO PATRIMONIAL			Valor Patrimonial Actualizado	REINTEGRAÇÕES E AMORTIZAÇÕES			Valor Patrimonial Liquido	ALIENAÇÕES/ABATES/TRANSFER. (Valor Bruto do Abate)		
Cl.	Tipo	Pem	CC	Nr.Inv.	Descrição	Nat	Tipo Data	(Valor Aquisição)	T.	Data	Valor		Anos	Meses	Do Período / Acumuladas		T.	Valor	Data
118	05	04	4379	6105	PLACA DIGITAL EM SANDWICH - ACRILICA	01	2004/05/11	201,86				201,86			201,86				
118	05	04	4379	6111	PLACA DE ALUMINIC C/ 150X100	01	2004/01/23	463,93				463,93			463,93				
118	05	04	4379	6112	PLACA DE ALUMINIC C/ 150X100	01	2004/01/23	463,94				463,94			463,94				
118	05	04	4379	6413	PLACA DE OBRA 1,50X1,00	01	2004/02/17	463,93				463,93			463,93				
118	05	04	4379	6414	PLACA DE OBRA 1,50X1,00	01	2004/02/17	463,94				463,94			463,94				
118	08	02	4379	6605	VIDEO EM DVD SOBRE O RIO GUADIANA (23 MN)	01	2004/10/26	2.354,16				2.354,16			2.354,16				
118	08	02	4379	6780	PATRIMONIO HUMANIDADE 12 DVD	01	2005/03/30	211,32				211,32			211,32				
118	05	04	4379	7067	PLACA DE OBRA (C/ APOIO DA CAMARA MUNICIPAL)	01	2005/10/07	358,59				358,59			358,59				
110	04	04	4379	7080	TENDA 10M X 15M - 150M2	01	2005/11/15	10.788,11	OU	2013/02/13	2.669,51								
110	04	04	4379	7080	TENDA 10M X 15M - 150M2				OU	2020/01/02		13.436,62			13.436,62				
118	05	04	4379	7175	PLACA DE METAL BRONZEADO	01	2006/12/15	654,87				654,87			654,87				
118	05	04	4379	7176	PLACA DE METAL BRONZEADO	011	2006/12/15	913,22				913,22			913,22				
118	05	99	4379	7178	OUTDOOR (BIBLIOTECA DE TERENA)	011	2006/12/15	1.580,10				1.580,10			1.580,10				
118	05	99	4379	7179	OUTDOOR (LOTEAMENTO HABITACIONAL DA ZONA EXPANSÃO CASAS NOVAS)	011	2006/12/15	1.580,10				1.580,10			1.580,10				
118	05	04	4379	7180	PLACA DE METAL BRONZEADO (CENTRO DE SAUDE DE ALANDROAL)	011	2006/12/15	654,87				654,87			654,87				
118	05	04	4379	7181	PLACA (JARDIM DE INFANCIA DE PIAS SANTIAGO MAIOR)	011	2006/12/15	654,87				654,87			654,87				
118	05	04	4379	7253	PLACA INAUGURAÇÃO TERMINAL RODOVIARIO 60X40	011	2006/03/18	654,87				654,87			654,87				
110	04	04	4379	7362	TENDA COM ARMAÇAO EM TUBO DE FERRO VERDE C/ COBERTURA TELE PVC	011	2006/12/15	4.506,00				4.506,00			4.506,00				
112	03	03	4379	7373	SINAL DE TRANSITO "A.MARMELOS/A.DE PIAS" - DIREITA C/1.50X0.54	011	2006/04/07	165,70				165,70			165,70				
112	03	03	4379	7374	SINAL DE TRANSITO "A.DE MARMELOS/A.DE PIAS" - ESQ. C/1.90X0.54	011	2006/04/07	165,70				165,70			165,70				
112	03	03	4379	7375	SINAL DE TRANSITO "CRVALHOS/HORTINHAS" - DIREITA C/1.45X0.54	011	2006/04/07	130,36				130,36			130,36				
112	03	03	4379	7376	SINAL DE TRANSITO "CRVALHOS/HORTINHAS" - ESQ. C/1.54X0.33	011	2006/04/07	130,36				130,36			130,36				
118	05	99	4379	7553	PAINEL P2 - FORUM MUNICIPAL	01	2007/10/03	954,27				954,27			954,27				
118	05	99	4379	7554	PAINEL P2 - FORUM MUNICIPAL	01	2007/10/03	954,27				954,27			954,27				
118	05	99	4379	7555	PAINEL P2 - FORUM MUNICIPAL	01	2007/10/03	954,27				954,27			954,27				
118	05	99	4379	7556	PAINEL P1 COM FUNDO MISTO - FORUM MUNICIPAL	01	2007/10/03	954,27				954,27			954,27				
118	05	99	4379	7557	PAINEL P2 - FORUM MUNICIPAL	01	2007/10/03	954,27				954,27			954,27				
118	05	99	4379	7558	PAINEL P2 - FORUM MUNICIPAL	01	2007/10/03	954,27				954,27			954,27				
112	03	03	4379	7778	PAINEL 2,10X2,625M	01	2008/05/13	936,22				936,22			936,22				
118	05	04	4379	7833	PLACA METAL BRONREADO "UNIDADE DE SAUDE DE TERENA"	01	2008/08/13	713,70				713,70			713,70				
112	03	03	4379	7897	SINAL ALUMINIO REFLECTOR ATERRO RESIDUOS	01	2008/04/07	126,26				126,26			126,26				
118	05	04	4379	7911	PAINEL PARA SINALIZAÇAO DIRECCIONAL CONSTITUIDA POR 3 PAINEIS 61*42,5CM	01	2008/04/18	205,22				205,22			205,22				
118	05	04	4379	7912	PAINEL GERAL DIRECCIONAL JUNTO A ESCADA C/ 2 E 14 PAINEIS	01	2008/04/18	1.121,96				1.121,96			1.121,96				
118	05	04	4379	7913	PAINEL INDICAÇAO SECTORES PISO 1 C/6 + 1 PAINEIS	01	2008/04/18	559,57				559,57			559,57				
118	05	04	4379	7914	PAINEL INDICAÇAO SECTORES PISO 0	01	2008/04/18	172,80				172,80			172,80				
118	05	04	4379	7925	PAINEL SINALIZAÇAO DIRECCIONAL C/ DUPLA FACE	01	2008/04/18	795,13				795,13			795,13				
118	05	04	4379	7926	PAINEL SINALIZAÇAO DIRECCIONAL C/ 8 PAINEIS AO CIMO DAS ESCADAS	01	2008/04/18	664,17				664,17			664,17				
118	05	04	4379	7927	PAINEL SINALIZAÇAO LADO ESQUERDO DAS ESCADAS	01	2008/04/18	172,25				172,25			172,25				
118	05	04	4379	7928	PAINEL SINALIZAÇAO LADO DIREITO DAS ESCADAS	01	2008/04/18	252,37				252,37			252,37				
118	05	04	4379	7929	PAINEL IDENTIFICAÇAO NA FACHADA OUTROS EDIFICIOS	01	2008/04/18	299,53				299,53			299,53				
118	05	04	4379	7930	PAINEL IDENTIFICAÇAO NA FACHADA OUTROS EDIFICIOS	01	2008/04/18	299,53				299,53			299,53				

TOTAL PARA A CONTA [43.7.9] :	50.757,04	2.868,89	93.625,93		93.625,93		
TOTAL (ACUMULADO) :	67.277.946,07	8.141.909,33	75.419.855,40	2.670.790,28	49.874.302,65	25.545.552,75	225.423,16

ENTIDADE
MUN. ALENQUER
Período : 1800/01/01 a 2021/12/31

MAPA ANEXO DEMONSTRAÇÕES FINANCEIRAS

CONTA IMOBILIZADO : 43.7.9 - Outros

Data : 2022/04/12
Ano : 2021
Página : 172

IDENTIFICAÇÃO DO BEM						AQUISIÇÃO		ATIVO BRUTO	VARIAÇÃO PATRIMONIAL			Valor Patrimonial Actualizado	REINTEGRAÇÕES E AMORTIZAÇÕES			Valor Patrimonial Líquido	ALIENAÇÕES/ABATES/TRANSFER. (Valor Bruto do Abate)		
Cl.	Tipo	Bem	CC	Nr.Inv.	Descrição	Nat	Tipo	Data	(Valor Aquisição)	T.	Data	Valor		Anos	Meses	Do Período	Acumuladados		T.	Valor	Data
118	05	04	4379	7955	PORTA CARTAZ MOD "VISION" MOLDURA INOX, PELICULA ANTI-REFLEXO 1000X700MM	01		2008/12/11	125,95			125,95				125,95			
118	05	04	4379	7956	PORTA CARTAZ MOD "VISION" MOLDURA INOX, PELICULA ANTI-REFLEXO 1000X700MM	01		2008/12/11	125,95			125,95				125,95			
118	05	04	4379	7957	PORTA CARTAZ MOD "VISION" MOLDURA INOX, PELICULA ANTI-REFLEXO 1000X700MM	01		2008/12/11	125,95			125,95				125,95			
118	05	04	4379	7958	PORTA CARTAZ MOD "VISION" MOLDURA INOX, PELICULA ANTI-REFLEXO 1000X700MM	01		2008/12/11	125,95			125,95				125,95			
118	05	04	4379	7959	QUADRO MAGNETICO "GREY LINE" 700X1000MM	01		2008/12/11	377,84			377,84				377,84			
118	05	04	4379	7960	PAINEL P/ COLOCAÇÃO PLANTAS EDIFICIO 1000X445MM	01		2008/12/11	618,83			618,83				618,83			
118	05	04	4379	7965	PLANTA DE EMERGENCIA SERIGRAFADA EM PVC FOTOLUMINESCENTE DIM. - PISO 1A3	01		2008/12/11	109,69			109,69				109,69			
118	05	04	4379	7966	PLANTA DE EMERGENCIA SERIGRAFADA EM PVC FOTOLUMINESCENTE DIM. - PISO 1A3	01		2008/12/11	109,69			109,69				109,69			
118	05	04	4379	7967	PLANTA DE EMERGENCIA SERIGRAFADA EM PVC FOTOLUMINESCENTE DIM. - PISO 1A3	01		2008/12/11	109,69			109,69				109,69			
118	05	04	4379	7968	PLANTA DE EMERGENCIA SERIGRAFADA EM PVC FOTOLUMINESCENTE DIM. - PISO 1A3	01		2008/12/11	109,69			109,69				109,69			
118	05	04	4379	7969	PAINEL IDENTIFICAÇÃO BIBLIOTECA EM ALUMINIO 600X450MM - EXTERIOR	01		2008/12/11	643,54			643,54				643,54			
118	05	04	4379	7990		01		2008/12/30											
118	05	04	4379	8066	PLACA DE INAUGURAÇÃO "OBRA DE FREGUESIA DE ALENQUER - DEL. ROSARIO"	01		2008/08/12	683,71			683,71				683,71			
118	05	04	4379	8067	PLACA IDENTIFICAÇÃO METAL BRONZE 60X40 CM "UNIDADE DE SAUDE DE ROSARIO"	01		2008/08/12	713,70			713,70				713,70			
118	05	04	4379	8093	PLACA PVC DE 10MM C/ 600 X 300MM INCLUINDO IMAGEM DIGITAL - PONTO DE LEITURA ARQUIVO DO SABER	01		2008/08/12	157,13			157,13				157,13			
118	05	04	4379	8094	PLACA PVC DE 10MM C/ 600 X 400MM INCLUINDO IMAGEM DIGITAL - FORUM CAFE CONCERTO	01		2008/08/13	157,13			157,13				157,13			
118	05	04	4379	8095	PLACA PVC DE 10MM C/ 600 X 400MM INCLUINDO IMAGEM DIGITAL - BIBLIOTECA DA CASA DO POVO DE SANTIAGO MAIOR	01		2008/08/12	157,13			157,13				157,13			
112	03	99	4379	8408	SISTEMA DE VIDEOVIGILANCIA NO EDIFICIO PAÇOS DO CONCELHO	01		2009/11/11	5.443,58			5.443,58				5.443,58			
118	05	04	4379	8965	PLACA DE INAUGURAÇÃO ESCOLA PRIMARIA DE ALENQUER EM AÇO INOXIDAVEL	01		2012/06/05	796,56			796,56				796,56			
118	05	04	4379	9005	PLACA ACRILICA COM 0,40M X 0,30M COM APLICAÇÃO DE VINIL AUTOCOLANTE	01		2012/02/20	912,15			912,15				912,15			
118	05	04	4379	9007	INDICADORES DE BALCAO COM 0,20M X 0,20M EM PVC COM APLICAÇAO DE VINIL	01		2012/02/20	837,48			837,48				837,48			
118	05	04	4379	9549	PLACA DE INAUGURAÇÃO EM AÇO INOX ESCOVADO "CASTELO"	01		2013/06/19	682,36			682,36				682,36			
112	03	99	4379	9578	SISTEMA DE SEGURANÇA - ALARME	01		2013/08/12	704,29			704,29				704,29			
112	03	99	4379	9579	SISTEMA DE SEGURANÇA - ALARME	01		2013/08/12	1.091,78			1.091,78				1.091,78			
118	04	99	4379	9587	REPLICA DE CABEÇA DO ENDEMÍLICO EM MARMORE	01		2013/08/06	1.188,04			1.188,04		19	118,80	1.069,23	118,81		
118	05	04	4379	9694	PLACA EM ACRILICO 600X400X8 MM ZONA ENVOLVENTE DO CASTELO	01		2014/07/30	180,81			180,81		6	22,62	189,81			
118	05	04	4379	10420	PLANTA DE EMERGENCIA FOTOLUMINESCENTE	01		2015/05/13	131,61			131,61		16	16,44	115,13	16,48		
118	05	04	4379	10421	PLANTA DE EMERGENCIA FOTOLUMINESCENTE	01		2015/05/13	131,61			131,61		16	16,44	115,13	16,48		
118	05	04	4379	10422	PLANTA DE EMERGENCIA FOTOLUMINESCENTE	01		2015/05/13	131,61			131,61		16	16,44	115,13	16,48		
112	03	03	4379	10786	REDE VIÁRIA E SINALIZAÇÃO - SINALIZAÇAO PARA O CONCELHO	011		2015/12/31	15.031,50	TR	2018/12/28	7.951,83	22.983,33	23	2.003,17	20.980,11	2.003,22		
110	04	04	4379	11165	LONA EM TELA PVC PARA TENDA DE FESTAS	01		2016/12/07	3.296,40				3.296,40	35	412,00	2.472,36	824,04		

TOTAL PARA A CONTA (43.7.9) :	125.768,39	10.820,72	136.589,11		2.605,99	133.593,60	2.995,51	
TOTAL (ACUMULADO) :	67.312.957,42	8.149.861,16	75.462.818,58		2.673.396,27	49.914.279,32	25.548.543,26	223.423,16

ENTIDADE
MIN. ALMADRAVAL
Período : 1800'01/01 a 2021/12/31

MAPA ANEXO DEMONSTRAÇÕES FINANCEIRAS

CONTA IMOBILIZADO : 43.7.9 - Outros

Data : 2022/04/12
Ano : 2021
Página : 173

IDENTIFICAÇÃO DO BEM						AQUISIÇÃO		ACTIVO BRUTO	VARIAÇÃO PATRIMONIAL		Valor Patrimonial Actualizado	REINTEGRAÇÕES E AMORTIZAÇÕES			Valor Patrimonial Liquido	ALIENAÇÕES/ABATES/TRANSFER. (Valor Bruto do Abate)	
Cl.	Tipo	Per	CC	Nr.Inv.	Descrição	Nat	Tipo Data	(Valor Aquisição)	T.	Data Valor		Anos	Meses Do Período	Acumuladados		T.	Valor Data
110	04	04	4379	11329	TENDAS 3X3 PLEGABLES CON TECTO E 4 PAREDES LATERAIS		01 2017/02/27	4.950,00			4.950,00	37	618,72	3.093,69	1.956,31		
110	04	04	4379	11430	TENDA-ABRIGO DIVCR 4,26 M2		01 2017/12/06	649,00			649,00	47	81,12	405,62	243,38		
301	05	99	4379	11452	SINALIZAÇÃO VIARIA	F	01 2017/12/29	7.810,14			7.810,14	11	1.562,01	7.810,14			
112	03	03	4379	11458	REFLETOR OPTICO DE FUNDO - GSR		011 2018/04/24	34,44			34,44	15	6,87	21,22	13,22		
112	03	03	4379	11459	REFLETOR OPTICO DE FUNDO - GSR		011 2018/04/24	34,44			34,44	15	6,87	21,22	13,22		
112	03	03	4379	11460	REFLETOR OPTICO DE FUNDO - GSR		011 2018/04/24	34,44			34,44	15	6,87	21,22	13,22		
112	03	03	4379	11461	REFLETOR OPTICO DE FUNDO - GSR		011 2018/04/24	34,44			34,44	15	6,87	21,22	13,22		
112	03	03	4379	11462	REFLETOR OPTICO DE FUNDO - GSR		011 2018/04/24	34,44			34,44	15	6,87	21,22	13,22		
112	03	03	4379	11463	REFLETOR OPTICO DE FUNDO - GSR		011 2018/04/24	34,44			34,44	15	6,87	21,22	13,22		
112	03	03	4379	11464	REFLETOR OPTICO DE FUNDO - GSR		011 2018/04/24	34,44			34,44	15	6,87	21,22	13,22		
112	03	03	4379	11465	REFLETOR OPTICO DE FUNDO - GSR		011 2018/04/24	34,44			34,44	15	6,87	21,22	13,22		
112	03	03	4379	11499	SINAL - ESPELHO PARABÓLICO EM ACRÍLICO		011 2018/05/08	36,90			36,90	16	7,38	22,76	14,14		
112	03	03	4379	11500	SINAL - ESPELHO PARABÓLICO EM ACRÍLICO		011 2018/05/08	36,90			36,90	16	7,38	22,76	14,14		
112	03	03	4379	11501	SINAL - ESPELHO PARABÓLICO EM ACRÍLICO		011 2018/05/08	36,90			36,90	16	7,38	22,76	14,14		
112	03	03	4379	11502	SINAL - ESPELHO PARABÓLICO EM ACRÍLICO		011 2018/05/08	36,90			36,90	16	7,38	22,76	14,14		
112	03	03	4379	11503	SINAL - ESPELHO PARABÓLICO EM ACRÍLICO		011 2018/05/08	36,90			36,90	16	7,38	22,76	14,14		
112	03	03	4379	11504	SINAL - ESPELHO PARABÓLICO EM ACRÍLICO		011 2018/05/08	36,90			36,90	16	7,38	22,76	14,14		
112	03	03	4379	11505	SINAL - ESPELHO PARABÓLICO EM ACRÍLICO		011 2018/05/08	36,90			36,90	16	7,38	22,76	14,14		
112	03	03	4379	11506	SINAL - ESPELHO PARABÓLICO EM ACRÍLICO		011 2018/05/08	36,90			36,90	16	7,38	22,76	14,14		
112	03	03	4379	11507	SINAL - ESPELHO PARABÓLICO EM ACRÍLICO		011 2018/05/08	36,90			36,90	16	7,38	22,76	14,14		
112	03	03	4379	11508	SINAL - ESPELHO PARABÓLICO EM ACRÍLICO		011 2018/05/08	36,90			36,90	16	7,38	22,76	14,14		
112	03	03	4379	11509	SINAL - ESPELHO PARABÓLICO EM ACRÍLICO		011 2018/05/08	36,90			36,90	16	7,38	22,76	14,14		
112	03	03	4379	11510	SINAL - ESPELHO PARABÓLICO EM ACRÍLICO		011 2018/05/08	36,90			36,90	16	7,38	22,76	14,14		
112	03	03	4379	11511	SINAL - ESPELHO PARABÓLICO EM ACRÍLICO		011 2018/05/08	36,90			36,90	16	7,38	22,76	14,14		
112	03	03	4379	11512	SINAL - ESPELHO PARABÓLICO EM ACRÍLICO		011 2018/05/08	36,90			36,90	16	7,38	22,76	14,14		
112	03	03	4379	11513	SINAL - ESPELHO PARABÓLICO EM ACRÍLICO		011 2018/05/08	36,90			36,90	16	7,38	22,76	14,14		
112	03	99	4379	11550	PLACA ADICIONAL COM 640*1.60 EM ALUMINIO		011 2018/07/11	20,17			20,17	18	4,06	12,47	7,70		
112	03	99	4379	11551	PLACA ADICIONAL COM 640*180 EM ALUMINIO		011 2018/07/11	20,17			20,17	18	4,06	12,47	7,70		
112	03	99	4379	11552	PLACA TERRA CUR 1500*320 EM ALUMINIO COM LEDS		011 2018/07/11	46,83			46,83	18	9,74	30,09	16,74		
112	03	99	4379	11553	PLACA ADICIONAL COM 300*150 EM ALUMINIO		011 2018/07/11	15,25			15,25	18	3,04	9,39	5,86		
112	03	99	4379	11554	PLACA ADICIONAL COM 300*150MM EM ALUMINIO		011 2018/07/11	15,25			15,25	18	3,04	9,39	5,86		
112	03	99	4379	11555	PLACA ADICIONAL COM 2.40*1.50 REFLETORA		011 2018/07/11	15,25			15,25	18	3,04	9,39	5,86		
112	03	99	4379	11556	PLACA ADICIONAL COM 3.60*1.50 EM ALUMINIO		011 2018/07/11	17,84			17,84	18	3,60	11,04	6,80		
112	03	99	4379	11557	SINAL QUADRANGULAR 60CMM ALUMINIO		011 2018/07/11	34,81			34,81	18	6,96	21,46	13,35		
118	05	04	4379	11568	PLACA EM ACRILICO CRISTAL 500X400X5 - POSTO CCP MANUNGAL		011 2018/08/24	392,60			392,60	55	49,20	196,80	196,80		
112	03	99	4379	11575	SINAIS DE TRANSITO		011 2018/08/24	95,94			95,94	19	19,20	59,18	36,76		
112	03	99	4379	11576	SINAIS DE TRANSITO		011 2018/08/24	479,70			479,70	19	95,94	383,76	95,94		
112	03	99	4379	11577	SINAIS DE TRANSITO		011 2018/08/24	2.226,80			2.226,80	19	445,38	1.781,42	445,38		
112	03	99	4379	11578	SINAIS DE TRANSITO		011 2018/08/24	25,83			25,83	19	5,16	15,93	9,90		
112	03	99	4379	11579	SINAIS DE TRANSITO		011 2018/08/24	25,83			25,83	19	5,16	15,93	9,90		
112	03	99	4379	11580	SINAIS DE TRANSITO		011 2018/08/24	25,83			25,83	19	5,16	15,93	9,90		
112	03	99	4379	11581	SINAIS DE TRANSITO		011 2018/08/24	25,83			25,83	19	5,16	15,93	9,90		
118	05	04	4379	11644	SINALIZAÇÃO VIARIA		011 2018/11/20	50,68			50,68	58	6,36	19,56	31,12		
112	03	99	4379	11680	SINAIS DE TRANSITO		011 2018/12/20	481,91			481,91	23	56,37	385,49	96,42		
112	03	99	4379	11681	SINAIS DE TRANSITO		011 2018/12/20	558,30			558,30	23	111,66	446,64	111,66		
112	03	99	4379	11682	SINAIS DE TRANSITO		011 2018/12/20	18,20			18,20	23	3,61	11,19	7,01		
112	03	99	4379	11683	SINAIS DE TRANSITO		011 2018/12/20	1.048,94			1.048,94	23	209,78	839,12	209,82		
112	03	99	4379	11684	SINAIS DE TRANSITO		011 2018/12/20	423,86			423,86	23	84,78	339,08	84,78		
112	03	03	4379	11709	INTRODUÇÃO DOS SALDOS AST A 2006-ACTIVO FIXO		10 2018/12/28	132.953,15	AV	2018/12/31	132.953,15	59	6.636,22	106.328,27	26.624,88		
112	03	99	4379	11803	SINAIS DE TRANSITO		011 2019/04/02	528,98			528,98	27	105,78	317,42	211,56		
112	03	99	4379	11856	SINAIS DE TRANSITO		011 2019/05/27	122,50			122,50	28	24,48	73,46	49,04		
112	03	99	4379	11857	SINAIS DE TRANSITO		011 2019/05/29	144,28			144,28	28	28,86	86,56	57,72		

TOTAL PARA A CONTA [43.7.9] :	279.824,28	10.820,72	290.645,00	13.029,30	256.891,58	33.783,42	
TOTAL (ACUMULADO) :	67.467.013,31	8.149.861,16	75.616.874,47	2.983.819,58	50.037.538,30	25.579.336,17	229.423,16

ENTIDADE
MUN. ALANDROAL
Período : 1800/01/01 a 2021/12/31

MAPA ANEXO DEMONSTRAÇÕES FINANCEIRAS

CONTA IMOBILIZADO : 43.7.9 - Outros

Data : 2022/04/12
Ano : 2021
Página : 174

IDENTIFICAÇÃO DO BEM						AQUISIÇÃO		ATIVO BRUTO	VARIAÇÃO PATRIMONIAL			Valor Patrimonial Actualizado	REINTEGRAÇÕES E AMORTIZAÇÕES			Valor Patrimonial Líquido	ALIENAÇÕES/ABATES/TRANSFER. (Valor Bruto do Abate)		
Cl.	Tipo	Bem	CC	Nr.Inv.	Descrição	Nat	Tipo Data	(Valor Aquisição)	T.	Data	Valor		Anos	Meses	Do Período	Acumuladas		T.	Valor Data
112	03	99	4379	12023	Sinalização e Trânsito	011	2019/07/09	92,25				92,25	30		18,48	38,47	53,78		
112	03	99	4379	12024	Sinalização e Trânsito	011	2019/07/09	92,25				92,25	30		18,48	38,47	53,78		
112	03	99	4379	12025	SINAIS DE TRANSITO-PLACAS ADICIONAIS	011	2019/08/28	203,44				203,44	31		40,68	122,05	81,39		
112	03	99	4379	12026	100 REDUTORES DE VELOCIDADE 400X80X3	011	2019/07/10	3.463,68				3.463,68	30		692,76	2.078,26	1.385,42		
112	03	99	4379	12027	SINAIS DE TRANSITO PARA O CONCELHO	011	2019/08/28	472,32				472,32	31		94,44	283,34	188,98		
112	03	99	4379	12028	37 REDUTORES DE VELOCIDADE 400X60X3	011	2019/07/26	1.165,06				1.165,06	30		233,04	699,09	465,97		
118	05	04	4379	12051	SERIGRAFIA COM LOGO MUNICIPIO	011	2019/07/17	1.279,20				1.279,20	66		159,90	479,70	799,50		
112	03	99	4379	12118	SINAIS DE TRANSITO	011	2019/09/16	510,94				510,94	32		102,18	306,58	204,36		
112	03	99	4379	12130	SISTEMA AUTOMATICO DE DETEÇÃO DE INCÊNDIOS	011	2019/09/25	5.884,32	09	2019/11/07	49,20		35						
112	03	99	4379	12130	SISTEMA AUTOMATICO DE DETEÇÃO DE INCÊNDIOS				00	2019/12/10	49,20	5.982,72			1.196,52	3.589,58	2.393,14		
112	03	99	4379	12169	SINAIS DE TRANSITO	011	2019/11/07	476,35				476,35	34		95,28	285,83	190,52		
112	03	99	4379	12179	SINALIZAÇÃO E TRANSITO - ESPELHOS PARABOLICOS E REFLETORES	011	2019/11/07	505,28				505,28	34		101,04	303,14	202,14		
112	03	99	4379	12186	SINAIS DE TRANSITO	011	2019/11/07	336,41				336,41	34		67,29	201,89	134,52		
112	03	99	4379	12187	SINALIZAÇÃO VERTICAL	011	2019/11/29	184,50				184,50	34		36,90	110,70	73,80		
118	05	04	4379	12260	4 SERIGRAFIA COM LOGOTIPO DO MUNICIPIO	011	2019/12/27	1.565,31				1.565,31	71		159,44	598,29	967,02		
118	05	04	4379	12311	4 SERIGRAFIA COM LOGOTIPO DO MUNICIPIO	011	2019/12/02	255,84				255,84	71		31,98	95,94	159,90		
112	03	99	4379	12332	SINAIS DE TRANSITO	0	10 2019/12/30	1.909,09	AV	2019/12/31		1.909,09				1.909,09			
			4379	12335	Sinalização e Trânsito	01	2020/03/12	214,64				214,64	26		53,64	98,34	116,30		
			4379	12373	SINAIS DE TRANSITO COM TRIPES	01	2020/05/27	114,83				114,83	28		28,68	47,80	67,03		
			4379	12395	8 PORTAS EM CHAPA DE FERRO PARA CANIL	011	2020/06/25	3.148,80				3.148,80	29		787,20	1.246,40	1.902,40		
			4379	12411	SISTEMA SEGURANÇA-VIDEO VIGILANCIA EDIF.SEDE DO MUNICIPIO	011	2020/06/16	1.218,03				1.218,03	29		304,50	482,16	735,87		
			4379	12414	SINAIS DE TRANSITO	011	2020/07/10	107,01				107,01	30		26,76	40,14	66,87		
			4379	12415	SINAIS DE TRANSITO	011	2020/07/13	3.038,10				3.038,10	30		759,51	1.139,25	1.898,85		
			4379	12416	SINAIS DE TRANSITO	011	2020/07/13	837,21				837,21	30		209,28	313,92	523,29		
			4379	12450	Sinais de transito	011	2020/10/20	73,80				73,80	33		18,48	23,10	50,70		
			4379	12456	PLACA ACRILICO CENTRO RECOLHA OFICIAL ANIMAIS ALANDROAL	011	2020/10/28	145,01				145,01	33		36,24	45,30	99,71		
			4379	12465	Sinalização e Trânsito	011	2020/12/18	356,70				356,70	35		89,16	96,59	260,11		
			4379	12466	Sinais de transito	011	2020/12/18	377,61				377,61	35		94,44	102,31	275,30		
			4379	12499	SEPULTURAS DE CONSUMPÇÃO AMAEROBIA	011	2020/12/09	12.244,44				12.244,44	35		3.061,08	3.316,17	8.928,27		
			4379	12578	Sinalização e Trânsito	011	2020/02/13	30,50				30,50	25		7,62	14,63	15,87		
			4379	12604	SINAIS DE TRANSITO	01	2021/02/10	53,39				53,39	37		12,21	12,21	41,18		
			4379	12625	TENDA 3X3 PVC IMPERMEAVEL	01	2021/02/12	550,00				550,00	37		126,06	126,06	423,94		
			4379	12628	SINAIS DE TRANSITO	01	2021/03/23	360,66				360,66	38		75,10	75,10	285,56		
			4379	12629	SINAIS DE TRANSITO	01	2021/03/29	2.967,99				2.967,99	38		618,30	618,30	2.349,69		
			4379	12630	SINAIS DE TRANSITO	01	2021/03/30	747,47				747,47	38		155,70	155,70	591,77		
			4379	12650	LONA EM PVC FUNDIDA-SANTUARIO DA BOA NOVA	01	2021/03/09	295,20				295,20	38		61,50	61,50	233,70		
			4379	12651	LONA EM PVC FUNDIDA, COM IMPRESSAO-FORTALEZA JUDOMENHA	01	2021/03/12	295,20				295,20	38		61,50	61,50	233,70		
			4379	12714	LONA EM PVC FUNDIDA-PRAIA FLUVIAL AZENHAS D'EL REI	01	2021/05/03	295,20				295,20	40		49,20	49,20	246,00		
			4379	12726	LONA PVC FUNDIDA c/IMPRESSÃO "REP.ASS.M.BUGALHO E ROSARIO	01	2021/06/23	332,10				332,10	41		48,44	48,44	283,66		
			4379	12727	LONA PVC FUNDIDA c/IMPRESSÃO "REP.ASS.M.BUGALHO E ROSARIO	01	2021/06/23	332,10				332,10	41		48,44	48,44	283,66		
			4379	12728	LONA PVC FUNDIDA c/IMPRESSÃO "REP.ASS.M.BUGALHO E ROSARIO	01	2021/06/23	332,10				332,10	41		48,44	48,44	283,66		
			4379	12756	PAINEL ADICIONAL EM ALUMINIO	011	2021/07/19	40,66				40,66	42		5,10	5,10	35,56		
			4379	12775	LONA EM PVC FUNDIDA COM 2M X 2.5 EXTENSÃO DE SAUDE	011	2021/08/12	332,10				332,10	43		34,60	34,60	297,50		
			4379	12778	LONA EM PVC FUNDIDA COM 2 X 2.5	011	2021/08/11	332,10				332,10	43		34,60	34,60	297,50		
			4379	12792	PLACA ALUMINIO COM APLICAÇÃO DE SINALETICA VINIL	011	2021/08/13	184,41				184,41	43		19,20	19,20	165,21		

TOTAL PARA A CONTA (43.7.9) :	327.607,88	10.919,12	338.527,00	22.992,69	276.366,50	62.160,50	
TOTAL (ACUMULADO) :	67.514.796,91	8.149.959,56	75.664.756,47	2.693.782,97	50.057.043,22	25.607.713,25	229.423,16

ENTIDADE
MUN. ALANDROAL
Período : 1800/01/01 a 2021/12/31

MAPA ANEXO DEMONSTRAÇÕES FINANCEIRAS

CONTA IMOBILIZADO : 43.7.9 - Outros

Data : 2022/04/12
Ano : 2021
Página : 175

IDENTIFICAÇÃO DO BEM				AQUISIÇÃO		ATIVO BRUTO	VARIAÇÃO PATRIMONIAL		Valor Patrimonial Actualizado	REINTEGRAÇÕES E AMORTIZAÇÕES			Valor Patrimonial Liquido	ALIENAÇÕES/ABATES/TRANSFER. (Valor Bruto do Abate)		
Cl. Tipo Bem	CC	Nr.Inv.	Descrição	Nat	Tipo Data	(Valor Aquisição)	T.	Data Valor		Anos	Meses Do Período	Acumuladados		T.	Valor.	Data
4379		12793	PLACA ALUMINIO COM APLICAÇÃO DE SINALETICA VINIL		011 2021/08/13	184,40			184,40	43	19,20	19,20	165,20			
4379		12794	PLACA ALUMINIO COM APLICAÇÃO DE SINALETICA VINIL		011 2021/08/13	184,40			184,40	43	19,20	19,20	165,20			
4379		12795	PLACA ALUMINIO COM APLICAÇÃO DE SINALETICA VINIL		011 2021/08/13	184,40			184,40	43	19,20	19,20	165,20			
4379		12796	PLACA ALUMINIO COM APLICAÇÃO DE SINALETICA VINIL		011 2021/08/13	184,40			184,40	43	19,20	19,20	165,20			
4379		12797	PLACA ALUMINIO COM APLICAÇÃO DE SINALETICA VINIL		011 2021/08/13	184,40			184,40	43	19,20	19,20	165,20			
4379		12798	PLACA ALUMINIO COM APLICAÇÃO DE SINALETICA VINIL		011 2021/08/13	184,40			184,40	43	19,20	19,20	165,20			
4379		12828	SINAIS DE TRANSITO		01 2021/09/06	150,35			150,35	44	12,52	12,52	137,83			
4379		12829	SINAIS DE TRANSITO		01 2021/09/20	651,90			651,90	44	54,32	54,32	597,58			
4379		12830	SINALIZAÇÃO E TRÂNSITO		01 2021/09/28	4.421,44			4.421,44	44	368,44	368,44	4.053,00			
4379		12835	Sinalização Turistica Pedonal Inteligente no Alandroal		01 2021/10/20	36.453,61			36.453,61	45	2.278,35	2.278,35	34.175,26			
4379		12846	SINAIS DE TRÂNSITO		01 2021/10/06	2.353,85			2.353,85	45	147,12	147,12	2.206,73			
4379		12847	SINAIS DE TRÂNSITO		01 2021/10/13	1.033,45			1.033,45	45	64,59	64,59	968,86			
4379		12848	SINAIS DE TRÂNSITO		01 2021/10/14	591,29			591,29	45	36,96	36,96	554,33			
4379		12853	TOLDO		01 2021/10/25	553,50			553,50	45	34,59	34,59	518,91			
4379		12855	SINAIS DE TRÂNSITO		01 2021/12/30	794,90			794,90	47	16,56	16,56	778,34			
4379		12856	SINAIS DE TRÂNSITO		01 2021/12/30	178,84			178,84	47	3,73	3,73	175,11			
			TOTAL PARA A CONTA [43.7.9] :			375.897,41		10.919,12	386.816,53		26.125,07	279.498,88	107.317,65			
			TOTAL (ACUMULADO) :			67.563.086,44		8.149.959,56	75.713.046,00		2.696.915,35	50.060.175,60	25.652.870,40		229.423,16	

ENTIDADE
MUN. ALANDROAL
Período : 1800/01/01 a 2021/12/31

MAPA ANEXO DEMONSTRAÇÕES FINANCEIRAS

CONTA IMOBILIZADO : 44.2 - Projetos de desenvolvimento

Data : 2022/04/12
Ano : 2021
Página : 176

IDENTIFICAÇÃO DO BEM						AQUISIÇÃO		ACTIVO BRUTO	VARIAÇÃO PATRIMONIAL		Valor Patrimonial Actualizado	REINTEGRAÇÕES E AMORTIZAÇÕES			Valor Patrimonial Líquido	ALIENAÇÕES/ABATES/TRANSFER. (Valor Bruto do Abate)		
Cl.	Tipo	Bem	CC	Nr.Inv.	Descrição	Nat	Tipo Data	(Valor Aquisição)	T.	Data Valor		Anos	Meses Do Período	Acumuladas		T.	Valor	Data
401	07	02	442	7090	PLANO GERAL DE INTERVENÇÃO PARA RECUP. REVIT. VALORI. CASTELO ALANDROAL	01	2005/05/02	41.184,50			41.184,50		8.236,92	16.473,84	24.710,66			
301	05	99	442	7716	PLANO DE URBANIZAÇÃO DE ALANDROAL (REVISÃO)	01	2007/12/28	42.056,00			42.056,00	191	1.401,84	21.027,98	21.028,02			
401	07	02	442	9661	PROJECTO DE ARQUITECTURA PARA RECUPERAÇÃO DO CASTELO DE ALANDROAL	01	2011/05/12	30.392,84	GR	2015/01/02 28.025,50								
401	07	02	442	9661	PROJECTO DE ARQUITECTURA PARA RECUPERAÇÃO DO CASTELO DE ALANDROAL				GR	2021/12/30	58.418,34		28.025,50	58.418,34				
000	01	01	442	11457	PROJETO URBANISTICO ENV.IGREJA MERMELOS E ACESSOS CEMITERIO	011	2017/12/29	8.163,94			8.163,94			8.163,94				
000	01	01	442	11537	PROJEIOS ESPECIALIDADES MOVIMENTAÇÃO DE TERRAS ARRANJAMENTOS INFRAESTRUTURAS DESPORTO E LAZER CENTRO NAUTICO DE JURUMENHA	011	2018/06/29	2.337,00			2.337,00			2.337,00				
000	01	01	442	11582	ALTERAÇÃO DO PDM DE ALANDROAL	011	2018/09/26	9.225,00			9.225,00			9.225,00				
000	01	01	442	11622	PROJETO-INFRAESTRUTORAS 1ª FASE ZONA INDUSTRIAL	10	2018/12/10	34.149,23			34.149,23			34.149,23				
000	01	01	442	11624	PROJETO DE EXECUÇÃO DE ARRANJOS EXTERIORES NO PATIO DO CASTELO DE ALANDROAL	011	2018/12/11	30.614,70			30.614,70			30.614,70				
000	01	01	442	11628	PROJETO DE CONSOLIDAÇÃO E RESTAURO DOS PARAMENTOS E CERCA MEDIEVAL E PERIMETRO ABALUARTADO EXTERIOR DA FORTALEZA DE JURUMENHA	011	2018/11/30	33.825,00			33.825,00			33.825,00				
000	01	01	442	11658	PROJETO EFICIENCIA ENERGETICA DO EDIFICIO SEDE DO MUNICIPIO	011	2018/12/28	2.823,00			2.823,00			2.823,00				
000	01	01	442	11659	PROJETO DE EFICIENCIA ENERGETICA CENTRO EDUCATIVO DE SANTIAGO MAIOR	011	2018/12/28	3.936,00			3.936,00			3.936,00				
000	01	01	442	11660	REFORMULAÇÃO DO PROJETO DA BIBLIOTECA PUBLICA DO ALANDROAL CONVERTENDO O EM CENTRO COMUNITARIO DO ALANDROAL	011	2018/12/28	20.295,00			20.295,00			20.295,00				
000	01	01	442	11655	PROJETOS CONSOLID.E RESTAURO DOS PARAMENTOS E CERCA MEDIEVAL-FORTALEZA JURUMENHA	011	2019/06/12	33.825,00			33.825,00	5	11.275,02	33.825,00				
000	01	01	442	12078	PROJETO TECNICO PARA CONSTRUÇÃO DE UM VIVEIRO DE EMPRESAS NA ZONA INDUSTRIAL DE ALANDROAL	011	2019/07/16	36.285,00			36.285,00	6	12.094,98	36.285,00				
000	01	01	442	12122	ESTUDO PREVIO DO PROJETO DO EDIFICIO PRE-ESCOLAR INTEGRADO NA ESCOLA DIOGO LOPES SEQUEIRA	011	2019/09/24	18.154,80			18.154,80	8	6.051,60	18.154,80				
000	01	01	442	12124	REFORMULAÇÃO DO PROJETO DO PAVILHÃO GIMNODESPORTIVO E ARRANJOS EXTERIORES DA ESCOLA DIOGO LOPES SEQUEIRA	011	2019/09/24	27.662,70			27.662,70	8	9.220,88	27.662,70				
000	01	01	442	12126	REFORMULAÇÃO DO PROJETO DO PAVILHÃO GIMNODESPORTIVO E ARRANJOS EXTERIORES DA ESCOLA DIOGO LOPES SEQUEIRA	011	2019/09/24	27.662,70			27.662,70	8	9.220,88	27.662,70				
000	01	01	442	12142	PROJETO CONSOLID. E RESTAURO DOS PARAMENTOS E CERCA MEDIEVAL E PERIMETRO ABALUARTADO EXT.FORT.JURUMENHA	011	2019/10/18	33.825,00			33.825,00	9	11.275,02	33.825,00				
000	01	01	442	12191	PROJETO DE ARQUITETURA EDIFICIO PRE ESCOLAR INTEGRADO ESCOLA DIOGO LOPES SEQUEIRA ALANDROAL	011	2019/11/05	13.616,10			13.616,10	10	4.538,70	13.616,10				
000	01	01	442	12220	PROJETO ESPECIALIDADES MEDIÇÕES E CADERNO DE ENCARGOS EDIFICIO PRE ESCOLAR COMPROMISSO 1175	011	2019/12/03	13.616,10			13.616,10	11	4.538,70	13.616,10				
000	01	01	442	12221	CONSULTA PREVIA PARA PRESTAÇÃO DE SERVIÇOS EM REGIME DE TAREFA PARA ELABORAÇÃO DE PROJETOS TECNICOS CENTRO ACOLHIMENTO TURISTICO E INTERPRETATIVO	011	2019/12/11	12.177,00			12.177,00	11	4.059,00	12.177,00				

TOTAL PARA A CONTA (44.2) :	475.823,61	28.025,50	503.849,11		109.939,04	458.110,43	45.738,68	
TOTAL (ACUMULADO) :	68.038.910,05	8.177.985,06	76.216.895,11		2.806.854,39	50.518.286,03	25.698.609,08	229.423,16

ENTIDADE
MUN. ALANDROAL
Período : 1800/01/01 a 2021/12/31

MAPA ANEXO DEMONSTRAÇÕES FINANCEIRAS

CONTA IMOBILIZADO : 44.2 - Projetos de desenvolvimento

Data : 2022/04/12
Ano : 2021
Página : 177

IDENTIFICAÇÃO DO BEM						AQUISIÇÃO		ATIVO BRUTO	VARIAÇÃO PATRIMONIAL			Valor Patrimonial Actualizado	REINTEGRAÇÕES E AMORTIZAÇÕES			Valor Patrimonial Líquido	ALIENAÇÕES/ABATES/TRANSFER. (Valor Bruto do Abate)		
Cl.	Tipo	Bem	CC	Nr.Inv.	Descrição	Nat	Tipo	Data	(Valor Aquisição)	T.	Data	Valor		Anos	Meses	Do Período	Acumuladados		T.	Valor	Data
000	01	01	442	12222	PROJETO DE CONSOLIDAÇÃO RESTAURO PARAMENTOS PERIMETRO ABALUARTADO CERCA ISLAMICA MEDIEVAL FASE 4	011	2019/12/26		33.825,00				33.825,00	11		11.275,02	33.825,00				
000	01	01	442	12241	ELABORAÇÃO DA UNIDADE DE EXECUÇÃO DE ALANDROAL	011	2019/12/23		6.027,00				6.027,00	11		2.008,98	6.027,00				
000	01	01	442	12242	UNIDADE DE EXECUÇÃO DE MONTEJUNTOS	011	2019/12/23		6.088,50				6.088,50	11		2.029,50	6.088,50				
TOTAL PARA A CONTA (44.2) :									521.764,11			28.025,50	549.789,61			125.232,54	504.050,93	45.738,68			
TOTAL (ACUMULADO) :									68.084.850,55			8.177.985,06	76.262.835,61			2.822.167,89	50.564.226,53	25.698.609,08		229.423,16	

ENTIDADE
MUN. ALANDROAL
Período : 1800/01/01 a 2021/12/31

MAPA ANEXO DEMONSTRAÇÕES FINANCEIRAS

CONTA IMOBILIZADO : 44.3 - Programas de computador e sistemas de in

Data : 2022/04/12
Ano : 2021
Página : 178

IDENTIFICAÇÃO DO BEM						AQUISIÇÃO		ACTIVO BRUTO	VARIAÇÃO PATRIMONIAL		Valor Patrimonial Actualizado	REINTEGRAÇÕES E AMORTIZAÇÕES			Valor Patrimonial Líquido	ALIENAÇÕES/ABATES/TRANSFER. (Valor Bruto do Abate)		
Cl.	Tipo	Bem	CC	Nr.Inv.	Descrição	Nat	Tipo	Data	(Valor Aquisição)	T.	Data	Valor		Anos	Meses	Do Período	Acumuladados		T.	Valor	Data
101	02	07	443	4714	INSTALAÇÃO E CONFIGURAÇÃO DE REDE	011		2002/10/25	944,40				944,40				944,40				
101	02	07	443	5747	5 LICENÇAS DE WINDOWS 2000 PROF	01		2003/02/14	1.112,63				1.112,63				1.112,63				
101	02	06	443	6354	CLIENTE (LICENÇA) GESTAO PATRIMONIO	01		2004/03/11	236,10				236,10				236,10				
101	02	06	443	6355	CLIENTE (LICENÇA) GESTAO PATRIMONIO	01		2004/03/11	236,10				236,10				236,10				
101	02	04	443	6620	SY3600-NOVAPRO32 PACOTE DE ENDEREÇOS	01		2004/11/17	4.013,70				4.013,70				4.013,70				
101	02	07	443	8629	WIRELESS ACESS POINT	01		2010/11/15	4.002,53				4.002,53				4.002,53				
101	02	06	443	8979	KERIO CONTROL GCV - 105 UTILIZADORES	01		2012/09/10	1.033,15				1.033,15				1.033,15				
TOTAL PARA A CONTA [44.3] :									11.578,61				11.578,61				11.578,61				
TOTAL (ACUMULADO) :									68.096.429,16			8.177.985,06	76.274.414,22			2.822.167,89	50.575.805,14	25.698.609,08		229.423,16	

ROSÁRIO, GRAÇA
& ASSOCIADOS
SROC, LDA.

RELATÓRIO E PARECER DO REVISOR OFICIAL DE CONTAS

Exmos. Senhores

Membros do Órgão Deliberativo do Município de Alandroal

Elaborámos o Relatório e Parecer sobre os documentos de prestação de contas apresentados pelo Órgão Executivo do **Município de Alandroal**, respeitantes ao exercício de 2021.

No âmbito das nossas funções acompanhámos, a gestão e atividade do Órgão Executivo Municipal, através de reuniões, da análise de diversa documentação e procedemos à revisão da contabilidade e documentação de suporte, por amostragem, tendo-se recebido as informações e esclarecimentos que solicitámos. Na qualidade de Revisor Oficial de Contas elaborámos o Relatório Anual sobre o Relatório de Gestão e sobre as demonstrações financeiras e orçamentais, aprovados pela Câmara Municipal e a Certificação Legal das Contas, cujos conteúdos se dão aqui por integralmente reproduzidos.

Os documentos de prestação de contas, elaborados de acordo com os registos contabilísticos e respetivas disposições legais aplicáveis, permitem efetuar com razoabilidade uma apreciação da situação orçamental, económico-financeira do Município, assim como dos resultados e fluxos de caixa alcançados.

O relatório de gestão está conforme as contas do exercício e refere, em termos gerais, os aspetos mais significativos da atividade desenvolvida, destacando os aumentos e reduções verificados nas contas, os investimentos realizados, o nível de Recursos Humanos, a situação económico-financeira em que se encontra.

Importa referir que o ano de 2021, à semelhança do ano de 2020, se caracterizou atípico, por via da pandemia COVID-19.

Acresceu a continuidade de aplicação da transição para o novo paradigma contabilístico, o qual apresenta uma maior complexidade, maior exigência de aplicação e acompanhamento dos sistemas de informação na gestão das operações contabilísticas. Estes constrangimentos foram sendo superados pela Equipa afeta à área financeira, que nos permitimos reconhecer com relevo.

Nesta data somos confrontados com mais um constrangimento, social, económico e financeiro. Efetivamente a guerra entre a Rússia e a Ucrânia, apresenta-se como mais um aspeto a ponderar. Não é possível a mensuração dos seus efeitos com fiabilidade, todavia, o aumento dos preços impactará o aumento dos gastos do Município que merecem uma gestão prudente.

Maria do Rosário da Conceição Mira de Carvalho ROC n.º 658 | Manuel Luís Graça ROC n.º 758
Andreia Isabel Cardinho Santinho ROC n.º 1665 | Andreia Isabel Inácio Teles ROC n.º 1503

ROSÁRIO, GRAÇA
& ASSOCIADOS
SROC, LDA.

Resta-nos agradecer ao Sr. Presidente da Mesa da Assembleia Municipal, bem como aos restantes Membros da Assembleia, manifestando a nossa disponibilidade para qualquer esclarecimento adicional que seja entendido por conveniente.

Face ao exposto, somos de opinião que as demonstrações financeiras relativas ao exercício de 2021, estão de acordo com as disposições contabilísticas e legais aplicáveis, pelo que depois de aprovados pelo Órgão Executivo, poderão ser apreciados pela Assembleia Municipal.

Alandroal, 22 de abril de 2022

Rosário, Graça & Associados, SROC, Lda.,
representada por Maria do Rosário da Conceição Mira de Carvalho
(ROC nº 658 – CMVM nº 20160302)

Maria do Rosário da Conceição Mira de Carvalho ROC n.º 658 | Manuel Luís Graça ROC n.º 758
Andreia Isabel Cardinho Santinho ROC n.º 1665 | Andreia Isabel Inácio Teles ROC n.º 1503

ROSÁRIO, GRAÇA
& ASSOCIADOS
SROC, LDA.

Maria do Rosário da Conceição Mira de Carvalho ROC n.º 658 | Manuel Luís Graça ROC n.º 758 | Andreia Isabel Inácio Teles ROC n.º 1503
Andreia Isabel Cardinho Santinho ROC n.º 1665 | João Pedro de Carvalho Modas.

CERTIFICAÇÃO LEGAL DAS CONTAS

RELATO SOBRE A AUDITORIA DAS DEMONSTRAÇÕES FINANCEIRAS

Opinião

Auditámos as demonstrações financeiras do **Município de Alandroal**, as quais compreendem o balanço em 31 de dezembro de 2021, (que evidencia um total de **32.656.369,24 €** e um total de património líquido de **8.955.723,20 €**, incluindo um resultado líquido negativo de **1.392.429,89 €**), a demonstração dos resultados por naturezas, a demonstração das alterações do património líquido, a demonstração dos fluxos de caixa, relativos ao ano findo naquela data, e o anexo às demonstrações financeiras que inclui um resumo das políticas contabilísticas significativas.

Em nossa opinião, as demonstrações financeiras anexas apresentam de forma verdadeira e apropriada, em todos os aspetos materiais, a posição financeira do **Município de Alandroal**, o seu desempenho financeiro, os fluxos de caixa relativos ao ano findo naquela data de acordo com o Sistema de Normalização Contabilística para as Administrações Públicas (SNC-AP).

Bases para a opinião

A nossa auditoria foi efetuada de acordo com as Normas Internacionais de Auditoria (ISA) e demais normas e orientações técnicas e éticas da Ordem dos Revisores Oficiais de Contas. As nossas responsabilidades nos termos dessas normas estão descritas na secção "Responsabilidades do auditor pela auditoria das demonstrações financeiras" abaixo. Somos independentes da Entidade nos termos da lei e cumprimos os demais requisitos éticos nos termos do código de ética da Ordem dos Revisores Oficiais de Contas.

Estamos convictos de que a prova de auditoria que obtivemos é suficiente e apropriada para proporcionar uma base para a nossa opinião.

Ênfases

1. Dadas as caraterísticas muito específicas da atividade municipal e o enquadramento e processo de execução permanente e continuado do procedimento de inventariação reconhecimento e regularização (identificação, valorização, registo, abate, depreciação e amortização) exigem que fosse subsidiariamente adotada a Norma Internacional de Contabilidade aplicada ao Setor Público (IPSAS) 33 - Adoção pela Primeira Vez da Base do Acréscimo, emitida pelo *International Public Sector Accounting Standards Board* (IPSASB), uma vez que, alguns factos não estão conhecidos com segurança e fiabilidade exigidas.

   Destaca-se: - a aplicação da NCP 27 – Contabilidade de Gestão; - registo de ativos em concessão, nomeadamente os entregues à EDP Distribuição de Energia, S.A. e Águas de Vale do Tejo, S.A.; - definição de política contabilística quanto a ativos fixos tangíveis totalmente depreciados que ainda estejam em uso, bem como identificação de obras executadas internamente (trabalhos para a própria entidade) encerramento de obras em curso e subsídios ao investimento que lhe estejam subjacentes, para além dos trabalhos já concluídos quanto a esta matéria; - definição de política contabilística quanto a participações não societárias.

   Nesta sequência importa referir que, apesar de não refletido nas contas do exercício, mas divulgado no anexo às demonstrações financeiras, caso a concessão da energia em baixa, findasse em 31/12/2021, o valor dos ativos da concessão na data da sua conclusão (valor de resgate ou de indemnização), seria de 1.349.058 €.

2. O relatório de gestão divulga os principais impactos financeiros da pandemia COVID-19, as políticas e medidas implementadas e as atividades levadas a cabo pelo Município para responder de forma adequada às solicitações no âmbito da prevenção, controlo e combate à pandemia, bem como para suavizar os seus efeitos sociais, económicos junto da população, das instituições e das empresas. Acresce o atual efeito da guerra entre a Rússia e a Ucrânia. Não sendo possível estimar os impactos futuros destes dois efeitos, na atividade e nas necessidades de intervenção do Município, é convicção do Órgão Executivo que tudo fará para que estejam asseguradas eventuais necessidades adicionais de financiamento.

   A nossa opinião não é modificada quanto a estes factos.

Responsabilidades do órgão de gestão pelas demonstrações financeiras

O órgão executivo é responsável pela:

- preparação de demonstrações financeiras que apresentem de forma verdadeira e apropriada a posição financeira, o desempenho financeiro, os fluxos de caixa e a execução orçamental da Entidade de acordo com norma contabilística aplicável ao Setor Autárquico decorrente do Sistema de Normalização Contabilística para as Administrações Públicas (SNC-AP);

- elaboração do relatório de gestão nos termos legais e regulamentares aplicáveis;

Maria do Rosário da Conceição Mira de Carvalho ROC n.º 658 | Manuel Luís Graça ROC n.º 758 | Andreia Isabel Inácio Teles ROC n.º 1503
Andreia Isabel Cardinho Santinho ROC n.º 1665 | João Pedro de Carvalho Modas.

- criação e manutenção de um sistema de controlo interno apropriado para permitir a preparação de demonstrações financeiras isentas de distorção material devido a fraude ou erro;

- adoção de políticas e critérios contabilísticos adequados nas circunstâncias; e

- avaliação da capacidade da Entidade de se manter em continuidade, divulgando, quando aplicável, as matérias que possam suscitar dúvidas significativas sobre a continuidade das atividades.

O órgão deliberativo é responsável por apreciar e votar o processo de prestação de contas e divulgação da informação financeira do Município.

Responsabilidades do auditor pela auditoria das demonstrações financeiras

A nossa responsabilidade consiste em obter segurança razoável sobre se as demonstrações financeiras como um todo estão isentas de distorções materiais devido a fraude ou a erro, e emitir um relatório onde conste a nossa opinião. Segurança razoável é um nível elevado de segurança mas não é uma garantia de que uma auditoria executada de acordo com as ISA detetará sempre uma distorção material quando exista. As distorções podem ter origem em fraude ou erro e são consideradas materiais se, isoladas ou conjuntamente, se possa razoavelmente esperar que influenciem decisões económicas dos utilizadores tomadas com base nessas demonstrações financeiras.

Como parte de uma auditoria de acordo com as ISA, fazemos julgamentos profissionais e mantemos ceticismo profissional durante a auditoria e também:

- identificamos e avaliamos os riscos de distorção material das demonstrações financeiras, devido a fraude ou a erro, concebemos e executamos procedimentos de auditoria que respondam a esses riscos, e obtemos prova de auditoria que seja suficiente e apropriada para proporcionar uma base para a nossa opinião. O risco de não detetar uma distorção material devido a fraude é maior do que o risco de não detetar uma distorção material devido a erro, dado que a fraude pode envolver conluio, falsificação, omissões intencionais, falsas declarações ou sobreposição ao controlo interno;

- obtemos uma compreensão do controlo interno relevante para a auditoria com o objetivo de conceber procedimentos de auditoria que sejam apropriados nas circunstâncias, mas não para expressar uma opinião sobre a eficácia do controlo interno da Entidade;

- avaliamos a adequação das políticas contabilísticas usadas e a razoabilidade das estimativas contabilísticas e respetivas divulgações feitas pelo órgão de gestão;

- concluímos sobre a apropriação do uso, pelo órgão de gestão, do pressuposto da continuidade e, com base na prova de auditoria obtida, se existe qualquer incerteza material relacionada com acontecimentos ou condições que possam suscitar dúvidas significativas sobre a capacidade da Entidade para dar continuidade às suas atividades. Se concluirmos que existe uma incerteza material, devemos chamar a atenção no nosso relatório para as divulgações relacionadas incluídas nas demonstrações financeiras ou, caso essas divulgações não sejam adequadas, modificar a nossa opinião. As nossas conclusões são baseadas na prova de auditoria obtida até à data do nosso relatório. Porém, acontecimentos ou condições futuras podem levar a que a Entidade descontinue as suas atividades;

- avaliamos a apresentação, estrutura e conteúdo global das demonstrações financeiras, incluindo as divulgações, e se essas demonstrações financeiras representam as transações e acontecimentos subjacentes de forma a atingir uma apresentação apropriada;

- comunicamos com os encarregados da governação, entre outros assuntos, o âmbito e o calendário planeado da auditoria, e as conclusões significativas da auditoria incluindo qualquer deficiência significativa de controlo interno identificado durante a auditoria.

A nossa responsabilidade inclui ainda a verificação da concordância da informação constante do relatório de gestão com as demonstrações financeiras.

RELATO SOBRE OUTROS REQUISITOS LEGAIS E REGULAMENTARES

Sobre as demonstrações orçamentais

Auditamos as demonstrações orçamentais anexas do **Município de Alandroal** que compreendem a demonstração do desempenho orçamental, a demonstração da execução orçamental da receita (que evidencia um total de receita cobrada líquida de **12.896.957,79 €**), a demonstração da execução orçamental da despesa (que evidencia um total de despesa paga líquida de reposições de **11.998.561,97 €**) e a demonstração de execução do plano plurianual de investimentos relativas ao exercício findo em 31 de dezembro de 2021.

O Órgão Executivo é responsável pela preparação e aprovação das demonstrações orçamentais no âmbito da prestação de contas da entidade.

A nossa responsabilidade consiste em verificar que foram cumpridos os requisitos de contabilização e relato previstos na Norma de Contabilidade Pública (NCP) 26 do Sistema de Normalização Contabilística para as Administrações Públicas (SNC-AP).

Em nossa opinião, as demonstrações orçamentais anexas estão preparadas, em todos os aspetos materiais, de acordo com a NCP 26 do Sistema de Normalização Contabilística para as Administrações Públicas (SNC-AP).

Sobre o relatório de gestão

Em nossa opinião, o relatório de gestão foi preparado de acordo com as leis e regulamentos aplicáveis em vigor e a informação nele constante é coerente com as demonstrações financeiras e orçamentais auditadas, não tendo sido identificadas incorreções materiais.

Alandroal, 22 de abril de 2022

Rosário, Graça & Associados, SROC, Lda.,
representada por
Maria do Rosário da Conceição Mira de Carvalho
(ROC nº 658 – CMVM nº 20160302)



Maria do Rosário da Conceição Mira de Carvalho ROC n.º 658 | Manuel Luís Graça ROC n.º 758 | Andreia Isabel Inácio Teles ROC n.º 1503
Andreia Isabel Cardinho Santinho ROC n.º 1665 | João Pedro de Carvalho Modas.

ROSÁRIO, GRAÇA
& ASSOCIADOS
SROC, LDA.

RELATÓRIO DE REVISÃO

ÀS DEMONSTRAÇÕES FINANCEIRAS

DO

MUNICÍPIO DE ALANDROAL

2021

ABRIL DE 2022

SROC n.º 177 | Cap. Social 12.500€ | NIF 505 778 530 | Conservatória do Registo Comercial de Lisboa
Sede: Rua do Desenhador, n.º 3 – P.I.T.É. | 7005-841 Alandroal | T. 266 748 030 | F. 266 748 032 | geral.evora@auditoria.pt
www.auditoria.pt

ÍNDICE

1. INTRODUÇÃO 3

A. NOTA INTRODUTÓRIA 3
B. COMUNICAÇÃO COM OS ENCARREGADOS DA GOVERNAÇÃO 4
C. RESPONSABILIDADES NESTE ÂMBITO 4
D. CARACTERIZAÇÃO DA ENTIDADE 6

2. PONTOS CHAVE NA AUDITORIA 6

A. AVALIAÇÃO DO RISCO 6
1. RISCO RELACIONADO COM A ATIVIDADE 6
2. RISCO RELACIONADO COM BRANQUEAMENTO DE CAPITAIS E FINANCIAMENTO DO TERRORISMO E RISCOS RELACIONADOS COM A FRAUDE E O ERRO 6
3. NÍVEIS DE RISCO POR ÁREA 7

B. MATERIALIDADE 7
1. DEFINIÇÃO GLOBAL DA MATERIALIDADE 7
2. CÁLCULO DA MATERIALIDADE 7

C. METODOLOGIA E PONTOS – CHAVE UTILIZADOS NA AUDITORIA 7

3. INDEPENDÊNCIA 7
4. CONCLUSÕES 8
5. DEMONSTRAÇÕES FINANCEIRAS E ORÇAMENTAIS 9
6. TRABALHO EFETUADO (SINTESE), NOTAS E COMENTÁRIOS 9
EXECUÇÃO ORÇAMENTAL 11
ANÁLISE PATRIMONIAL 11
7. PROPOSTAS E OUTROS FACTOS 11
8. AGRADECIMENTOS E OUTROS REFERÊNCIAS 13

Maria do Rosário da Conceição Mira de Carvalho ROC n.º 658 | Manuel Luís Graça ROC n.º 758
Andreia Isabel Cardinho Santinho ROC n.º 1665 | Andreia Isabel Inácio Teles ROC n.º 1503

SROC n.º 177 | Cap. Social 12.500€ | NIF 505 778 530 | Conservatória do Registo Comercial de Lisboa
Sede: Rua do Desenhador, n.º 3 – P.I.T.É. | 7005-841 Alandroal | T. 266 748 030 | F. 266 748 032 | geral.evora@auditoria.pt
www.auditoria.pt

1. INTRODUÇÃO

a. NOTA INTRODUTÓRIA

Dando satisfação à nomeação de revisor oficial de contas para a qual fomos contratados, procedemos à auditoria às contas do **Município de Alandroal**, relativas ao período económico de 1 de janeiro de 2021 a 31 de dezembro de 2021, de acordo com as normas internacionais de auditoria de demonstrações financeiras e demais normas e orientações técnicas e éticas da Ordem dos Revisores Oficiais de Contas e com a profundidade considerada necessária nas circunstâncias. Em consequência do exame efetuado emitimos a respetiva Certificação Legal das Contas.

O nosso exame às demonstrações financeiras do Município, constitui um exame completo. A finalidade deste relatório é relevar os principais pontos-chave, conclusões e recomendações decorrentes da nossa auditoria às contas da entidade.

Realçamos, o esforço quanto ao cumprimento dos requisitos necessários à aplicação das exigências contabilísticas e outras relacionadas com a legislação aplicável aos Municípios, nomeadamente:

- ✓ Lei que estabelece o regime financeiro das autarquias locais e das entidades intermunicipais (Lei nº 73/0213, de 3 de setembro);
- ✓ Lei que estabelece o regime jurídico das autarquias locais (Lei nº 75/2013, de 12 de setembro);
- ✓ Legislação inerente à legislação dos contratos públicos (Decreto-Lei nº 18/2008, de 29 de janeiro);
- ✓ Sistema de normalização contabilística para as Administrações Públicas (SNC-AP) (Decreto-Lei nº 192/2015, de 11 de setembro);
- ✓ A Instrução nº 1/2019 – Prestação de contas das entidades sujeitas à jurisdição e aos poderes de controlo do Tribunal de Contas (TdC);
- ✓ A Resolução nº 2/2021 do TdC – Prestação de contas relativas ao ano de 2021;
- ✓ Lei dos Compromissos e Pagamentos em Atraso (Lei n.º 8/2012, de 21 de fevereiro e Decreto Lei n.º 127/2012, de 21 de junho); e
- ✓ Lei que Estabelece medidas de combate ao branqueamento de capitais e ao financiamento do terrorismo (Lei nº 83/2017, de 18 de agosto).

Maria do Rosário da Conceição Mira de Carvalho ROC n.º 658 | Manuel Luís Graça ROC n.º 758
Andreia Isabel Cardinho Santinho ROC n.º 1665 | Andreia Isabel Inácio Teles ROC n.º 1503

SROC n.º 177 | Cap. Social 12.500€ | NIF 505 778 530 | Conservatória do Registo Comercial de Lisboa
Sede: Rua do Desenhador, n.º 3 – P.I.T.É. | 7005-841 Alandroal | T. 266 748 030 | F. 266 748 032 | geral.evora@auditoria.pt
www.auditoria.pt

Maria do Rosário da Conceição Mira de Carvalho ROC n.º 658 | Manuel Luís Graça ROC n.º 758
Andreia Isabel Cardinho Santinho ROC n.º 1665 | Andreia Isabel Inácio Teles ROC n.º 1503

b. COMUNICAÇÃO COM OS ENCARREGADOS DA GOVERNAÇÃO

O nosso entendimento é que o órgão de gestão está consciente das matérias contidas neste relatório.

Com o objetivo de cumprimento da norma internacional de auditoria ISA (*International Standards on Auditing*) 260 — Comunicação das matérias de auditoria com os encarregados da "*Governance*", é-nos recomendado relatar à administração os "*findings*" do nosso exame, em particular, os relacionados com:

- ✓ Aspetos qualitativos das práticas contabilísticas da entidade e do seu relato financeiro;
- ✓ O esboço final da declaração do órgão de gestão;
- ✓ Erros e omissões não ajustadas;
- ✓ Matérias especificamente exigidas por outras normas de auditoria, a serem comunicadas aos encarregados da governação (tais como a fraude e o erro);
- ✓ Modificações previstas ao relatório do revisor oficial de contas;
- ✓ Fraquezas materiais no sistema contabilístico e nos sistemas de controle internos; e
- ✓ Outras matérias relevantes e materiais que se relacionem com a nossa revisão das contas.

Aproveitamos também a oportunidade para comentar o desempenho orçamental do Município e para confirmar a nossa integridade, objetividade e independência profissionais.

Consideramos que uma comunicação eficaz com as responsáveis-chave da entidade para efeitos do nosso trabalho de auditoria, é um ponto-chave para o seu sucesso, pelo que agradecemos todo o empenho, colaboração e as prontas e eficazes respostas às questões realizadas no decurso dos nossos trabalhos.

c. RESPONSABILIDADES NESTE ÂMBITO

O Presidente de Câmara, é responsável pela apresentação e divulgação das demonstrações financeiras, as quais são elaboradas pela Câmara Municipal, com colaboração do Contabilista Público, em cumprimento do normativo contabilístico aplicável ao Setor Autárquico decorrente do SNC-AP;

O presidente de câmara é ainda responsável pela:

- elaboração do relatório de gestão nos termos legais e regulamentares aplicáveis;
- criação e manutenção de um sistema de controlo interno apropriado para permitir a preparação de demonstrações financeiras isentas de distorção material devida a fraude ou a erro;
- adoção de políticas e critérios contabilísticos adequados nas circunstâncias; e
- avaliação da capacidade da Entidade de dar continuidade às atividades e tomar as medidas adequadas ao seu cumprimento.

O órgão executivo do Município é responsável pela aprovação:

- das demonstrações financeiras;
- do relatório de gestão;
- da norma de controlo interno;
- do inventário dos bens, direitos e obrigações patrimoniais do município e respetiva avaliação.

O órgão deliberativo é responsável por apreciar e votar o relatório de gestão e as demonstrações financeiras, bem como o inventário dos bens, direitos e obrigações patrimoniais do município e respetiva avaliação.

A nossa responsabilidade consiste em obter segurança razoável sobre se as demonstrações financeiras como um todo estão isentas de distorções materiais devido a fraude ou erro, e emitir um relatório onde conste a nossa opinião. Segurança razoável é um nível elevado de segurança mas não é uma garantia de que uma auditoria executada de acordo com as ISA detetará sempre uma distorção material quando exista. As distorções podem ter origem em fraude ou erro e são consideradas materiais se, isoladas ou conjuntamente, se possa razoavelmente esperar que influenciem decisões económicas dos utilizadores tomadas com base nessas demonstrações financeiras.

Como parte de uma auditoria de acordo com as ISA, fazemos julgamentos profissionais e mantemos ceticismo profissional durante a auditoria e também:

- identificamos e avaliamos os riscos de distorção material das demonstrações financeiras, devido a fraude ou a erro, concebemos e executámos procedimentos de auditoria que respondam a esses riscos, e obtemos prova de auditoria que seja suficiente e apropriada para proporcionar uma base para a nossa opinião. O risco de não detetar uma distorção material devido a fraude é maior do que o risco de não detetar uma distorção material devido a erro, dado que a fraude pode envolver conluio, falsificação, omissões intencionais, falsas declarações ou sobreposição ao controlo interno;

- obtemos uma compreensão do controlo interno relevante para a auditoria com o objetivo de conceber procedimentos de auditoria que sejam apropriados nas circunstâncias, mas não para expressar uma opinião sobre a eficácia do controlo interno do Município;

- avaliamos a adequação das políticas contabilísticas usadas e a razoabilidade das estimativas contabilísticas e respetivas divulgações feitas pelo órgão executivo de acordo com a Norma Contabilística e de Relato Financeiro para Entidades do Setor Autárquico adotada em Portugal através do SNC-AP;

- concluímos, com base na prova de auditoria obtida, se existe qualquer incerteza material relacionada com acontecimentos ou condições que possam suscitar dúvidas significativas sobre a capacidade da Município para dar continuidade às suas atividades. As nossas conclusões são baseadas na prova de auditoria obtida até à data do nosso relatório;

- avaliamos a apresentação, estrutura e conteúdo global das demonstrações financeiras, incluindo as divulgações, nos termos da Norma Contabilística e de Relato Financeiro para Entidades do Setor Autárquico adotada em Portugal através do SNC-AP; e

- comunicamos entre outros assuntos, o âmbito e o calendário planeado da auditoria, e as conclusões significativas da auditoria incluindo qualquer deficiência significativa de controlo interno identificado durante a auditoria.

A nossa responsabilidade inclui ainda a verificação da concordância da informação constante do relatório de gestão com as demonstrações financeiras.

Maria do Rosário da Conceição Mira de Carvalho ROC n.º 658 | Manuel Luís Graça ROC n.º 758
Andreia Isabel Cardinho Santinho ROC n.º 1665 | Andreia Isabel Inácio Teles ROC n.º 1503

SROC n.º 177 | Cap. Social 12.500€ | NIF 505 778 530 | Conservatória do Registo Comercial de Lisboa
Sede: Rua do Desenhador, n.º 3 – P.I.T.É. | 7005-841 Alandroal | T. 266 748 030 | F. 266 748 032 | geral.evora@auditoria.pt
www.auditoria.pt

Maria do Rosário da Conceição Mira de Carvalho ROC n.º 658 | Manuel Luís Graça ROC n.º 758
Andreia Isabel Cardinho Santinho ROC n.º 1665 | Andreia Isabel Inácio Teles ROC n.º 1503

d. CARACTERIZAÇÃO DA ENTIDADE

De acordo com o artigo 235.º da Constituição da República Portuguesa, a organização democrática do Estado compreende a existência de autarquias locais, designadamente Municípios. O quadro de competências, assim como o regime jurídico é estabelecido na Lei nº 75/2013, de 12 de setembro. O regime financeiro é estabelecido pela Lei n.º 73/2013, de 3 de setembro.

O Concelho de Alandroal, com cerca de 550 km² e conforme Mapa nº 1/2022, publicado do D.R. II Série, nº 42, de 1 de março de 2022, detém e 4476 eleitores (4465 nacionais, 8 da U.E. e 3 de outros países). Está subdividido em 4 freguesias. O município é limitado a norte pelo município de Vila Viçosa, a nordeste pelo município de Elvas, a leste por Olivença e Espanha, a sul por Mourão e por Reguengos de Monsaraz e a oeste por Redondo. O Município de Alandroal não possui Serviços Municipalizados nem Empresas Municipais. Remete-se para o ponto da caracterização da entidade, apresentado nos Documentos de Prestação de Contas.

A contabilidade do Município obedeceu, ao disposto no Decreto-Lei nº 192/2015, de 11 de setembro e a todas as demais legislações complementares, aplicável às autarquias locais. Os registos contabilísticos têm suporte documental e informático através do sistema contabilístico assente no ERP – Medidata, com aplicações geridas entre si, em tempo real e que têm vindo a dar resposta às necessidades de reporte e à construção das demonstrações financeiras e orçamentais a que o Município se encontra obrigado a cumprir. Todavia, dada a alteração do normativo contabilístico o sistema, apresentou em 2020, 2021 e ainda continua a apresentar situações de não conformidade, que os Funcionários do Município, tem vindo a resolver dentro do possível.

2. PONTOS CHAVE NA AUDITORIA

a. AVALIAÇÃO DO RISCO

1. RISCO RELACIONADO COM A ATIVIDADE

Na avaliação do risco para compreender a entidade e o seu ambiente tomámos em consideração os seguintes aspetos:

- ✓ Fatores setoriais de regulação e outros fatores externos relevantes;
- ✓ Natureza das operações;
- ✓ Propriedade e estrutura de governação;
- ✓ Tipos de investimentos efetuados e a efetuar;
- ✓ Modo como a entidade está estruturada e é financiada;
- ✓ Políticas contabilísticas aplicadas pela entidade, incluindo as razões para alterações às mesmas;
- ✓ Objetivos e estratégia da entidade e os respetivos riscos de negócio que podem resultar em riscos de distorção material;
- ✓ Mensuração e revisão do desempenho orçamental e financeiro da entidade.

2. RISCO RELACIONADO COM BRANQUEAMENTO DE CAPITAIS E FINANCIAMENTO DO TERRORISMO E RISCOS RELACIONADOS COM A FRAUDE E O ERRO

Na avaliação do risco, realizamos (i) as indagações consideradas apropriadas à gestão e a outras pessoas da entidade que, em nosso entender, podiam ter informação que ajudasse a identificar os riscos de distorção material devido a branqueamento de capitais, fraude ou erro; (ii) procedimentos analíticos e (iii) observações e inspeções.

Para efeitos da prevenção e investigação de branqueamento de capitais, realizámos indagações aos responsáveis da governação sobre a existência de um sistema de controlo interno adequado e se os colaboradores se encontram devidamente preparados para dar cumprimento às normas emitidas sobre esta matéria.

Tomámos em consideração o definido na ISA (*International Standards on Auditing*) 240 - As Responsabilidades do Auditor Relativas a Fraude numa Auditoria de Demonstrações Financeiras, sustentada em dois pilares fundamentais a saber: - Manipulação das demonstrações financeiras; e - Apropriação indevida de ativos.

Mantivemos ceticismo profissional sobre as matérias em análise e até à presente data não foram identificadas situações que requeressem ser reportadas às autoridades competentes, para além da opinião sobre as demonstrações financeiras que nos foram presentes para análise e emissão de parecer.

3. Níveis de Risco por Área

Encontrando-nos perante uma auditoria recorrente, foi-nos possível obter um nível de confiança razoável, através da análise ao sistema de controlo interno e a nível de risco definido para cada uma das áreas. Assim, face ao exposto e tendo em atenção a materialidade definida, consideramos para o trabalho de auditoria no Município, para o ano de 2021, um **Risco Global Médio.**

b. Materialidade

1. Definição Global da Materialidade

Para a definição dos critérios para a determinação da materialidade associada a este trabalho, tomámos em conta as melhores observações que efetuámos e que justificadamente entendemos como as mais adequadas face ao tipo de Entidade em análise.

2. Cálculo da Materialidade

Face ao exposto, o valor da materialidade inicial para o Município foi calculado, com base nas demonstrações financeiras de 2020, não tendo existido necessidade de efetuar uma revisão à materialidade final, face às demonstrações financeiras finais de 2021. Os ajustamentos considerados não significativos foram considerados como não reportáveis.

c. Metodologia e Pontos – chave utilizados na Auditoria

O nosso trabalho incluiu, entre outros os seguintes aspetos:

(1) Foram realizadas reuniões com os Membros do Órgão Executivo e outros responsáveis, tendo-se solicitado e obtido os esclarecimentos que considerámos necessários.

(2) A execução obedeceu às Normas Internacionais de Auditoria (ISA's) emanadas pela *International Federation of Accountants* (IFAC), complementadas pelas normas e orientações técnicas e éticas da Ordem dos Revisores Oficiais de Contas.

3. INDEPENDÊNCIA

Confirmamos que cumprimos com as normas éticas da OROC e da IFAC e que estabelecemos políticas e procedimentos internos destinados a assegurar a nossa objetividade e independência no trabalho de auditoria/revisão.

SROC n.º 177 | Cap. Social 12.500€ | NIF 505 778 530 | Conservatória do Registo Comercial de Lisboa
Sede: Rua do Desenhador, n.º 3 – P.I.T.É. | 7005-841 Alandroal | T. 266 748 030 | F. 266 748 032 | geral.evora@auditoria.pt
www.auditoria.pt

Maria do Rosário da Conceição Mira de Carvalho ROC n.º 658 | Manuel Luís Graça ROC n.º 758
Andreia Isabel Cardinho Santinho ROC n.º 1665 | Andreia Isabel Inácio Teles ROC n.º 1503

A avaliação das ameaças e a adoção de salvaguardas relativamente aos requisitos de objetividade e independência fazem parte dos nossos processos normais de auditoria/revisão. Nestas circunstâncias, informamos que no âmbito deste trabalho não foram identificadas situações ou relacionamentos suscetíveis de constituir uma ameaça à nossa independência.

4. CONCLUSÕES

Auditámos as demonstrações financeiras do **Município de Alandroal**, as quais compreendem o Balanço em 31 de dezembro de 2021, (que evidencia um total de **32.656.369,24 €** e um total de património líquido de **8.955.723,20 €**, incluindo um resultado líquido negativo de **1.392.429,89 €**), a Demonstração dos resultados por naturezas e os Mapas de execução orçamental (que evidenciam um total de **12.896.957,79 €** de receita cobrada líquida e **11.998.561,97 €** de despesa paga) do exercício findo naquela data, e os correspondentes anexos.

Como forma de apoiar o processo de transição, o *International Public Sector Accounting Standards Board* (IPSASB) emitiu a Norma Internacional de Contabilidade aplicada ao Setor Público (IPSAS) 33 (01/01/2017) que versa a Adoção pela Primeira Vez da Base do Acréscimo das IPSAS que prevê, para algumas situações, a possibilidade de existência de um período de três anos para a entidade passar a publicar as suas contas em absoluta conformidade com as IPSAS.

Sendo possível a aplicação subsidiária da referida IPSAS 33 e considerando existirem operações que não estão conhecidas com a segurança e fiabilidade exigidas, entendeu o Órgão de Gestão do Município de Alandroal, recorrer a esta prorrogativa de forma a que as demonstrações financeiras possam vir a incorporar eventuais operação inerentes à figura subjacente à Adoção pela Primeira Vez da Base do Acréscimo, nomeadamente os seguintes procedimentos:

- Aplicação da NCP 27 – Contabilidade de Gestão;
- Registo de ativos em concessão, nomeadamente os entregues à EDP Distribuição de Energia, S.A. e Águas de Vale do Tejo, S.A.;
- Definição de política contabilística quanto a ativos fixos tangíveis totalmente depreciados que ainda estejam em uso, bem como identificação de obras executadas internamente (trabalhos para a própria entidade) encerramento de obras em curso e subsídios ao investimento que lhe estejam subjacentes, para além dos trabalhos já concluídos quanto a esta matéria;
- Definição de política contabilística quanto a participações não societárias.

Em consequência do trabalho efetuado, concluímos que, face ao que antecede, em nossa opinião, as demonstrações financeiras apresentam de forma verdadeira e apropriada, em todos os aspetos materialmente relevantes a posição financeira do **Município de Alandroal**, em 31 de dezembro de 2021, o seu desempenho financeiro, os fluxos de caixa e a execução orçamental relativos ao ano findo naquela data de acordo com o referencial contabilístico assente no Sistema de Normalização Contabilística para as Administrações Públicas – SNC-AP, o qual foi aplicado pela primeira vez em 2020, continuado em 2021 e que se encontra em período de transição conforme antes referido, até final de 2022.

Analisámos o Relatório de Gestão, elaborado pelo Órgão Executivo, tendo-se verificado que o mesmo satisfaz na generalidade os requisitos legais, estando em conformidade com as Demonstrações Financeiras do Exercício, embora possa merecer melhorias de relato e apresentação.

Maria do Rosário da Conceição Mira de Carvalho ROC n.º 658 | Manuel Luís Graça ROC n.º 758
Andreia Isabel Cardinho Santinho ROC n.º 1665 | Andreia Isabel Inácio Teles ROC n.º 1503

SROC n.º 177 | Cap. Social 12.500€ | NIF 505 778 530 | Conservatória do Registo Comercial de Lisboa
Sede: Rua do Desenhador, n.º 3 – P.I.T.É. | 7005-841 Alandroal | T. 266 748 030 | F. 266 748 032 | geral.evora@auditoria.pt
www.auditoria.pt

Maria do Rosário da Conceição Mira de Carvalho ROC n.º 658 | Manuel Luis Graça ROC n.º 758
Andreia Isabel Cardinho Santinho ROC n.º 1665 | Andreia Isabel Inácio Teles ROC n.º 1503

Sem afetar a opinião acima, entendemos ser de relatar que:

- O Município apresenta divulgação dos impactos financeiros decorrentes do combate à pandemia COVID – 19.

- O Município não cumprir os limites em relação à dívida total, evidenciando excesso de dívida. Assume um passivo de 494.067,58€ relativo ao valor ainda a transferir para a CIMAC, no que respeita a capital, do contrato de eficiência energética que se encontra em vigor até 2031.

- Conforme divulgado na "Nota 4 – Acordos de concessão de serviços: Concedente", do anexo às demonstrações financeiras, caso o contrato de distribuição de energia elétrica, findasse em 31/12/2021, o valor de resgate (indemnização) seria de 1.349.058€. O valor dos ativos e financiamentos, subjacentes ao contrato, não se encontra refletido no balanço do Município dado que a informação não chegou desagregada, nem em tempo adequado ao seu registo.

- A execução da receita não atingiu um grau superior a 85%, já que regista um índice de 81%, cumpre a regra de equilíbrio orçamental, com recurso à aplicação do saldo de gerência do exercício anterior e cláusula extensiva de 5% da receita corrente. Não apresenta pagamentos em atraso e apura um prazo médio de pagamento de 6 dias.

5. DEMONSTRAÇÕES FINANCEIRAS E ORÇAMENTAIS

O Município preparou as demonstrações financeiras, nos termos do SNC-AP e elaborou os seguintes documentos:

- Balanço; - Demonstração dos resultados por naturezas; - Demonstração dos fluxos de caixa; - Demonstração das alterações no património líquido e; - Anexo às demonstrações financeiras;

- Demonstração de desempenho orçamental; Demonstração de execução orçamental da receita; Demonstração de execução orçamental da despesa; - Demonstração da execução do plano plurianual de investimentos; Anexo às demonstrações orçamentais.

Paralelamente preparou ainda, alguns modelos e referenciais, nomeadamente os exigidos pelo Tribunal de Contas.

Acresce a todos os anteriores documentos, o Relatório de Gestão, onde foi dada particular ênfase às medidas e plano de contingência desenvolvidos no âmbito da pandemia COVID – 19.

Dando satisfação à nomeação de revisor oficial de contas para a qual fomos contratados, procedemos ao exame das demonstrações financeiras referidas no ponto **4.** e **5.** deste relatório.

6. TRABALHO EFETUADO (SINTESE), NOTAS E COMENTÁRIOS

Do trabalho efetuado e das conclusões que nos foi possível obter, apresentamos nos capítulos seguintes os comentários que consideramos relevantes.

SROC n.º 177 | Cap. Social 12.500€ | NIF 505 778 530 | Conservatória do Registo Comercial de Lisboa
Sede: Rua do Desenhador, n.º 3 – P.I.T.É. | 7005-841 Alandroal | T. 266 748 030 | F. 266 748 032 | geral.evora@auditoria.pt
www.auditoria.pt

Nos termos da alínea i), do nº 1, do art.º 33º, da Lei nº 75/2013, de 12 de setembro, o Executivo Camarário, em Reunião de Câmara, delibera sobre a aprovação dos documentos de Prestação de Contas relativas ao exercício de 2021, bem como ainda delibera, remeter os documentos de Prestação de Contas à Assembleia Municipal, para apreciação e votação.

O nosso trabalho incluiu, entre outros aspetos, os seguintes procedimentos de revisão e auditoria:

- Verificação da consistência das peças contabilísticas sobre as quantias e divulgações constantes das demonstrações financeiras e a avaliação das estimativas, baseadas em juízos e critérios definidos pelo Órgão Executivo, utilizadas na sua preparação;
- Apreciação da fiabilidade das asserções constantes da informação financeira;
- Apreciação sobre se são adequadas as políticas contabilísticas adotadas e a sua divulgação, tendo em conta as circunstâncias e o normativo aplicável –SNC-AP;
- Análise documental, por amostragem, da execução orçamental da despesa e da receita por recurso à verificação de Ordens de Pagamento e Guias de Receita e confrontação da documentação analisada com classificações patrimoniais;
- Análise da listagem de processos de aquisição de bens e serviços e empreitadas realizadas no exercício, em cumprimento dos requisitos dos normativos aplicáveis relativamente à contratação pública;
- Apreciação do saldo registado em tesouraria com referência a 31 de dezembro de 2021, teste das conciliações bancárias preparadas pelo Município e confirmação direta a extratos emitidos pelas Instituições Financeiras;
- Análise e testes dos movimentos ocorridos nos contratos de empréstimos, e sua conciliação por confirmação direta a documentação emitida pelas Instituições e mapa de responsabilidades do Banco de Portugal;
- Confirmação direta e por escrito junto de Terceiros, análise e teste das conciliações efetuadas, com referência a 31 de dezembro de 2021;
- Solicitação direta a Advogados/Juristas, de informações sobre processos em curso, litígios ou ações judiciais pendentes;
- Análise documental, numa base de amostragem, dos principais movimentos do exercício, aquisições/ abates/alienações, nas rubricas de investimentos;
- Apreciação dos critérios de depreciação e amortização praticados, nomeadamente a sua concordância com o Classificador Complementar 2 (CC2);
- Apreciação dos investimentos em curso;
- Análise dos critérios de reconhecimento e valorização dos investimentos financeiros e validação da adequabilidade de registo de imparidades, ou de aplicação do método da equivalência patrimonial das participadas;
- Análise e teste dos vários elementos de gastos e rendimentos, perdas e ganhos registados no exercício, com particular atenção ao cumprimento do princípio da especialização dos exercícios;
- Análise e verificação documental, dos valores em aberto na rubrica de acréscimos e diferimentos;
- Verificação do valor acrescido na rubrica de proveitos, respeitante a montantes a receber e cuja liquidação apenas ocorrerá no decorrer do exercício de 2022;
- Verificação do método adotado para a contabilização das comparticipações recebidas para aquisição e ou construção de bens de investimento, bem como da sua transferência para rendimentos e indiretamente para resultados;

Maria do Rosário da Conceição Mira de Carvalho ROC n.º 658 | Manuel Luís Graça ROC n.º 758
Andreia Isabel Cardinho Santinho ROC n.º 1665 | Andreia Isabel Inácio Teles ROC n.º 1503

SROC n.º 177 | Cap. Social 12.500€ | NIF 505 778 530 | Conservatória do Registo Comercial de Lisboa
Sede: Rua do Desenhador, n.º 3 – P.I.T.É. | 7005-841 Alandroal | T. 266 748 030 | F. 266 748 032 | geral.evora@auditoria.pt
www.auditoria.pt

Maria do Rosário da Conceição Mira de Carvalho ROC n.º 658 | Manuel Luís Graça ROC n.º 758
Andreia Isabel Cardinho Santinho ROC n.º 1665 | Andreia Isabel Inácio Teles ROC n.º 1503

- Análise das situações que justificam a constituição de imparidades para redução de ativos e provisões ou responsabilidades contingentes ou para outros riscos e encargos;
- Verificação dos montantes constantes no final do exercício nas rubricas de Estado e outros entes públicos e verificação da sua regularização no exercício seguinte, através da verificação dos respetivos documentos de pagamento;
- Análise e verificação documental das variações nos saldos das diversas rubricas que compõem o Património Líquido, nomeadamente as operações de transição;
- Apreciação do prazo médio de pagamento e dos limites de endividamento, no final do exercício de 2021;
- Apreciação da informação financeira efetuada ao longo do exercício;
- Apreciação do equilíbrio orçamental e endividamento;
- Apreciação do nível de pagamentos em atraso;
- Apreciação do Relatório Anual de Execução do "Plano de Gestão de Riscos de Corrupção e Infrações Conexas do Município – Ano de 2021 e Balanço Social de 2021;
- Outros procedimentos de auditoria considerados apropriados e relevantes, atendendo às circunstâncias e à realidade e natureza das transações e saldos a analisar.

EXECUÇÃO ORÇAMENTAL

O relatório de gestão e as peças orçamentais incluídas nos documentos de prestação de contas, apresentam, relatam e são elucidativas do processo orçamental pelo que remetemos para os pontos específicos quanto a estes aspetos, com os quais concordamos.

ANÁLISE PATRIMONIAL

De igual forma, o relatório de gestão e as peças contabilísticas incluídas nos documentos de prestação de contas, apresentam, relatam e são elucidativas do processo contabilístico levado a efeito neste ano de 2021, onde a transição de POCAL para SNC-AP, foi efetuada e que tal como antes já referimos o Órgão Executivo irá dar continuidade de acordo com a IPSAS 33, até ao final de 2022. Neste sentido remetemos para os pontos específicos quanto a estes aspetos.

7. PROPOSTAS E OUTROS FACTOS

Devem ser reforçadas, implementadas e alteradas ações e procedimentos que permitam dar continuidade:

- À monitorização adequada do regulamento de sistema de controlo interno, visando a eficácia e a eficiência do Município.
- A uma adequada consolidação orçamental, com coerente estimativa de receitas e controlo integral do ciclo de despesa, para além do apuramento e utilização dentro dos limites permitidos dos fundos disponíveis e cumprimento das obrigações quanto ao prazo médio de pagamentos.

Maria do Rosário da Conceição Mira de Carvalho ROC n.º 658 | Manuel Luís Graça ROC n.º 758
Andreia Isabel Cardinho Santinho ROC n.º 1665 | Andreia Isabel Inácio Teles ROC n.º 1503

- À adoção de procedimentos de contabilização dos compromissos futuros, sendo que os investimentos futuros devem pautar-se apenas pelos necessários e inadiáveis, ponderado que sejam os limites da dívida.
- Ao cumprimento da regra de equilíbrio orçamental, em cumprimento do disposto no art.º 40º da Lei nº 73/2013, de 3 de setembro. Considera-se assim necessária uma gestão adequada das receitas com as devidas restrições na assunção da despesa a contratualizar.
- À prática de encerramento das obras em curso, quando as mesmas entrem em uso (auto de receção provisória).
- Aos procedimentos inerentes à contabilidade de gestão.
- Aos procedimentos quanto ao sistema de faturação dos direitos a receber e consequente acompanhamento mensal dos recebimentos de clientes associados à dívida de água, resíduos, saneamento, direitos de superfície e outros.
- Aos trabalhos em curso quanto ao período de transição para o SNC-AP, dado o recurso supletivo da IPSAS 33.

Decorrente do Regulamento UE 2016/679 do Parlamento Europeu e do Conselho, de 27 de abril de 2016, relativo à proteção das pessoas singulares no que diz respeito ao tratamento de dados pessoais e à livre circulação desses dados, importa dar relevância à introdução, aplicação, melhoramento e monitorização dos processos impostos pelo referido regulamento.

De forma a prevenir a ocorrência de eventuais desvios e fraudes, afigura-se-nos ser importante dar sempre atenção ao tema da fraude, com relevância para a avaliação do Plano de Gestão dos Riscos de Corrupção e Infrações Conexas. O Relatório Anual de Avaliação de Gestão do Plano de Gestão dos Riscos de Corrupção e Infrações Conexas do ano de 2021 ainda não se encontra elaborado na data do presente relatório.

Nesta sequência importa dar a devida atenção à Lei nº 83/2017, de 18 de agosto que estabelece medidas de combate ao branqueamento de capitas e ao financiamento do terrorismo, onde as **pessoas politicamente expostas (PEP's)**, entre as quais **Presidentes e Vereadores com funções executivas de câmaras municipais e respetivos membros próximos da família**, assumem um papel relevante.

Dada a publicação da Portaria 233/2018, de 21 de agosto, que regulamenta o Regime Jurídico do Registo Central do Beneficiário Efetivo, aprovado pela Lei nº 89/2017, de 21 de agosto, importa verificar o seu cumprimento, em caso de aplicabilidade na atividade municipal.

Quanto ao Balanço Social do ano de 2021, o mesmo encontra-se elaborado e relata as situações ocorridas no exercício.

O surto do Covid-19 foi classificado como Pandemia pela Organização Mundial da Saúde em 11 de março de 2020 e alastrou também ao nosso País onde foi declarado o Estado de Emergência em 18 de março de 2020. Com a continuidade desta doença no ano de 2021, o Município ponderou as respostas aos riscos identificados e as ações a desenvolver ou a suspender. Acresce agora o conflito de guerra entre a Rússia e Ucrânia que impactará outros efeitos nomeadamente o aumento da inflação com igualmente impacto a nível social e económico. O Órgão Executivo não perspetiva que, os efeitos destes acontecimentos venham a afetar a continuidade da atividade nem a redução do valor dos ativos, se bem que exigem respostas e ações a ponderar a cada momento.

SROC n.º 177 | Cap. Social 12.500€ | NIF 505 778 530 | Conservatória do Registo Comercial de Lisboa
Sede: Rua do Desenhador, n.º 3 – P.I.T.É. | 7005-841 Alandroal | T. 266 748 030 | F. 266 748 032 | geral.evora@auditoria.pt
www.auditoria.pt

Por fim acrescentamos que face aos comentários e recomendações efetuadas ao longo do exercício, verificamos uma melhoria decorrente da introdução de procedimentos mais adequados, que importa dar melhoria e continuidade. Para o efeito terão contribuído Todos os intervenientes na Gestão e restantes Recursos Humanos do Município, merecendo destaque a equipa da área financeira, tendo-nos sido manifestado toda a disponibilidade para a continuidade dos trabalhos e melhoria contínua, em prol da transparência e *Accountability* na gestão pública.

8. AGRADECIMENTOS E OUTROS REFERÊNCIAS

Ao finalizar este relatório, não queremos deixar de agradecer ao Sr. Presidente da Câmara e restantes Membros do Órgão Executivo, bem como a todos os Colaboradores dos Serviços do Município a colaboração que nos foi prestada e manifestar a nossa disponibilidade para prestar os esclarecimentos adicionais que sejam considerados convenientes.

Dada a atipicidade do ano de 2020, transposto igualmente para o ano de 2021, particularmente devido à COVID – 19, gostaríamos de propor um voto de estímulo e apreço aos Colaboradores da área financeira, pelo esforço e empenho com que cumpriram as suas obrigações quanto a este desiderato.

Alandroal, 22 de abril de 2022

Rosário, Graça & Associados, SROC, Lda.,
representada por Maria do Rosário da Conceição Mira de Carvalho
ROC n.º 658 – CMVM nº 20160302

Maria do Rosário da Conceição Mira de Carvalho ROC n.º 658 | Manuel Luís Graça ROC n.º 758
Andreia Isabel Cardinho Santinho ROC n.º 1665 | Andreia Isabel Inácio Teles ROC n.º 1503

SROC n.º 177 | Cap. Social 12.500€ | NIF 505 778 530 | Conservatória do Registo Comercial de Lisboa
Sede: Rua do Desenhador, n.º 3 – P.I.T.É. | 7005-841 Alandroal | T. 266 748 030 | F. 266 748 032 | geral.evora@auditoria.pt
www.auditoria.pt

ROSÁRIO, GRAÇA
& ASSOCIADOS
SROC, LDA.

Maria do Rosário da Conceição Mira de Carvalho ROC n.º 658 | Manuel Luís Graça ROC n.º 758
Andreia Isabel Cardinho Santinho ROC n.º 1665 | Andreia Isabel Inácio Teles ROC n.º 1503

RELATÓRIO DO REVISOR OFICIAL DE CONTAS AO FUNDO DE APOIO MUNICIPAL

Introdução

1. Para efeitos do disposto no nº 4, do artigo 29.º, da Lei n.º 53/2014, de 25 de agosto, a qual veio a instituir o Regime Jurídico da Recuperação Financeira Municipal e, no âmbito do reporte e prestação de informação a que o **Município de Alandroal** se encontra obrigado, quanto ao ano, devendo o auditor externo do município, emitir parecer nomeadamente, sobre o grau de cumprimento dos objetivos do Plano de Ajustamento Municipal (PAM).

Responsabilidades

2. É da responsabilidade da Câmara Municipal a preparação e apresentação do reporte de monitorização do PAM, às Entidades e Órgãos, nos termos da legislação aplicável.
3. A nossa responsabilidade consiste em dar cumprimento ao disposto na Lei acima referida.

Declaração

4. Somos independentes da Entidade nos termos da lei e cumprimos os demais requisitos éticos nos termos do código de ética da Ordem dos Revisores Oficiais de Contas.
5. O exame a que procedemos foi efetuado de acordo com as Normas Internacionais de Auditoria (ISA) e demais normas e orientações técnicas e éticas da Ordem dos Revisores Oficiais de Contas, as quais exigem que o exame seja planeado e executado com o objetivo de obter um grau de segurança aceitável sobre se o Município cumpriu os requisitos previstos no Contrato de Ajustamento Financeiro, firmado com o Fundo de Apoio Municipal em de 23 de agosto de 2016, tendo o mesmo obtido visto tácito do Tribunal de Contas, em 13 de setembro do mesmo ano.
6. Estamos convictos de que a prova de auditoria que obtivemos é suficiente e apropriada para proporcionar uma base para o nosso parecer.

Análise

7. Junto aos documentos de Prestação de Contas, encontra-se anexo o relatório de monitorização do plano de ajustamento municipal relativo ao ano de 2021.
8. A otimização da receita, está vertida nas seguintes componentes:
   - Taxa de participação variável no IRS; - Derrama; - IMI; - Impostos indiretos e taxas; - Atualização da tabela de taxas; - Benefícios fiscais; - Fixação dos preços de água, saneamento e resíduos; - Venda de bens e serviços; - Receita corrente; - Receita efetiva de capital.
9. Quanto à despesa os objetivos a atingir apresentam-se conforme segue:
   - Dívida; - Aquisição de bens e serviços; - Despesas com o pessoal e recrutamento; - Transferências correntes e de capital; - Investimento; e – Passivos Financeiros.

10. Decorrente da prestação de contas de 2021, a dívida do Município apresenta-se conforme segue, revelando uma diminuição de cerca de 152 mil euros face a 2020 e, face a 2017, um valor acumulado de redução de 1,4 milhões de euros.

	31/12/2021	31/12/2020	31/12/2019	31/12/2018	31/12/2017
TOTAL PASSIVO	23 700 646	23 605 528	26 495 220	27 623 148	28 644 019
(-) PROVISÕES	133 068	131 768	157 493	155 293	293 439
(-) ACRÉSCIMOS E DIFERIMENTOS			10 339 856	10 717 936	10 602 445
(-) CREDORES P/ACRÉSCIMOS	547 154	484 503			
(-) DIFERIMENTOS	6 971 599	6 790 057			
(-) FAM			15 258	45 773	244 118
(-) OPERAÇÕES DE TESOURARIA	59 912	57 814	94 739	121 106	112 263
TOTAL DA DÍVIDA	**15 988 913**	**16 141 386**	**15 887 875**	**16 583 040**	**17 391 754**
REDUÇÃO	**-152 472**	**253 511**	**-695 165**	**-808 714**	
	-1 402 841				

Ainda sobre o montante da dívida total, verifica-se que a mesma variou de forma negativa em 0,93%, face a 2020 e que o excesso de dívida sofreu uma diminuição de 9,62%. Todavia a dívida total diminuiu entre 31/12/2016 e 31/12/2021 em 3,5 milhões de euros.

	31/12/2014	31/12/2015	31/12/2016	31/12/2017	31/12/2018	31/12/2019	31/12/2020	31/12/2021
Receita corrente líquida cobrada	7 608 387	7 748 389	7 850 766	8 176 886	8 444 854	8 327 548	8 591 854	9 342 967
Média nos 3 exercícios		7 735 847						
Média nos 3 exercícios			7 925 347					
Média nos 3 exercícios				8 157 502				
Média nos 3 exercícios					8 316 429			
Média nos 3 exercícios						8 454 752		
1,5 vezes a média da receita corrente líquida cobrada nos 3 exercícios anteriores	**11 603 771**	**Limite da dívida total de operações orçamentais em 31/12/2017**						
	11 888 020	**Limite da dívida total de operações orçamentais em 31/12/2018**						
	12 236 253	**Limite da dívida total de operações orçamentais em 31/12/2019**						
	12 474 644	**Limite da dívida total de operações orçamentais em 31/12/2020**						
	12 682 128	**Limite da dívida total de operações orçamentais em 31/12/2021**						

PASSIVO	28 644 019	27 623 148	26 495 220	23 605 528	23 700 646	
(-) PROVISÕES	293 439	155 293	157 493	131 768	133 068	
(-) ACRÉSCIMOS E DIFERIMENTOS	10 602 445	10 717 936	10 339 856			
(-) CREDORES P/ACRÉSCIMOS				484 503	547 154	
(-) DIFERIMENTOS				6 790 057	6 971 599	
(-) FAM	244 118	45 773	15 258			VARIAÇÃO DÍVIDA %
(-) OPERAÇÕES DE TESOURARIA	112 263	121 106	94 739	57 814	59 912	-0,93%
TOTAL DIVIDA ORÇAMENTAL (1)	**17 391 754**	**16 583 040**	**15 887 875**	**16 141 386**	**15 988 913**	
TOTAL CONTRIBUIÇÕES (2)	**167 584**	**154 488**	**32 849**	**64 642**	**65 667**	VARIAÇÃO EXCESSO DIVIDA -9,62%
DIVIDA GLOBAL (1) + (2)	**17 559 338**	**16 737 528**	**15 920 724**	**16 206 027**	**16 054 580**	
EXCESSO DE ENDIVIDAMENTO	**6 858 166**	**5 671 318**	**4 501 276**	**3 684 471**	**3 731 384**	**3 372 452**
Redução do excesso de endividamento entre 31/12/2016 e 31/12/2021	**1 186 848**	**1 170 042**	**816 804**	**-46 912**	**358 931**	
	3 485 714					

Maria do Rosário da Conceição Mira de Carvalho ROC n.º 658 | Manuel Luís Graça ROC n.º 758
Andreia Isabel Cardinho Santinho ROC n.º 1665 | Andreia Isabel Inácio Teles ROC n.º 1503

Parecer

11. O Município cumpriu, no possível, com referência a 31 de dezembro de 2021, os requisitos previstos na Cláusula 6ª do Contrato de Ajustamento Financeiro Municipal.

Para os desvios apurados foram apreciadas as justificações apresentadas.

A situação de Emergência de Saúde Pública da COVID-19, veio provocar um efeito grave na conjuntura económica e financeira do País, onde o Município de Alandroal, não será exceção. Existem diversos setores da economia afetados por efeitos diretos e indiretos provocados pela doença, estando em causa, entre outros efeitos, a disrupção ou limitação de fornecimentos de bens e serviços ou incapacidade de virem a ser cumpridos compromissos contratuais, pelas diversas contrapartes.

Também neste início de ano decorre a guerra entre a Rússia e Ucrânia e os seus efeitos ainda não são quantificáveis com fiabilidade, embora o aumento da infração se coloque ao nível dos preços dos bens e serviços e igualmente ao nível das taxas de financiamento, o que também irá provocar efeitos na atividade do Município.

O Executivo Municipal, encontra-se consciente do esforço e monitorização requeridos para o cumprimento do contrato firmado, merecendo particular atenção as despesas associadas a eventos executados e que já impactaram nas despesas agora reportadas, ou eventos a executar, no sentido da sua redução, até porque esta é uma variável perfeitamente controlável pelo Órgão Executivo, em desfavor das acima referidas, que não estão no seu domínio.

Recomenda-se assim toda a atenção da Gestão no acompanhamento das variáveis críticas das ações e despesa associada.

Face ao exposto, propõe-se a aprovação favorável deste reporte de informação.

Évora, 22 de abril de 2022

Rosário, Graça & Associados, SROC, Lda.

Representada por

Maria do Rosário Carvalho (ROC n.º 658)

Maria do Rosário da Conceição Mira de Carvalho ROC n.º 658 | Manuel Luís Graça ROC n.º 758
Andreia Isabel Cardinho Santinho ROC n.º 1665 | Andreia Isabel Inácio Teles ROC n.º 1503