Município de Alandroal

DOCUMENTOS DE PRESTAÇÃO DE CONTAS RELATIVO AO EXERCÍCIO FINANCEIRO DE 2020

Município de Alandroal

RELATÓRIO DE GESTÃO PARA O ANO DE 2020

Relatório de Gestão

Mensagem do Presidente 4
Nota Introdutória 8
Enquadramento Macroeconómico 9
Enquadramento Internacional 9
Economia Europeia 9
Economia Portuguesa 10
Atividade Institucional 11
Análise Financeira 13
Impactos Financeiros Do Combate À Pandemia 13
Balanço 15
Demonstração De Resultados 17
Indicadores Económico-Financeiros 19
Endividamento Municipal 20
Análise Orçamental 22
Execução Da Receita 22
Impostos Diretos 23
Taxas, Multas E Outras Penalidades 24
Rendimentos De Propriedade 24
Transferências Correntes 24
Venda De Bens E Serviços Correntes 25
Venda De Bens De Investimento 25
Transferências De Capital 25
Passivos Financeiros 25
Execução Da Despesa 26
Despesas Com Pessoal 27
Aquisição De Bens E Serviços 28
Juros E Outros Encargos 28

Transferências Correntes 28
Outras Despesas Correntes 28
Aquisição De Bens De Capital 28
Passivos Financeiros 29
Fluxos De Caixa 29
Equilíbrio Orçamental 29
Indicadores Orçamentais 30
Grandes Opções Do Plano 30
Ppi – Plano Plurianual De Investimentos 31
Amr – Atividades Mais Relevantes 32
Lcpa – Lei Dos Compromissos E Dos Pagamentos Em Atraso 33
Contabilidade De Gestão 35
Proposta De Aplicação De Resultados 36

Índice de Tabelas

Tabela 1 - Dados Estatísticos – 2018/2020 10
Tabela 2 - Apoio às Famílias - COVID 19 13
Tabela 3 -Apoio às Instituições - COVID 19 14
Tabela 4- Despesas no combate à pandemia - COVID 19 14
Tabela 5- Evolução do Ativo – 2020/2019 15
Tabela 6- Evolução do Património Liquido- 2020/2019 16
Tabela 7- Evolução do Passivo - 2020/2019 16
Tabela 8 - Evolução dos Rendimentos - 2020/2019 17
Tabela 9- Evolução dos Gastos - 2020/2019 17
Tabela 10- Evolução dos Resultados - 2020/2019 18
Tabela 11 - Indicadores Económico-FinanceiroS 19
Tabela 12 - Evolução do Endividamento - 2020/2019 20
Tabela 13-Endividamento Municipal - 2020/2019 20
Tabela 14- Divida Global - 2020/2019 21
Tabela 15- Execução da Receita – 2020/2019 22
Tabela 16- Impostos Diretos - 2020/2019 23
Tabela 17- Taxas, Multas e outras Penalidades–2020/2019 24
Tabela 18- Transferências Correntes - 2020/2019 24
Tabela 19- Venda de Bens e Serviços Correntes - 2020/2019 25
Tabela 20- Execução da Despesa - 2020 26
Tabela 21 - Despesas com Pessoal - 2020/2019 27

Tabela 22- Aquisição de Bens e Serviços Correntes - 2020/2019 28
Tabela 23- Equilíbrio Orçamental - 2020 29
Tabela 24- Execução do PPI - 2020 31
Tabela 25 -Execução das AMR'S - 2020 32
Tabela 26 -Fundos Disponíveis 33
Tabela 27- Pagamentos em atraso - 2020 34

Índice de Gráficos

Gráfico 1-Repartição da Receita - 2020 23
Gráfico 2 - Repartição da Despesa - 2020 27

MENSAGEM DO PRESIDENTE

O ano de 2020 ficará na nossa memória coletiva como o ano do surgimento da maior perturbação que a nossa geração conhece do normal funcionamento das nossas vidas e, bem assim, do maior desafio coletivo de resiliência, adaptação e resposta quer a nível nacional, quer a nível local.

A pandemia de COVID-19, provocada pelo vírus SARS-COV-2, que chegou a Portugal em março de 2020 e que ainda hoje tem efeitos profundos no nosso dia a dia, obrigou a redefinir prioridades, atrasou projetos, criou novas áreas de resposta e atuação e teve um efeito indelével em toda a atividade municipal cujo reflexo é incontornável nas contas do exercício do ano de 2020 que aqui se apresentam, assim como o será no exercício de 2021.

Perante a situação de pandemia e numa altura em que estávamos todos a aprender em conjunto a dar resposta, tornou-se evidente para este executivo que esta não poderia ser apenas mais uma das nossas preocupações, mas antes devia passar a ocupar lugar central na nossa atuação.

Não hesitámos em cancelar um grande evento, a Mostra Gastronómica do Peixe do Rio, em cima da sua inauguração e com todo o investimento realizado. Seguiram-se um conjunto de decisões que envolveram apoios e respostas de primeira linha com o objetivo de prevenir uma ameaça de saúde pública ainda desconhecida, ao mesmo tempo, que se procurava mitigar os efeitos económicos e sociais num concelho particularmente vulnerável.

Com um montante inicialmente estimado de 150 mil euros, foi possível dar as primeiras respostas de apoio à prevenção da pandemia junto das entidades que atuam no território do concelho com responsabilidades na saúde, socorro e segurança das populações: com a comparticipação na compra conjunta (entre todos os municípios da CIMAC) de 6 ventiladores para o Hospital do Espírito Santo de Évora; entrega de equipamentos médicos e de proteção individual para o Centro de Saúde, Bombeiros Voluntários, GNR e para as três IPSS do concelho com valência de lar, a estes últimos foram igualmente concedidos apoios para obras de adaptação e foram realizadas desinfeções e comparticipados os testes de utentes e funcionários.

O apoio à educação assumiu-se também como uma das principais áreas de atuação do município, privilegiando-se um apoio rápido e eficaz aquando do confinamento e realização das atividades letivas em casa, com aquisição e disponibilização imediata de equipamentos informáticos e ligações de internet a todos os alunos do último ano do ensino pré-escolar, 1º, 2º e 3º Ciclo do Ensino Básico, Ensino Secundário, Ensino Profissional e pessoal docente.

O inicio do ano letivo envolveu, igualmente, um conjunto de investimentos como a instalação de pórticos de desinfeção, entrega de equipamentos de desinfeção de salas, EPIs, para além da realização de várias obras de melhoria das condições de acesso aos edifícios escolares e instalação de coberturas nos espaços exteriores. Na área do apoio à família, foram assegurados, a todos os alunos do 1º, 2º e 3º ciclos, os cadernos de atividades, não disponibilizados pelo estado Português, e o acesso à escola virtual.

Aos estabelecimentos comerciais, numa primeira fase, foram distribuídos EPIs, equipamentos de desinfeção e concedida a suspensão do pagamento das tarifas fixas dos serviços de abastecimento de água, saneamento e resíduos aos consumidores não domésticos, nos meses de abril e maio, e de

rendas nos edifícios municipais. Foram disponibilizados um conjunto de apoios financeiros, complementares aos apoios do estado em contexto COVID-19, que viriam a ser reforçados no ano de 2021 em virtude do agravamento da pandemia e das medidas de confinamento que daí resultaram e que colocaram em causa a sobrevivência de estabelecimentos e negócios familiares colocando em causa a sua sobrevivência.

Como forma de dinamização da economia local, de junho a dezembro, foram incentivadas as compras no comércio local e consumos nos cafés e restaurantes do concelho através da iniciativa "Alandroal ConVida" Apoio ao Comércio Local, Apoio à Restauração, Alandroal Petisca em casa e Alandroal do Campo para Casa.

Ao nível dos apoios sociais, através do Regulamento Municipal de Apoio a Estratos Sociais Desfavorecidos, foram criados apoios no pagamento das despesas de água, eletricidade e gás (até 100 euros por mês) para famílias colocadas em situação de carência económica pelos efeitos diretos ou indiretos da pandemia, além dos já existentes apoios com bens alimentares de primeira necessidade e comparticipação no pagamento das rendas de habitação.

Foi criada uma Rede Solidária de Produção de Máscaras que, em conjunto com as adquiridas pelo município, assegurou a distribuição a toda a população de máscaras reutilizáveis e descartáveis. Em colaboração com a Associação Jovem Alandroalense, foi criada uma Caixa Solidária com o propósito de ajudar as famílias afetadas pela pandemia de forma anónima.

Também se manteve a componente cultural da atividade municipal, e através do "Alandroal ConVida Resposta COVID-19 Cultura em Casa", promovendo-se uma programação cultural para os meses de junho a dezembro, apoiando os agentes culturais locais, com transmissão digital.

Num primeiro momento, o Fundo de Emergência Municipal foi provido de dotações que correspondiam aos eventos cancelados até final do ano por força da pandemia (Festival Fora da Casca, Festival da Juventude, Festas de Setembro, festividades de Natal e apoios às festividades de verão no concelho), mas rapidamente as necessidades exigiram recorrer a outras dotações.

A Lei n.º 12/2020 de 7 de maio, através do n.º 3 do Artigo 3.º-B, veio facultar aos municípios com contratos de empréstimo de assistência financeira a decorrer, a possibilidade de usufruírem de uma moratória de 12 meses das amortizações de capital vincendas até final de 2020, distribuindo-se o montante desta moratória pelas restantes prestações de capital dos respetivos empréstimos, promovendo e garantindo a capacidade de resposta das autarquias locais no âmbito da pandemia de COVID-19.

Tendo que amortizar apenas os juros relativos a 2020 (cerca de 263 mil euros), o município passou a contar com quase mais 900 mil euros para continuar a preparar respostas.

Foi então definido um novo Plano de Resposta de Médio Prazo à COVID-19 para o Horizonte 2020-2021, que procura enquadrar a continuidade das respostas e a definição de novas soluções para problemas entretanto surgidos.

Este plano previa a entrega de uma viatura polivalente ao Centro de Saúde de Alandroal, já entregue, uma viatura todo-o-terreno à GNR e uma ambulância todo-o-terreno aos Bombeiros Voluntários de Alandroal, todas para melhoria na prevenção e capacidade de atuação no apoio às populações mais isoladas, em particular, os idosos.

O plano procura dar também prioridade à conclusão da renovação de rede de cuidados primários no concelho com a construção da nova Extensão de Saúde de Pias (Santiago Maior), a requalificação do Posto Médico de Orvalhos e a adaptação de novo edifício para Posto Médico de Hortinhas.

Num momento em que o concelho corria o risco de não ter qualquer creche em funcionamento no seu território, foram aprovados apoios extraordinários na ordem dos 10 mil euros mensais para esse fim para as duas creches do concelho.

Foi preciso acomodar o reforço de equipas de resposta às necessidades da educação, e dos serviços de exterior para aumentar a eficiência da recolha e gestão de resíduos, ações de desinfeção no espaço público e ações de higienização de contentores de RSU.

Em final de ano, no período mais crítico e incerto da pandemia e decorrente das responsabilidades do município ao nível da proteção civil e face à inexistência de soluções construídas que cumprissem as recomendações das autoridades de saúde, foi instalada uma Zona de Concentração de Apoio à População (ZCAP) para evacuação de retaguarda das Estruturas Residenciais Para Idosos (ERPI) do concelho que, felizmente, pela evolução positiva da situação pandémica associada às ERPIs e ao grande esforço de profissionais e direções daquelas estruturas, foi já desmantelada sem ter havido necessidade da sua mobilização.

Sem deixar de considerar a possibilidade de existirem outras despesas indiretas difíceis de calcular, tudo isto resultou numa despesa direta total de 612.617€, conforme apuramento apresentado neste relatório e informação prestada, de forma continuada, à DGAL. Já a receita, por via direta da pandemia, registou uma descida de 187 mil euros, com a principal diminuição registada na cobrança de impostos diretos (imposto sobre transmissões e derrama).

O esforço financeiro global, como facilmente se depreende dos números apresentados, foi totalmente acomodado pela prerrogativa legal decorrente da moratória de 12 meses das amortizações de capital do empréstimo de assistência financeira.

Para além desta prerrogativa legal e apesar deste ano (2020), pela primeira vez desde 2018, se ter procedido ao registo contabilístico do valor a ser amortizado até ao final do Contrato de Gestão de Eficiência Energética nos Sistemas de Iluminação Pública com a CIMAC no valor de 528.437,75€, o município conseguiu ainda uma redução absoluta do endividamento municipal no valor de 274.926€.

Do exercício sobressai ainda, apesar do ano atípico marcado pandemia e pelos seus efeitos financeiros nas contas do município, uma diminuição global da despesa no valor de 124.129€ em relação a 2019. De salientar a diminuição das despesas com pessoal em praticamente todas as suas sub-rúbricas, incluindo horas extraordinárias e ajudas de custo, e de aquisições de serviço. Em contrapartida, houve um aumento na aquisição de bens e das transferências por efeito quase exclusivo da pandemia. É, igualmente, visível o efeito na despesa municipal da carência excecional da amortização do empréstimo FAM, com a diminuição em 76% dos passivos financeiros.

Relativamente à receita total registou-se uma diminuição da receita cobrada, em relação a 2019, no valor de 88.062€, apesar do aumento das receitas correntes em 264.305€ e das outras receitas, onde se inclui o saldo da gerência anterior, que não foram suficientes para conter a descida nas receitas de capital (631.287€).

Conforme era expetável, a receita com impostos diretos desceu por efeito da diminuição do valor arrecadado com o Imposto Municipal sobre Transmissões e com a Derrama, como resultado indireto da pandemia.

As taxas, multas e outras penalidades, os rendimentos de propriedade e as transferências correntes aumentaram em relação a 2019 e encaixaram as diminuições dos impostos diretos, da venda de bens e serviços correntes e das outras receitas correntes.

Em relação às receitas de capital, e apesar do aumento das vendas de bens de investimento (com destaque para 48.000€ arrecadados com venda de lotes municipais) e das transferências de capital, não foi possível travar o efeito dos passivos financeiros que este ano não tiveram execução dado que a última tranche do FAM foi recebida em 2019.

Em termos das obrigações gerais do regime financeiro das autarquias locais e da Lei dos Compromissos e dos Pagamentos em atraso (LCPA) realça-se o cumprimento absoluto do principio de equilíbrio orçamental e de, no mínimo, 10% dos pagamentos em atraso ou com mais de 90 dias, já que o município continua a não registar qualquer pagamento em atraso, pelo segundo ano consecutivo. O prazo médio de pagamento foi reduzido em 11 dias comparativamente a 2019, fixando-se nos 2 dias.

O saldo de execução orçamental do ano de 2020 foi superior em 275.086€ ao valor registado em 2019, mantendo-se a tendência de aumento das disponibilidades (em mais de 200 mil euros em relação a igual período de 2019).

Apesar do efeito retardador da pandemia, conseguiu-se executar mais fundos comunitários que em 2019, com um aumento absoluto de recebimentos de comparticipações comunitárias com execução de projetos de 268.832€, num total de 578.469€ recebidos.

NOTA INTRODUTÓRIA

A reforma da contabilidade e contas públicas surge no contexto da necessidade de revisão do modelo de gestão das finanças públicas, visando colmatar um conjunto de fragilidades do anterior modelo. A publicação do Sistema de Normalização Contabilística para as Administrações Públicas (SNC-AP), aprovado pelo Decreto-Lei n.º 192/2015, de 11 de setembro, e da nova Lei de Enquadramento Orçamental (LEO), aprovada pela Lei n.º 151/2015, de 11 de setembro, abrem caminho à reforma da gestão pública.

O novo SNC-AP visa promover a harmonização contabilística, fomentando o alinhamento entre a contabilidade pública e as contas nacionais, uniformizar procedimentos, melhorar a transparência das contas públicas, contribuir para a satisfação das necessidades dos utilizadores da informação e relato orçamental e financeiro das entidades públicas. Este conjunto de normas integrantes do novo normativo representa um modelo importante de normalização contabilística e implica alterações profundas na contabilidade pública.

O Decreto-Lei nº 192/2015 de 11 de setembro referia que durante o ano de 2016 todas as entidades públicas deviam assegurar as condições e tomar as decisões necessárias para a transição para o SNC-AP, no entanto os vários adiamentos levaram ao atraso deste processo pelo que só no ano de 2020 se avançou com a sua aplicação.

Assim, os documentos de prestação de contas relativos ao ano de 2020, em conformidade com o disposto na alínea i) do n.º 1 do artigo 33.º da Lei n.º 75/2013, de 12 de setembro, e perspetivando o controlo político da Assembleia Municipal, em consonância com a alínea l) do n.º 2 do artigo 25.º da mencionada lei, o controlo jurisdicional do Tribunal de Contas e o controlo administrativo de verificação da legalidade por parte dos órgãos da tutela da Administração Central, foram elaborados de acordo com os seguintes normativos:

- Decreto-Lei n.º 192/2015, de 11 de setembro - Sistema de Normalização Contabilística para as Administrações Públicas (SNC-AP);
- A Instrução n.º 1/2019 - Prestação de contas das entidades sujeitas à jurisdição e aos poderes de controlo do Tribunal de Contas (TC);
- A Resolução n.º 2/2020 do Tribunal de Contas - Prestação de contas relativas ao ano de 2020;
- O Regime Financeiro das Autarquias Locais, aprovado pela Lei n.º 73/2013, de 3 de setembro.

ENQUADRAMENTO MACROECONÓMICO

ENQUADRAMENTO INTERNACIONAL

O ano de 2020 ficará marcado pela ocorrência da pandemia de COVID-19, fenómeno que teve o seu início em finais de 2019 e, rapidamente, se repercutiu numa grave crise de emergência de saúde pública a nível mundial.

Para além do grave problema em termos de saúde pública, a pandemia provocou um choque económico abrupto e severo, com efeitos simétricos em todos os países em termos de sinal, mas bastante assimétrico no que toca à magnitude do impacto, muito condicionado pela estrutura económica de cada país e das suas condições subjacentes. Assim, os países sentiram de forma diversa os estilhaços da crise pandémica.

Embora as recentes aprovações das vacinas tenham aumentado a esperança de uma viragem no combate à pandemia ainda este ano, as sucessivas ondas e as novas variantes do vírus representam uma preocupação no panorama global. Não obstante a excecional incerteza, o Fundo Internacional Mundial, projeta um crescimento global para a economia mundial de 5,5% em 2021, o que compara com a contração do crescimento em 2020 de -3,5%.

ECONOMIA EUROPEIA

De acordo com o relatório do orçamento do estado para 2021, na área do euro, o PIB recuou 9% em termos homólogos reais no primeiro semestre de 2020 (quase -15% de abril a junho), em resultado de uma forte quebra da procura interna (com maior incidência no consumo das famílias e no investimento) e das exportações, tendo-se registado um contributo negativo das exportações líquidas.

No contexto de forte recuo da atividade económica mundial e de retração da procura interna, em conjugação com o aumento sem precedentes da incerteza quanto às perspetivas económicas e de emprego, prevê-se que o PIB da área do euro diminua em cerca de 8% em 2020, após um crescimento consecutivo nos últimos seis anos (de 1,8%, em média, entre 2014 e 2019).

No quadro de graves perturbações, durante a primeira metade do ano, nas cadeias de ofertas de abastecimento da indústria nos setores automóvel, da química e maquinaria, que resultaram do impacto da COVID-19, e em acumulação com a quebra da procura mundial de automóveis e de bens de investimento, as exportações da área do euro devem diminuir significativamente em 2020.

Adicionalmente, para além da redução da procura externa da área do euro (prevista de dois dígitos), a apreciação do euro face ao dólar pode condicionar a evolução das exportações, tornando-as menos competitivas.

A taxa de inflação para o conjunto das economias avançadas deve desacelerar em 2020, devendo situar-se, na área do euro, em torno de 0,3% (1,2% em 2019), de acordo com o BCE.

ECONOMIA PORTUGUESA

Em 2020, a atividade económica em Portugal e no resto do mundo foi profundamente afetada pela propagação do vírus, pelas medidas de contenção e pelo impacto sobre o comportamento dos agentes económicos. As perdas económicas foram diferenciadas entre países e setores de atividade. A resposta de política – monetária, orçamental e prudencial – não tem precedente em magnitude, celeridade e coordenação e foi decisiva na mitigação dos danos da crise.

TABELA 1 - DADOS ESTATÍSTICOS – 2018/2020

	2018	2019	2020
Produto Interno Bruto	2,8%	2,2%	-7,6%
Consumo Privado	2,6%	2,4%	-7,1%
Consumo Público	0,6%	0,7%	-0,3%
Procura Interna	3,1%	2,7%	-6,6%
Formação Bruta de Capital Fixo	6,2%	5,4%	-7,4%
Exportações	4,1%	3,5%	-22,0%
Importações	5,0%	4,7%	-17,9%
Índice Harmonizado de preços no consumidor	1,2%	0,3%	-0,1%
Taxa de desemprego	7,0%	6,5%	8,7%

Dados retirados da Síntese Económica de Conjuntura INE fevereiro 2021 e do Relatório do Orçamento do Estado para 2021

ATIVIDADE INSTITUCIONAL

Estrutura organizacional efetiva

A Estrutura e Organização dos Serviços do Município do Alandroal foi aprovada nos termos do Decreto-Lei 305/2009 de 23 de outubro a 28 de dezembro de 2012, sendo publicadas no Diário da República 2ª série nº 110 do dia 8 de junho de 2016, n.º 112 do dia 14 de junho de 2016 e n.º 113 do dia 15 de junho 2016.

Recursos humanos

O mapa de pessoal, elaborado nos termos da Lei Geral do Trabalho em Funções Públicas, aprovada pela Lei nº 35/2014 de 20 de junho, foi aprovado pela Camara Municipal em reunião de 11 de dezembro de 2019 e pela Assembleia Municipal na sessão de 20 de dezembro de 2019.

A 31 de dezembro de 2020, dos lugares constantes do mapa de pessoal encontravam-se preenchidos com pessoal em funções o número de efetivos discriminado no mapa abaixo, num total de 201 trabalhadores.

Pessoal	Cargo Político		CTFP TI		CTFP TD		Comissão de serviço		Total	
	dez/19	dez/20	dez/19	dez/20	dez/19	dez/20	dez/19	dez/20	dez/19	dez/20
Dirigente intermédio de 2.º grau										
Técnico superior			34	36	0	0			34	36
Assistente Técnico			40	41	0	0			40	41
Assistente operacional			127	116	0	0			127	116
Informático			6	6					6	6
Cargo político	3	3							3	
Outros			1	2	0	0			1	2
Soma	3	3	208	201	0	0			208	201
Redução	0	0	0	7	27	0			0	7
Redução art.º 63.º da LOE 2015										

Aposentaram-se 7 trabalhadores no ano de 2020.

Foram realizadas no ano 2020, um total de 106 ações de formação no universo de todos os trabalhadores do município, com uma despesa anual de 5 360 €.

De salientar ainda a despesa que o município efetuou em prol da segurança e higiene no trabalho de todos os trabalhadores, consubstanciada num total de 16 842 € em equipamento de proteção.

ANÁLISE FINANCEIRA

IMPACTOS FINANCEIROS DO COMBATE À PANDEMIA

Em Portugal, o Decreto do Presidente da República n.º 14-A/2020, de 18 de março, veio declarar o estado de emergência, com fundamento na verificação de uma situação de calamidade pública. Seguiu-se depois o Decreto n.º 2-A/2020, de 20 de março, que procedeu à execução da declaração do estado de emergência. A este veio ainda juntar-se diversos outros diplomas de natureza setorial.

A Câmara Municipal de Alandroal não podia alhear-se das suas responsabilidades públicas, aprofundando, desta forma, a sua intervenção social e económica numa fase de enormes dificuldades, sempre consciente de que este foi apenas o primeiro passo de uma perspetiva de intervenção que visará, igualmente, a recuperação da economia local a médio prazo.

Assim, a Câmara Municipal de Alandroal tomou um conjunto de medidas para não só, enfrentar localmente a ameaça sanitária provocada pela doença, como, também, para mitigar os efeitos negativos na economia, na vida das famílias e na atividade das empresas, cujos impactos financeiros foram os seguintes:

TABELA 2 - APOIO ÀS FAMÍLIAS - COVID 19

	Valor	Obs.
Refeições	2 498	Apoio financeiro para pagamento de refeições no âmbito da pandemia COVID 19 - APIT
Apoio ás Famílias	3 851	Apoio financeiro para melhoria de qualidade do munícipe/ agregado familiar em resposta ao COVID 19
Total	6 349	

TABELA 3 -APOIO ÀS INSTITUIÇÕES - COVID 19

	Valor	Obs.
Hospital Espirito Santo	20 000	Aquisição de 1 ventilador
APIT - Associação de proteção dos idosos da freguesia de terena	6 767	Apoio financeiro para implementação de medida de proteção do COVID
O Cantinho amigo de Santiago Maior	35 581	Apoio financeiro para implementação de medida de proteção do COVID
Centro de Saúde do Alandroal	21 009	Aquisição de viatura de apoio ao Centro de Saúde do Alandroal
Centro Social Paroquial de Alandroal	8 000	Apoio financeiro para implementação de medida de proteção do COVID
Cruz Vermelha Portuguesa	29 504	Apoio financeiro para implementação de medida de proteção do COVID
Total	120 861	

Além destas medidas de apoio, foi necessário efetuar variadíssimos investimentos que originaram aumentos de despesa decorrente do financiamento de medidas contra a COVID 19, a saber:

TABELA 4- DESPESAS NO COMBATE À PANDEMIA - COVID 19

	Valor
Despesas com o Pessoal	25 391
Total de Despesas com o pessoal	**25 391**
Aquisições de bens e serviços	
Aquisições de bens	189 324
Aquisição de serviços	123 742
Total de Bens e serviços	**313 066**
Aquisições de bens de capital	
Aquisições de bens de capital	146 950
Total de Aquis. bens de capital	**146 950**
Total	485 407

Deste modo, os impactos financeiros diretos com o combate à pandemia, quer seja em medidas de apoio, quer seja em investimento, superou um total de 612 617 euros. Além dos impactos diretos, houveram ainda impactos indiretos, que serão analisados nos capítulos seguintes.

BALANÇO

O ativo do Município de Alandroal no final de 2020 era de 33,3 milhões de euros.

O valor ativo não corrente de 30,4 milhões de euros, apresenta uma diminuição de 635 426 euros, uma vez que por força da aplicação do novo normativo contabilístico SNC-AP, o Município procedeu a diversos ajustamentos de transição para o SNC-AP. Estes ajustamentos reportam-se essencialmente com o desreconhecimento, e com o ajustamento da vida útil dos edifícios de outras construções de acordo com o Classificador Complementar 2 (CC2). Todas estas situações encontram-se melhor desenvolvidas na nota 0 do anexo às demonstrações financeiras.

Quanto ao ativo corrente, verifica-se uma diminuição de 197 890 euros.

A variação de 84 310 euros na rubrica de clientes, contribuintes e utentes deriva do valor das imparidades.

A diminuição das outras contas a receber advém, de igual forma, das imparidades.

TABELA 5- EVOLUÇÃO DO ATIVO – 2020/2019

RUBRICAS	2019	2020	Δ 2020/2019 %	Δ 2020/2019 €
Ativo não corrente	**31 065 343**	**30 429 917**	**-2%**	**- 635 426**
Ativos fixos tangíveis	30 249 466	29 277 868	**-3%**	**- 971 598**
Ativos intangíveis	390 551	232 656	**-40%**	**- 157 895**
Investimentos Participações financeiras	425 260	425 260	**0%**	**-**
Diferimentos	0	494 068	**100%**	**494 068**
Outros ativos financeiros	66	66	**0%**	**-**
Ativo corrente	**3 162 745**	**2 964 855**	**-6%**	**- 197 890**
Inventários	89 901	87 449	**-3%**	**- 2 452**
Devedores por transferências e subsídi	29 859	99 428	**233%**	**69 570**
Clientes, contribuintes e utentes	194 852	110 542	**-43%**	**- 84 310**
Estado e outros entes públicos	6 499		**-100%**	**- 6 499**
Outras contas a receber	1 079 452	871 868	**-19%**	**- 207 583**
Diferimentos	127	34 370	**26887%**	**34 243**
Caixa e depósitos	1 762 055	1 761 197	**0%**	**- 858**
Total do ativo	**34 228 088**	**33 394 772**	**-2%**	**- 833 316**

No que concerne ao património líquido, o mesmo apresenta uma diminuição de 1 483 mil euros comparativamente a 2019, dos quais 1 681 mil euros resultam de ajustamentos de transição para o SNC-AP, que será detalhado mais a frente na nota 0 às Demonstrações Financeiras.

TABELA 6- EVOLUÇÃO DO PATRIMÓNIO LIQUIDO- 2020/2019

RUBRICAS	2019	2020	Δ 2020/2019 %	Δ 2020/2019 €
Património/Capital	29 881 479	29 881 479	0%	0
Reservas	111 237	111 237	0%	0
Resultados transitados	- 21 889 544	-22 856 550	4%	-967 007
Ajustamentos em ativos financeiros	0	0		0
Outras variações no património líquido	3 603 473	4 250 600	18%	647 127
Resultado líquido do período	-434 406	-1 597 521	268%	-1 163 115
Total do Património Líquido	**11 272 239**	**9 789 244**	-13%	-1 482 995

Em relação ao passivo, o Município de Alandroal fechou o ano com um valor de 23 605 mil euros, sendo constituído em 66% por passivo não corrente e em 34% por passivo corrente.

Comparativamente ao período homólogo, o total do passivo teve um aumento de 650 mil de euros que se deve exclusivamente ao passivo não corrente 703 mil euros, já que, no passivo corrente, houve uma diminuição de -53 mil euros.

No passivo não corrente, a variação resulta essencialmente dos financiamentos obtidos devido a carência da amortização do empréstimo do Fundo de Apoio Municipal (FAM).

De salientar no passivo corrente a diminuição de quase todas as rubricas, com especial destaque na rubrica de financiamentos obtidos que diminuiu 1 002 mil euros, devido ao período de carência da amortização do empréstimo em consequência da pandemia do COVID-19.

Por último, o aumento da rubrica dos diferimentos de 484 mil euros reporta-se à especialização dos subsídios ao investimento recebidos, cujos projetos, ainda não se encontram concluídos.

TABELA 7- EVOLUÇÃO DO PASSIVO - 2020/2019

RUBRICAS	2019	2020	Δ 2020/2019 %	Δ 2020/2019 €
Passivo não corrente	**14 848 295**	**15 551 369**	**5%**	**703 074**
Provisões	157 493	131 768	**-16%**	**-25 725**
Financiamentos obtidos	14 635 015	15 363 815	**5%**	**728 799**
Outras contas a pagar	55 787	55 787	**0%**	**0**
Passivo corrente	**8 107 555**	**8 054 159**	**-1%**	**-53 395**
Credores por transf. e subsídios não reembolsáveis concedidos		528 438	**100%**	**528 438**
Fornecedores	56 094	39 568	**-29%**	**-16 526**
Adiantamentos clientes, contribuintes e utentes	1 227	1 227	**0%**	**0**
Estado e outros entes públicos	80 031	57 973	**-28%**	**-22 058**
Acionistas/sócios/associados			**0%**	**0**
Financiamentos obtidos	1 152 530	150 160	**-87%**	**-1 002 369**
Fornecedores de investimentos			**0%**	**0**
Outras contas a pagar	511 254	486 736	**-5%**	**-24 518**
Diferimentos	6 306 419	6 790 057	**8%**	**483 639**
Total do Passivo	**22 955 849**	**23 605 528**	**3%**	**649 679**

DEMONSTRAÇÃO DE RESULTADOS

Os rendimentos do ano de 2020 diminuíram em 524 mil euros.

A diminuição na rubrica de transferências e subsídios correntes obtidos no valor de 663 mil euros comparativamente a 2019, justifica-se pela alteração de políticas contabilísticas por aplicação do SNC-AP, uma vez que as receitas do FEF de capital e do artº 35, em 2019, eram consideradas como proveitos e em 2020 passaram a ser contabilizadas no património líquido.

TABELA 8 - EVOLUÇÃO DOS RENDIMENTOS - 2020/2019

RUBRICAS	2019	2020	Δ 2020/2019%	Δ 2020/2019 €
Impostos, contribuições e taxas	1 193 144	999 537	-16%	- 193 607
Vendas	261 445	257 640	-1%	- 3 805
Prestações de serviços e concessões	779 629	1 072 807	38%	293 178
Transferências e subsídios correntes obtidos	6 887 081	6 224 489	-10%	- 662 593
Rendimentos/Gastos imputados de entidades controladas			0%	-
Imparidade de inventários e ativos biológicos		3 573	100%	3 573
Provisões (aumentos/reduções)		50 000	100%	50 000
Outros rendimentos e ganhos	487 790	477 181	-2%	- 10 609
Juros e rendimentos similares obtidos	3 731	3 903	5%	172
Total dos Rendimentos	**9 612 819**	**9 089 129**	**-5%**	**- 523 690**

Quanto aos gastos, verifica-se que os mesmos totalizaram 10 687 mil euros, registando um aumento de 639 mil euros, comparativamente a 2019.

TABELA 9- EVOLUÇÃO DOS GASTOS - 2020/2019

RUBRICAS	2019	2020	Δ 2020/2019 %	Δ 2020/2019 €
Custo das mercadorias vendidas e das matérias consumidas	-481 864	-550 173	14%	-68 309
Fornecimentos e serviços externos	-2 207 047	-2 107 931	-4%	99 117
Gastos com pessoal	-3 970 949	-3 849 152	-3%	121 797
Transferências e subsídios concedidos	-600 577	-997 918	66%	-397 341
Imparidade de inventários e ativos biológicos	-2 682	0	-100%	2 682
Imparidade de dívidas a receber (perdas/reversões)	-52 401	-244 405	366%	-192 004
Outros gastos e perdas	-46 383	-151 842	227%	-105 458
Gastos/reversões de depreciação e amortização	-2 417 205	-2 497 055	3%	-79 850
Provisões	-2 200	-24 275	1003%	-22 075
Juros e gastos similares suportados	-265 917	-263 901	-1%	2 017
Total dos Gastos	**-10 047 226**	**-10 686 651**	6%	-639 425

O aumento dos custos das mercadorias vendidas e das matérias consumidas é fundamentado pela aquisição de material de proteção individual no combate à pandemia.

Os fornecimentos e serviços externos diminuíram 99 mil euros, comparativamente a 2019, por força do cancelamento das diversas atividades devido à pandemia de COVID-19.

TABELA 10- EVOLUÇÃO DOS RESULTADOS - 2020/2019

RUBRICAS	2019	2020	Δ 2020/2019 %	Δ 2020/2019 €
Resultados antes de depreciações e gastos de financiamento	2 244 984	1 159 531	-48%	- 1 085 453
Resultado operacional (antes de resultados financeiros)	- 172 220	-1 337 524	677%	- 1 165 303
Resultado antes de impostos	- 434 406	-1 597 521	268%	- 1 163 115
Resultado líquido do período	- 434 406	-1 597 521	268%	- 1 163 115

O resultado líquido do exercício cifrou-se em 1 598 mil euros negativo, este resultado deve-se essencialmente ao facto do FEF de capital e o artº 35, no normativo contabilístico anterior, estarem classificados como proveitos e no SNC-AP estar como património liquido, para além disso, contribuíram também as aquisições no âmbito do COVID-19.

INDICADORES ECONÓMICO-FINANCEIROS

De seguida encontram-se os principais indicadores económico-financeiros.

TABELA 11 - INDICADORES ECONÓMICO-FINANCEIROS

			2019	2020
Liquidez	Liquidez Geral	Ativo corrente (ou CP) / Passivo corrente (ou CP)	39,01%	36,21%
	Liquidez Reduzida	(Ativo Corrente-Inventários)/Passivo Corrente	37,90%	35,12%
	Liquidez Imediata	Disponibilidades/Passivo Corrente	21,73%	22,06%
Rentabilidade	Rentabilidade operacional do Volume de Negócios (ROVN)	Resultados operacionais (EBIT) / Volume de negócios * 100	-1654,26%	-10053,19%
	Rentabilidade do Património Líquido (RPL)	Resultados Líquidos/ Património Líquido * 100	-385,38%	-1631,91%
	Rentabilidade Operacional do Ativo (ROA)	Resultados operacionais (EBIT) / Ativo * 100	-50,32%	-400,52%
Estrutura Financeira	Autonomia Financeira	Património Líquido/Ativo	32,93%	29,37%
	Solvabilidade	Património Líquido/Passivo	49,10%	41,59%
	Endividamento	Passivo/Ativo	67,07%	70,63%

ENDIVIDAMENTO MUNICIPAL

O Município de Alandroal terminou o ano de 2020 com um endividamento de 16 141 mil euros, o que representa um aumento de 253 mil euros face a 2019.

TABELA 12 - EVOLUÇÃO DO ENDIVIDAMENTO - 2020/2019

Descrição	2019	2020	Variação
Total do Passivo	**22 955 849**	**23 605 528**	**649 679**
Operações de Tesouraria	94 739	57 814	- 36 925
Fundo de Apoio Municipal	15 258	-	- 15 258
Provisões	157 493	131 768	- 25 725
Diferimentos	6 306 419	6 790 057	483 639
Acrescimos de gastos	494 067,62	484 503,24	- 9 564
Total Da Divida	**15 887 874**	**16 141 386**	**253 512**

As dívidas de curto prazo diminuíram de 1 268 mil euros para 777 mil euros e as dividas de médio e longo prazo aumentaram de 14 620 mil euros para 15 364 mil euros. Este aumento deve-se ao ajustamento do plano do serviço da divida do FAM.

TABELA 13-ENDIVIDAMENTO MUNICIPAL - 2020/2019

		01/12/2019(1)	01/12/2020(2)	Variação(2-1)€
Curto Prazo	Fornecedores c/c	56 094	39 568	- 16 526
	Fornecedores Imobilizado	-	-	-
	Credores por transferências e subsídios não reembolsáveis	-	528 438	528 438
	Credores diversos	15 601	344	- 15 257
	Estado e Outros Entes Públicos	42 663	57 834	15 170
	Adiantamentos de Clientes, contribuintes e utentes	1 227	1 227	-
	Empréstimos exigíveis no c/prazo	1 152 530	150 160	- 1 002 369
	Total	**1 268 116**	**777 571**	- 490 545
M/L Prazo	Empréstimos	14 619 758	15 363 815	744 057
	Leasing			-
	Credores com acordo de pagamento			-
	Total	**14 619 758**	**15 363 815**	744 057
	Total Geral	15 887 874	16 141 386	253 512

Nos termos da Lei n.º 73/2013, de 3 de setembro – Regime Financeiro das Autarquias Locais e das Entidades Intermunicipais -, a dívida global não pode ultrapassar em 31 de dezembro de cada ano, 1,5 vezes a média da receita corrente líquida cobrada nos três anos anteriores. Esta dívida engloba os empréstimos, os contratos de locação financeira e quaisquer outras formas de endividamento, por iniciativa dos municípios, junto de instituições financeiras, bem como, todos os restantes débitos a terceiros, decorrentes de operações orçamentais, relevando ainda para efeitos deste cálculo os valores referentes às entidades participadas.

Nestes termos, para efeitos de cálculo da dívida global do Município de Alandroal, o valor total é de 16 206 027 euros.

TABELA 14- DIVIDA GLOBAL - 2020/2019

	2019	2020	Δ 2020/2019 €
1 - Limite da Divida Total	**12 236 253,00**	**12 470 694,20**	**234 441,20**
2 - Divida Total de Operações Orçamentais	**15 887 874,82**	**16 141 385,70**	**253 510,88**
Divida Total	**15 887 874,82**	**16 141 385,70**	**253 510,88**
Empréstimos bancários excluídos do cálculo	**0,00**	**0,00**	-
3 - Contribuição das Participadas	**32 849,00**	**64 641,68**	**31 792,68**
4 - Divida Global (2) +(3)	**15 920 723,82**	**16 206 027,38**	**285 303,56**
5 - Margem de endividamento (1)-(4)	-3 684 470,82	-3 735 333,18	-50 862,36

Tal como foi referido anteriormente o aumento da divida deve-se essencialmente ao ajustamento do plano de serviço da dívida do FAM.

O prazo médio de pagamentos reduziu-se em 11 dias comparativamente a 2019, ficando nos 2 dias.

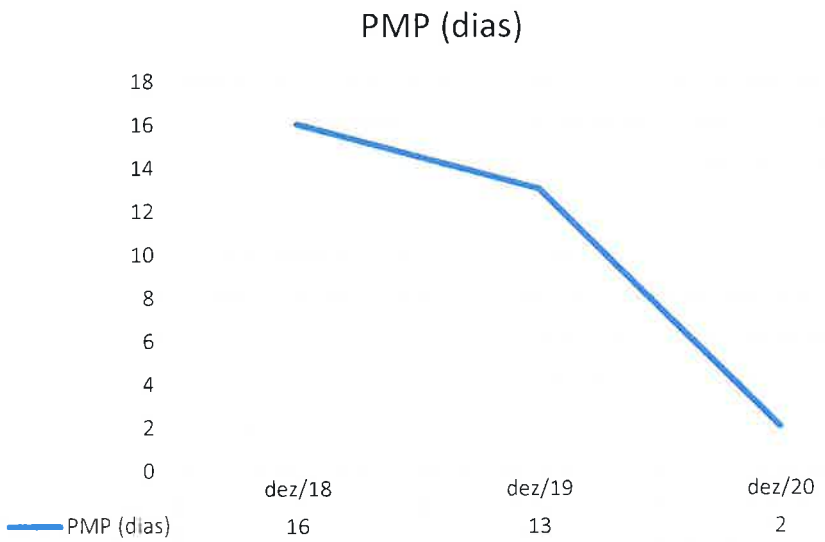

ANÁLISE ORÇAMENTAL

EXECUÇÃO DA RECEITA

No exercício orçamental em análise, a receita atingiu o montante de 11 982 mil euros, e uma taxa de execução de 90 %. As receitas correntes corresponderam a 72% do total da receita, a receita de capital a 14% e as outras receitas a 14%.

TABELA 15- EXECUÇÃO DA RECEITA – 2020/2019

Designação	2019	2020				Δ 2020/2019 %	Δ 2020/2019 €
	Receita Cobrada	Receita Prevista	Receita Cobrada	Tx. Execução	% no Total		
1. Impostos Diretos	1 024 266	984 755	905 130	92%	8%	-12%	-119 135
Imposto municipal sobre imóveis	499 201	512 767	512 767	100%	4%	3%	13 567
Imposto único de circulação	103 056	104 138	104 138	100%	1%	1%	1 083
Imposto municipal sobre transmissões	388 862	333 332	259 771	78%	2%	-33%	-129 090
Derrama	33 148	34 517	28 454	82%	0%	-14%	-4 694
2. Impostos Indiretos	7 898			0%	0%	-100%	-7 898
4. Taxas Multas e Outras Penalidades	38 496	57 363	52 435	91%	0%	36%	13 939
5. Rendimentos de Propriedade	362 187	364 053	363 640	100%	3%	0%	1 453
6. Transferências Correntes	5 825 491	6 586 843	6 253 679	95%	52%	7%	428 189
7. Vendas de Bens e Serviços Correntes	1 042 723	1 245 781	1 003 862	81%	8%	-4%	-38 861
8. Outras Receitas Correntes	26 487	13 107	13 107	100%	0%	-51%	-13 380
Total das Receitas Correntes	**8 327 548**	**9 251 902**	**8 591 854**	93%	72%	3%	264 305
9. Venda de Bens de Investimento	9 511	72 043	72 039	100%	1%	657%	62 528
10. Transferência de Capital	1 319 544	2 258 673	1 635 836	72%	14%	24%	316 291
11. Ativos		1		0%	0%	0%	0
12. Passivos Financeiros	1 017 117	4		0%	0%	-100%	-1 017 117
13. Outras Receitas Capital	1 000	8 012	8 011	100%	0%	701%	7 011
Total das Receitas Capital	**2 347 173**	**2 338 733**	**1 715 885**	73%	14%	-27%	-631 287
15. Repos. não Abatidas aos Pagamentos	4 003	7 836	7 836	100%	0%	96%	3 834
16. Saldo da gerência anterior	1 392 229	1 667 316	1 667 316	100%	14%	20%	275 086
Total das Outras Receitas	**1 396 232**	**1 675 152**	**1 675 152**	100%	14%	20%	278 920
Total das Receitas	**12 070 953**	**13 265 786**	**11 982 891**	90%	100%	-1%	-88 062

Quanto à sua repartição, as transferências correntes e de capital são a maior fonte de financiamento da atividade municipal, com cerca de 52% e 14%, do total da receita, respetivamente. Os impostos diretos representam 8%, bem como, a venda de bens e serviços correntes.

GRÁFICO 1-REPARTIÇÃO DA RECEITA - 2020

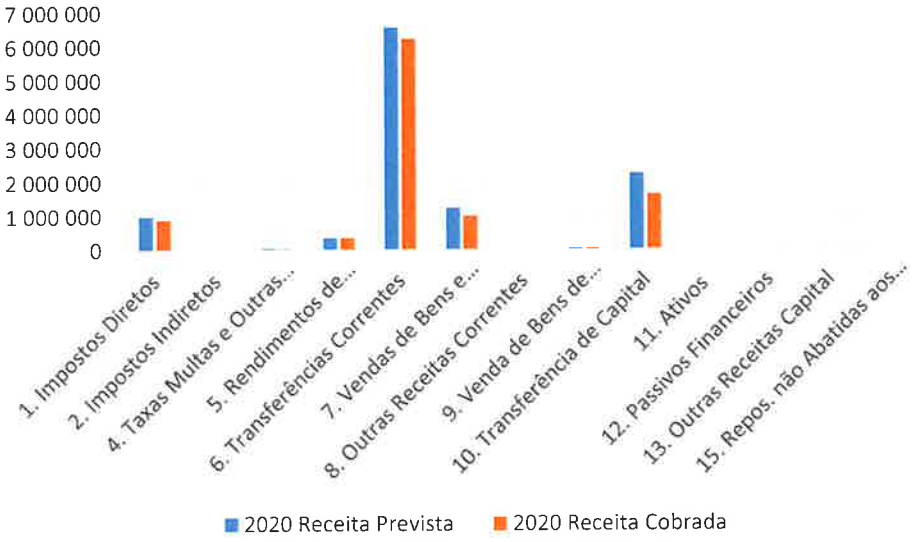

IMPOSTOS DIRETOS

Os impostos diretos diminuíram 119 mil euros (-12%) comparativamente a 2019. A derrama apresenta uma quebra de mais de 4 mil euros, 129 mil euros do Imposto Municipal sobre as Transmissões Onerosas de Imóveis (IMT), sendo que, os únicos aumentos que se verificam são 1000 euros no imposto único de circulação e 13 mil euros no imposto municipal sobre imoveis.

TABELA 16- IMPOSTOS DIRETOS - 2020/2019

Designação	2019	2020	Δ 2020/2019 %	Δ 2020/2019 €
1. Impostos Diretos	1 024 266	905 130	-12%	-119 135
Imposto municipal sobre imóveis	499 201	512 767	3%	13 567
Imposto único de circulação	103 056	104 138	1%	1 083
Imposto municipal sobre transmissões	388 862	259 771	-33%	-129 090
Derrama	33 148	28 454	-14%	-4 694

TAXAS, MULTAS E OUTRAS PENALIDADES

As taxas, multas e outras penalidades aumentaram 14 mil euros. O aumento advém das taxas.

TABELA 17- TAXAS, MULTAS E OUTRAS PENALIDADES–2020/2019

Designação	2019	2020	Δ 2020/2019 %	Δ 2020/2019 €
2.Impostos Indiretos	7898		-100%	-7898
4. Taxas, multas e outras penalidades	**38 497**	**52 435**	**36%**	**13 938**
Taxas	37 171	51 465	**38%**	**14 294**
Multas e outras penalidades	1 326	970	**-27%**	**-356**

RENDIMENTOS DE PROPRIEDADE

Os rendimentos de propriedade advêm essencialmente da renda do contrato de concessão de distribuição de energia elétrica com a EDP (301 mil euros).

TRANSFERÊNCIAS CORRENTES

As transferências correntes, contemplam, entre outras, as transferências provenientes do Orçamento do Estado, nomeadamente, Fundo de Equilíbrio Financeiro (FEF), Fundo Social Municipal (FSM) e Participação Fixa no IRS, as comparticipações comunitárias a projetos cofinanciados e outras transferências, donde se destaca as transferências no âmbito da Educação.

De salientar ainda o aumento de 375 mil euros nas verbas oriundas do orçamento do estado, a que corresponde um crescimento de 7%.

TABELA 18- TRANSFERÊNCIAS CORRENTES - 2020/2019

Designação	2019	2020	Δ 2020/2019 %	Δ 2020/2019 €
6. Transferências Correntes	**5 825 491**	**6 253 679**	**7%**	**428 189**
Receita do Orçamento do Estado	5 249 724	5 624 844	**7%**	**375 120**
Transferências no âmbito da educação	444 205	461 701	**4%**	**17 496**
Comparticipação comunitária de projetos	29 511	98 343	**233%**	**68 832**
Outras	102 051	68 791	**-33%**	**-33 260**

VENDA DE BENS E SERVIÇOS CORRENTES

A venda de bens e serviços correntes diminui mais de 39 mil de euros (-4%). Esta redução operou-se também devido à pandemia, de salientar:

- Redução da receita da fatura de água, que engloba o fornecimento de água, o saneamento de águas residuais e os resíduos sólidos em mais de 7500 euros, relativamente às medidas de apoio às famílias, empresas e instituições;
- Redução de outras receitas pelo efeito da pandemia de Covid-19, nomeadamente, taxas e rendas em mais de 4800 euros.

TABELA 19- VENDA DE BENS E SERVIÇOS CORRENTES - 2020/2019

Designação	2019	2020	Δ 2020/2019 %	Δ 2020/2019 €
7. Venda de bens e serviços correntes	**1 042 561**	**1 003 862**	**-4%**	**-38 699**
Venda de bens	306 559	266 482	**-13%**	**-40 077**
Serviços	702 689	708 604	**1%**	**5 915**
Rendas	33 313	28 776	**-14%**	**-4 537**

VENDA DE BENS DE INVESTIMENTO

A alienação de lotes originou o crescimento desta rubrica orçamental em mais de 48 mil de euros.

TRANSFERÊNCIAS DE CAPITAL

Nas transferências de capital, para além das transferências do Orçamento do Estado no âmbito do Fundo de Equilíbrio Financeiro, são contabilizadas as receitas provenientes das comparticipações de candidaturas a fundos comunitários.

É precisamente nesta rubrica que se verificou um aumento de cerca de 200 mil euros.

PASSIVOS FINANCEIROS

Os passivos financeiros, que representam as utilizações de empréstimos de curto e de médio e longo prazo, diminuíram em um milhão de euros, comparativamente a 2019, visto que, foi recebida a última tranche do FAM.

EXECUÇÃO DA DESPESA

A execução da despesa ascendeu em 2020 a 10 milhões de euros, resultando numa taxa de execução de 77%.

As despesas correntes foram de 7,5 milhões de euros e as de capital de 2,7 milhões de euros, com um peso relativo de 74% e 26%, respetivamente.

Comparativamente a 2019, verifica-se uma diminuição, cerca de 124 mil euros.

TABELA 20- EXECUÇÃO DA DESPESA - 2020

Descrição	2019	2020				Δ 2020/2019 %	Δ 2020/2019 €
	Despesa Paga	Despesa Prevista	Despesa Paga	Tx. Exec.	% no Total		
1 - Despesas com Pessoal	3 899 425	3 899 834	3 765 888	97%	37%	-3%	-133 537
Remunerações Certas e Permanentes	2 887 716	2 913 413	2 859 807	98%	28%	-1%	-27 909
Abonos Variáveis e Eventuais	162 889	132 053	112 700	85%	1%	-31%	-50 189
Segurança Social	848 820	854 368	793 381	93%	8%	-7%	-55 439
2 - Aquisição de Bens e Serviços Correntes	2 800 607	3 224 472	2 673 755	83%	26%	-5%	-126 852
Aquisição de bens	714 449	976 643	840 643	86%	8%	18%	126 195
Aquisição de serviços	2 086 158	2 247 828	1 833 112	82%	18%	-12%	-253 047
3 - Juros e outros encargos	267 514	284 019	263 915	93%	3%	-1%	-3 599
4 - Transferências Correntes	570 837	932 448	778 257	83%	8%	36%	207 419
5 - Subsídios		1		0%	0%	0%	0
6 - Outras Despesas Correntes	93 359	105 588	91 798	87%	1%	-2%	-1 562
Total Despesa Corrente	**7 631 743**	**8 446 363**	**7 573 613**	90%	74%	-1%	-58 130
7 - Aquisição de Bens de Capital	1 548 554	3 902 331	2 211 937	57%	22%	43%	663 382
8 - Transferências de Capital	19 098	476 534	211 603	44%	2%	1008%	192 505
9 - Ativos Financeiros	30 515	15 258	7 629	50%	0%	-75%	-22 886
10 - Passivos Financeiros	1 166 542	423 799	273 570	65%	3%	-77%	-892 972
11 - Outras Despesas de Capital	7 185	1 501	1 158	77%	0%	-84%	-6 027
Total Despesa Capital	**2 771 894**	**4 819 423**	**2 705 896**	56%	26%	-2%	-65 998
Total da Despesa	**10 403 637**	**13 265 786**	**10 279 508**	77%	100%	-1%	-124 129

Em termos de repartição, as despesas com pessoal representaram 37% da despesa municipal, a aquisição de bens e serviços correntes com 26% e a aquisição de bens de capital com 22%.

GRÁFICO 2 - REPARTIÇÃO DA DESPESA - 2020

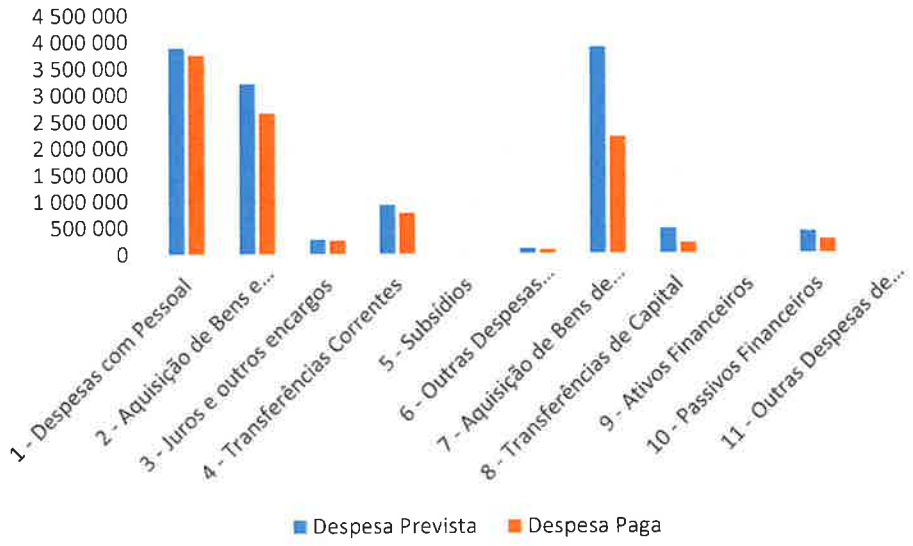

DESPESAS COM PESSOAL

As despesas com pessoal apresentam, em 2020, uma variação negativa de 133 mil euros relativamente ao ano anterior (3%), ascendendo a 3,7 milhões de euros.

A variação negativa dos encargos com pessoal reflete-se, essencialmente, nas remunerações certas e permanentes e nos encargos com a segurança social, bem como, nos abonos variáveis e eventuais.

TABELA 21 - DESPESAS COM PESSOAL - 2020/2019

Designação	2019	2020	Δ 2020/2019 %	Δ 2020/2019 €
1 - Despesas com Pessoal	3 899 425	3 765 888	-3%	-133 537
Remunerações Certas e Permanentes	2 887 716	2 859 807	-1%	-27 909
Abonos Variáveis e Eventuais	162 889	112 700	-31%	-50 189
Segurança Social	848 820	793 381	-7%	-55 439

AQUISIÇÃO DE BENS E SERVIÇOS

As aquisições de bens e serviços, apresentam uma variação de 127 mil de euros (5%) relativamente ao ano anterior. Evidenciando-se um aumento na aquisição de bens e uma diminuição na aquisição de serviços devido à situação pandémica.

TABELA 22- AQUISIÇÃO DE BENS E SERVIÇOS CORRENTES - 2020/2019

Designação	2019	2020	Δ 2020/2019 %	Δ 2020/2019 €
2 - Aquisição de Bens e Serviços Correntes	2 800 607	2 673 755	-5%	-126 852
Aquisição de bens	714 449	840 643	18%	126 195
Aquisição de serviços	2 086 158	1 833 112	-12%	-253 047

JUROS E OUTROS ENCARGOS

Os juros e outros encargos apresentam uma diminuição de 3 mil euros (-1%) comparativamente a 2019.

TRANSFERÊNCIAS CORRENTES

As transferências correntes, apresentam, relativamente aos valores executados no ano anterior, um acréscimo de 207 mil euros. Uma parte deste acréscimo deve-se a transferências para famílias e a instituições de solidariedade social, como forma de combate à pandemia, que viram os seus apoios duplicados, o Município fez um esforço financeiro para efetuar os respetivos pagamentos logo após a sua aprovação.

OUTRAS DESPESAS CORRENTES

As outras despesas correntes diminuíram mil euros, variação pouco significativa.

AQUISIÇÃO DE BENS DE CAPITAL

Em termos do investimento efetuado, que corresponde a despesa com a aquisição de bens de capital, o valor executado atingiu o montante de 2,2 milhões de euros, que representa um acréscimo de 660 mil euros (+30%) face a 2019.

PASSIVOS FINANCEIROS

Os passivos financeiros diminuíram 76%, cerca de 893 mil euros comparativamente a 2019, derivado exclusivamente à carência da amortização do empréstimo do FAM.

FLUXOS DE CAIXA

Fluxos de Caixa	2020
Fluxos de caixa das atividades operacionais (a)	1 120 354
Fluxos de caixa das atividades de investimento (b)	-576 101
Fluxos de caixa das atividades de financiamento (c)	-545 111
Variação de caixa e seus equivalentes (a+b+c)	**-858**
Caixa e seus equivalentes no início do período	**1 762 055**
De execução orçamental	1 667 316
De operações de tesouraria	94 739
Caixa e seus equivalentes no fim do período	
De execução orçamental	1 703 382
De operações de tesouraria	57 814

EQUILÍBRIO ORÇAMENTAL

O regime financeiro das autarquias locais, publicado em anexo à Lei nº 73/2013, de 3 de setembro, determina que as receitas correntes brutas devem ser pelo menos iguais às despesas correntes, acrescidas das amortizações médias de empréstimos de médio e longo prazo.

TABELA 23- EQUILÍBRIO ORÇAMENTAL - 2020

31/12/2020		
1.	Receitas Correntes Bruta Cobrada	8 595 445
2.	Despesa Corrente	7 573 613
3.	Amortização Média de emp. de M/L Prazo	1 097 627
4.=2.+3.	**TOTAL**	8 671 240
5.=1.-4.	**Equilíbrio Orçamental**	**- 75 794**
6.	Saldo da Gerência (art.104º OE2018)/(artº 40nº5 Lei nº 73/2013)	656 977
7.=5.+6.	**Equilíbrio Orçamental**	**581 183**
8.	Receita Corrente Liquida	8 591 854
9.=8.*5%	5% das Receitas Totais	429 593
10.=7.+9.	**Equilíbrio Orçamental**	**1 010 776**
		CUMPRIMENTO

Dando cumprimento ao nº 2 e 5 do artº 40, da Lei 73/2013, verifica-se o principio do equilíbrio.

INDICADORES ORÇAMENTAIS

	2019	2020
Receita cobrada líquida/Previsões corrigidas	89%	90%
Despesa paga líquida/ Dotações corrigidas	76%	77%
Receita corrente liquida - Despesa corrente	687 906	1 018 241
Receita de capital - Despesa de capital	- 424 721	- 990 010
Receita efetiva - Despesa efetiva + Juros e outros encargos	- 599 182	581 180
Receita efetiva - Despesa efetiva	- 866 696	317 265

GRANDES OPÇÕES DO PLANO

As Grandes Opções do Plano (GOP's) refletem financeiramente as atividades anteriormente descritas. Como instrumentos de gestão, as GOP's estão divididas em dois documentos: o Plano Plurianual de Investimentos (PPI) e as Atividades Mais Relevantes (AMR).

Em termos de execução, as GOP's no final de 2020, tinham uma previsão de despesa de 13,2 milhões de euros, dos quais foram assumidos compromissos de cerca de 10,4 milhões de euros (79%).

Destes, foram faturados 10,3 milhões e foram pagos 10,2 milhões de euros, o que representa uma taxa de realização e de execução de 78% e 77%, respetivamente.

PPI – PLANO PLURIANUAL DE INVESTIMENTOS

O Plano Plurianual de Investimentos (PPI) agrega o investimento em aquisição de bens de capital, executado pelo Município de Alandroal. O PPI apresenta uma dotação de 4,8 milhões de euros, dos quais foram faturados 2,7 milhões e pagos 2,7 milhões de euros.

As funções sociais com 720 mil euros são as que apresentam um maior valor executado, seguidas das funções gerais com 274 mil euros e das funções económicas com 1,3 milhões.

TABELA 24- EXECUÇÃO DO PPI - 2020

Designação	Despesa Prevista	Despesa Faturada	Despesa Paga	Tx. De Execução
Funções Gerais	**431 003**	**274 390**	**273 865**	**64**
Administração geral	132 503	120 391	120 391	91
Proteção civil e luta contra incêndios	298 500	153 999	153 474	51
Funções Sociais	**1 060 833**	**719 880**	**719 786**	**68**
Ensino não superior	76 716	73 608	73 608	96
Saúde	22 678	20 581	20 581	91
Ação social	56 503	48 139	48 139	86
Habitação	153 256	150 301	150 301	98
Ordenamento do território	2 525	519	519	21
Saneamento	4 131	1 190	1 190	29
Abastecimento de água	147 128	128 394	128 300	87
Residuos Sólidos	208 699	200 318	200 318	96
Proteção do meio ambiente e conservação da natureza	63 550	52 902	52 902	83
Cultura	325 648	43 928	43 928	13
Desporto, recreio e lazer				-
Funções Económicas	**2 639 827**	**1 335 569**	**1 333 109**	**51**
Indústria e Energia	175 725	56 907	56 907	32
Transportes rodoviários	1 426 679	1 162 700	1 162 700	92
Agricultura, pecuária, silvicultura, caça e pesca	1 000			-
Turismo	996 278	115 962	113 502	11
Outras funções econónimas	40 146			-
Outras Funçoes	**687 759**	**380 798**	**379 136**	**55**
Operaçoes da dívida Autárquica	423 799	273 570	273 570	65
Diversas não específicadas	263 960	107 228	105 566	40
TOTAL	**4 819 423**	**2 710 637**	**2 705 896**	

AMR – ATIVIDADES MAIS RELEVANTES

Por sua vez, as atividades mais relevantes (AMR's) apresentam uma despesa prevista de 8,4 milhões de euros, com uma faturação de 7,6 milhões de euros e uma execução de 7,5 milhões de euros.

As funções sociais absorveram 674 mil euros, destacando-se nestas o ensino não superior com uma execução de 233 mil euros.

Nas funções gerais foram investidos 6,2 milhões de euros e nas funções económicas 114 mil euros.

Nas outras funções estão registados os valores transferidos para as Juntas de freguesia.

TABELA 25 -EXECUÇÃO DAS AMR'S - 2020

Designação	Despesa Prevista	Despesa Faturada	Despesa Paga	Tx. De Execução
Funções Gerais	**6 923 978**	**6 296 316**	**6 246 972**	**90**
Administração geral	6 548 391	5 957 779	5 908 559	90
Proteção civil e luta contra incêndios	375 587	338 538	338 413	90
Funções Sociais	**805 614**	**676 651**	**674 304**	**94**
Ensino superior	32 000	31 725	31 725	99
Ensino não superior	257 950	234 330	232 999	90
Saúde	2			0
Acção social	167 782	127 348	127 151	76
Ordenamento do território	1			0
habitação e serviços colectivos	11 811	11 808	11 808	100
Saneamento	8 051	6 782	6 782	84
Abastecimento de água	49 904	36 852	36 796	74
Resíduos sólidos	69 623	62 331	62 031	89
Proteção do meio ambiente e conservação da natureza	89			0
Cultura	186 570	143 745	143 283	77
Desporto, recreio e lazer	19 927	19 926	19 926	100
Outras activicas cívicas e religiosas	1 903	1 804	1 804	95
Funções Económicas	**157 972**	**122 807**	**114 279**	**72**
Indústria e energia	10			0
Turismo	35 623	17 159	17 159	48
Transportes e comunicações	16 067	8 528		0
Outras funções económicas	106 272	97 120	97 120	91
Outras Funções	**558 800**	**538 402**	**538 059**	**0**
Operações da dívida autárquica	266 955	263 764	263 764	99
Diversas não especicificadas	291 845	274 638	274 294	98
TOTAL	8 446 363	7 634 176	7 573 613	

LCPA – LEI DOS COMPROMISSOS E DOS PAGAMENTOS EM ATRASO

A Lei dos Compromissos e dos Pagamentos em Atraso (LCPA), alterada e republicada pela Lei n.º 22/2015, de 17 de março, estabelece as regras aplicáveis à assunção de compromissos e aos pagamentos em atraso das entidades públicas. O objetivo primordial desta lei é o controlo da execução orçamental e, em particular, da despesa pública constituindo um elemento crítico para garantir o cumprimento das metas orçamentais. Esta lei impõe assim limites à gestão municipal, impossibilitando a assunção de novos compromissos no caso de não existirem fundos disponíveis.

Por sua vez, o artigo 7.º da LCPA, estabelece que a execução orçamental não pode conduzir, em qualquer momento, a um aumento dos pagamentos em atraso. Esta disposição legal foi cumprida durante o ano de 2020.

TABELA 26 -FUNDOS DISPONÍVEIS

	Fundos disponiveis estimados	Compromissos assumidos	Fundos disponiveis após compromissos	Compromissos assumidos pagamentos	**Compromissos assumidos por pagar**
janeiro	4 372 090		4 372 090		0
fevereiro	7 616 072	5 549 761	1 727 099	357 353	5 192 408
março	8 835 483	6 416 963	2 290 043	927 894	5 489 069
abril	8 443 643	7 105 853	1 337 791	1 633 193	5 472 659
maio	10 121 599	7 950 474	2 171 125	2 323 142	5 627 332
junho	12 986 029	9 534 570	3 451 459	2 944 919	6 589 651
julho	14 492 422	10 212 253	4 280 169	3 583 973	6 628 280
agosto	15 556 933	10 869 896	4 687 037	4 604 743	6 265 152
setembro	16 286 869	11 478 387	4 808 482	5 390 851	6 087 536
outubro	17 289 833	11 473 113	5 816 720	5 954 169	5 518 944
novembro	16 890 686	12 102 718	4 787 968	6 760 247	5 342 471
dezembro	17 512 829	13 060 481	4 452 348	7 966 336	5 094 145

Nos termos do artigo 108.º do LOE 2020, até ao final do ano de 2020, as entidades incluídas no subsetor da administração local reduzem, no mínimo, 10% dos pagamentos em atraso com mais de 90 dias registados, em setembro de 2019, no Sistema Integrado de Informação das Autarquias Locais (SIIAL), o Município não tem pagamentos em atraso.

TABELA 27- PAGAMENTOS EM ATRASO - 2020

	Valor
Pagamentos em atraso em 31/12/2020	0
Valor a Reduzir = 10% dos pagamentos em atraso a 31/12/2020	0
Objetivo para 31/12/2020	0
Pagamentos em atraso a 31/12/2020	0
CUMPRIMENTO	**sim**

CONTABILIDADE DE GESTÃO

A contabilidade de gestão ainda não foi implementada no Município de Alandroal tendo-se ainda assim, desenvolvido alguns trabalhos inerentes ao cumprimento desta obrigação. A norma de contabilidade publica 27 do SNC-AP dispõe que a contabilidade de gestão destina -se a produzir informação relevante e analítica sobre custos, e sempre que se justifique, sobre rendimentos e resultados, para satisfazer uma variedade de necessidades de informação dos gestores e dirigentes públicos na tomada de decisões, designadamente nos seguintes domínios:

a. No processo de elaboração de orçamentos (por exemplo, orçamentos por atividades, produtos ou serviços).
b. Nas funções de planeamento e controlo, e na justificação para um plano de redução de custos;
c. Na determinação de preços, tarifas e taxas, como é o caso das entidades do setor local, cujos preços e taxas devem estar justificados pelo seu custo;
d. No apuramento do custo de produção de ativos fixos ou de bens e serviços;
e. Na mensuração e avaliação de desempenho (economia, eficiência, eficácia e qualidade) de programas;
f. Na fundamentação económica de decisões de gestão como, por exemplo, para justificar a entrega de determinados serviços a entidades externas ou para fundamentar o valor de comparticipação do Estado em serviços praticados a preços inferiores ao custo ou preço de mercado.

PROPOSTA DE APLICAÇÃO DE RESULTADOS

Propõe-se que o resultado líquido do período 2020, no montante de -1 597 521,34€, seja transferido para a conta 561 - Resultados Transitados – períodos anteriores.

O Presidente da Câmara Municipal

O Presidente da Assembleia Municipal

O Vice-Presidente

O 1º Secretário

O Vereador

O 2º Secretário

O Vereador

A Vereadora

Município de Alandroal

DEMONSTRAÇÕES FINANCEIROS DE 2020

INDICE

Balanço

Demonstração dos resultados por natureza

Demonstração dos Fluxos de caixa

Demonstração das alterações no património líquido

Anexo às demonstrações financeiras

Município de Alandroal

BALANÇO

www.cm alandroal.pt

Período : 2020/01/01 2020/12/31 (Periodicidade Mensal / Período Mensal Após Apuramento Visualizar Contas s/ Mov. ? N Euros

Rubricas	Notas	Datas 2020	Datas 2019
ATIVO			
Ativo não corrente		**30.429.917,44**	**31.065.342,99**
Ativos fixos tangíveis	5	29.277.867,61	30.249.465,79
Ativos intangíveis	3	232.656,01	390.550,96
Participações financeiras		425.260,00	425.260,00
Diferimentos		494.067,58	
Outros ativos financeiros		66,24	66,24
Ativo corrente		**2.964.854,55**	**3.162.744,82**
Inventários	10	87.448,83	89.900,90
Devedores por transferências e subsídios não reembolsáveis	9	99.428,37	29.858,72
Clientes, contribuintes e utentes	9	110.541,92	194.852,21
Estado e outros entes públicos			6.499,37
Outras contas a receber	9,18	871.868,45	1.079.451,62
Diferimentos		34.370,17	127,36
Caixa e depósitos	1	1.761.196,81	1.762.054,64
Total Ativo		**33.394.771,99**	**34.228.087,81**
PATRIMÓNIO LÍQUIDO			
Património Líquido		**9.789.243,70**	**11.272.238,51**
Património/Capital	30	29.881.478,64	29.881.478,64
Reservas	30	111.236,96	111.236,96
Resultados transitados	30	-22.856.550,16	-21.889.543,56
Outras variações no património líquido	30	4.250.599,60	3.603.472,67
Resultado líquido do período	30	-1.597.521,34	-434.406,20
Total Património Líquido		**9.789.243,70**	**11.272.238,51**
PASSIVO			
Passivo não corrente		**15.551.368,88**	**14.848.294,60**
Provisões	15	131.767,58	157.492,59
Financiamentos obtidos	18	15.363.814,61	14.635.015,32
Outras contas a pagar	18	55.786,69	55.786,69
Passivo corrente		**8.054.159,41**	**8.107.554,70**
Credores por transferências e subsídios não reembolsáveis		528.437,75	
Fornecedores		39.568,11	56.094,34
Adiantamentos de clientes, contribuintes e utentes		1.227,48	1.227,48
Estado e outros entes públicos		57.972,50	80.030,97
Financiamentos obtidos	18	150.160,39	1.152.529,55
Outras contas a pagar	18	486.735,90	511.253,67
Diferimentos		6.790.057,28	6.306.418,69
Total Passivo		**23.605.528,29**	**22.955.849,30**
Total Património Líquido e Passivo		**33.394.771,99**	**34.228.087,81**

Município de Alandroal

DEMONSTRAÇÃO DE RESULTADOS POR NATUREZA

www.cm alandroal.pt

Período : 2020/01/01 2020/12/31 (Periodicidade Mensal / Período Mensal Após Apuramento Visualizar Contas s/ Mov. ? N Euros

Rendimentos e Gastos	Notas	Datas	
		2020	2019
Impostos, contribuições e taxas		999.536,91	1.193.143,62
Vendas		257.639,60	261.444,52
Prestações de serviços e concessões		1.072.807,29	779.629,09
Transferências e subsídios correntes obtidos		6.224.488,58	6.887.081,20
Custo das mercadorias vendidas e das matérias consumidas		-550.173,05	-481.863,82
Fornecimentos e serviços externos		-2.107.930,59	-2.207.047,45
Gastos com pessoal		-3.849.152,01	-3.970.949,38
Transferências e subsídios concedidos		-997.917,94	-600.576,74
Imparidade de inventários e ativos biológicos (perdas/reversões)		3.573,35	-2.682,44
Imparidade de dívidas a receber (perdas/reversões)		-244.405,08	-52.400,73
Provisões (aumentos/reduções)		25.725,01	-2.199,90
Outros rendimentos		477.180,66	487.789,67
Outros gastos		-151.841,58	-46.383,36
Resultados antes de depreciações e gastos de financiamento		**1.159.531,15**	**2.244.984,28**
Gastos/reversões de depreciação e amortização		-2.497.054,74	-2.417.204,60
Resultado operacional (antes de resultados financeiros)		**-1.337.523,59**	**-172.220,32**
Juros e rendimentos similares obtidos		3.902,94	3.731,34
Juros e gastos similares suportados		-263.900,69	-265.917,22
Resultado antes de impostos		**-1.597.521,34**	**-434.406,20**
Resultado líquido do período		**-1.597.521,34**	**-434.406,20**

Município de Alandroal

DEMONSTRAÇÃO DOS FLUXOS DE CAIXA

www.cm alandroal.pt

Período : 2020/01/01 2020/12/31 (Periodicidade Mensal / Período Mensal Após Apuramento Visualizar Contas s/ Mov. ? N Euros

Rendimentos e Gastos	Notas	Datas 2020	Datas 2019
Fluxos de caixa das atividades operacionais			
Recebimentos de clientes		972.257,74	
Recebimentos de contribuintes		914.359,90	
Recebimentos de transferências e subsídios correntes		6.253.679,47	
Recebimentos de utentes		43.176,97	
Pagamentos a fornecedores		-2.687.882,31	
Pagamentos ao pessoal		-3.821.880,20	
Pagamentos de transferências e subsídios		-991.017,29	
Caixa gerada pelas operações		**682.694,28**	
Pagamento / Recebimento do Imposto sobre o rendimento		-37.228,66	
Outros recebimentos/pagamentos		474.888,23	
Fluxos de caixa das atividades operacionais (a)		**1.120.353,85**	
Fluxos de caixa das atividades de investimento			
Pagamentos respeitantes a:			
Pagamentos - Ativos fixos tangíveis		-1.945.276,30	
Pagamentos - Ativos intangíveis		-266.660,36	
Recebimentos provenientes de:			
Recebimentos - Subsídios ao investimento		430.952,12	
Recebimentos - Transferências de capital		1.204.883,63	
Fluxos de caixa das atividades de investimento (b)		**-576.100,91**	
Fluxos de caixa das atividades de financiamento			
Recebimentos provenientes de:			
Recebimentos - Outras operações de financiamento		2,76	
Pagamentos respeitantes a:			
Pagamentos - Financiamentos obtidos		-273.569,87	
Pagamentos - Juros e gastos similares		-263.914,92	
Pagamentos - Dividendos		-7.628,74	
Fluxos de caixa das atividades de financiamento (c		**-545.110,77**	
Variação de caixa e seus equivalentes (a+b+c)		**-857,83**	
Efeito das diferenças de câmbio			
Caixa e seus equivalentes de caixa no início do pe		1.762.054,64	
Caixa e seus equivalentes de caixa no fim do perío		1.761.196,81	
CONCILIAÇÃO ENTRE CAIXA E SEUS EQUIVALENTES E SALDOS DA GERÊNCIA			
Caixa e seus equivalentes de caixa no início do período		1.762.054,64	
Saldo da gerência anterior (SGA)		**1.762.054,64**	
SGA De execução orçamental		**1.667.315,60**	
SGA De operações de tesouraria		**94.739,04**	
Caixa e seus equivalentes de caixa no fim do período		1.761.196,81	
Saldo para a gerência seguinte (SGS)		**1.761.196,81**	
SGS De execução orçamental		**1.703.382,32**	
SGS De operações de tesouraria		**57.814,49**	

Município de Alandroal

DEMONSTRAÇÃO DAS ALTERAÇÕES DO PATRIMÓNIO LÍQUIDO

www.cm alandroal.pt

Período : 2020/01/01 2020/12/31 Visualizar Contas s/ Mov. ? S Acumulados : S (Periodicidade Mensal / Período Mensal Após Apuramento dos Resultados) Euros

Descrição	Notas	Património Líquido atribuído aos detentores do Património Líquido da entidade que controla											Interesses que não controlam	Total do património líquido
		Capital / Património Subscrito	Acções (quotas) próprias	Outros instrum. de capital próprio	Prémios de emissão	Reservas	Resultados transitados	Ajustamentos em ativos financeiros	Excedentes de revalorização	Outras vars. no património líquido	Resultado líquido do período	TOTAL		
POSIÇÃO NO INÍCIO DO PERIODO		29.881.478,64				111.236,90	-20.208.221,05			3.317.014,47	-434.406,20	12.667.102,82		12.667.102,82
ALTERAÇÕES NO PERÍODO							-2.648.329,11			933.585,13	434.406,20	-1.280.337,78		-1.280.337,78
Ajustamentos de transição de referencial contabilístico							-176.173,06					-176.173,06		-176.173,06
Alterações de políticas contabilísticas														
Diferenças de conversão de demonstrações financeiras														
Realização do excedente de revalorização														
Excedentes de revalorização e respetivas variações														
Transferências e subsídios de capital										1.205.837,73		1.205.837,73		1.205.837,73
Outras alterações reconhecidas no Património Líquido							-2.472.156,05			-272.252,60	434.406,20	-2.310.002,45		-2.310.002,45
Correção de erros materiais														
RESULTADO LÍQUIDO DO PERÍODO											-1.597.521,34	-1.597.521,34		-1.597.521,34
RESULTADO INTEGRAL											-1.163.115,14	-2.877.859,12		-2.877.859,12
OPERAÇÕES COM DETENTORES DE CAPITAL NO PERÍODO														
Subscrições de capital/património														
Entradas para cobertura de perdas														
Outras operações														
Subscrições de prémios de emissão														
POSIÇÃO NO FIM DO PERÍODO		29.881.478,64				111.236,90	-22.856.550,16			4.250.599,60	-1.597.521,34	9.787.243,70		9.787.243,70

Município de Alandroal

ANEXO ÀS DEMONSTRAÇÕES FINANCEIRAS

www.cm alandroal.pt

Nota 0. A adoção pela primeira vez do sistema de normalização contabilístico para as administrações públicas (SNC-AP) – divulgação transitória

As Demonstrações Financeiras apresentadas correspondem às primeiras Demonstrações Financeiras de acordo com o referencial contabilístico SNC-AP. Estas demonstrações foram preparadas em conformidade com o SNC-AP, de forma a proporcionar uma imagem verdadeira e apropriada da sua posição financeira, alterações à posição financeira, a sua performance financeira e os seus fluxos de caixa.

Uma apresentação verdadeira e apropriada requere que seja feita uma representação fidedigna dos efeitos das transações, de outros eventos, e das condições no que respeita ao reconhecimento dos ativos, passivos, rendimentos e gastos, de acordo com o previsto no SNC-AP.

A NCP 1 requer um conjunto de divulgações a efetuar neste ano de transição, as quais passamos a apresentar:

a) Forma como a transição de POCAL para o SNC-AP afetou a posição financeira e o desempenho financeiro relatados

A transição de POCAL para SNC-AP teve alterações quer ao nível da apresentação, relacionadas com reclassificações em termos de plano de contas, dando cumprimento ao estabelecido no Anexo III do Decreto-Lei nº 192/2015, de 11 de setembro, quer em termos de mensuração dos ativos e passivos, destacando-se:

- Reconhecer todos os ativos e passivos cujo reconhecimento é exigido pelas Normas de Contabilidade Pública;
- Reconhecer e desreconhecer itens como ativos, se os mesmos forem permitidos pelas Normas de Contabilidade Pública;
- Reclassificar itens que foram reconhecidos de acordo com o POCAL numa categoria, mas de acordo com as Normas de Contabilidade Pública pertencem a outra categoria;
- Aplicar as normas de Contabilidade Pública na mensuração de todos os ativos e passivos reconhecidos.
- Ajustar a vida útil dos bens imóveis- de acordo com o Classificador Complementar 2 (CC2).
- Ajustar a vida útil dos bens financiados de acordo com o CC2.

Os ajustamentos que foram aplicáveis, resultante da mudança das políticas contabilísticas do POCAL, para o SNC-AP, devem ser reconhecidos numa conta especificamente criada para o efeito, a conta "564 – Ajustamentos de transição para o SNC-AP".

Nas primeiras demonstrações financeiras preparadas de acordo com o SNC-AP, não é necessário efetuar a reexpressão da informação relativa ao ano anterior (comparativos). Efetivamente, depois de uma análise custo-benefício, a CNC concluiu que a apresentação do ano de 2020 de acordo com os requisitos das NCP relativas ao subsistema da contabilidade financeira imporia custos superiores aos benefícios a obter. Nos termos da NCP 1, as entidades devem efetuar um conjunto de divulgações específicas no primeiro período de relato em que aplicam o SNC-AP, em concreto a forma como a transição do POCAL afetou a posição financeira, o desempenho financeiro e os fluxos de caixa relatados, através da reconciliação do balanço a 31/12/2019, elaborado em POCAL, convertido para as rubricas definidas em SNC-AP, com o balanço de

abertura a 01/01/2020 de acordo com o SNC-AP. Assim, esta informação é apresentada através da mera conversão dos saldos para as contas e rubricas das demonstrações financeiras de acordo com o SNC-AP, da seguinte forma:

b) Reconciliação entre o património líquido relatado em POCAL em 31/12/2019 com o património líquido de acordo com o SNC-AP em 01/01/2020

As variações decorrentes da transição do património líquido são as seguintes:

Património Líquido 31/12/2019 - POCAL	**11 272 238,51**
Desreconhecimento de Ativos Fixos tangiveis	(9 539,93)
Desreconhecimento de Ativos Intangiveis	(18 188,83)
Critérios de mensuração	1 422 593,07
Outros	0,00
Erros	0,00
Reclassificações	0,00
Património Líquido 01/01/2020 - SNC AP	**12 667 102,82**

c) Reconciliação do resultado relatado segundo o POCAL em 31/12/2019 com o resultado líquido apresentado em 01/01/2020

Não houve qualquer alteração no resultado líquido segundo o relatado em POCAL em 31 de dezembro de 2019 e o SNC-AP em 1 de janeiro de 2020.

d) Reconhecimento ou reversão, pela primeira vez, de perdas por imparidade ao preparar o balanço de abertura

Não se verificaram situações decorrentes das apresentadas nesta alínea.

e) Distinção dos ajustamentos que são correções de erros cometidos em períodos anteriores e alterações de políticas contabilísticas

Não se verificaram situações decorrentes das apresentadas nesta alínea.

Apresenta-se de seguida o mapa previsto para efeitos de transição entre 31/12/2019 POCAL e 01/01/2020 SNC-AP, bem como se apresenta o balanço na mesma data com os ajustamentos efetuados.

Reconciliação para Balanço de abertura do SNC-AP (2020 até 01/01/2020)

RUBRICAS DO BALANÇO	Valores conforme normativo anterior	Reconhecimento	Desreconhecimento	Critério de Mensuração	Imparidades / Reversões	Outros	Retificações	Reclassificações	SNC-AP
Designação									
	(2)	(3)	(4)	(5)	(6)	(7)	(8)	(9)	(10)=(2)+...(9)
ATIVO	**34 228 087,81 €**		**-27 728,76 €**	**1 422 593,07 €**		**621 365,98 €**			**36 244 318,10 €**
ATIVOS NÃO CORRENTES	**31 065 342,99 €**		**-27 728,76 €**	**1 422 593,07 €**		**531 172,24 €**			**32 991 379,54 €**
Ativos fixos tangíveis	30 249 465,79 €		-9 539,93 €	1 422 593,07 €					**31 662 518,93 €**
Propriedades de investimento									
Ativos intangíveis	390 550,96 €		-18 188,83 €						**372 362,13 €**
Ativos biológicos									
Participações financeiras	425 260,00 €								**425 260,00 €**
Devedores por empréstimos bonificados e subsídios reembolsáveis									
Clientes, contribuintes e utentes									
Acionistas/sócios/associados									
Diferimentos						531 172,24 €			**531 172,24 €**
Outros ativos financeiros	66,24 €								**66,24 €**
Ativos por impostos diferidos									
Outras contas a receber									
ATIVOS CORRENTES	**3 162 744,82 €**					**90 193,74 €**			**3 252 938,56 €**
Inventários	89 900,90 €								**89 900,90 €**
Ativos biológicos									
Devedores por transferências e subsídios não reembolsáveis	29 858,72 €					68 312,48 €			**98 171,20 €**
Devedores por empréstimos bonificados e subsídios reembolsáveis									
Clientes, contribuintes e utentes	194 852,21 €								**194 852,21 €**
Estado e outros entes públicos	6 499,37 €								**6 499,37 €**
Acionistas/sócios/associados									
Outras contas a receber	1 079 451,62 €								**1 079 451,62 €**
Diferimentos	122,36 €					21 881,26 €			**22 008,62 €**
Ativos financeiros detidos para negociação									
Outros ativos financeiros									
Ativos não correntes detidos para venda									
Caixa e depósitos	1 762 054,64 €								**1 762 054,64 €**
PATRIMÓNIO LÍQUIDO E PASSIVO	**-34 228 087,81 €**	**0,00 €**	**27 728,76 €**	**-1 422 593,07 €**	**0,00 €**	**-621 365,98 €**	**0,00 €**	**0,00 €**	**-36 244 318,10 €**
PATRIMÓNIO LÍQUIDO	**-11 272 238,51 €**	**0,00 €**	**27 728,76 €**	**-1 422 593,07 €**	**0,00 €**	**0,00 €**	**0,00 €**	**0,00 €**	**-12 667 102,82 €**
Património/Capital	-29 881 478,64 €								**-29 881 478,64 €**
Ações (quotas) próprias									
Outros instrumentos de capital próprio									
Prémios de emissão									
Reservas	-111 236,96 €								**-111 236,96 €**
Resultados transitados	21 889 543,56 €		27 728,76 €	-1 709 051,27 €					**20 208 221,05 €**
Ajustamentos em ativos financeiros									
Excedentes de revalorização									
Outras variações no património líquido	-3 603 472,67 €			286 458,20 €					**-3 317 014,47 €**
Resultado líquido do período	434 406,20 €								**434 406,20 €**
Dividendos antecipados									
Interesses que não controlam									
PASSIVO	**-22 955 849,30 €**	**0,00 €**	**0,00 €**	**0,00 €**	**0,00 €**	**-621 365,98 €**	**0,00 €**	**0,00 €**	**-23 577 215,28 €**
PASSIVO NÃO CORRENTE	**-14 848 294,60 €**	**0,00 €**	**0,00 €**	**0,00 €**	**0,00 €**	**0,00 €**	**0,00 €**	**0,00 €**	**-14 848 294,60 €**
Provisões	-157 492,59 €								**-157 492,59 €**
Financiamentos obtidos	-14 635 015,32 €								**-14 635 015,32 €**
Fornecedores de investimentos									
Fornecedores									
Responsabilidades por benefícios pós-emprego									
Diferimentos									
Passivos por impostos diferidos									
Outras contas a pagar	-55 786,69 €								**-55 786,69 €**
PASSIVO CORRENTE	**-8 107 554,70 €**	**0,00 €**	**0,00 €**	**0,00 €**	**0,00 €**	**-621 365,98 €**	**0,00 €**	**0,00 €**	**-8 728 920,68 €**
Credores por transferências e subsídios não reembolsáveis						-553 053,50 €			**-553 053,50 €**
Fornecedores	-56 094,34 €								**-56 094,34 €**
Adiantamentos de clientes, contribuintes e utentes	-1 227,48 €								**-1 227,48 €**
Estado e outros entes públicos	-80 030,97 €								**-80 030,97 €**
Acionistas/sócios/associados									
Financiamentos obtidos	-1 152 529,55 €								**-1 152 529,55 €**
Fornecedores de investimentos									
Outras contas a pagar	-511 253,67 €								**-511 253,67 €**
Diferimentos	-6 306 418,69 €					-68 312,48 €			**-6 374 731,17 €**
Passivos financeiros detidos para negociação									
Outros passivos financeiros									

BALANÇO

RUBRICAS	NOTAS	DATAS			AJUSTAMENTOS TRANSIÇÃO
		31/12/2020	01/01/2020	31/12/2019	
		SNC-AP	SNC-AP	POCAL	
ATIVO					
Ativo não corrente					
Ativos fixos tangíveis		29 277 867,61	31 662 518,93	30 249 465,79	1 413 053,14
Propriedades de investimento		0,00			
Ativos intangíveis		232 656,01	372 362,13	390 550,96	(18 188,83)
Ativos biológicos		0,00			0,00
Investimentos Participações financeiras		425 260,00	425 260,00	425 260,00	0,00
Devedores por empréstimos bonificados e subsídios reembolsáveis		0,00			0,00
Clientes, contribuintes e utentes		0,00		0,00	0,00
Acionistas/sócios/associados		0,00		0,00	0,00
Diferimentos		494 067,58	531 172,24	0,00	531 172,24
Outros ativos financeiros		66,24	66,24	66,24	0,00
Ativos por impostos diferidos		0,00			
Outras contas a receber		0,00			
		30 429 917,44	**32 991 379,54**	**31 065 342,99**	**1 926 036,55**
Ativo corrente					
Inventários		87 448,83	89 900,90	89 900,90	0,00
Ativos biológicos					0,00
Devedores por transferências e subsídios não reembolsáveis		99 428,37	98 171,20	29 858,72	68 312,48
Clientes, contribuintes e utentes		110 541,92	194 852,21	194 852,21	0,00
Estado e outros entes públicos			6 499,37	6 499,37	0,00
Outras contas a receber		871 868,45	1 079 451,62	1 079 451,62	0,00
Diferimentos		34 370,17	22 008,62	127,36	21 881,26
Caixa e depósitos		1 761 196,81	1 762 054,64	1 762 054,64	0,00
		2 964 854,55	**3 252 938,56**	**3 162 744,82**	**90 193,74**
Total do ativo		**33 394 771,99**	**36 244 318,10**	**34 228 087,81**	**2 016 230,29**
PATRIMÓNIO LÍQUIDO					
Património/Capital		29 881 478,64	29 881 478,64	29 881 478,64	0,00
Reservas		111 236,96	111 236,96	111 236,96	0,00
Resultados transitados		(22 856 550,16)	(20 208 221,05)	(21 889 543,56)	1 681 322,51
Outras variações no património líquido		4 250 599,60	3 317 014,47	3 603 472,67	(286 458,20)
Resultado líquido do período		(1 597 521,34)	(434 406,20)	(434 406,20)	(0,00)
Total do Património Líquido		**9 789 243,70**	**12 667 102,82**	**11 272 238,51**	**1 394 864,31**
PASSIVO					
Passivo não corrente					
Provisões		131 767,58	157 492,59	157 492,59	0,00
Credores por transferências e subsídios não reembolsáveis concedidos					0,00
Financiamentos obtidos		15 363 814,61	14 635 015,32	14 635 015,32	0,00
Fornecedores de investimentos					
Fornecedores					
Responsabilidades por benefícios pós-emprego					
Diferimentos					
Passivos por impostos diferidos					
Outras contas a pagar		55 786,69	55 786,69	55 786,69	0,00
		15 551 368,88	**14 848 294,60**	**14 848 294,60**	**0,00**
Passivo corrente					
Credores por transferências e subsídios não reembolsáveis concedidos		528 437,75	553 053,50		553 053,50
Fornecedores		39 568,11	56 094,34	56 094,34	0,00
Adiantamentos de clientes, contribuintes e utentes		1 227,48	1 227,48	1 227,48	0,00
Estado e outros entes públicos		57 972,50	80 030,97	80 030,97	0,00
Acionistas/sócios/associados					
Financiamentos obtidos		150 160,39	1 152 529,55	1 152 529,55	0,00
Fornecedores de investimentos					
Outras contas a pagar		486 735,90	511 253,67	511 253,67	0,00
Diferimentos		6 790 057,28	6 374 731,17	6 306 418,69	68 312,48
Passivos financeiros detidos para negociação					
Outros passivos financeiros					
		8 054 159,41	**8 728 920,68**	**8 107 554,70**	**621 365,98**
Total do Passivo		**23 605 528,29**	**23 577 215,28**	**22 955 849,30**	**621 365,98**
Total do Património Líquido e Passivo		**33 394 771,99**	**36 244 318,10**	**34 228 087,81**	**2 016 230,29**

Nota 1. Identificação da entidade, período de relato e referencial contabilístico

1.1 - Identificação da entidade e período de relato

Designação: Município de Alandroal

Endereço: Praça da República, 7250-116 Alandroal

NIF: 506 772 527

1.2 - Referencial contabilístico de preparação das demonstrações financeiras

As demonstrações financeiras foram preparadas em conformidade com o Decreto-Lei nº 192/2015, de 11 de setembro (com a redação que lhe foi dada pelo Decreto-Lei n.º 85/2016, de 21 de dezembro) – Sistema de Normalização Contabilístico para a Administração Publica, o qual foi aplicado pela primeira vez ao exercício de 2020.

Foi elaborado um balanço de abertura a 01 de janeiro de 2020 de acordo com o Manual de Implementação do SNC-AP. O balanço e a demonstração de resultados de 2020 foram preparadas de acordo com o SNC-AP e a informação relativa ao ano anterior baseia-se no Plano Oficial de Contabilidade das Autarquias Locais (POCAL), através de mera conversão dos saldos das contas e rubricas de acordo com o SNC-AP.

Como forma de apoiar o processo de transição, o *International Public Sector Accounting Standards Board* (IPSASB) emitiu a Norma Internacional de Contabilidade aplicada ao Setor Público (IPSAS) 33 (1/01/2017) que versa a Adoção pela Primeira Vez da Base do Acréscimo das IPSAS que prevê, para algumas situações, a possibilidade de existência de um período de três anos para a entidade passar a publicar as suas contas em absoluta conformidade com as IPSAS.

Sendo possível a aplicação subsidiária da referida IPSAS 33 e considerando existirem operações que não estão conhecidas com a segurança e fiabilidade exigidas, entendeu o Órgão de Gestão do Município, recorrer a esta prorrogativa de forma a que as demonstrações financeiras possam vir a incorporar eventuais operação inerentes à figura subjacente à Adoção pela Primeira Vez da Base do Acréscimo.

1.3 - Desagregação dos valores inscritos na rubrica de caixa e em depósitos bancários

O detalhe dos valores constantes em Caixa e Depósitos bancários é o seguinte:

DESAGREGAÇÃO DA CAIXA E DEPÓSITOS

Conta	Designação	31/12/2020	31/12/2019
111	**Caixa**	1 198,54	1 387,89
	Depósitos à ordem		
122	Depósitos bancários à ordem	1 706 732,13	1 707 400,61
	Outros depósitos		
133	Depósitos de garantias e cauções	53 266,14	**53 266,14**
	Total	**1 761 196,81**	**1 762 054,64**

Para as mesmas datas, os valores da execução orçamental e de operações de tesouraria, apresentam-se conforme segue:

Designação	31/12/2020	31/12/2019
- Execução orçamental	1 703 382,32	1 667 315,60
- Operações de tesouraria	57 814,49	94 739,04
Saldo da gerência	**1 761 196,81**	**1 762 054,64**

Nota 2. Principais políticas contabilísticas, alterações nas estimativas contabilísticas e erros

2.1 Bases de mensuração usadas na preparação das demonstrações financeiras

- **Apresentação apropriada e conformidade com as NCP**

As presentes demonstrações financeiras apresentam de forma apropriada a posição financeira, o desempenho financeiro e os fluxos de caixa da entidade. Representam de forma fiel os efeitos das transações, outros acontecimentos e condições, de acordo com a definição e critérios de reconhecimento de ativos, passivos, rendimentos e gastos estabelecidos na estrutura concetual e nas Normas de Contabilidade Pública (NCP).

- **Informação Comparativa**

Tratando-se do primeiro ano de aplicação do normativo SNC-AP, sempre que possível, a informação comparativa foi divulgada com respeito ao período anterior para grande parte das quantias relatadas nas demonstrações financeiras.

Respeitando o Princípio da Continuidade da Entidade, as políticas contabilísticas foram adotadas de maneira consistente ao longo do tempo. Procedendo-se a alterações das políticas contabilísticas, as quantias comparativas afetadas pela reclassificação serão divulgadas, tendo em conta:

a) A natureza da reclassificação;

b) A quantia de cada item ou classe de itens que tenha sido reclassificada;

c) Razão para a reclassificação.

Todavia, decorrente da aplicação pela primeira vez, existem ajustamentos, que não configuram alterações de políticas contabilísticas. A existirem encontram-se refletidas na conta 564 – Ajustamentos de transição.

- **Consistência de Apresentação**

As Demonstrações Financeiras estão consistentes de um período para o outro, quer a nível da apresentação, quer dos movimentos contabilísticos que lhes dão origem, exceto quando ocorrem alterações significativas na natureza que, nesse caso, estão devidamente identificadas e justificadas neste Anexo. Desta forma é proporcionada informação fiável e mais relevante para os utentes.

- **Materialidade e Agregação**

A relevância da informação é afetada pela sua natureza e materialidade. Cada classe material de itens semelhantes é apresentada separadamente nas demonstrações financeiras. Os itens de natureza ou função dissemelhante serão apresentados separadamente, a menos que sejam imateriais.

- **Compensação**

Devido a importância dos ativos e passivos serem relatados separadamente, assim como os gastos e os rendimentos, estes não foram sujeitos a compensações, exceto os que forem exigidos por uma NCP.

- **Continuidade**

Com base na informação disponível e as expectativas futuras, o Município, continuará a operar no futuro previsível, assumindo que não há a intenção nem a necessidade, de liquidar ou de reduzir consideravelmente o nível das suas operações.

- **Juízos de valor críticos e principais fontes de incerteza associadas a estimativas**

Na preparação das demonstrações financeiras anexas foram efetuados juízos de valor e estimativas e utilizados diversos pressupostos que afetam as quantias relatadas de ativos e passivos, assim como as quantias relatadas de rendimentos e gastos do período.

- **Moeda de apresentação e notas não relevantes**

As demonstrações financeiras estão apresentadas em Euro, constituindo esta a moeda funcional de apresentação.

2.2 Principais políticas contabilísticas

As principais políticas contabilísticas definidas pelo Órgão de Gestão, foram as seguintes:

a) Ativos fixos tangíveis

Na transição do ano para o novo normativo contabilístico, foram efetuadas reclassificações, tendo por base o classificador complementar 2 (CC2).

Os ativos fixos tangíveis adquiridos encontram-se registados ao seu custo de aquisição de acordo com os princípios contabilísticos geralmente aceites, deduzido das depreciações acumuladas.

As depreciações são calculadas, após a data em que os bens estejam disponíveis para serem utilizados, pelo método da linha reta, em conformidade com o período de vida útil estimado para cada grupo e bens, adotando-se o Classificador complementar 2 (CC2).

As vidas úteis e método de depreciação dos vários bens são revistos anualmente. O efeito de alguma alteração a estas estimativas será reconhecido prospectivamente na demonstração dos resultados.

As despesas de conservação e reparação que não aumentem a vida útil dos ativos, nem resultem em benfeitorias ou melhorias significativas nos elementos dos ativos fixos tangíveis foram registadas como gastos do exercício em que ocorrem.

Caso existam ativos fixos tangíveis em curso, os mesmos representam ativos que ainda não se encontram em condições necessárias ao seu funcionamento/utilização. Estes ativos fixos tangíveis passarão a ser depreciados a partir do momento em que os ativos subjacentes estejam disponíveis para uso e nas condições necessárias para operar de acordo com o pretendido pela gestão.

O desreconhecimento dos ativos fixos tangíveis, resultantes da venda ou abate são determinados pela diferença entre o preço de venda e o valor líquido contabilístico na data de alienação ou abate, sendo registados na demonstração dos resultados nas rubricas «Outros rendimentos e ganhos» ou «Outros gastos e perdas».

b) Propriedades de investimento

Não se verificaram situações decorrentes das apresentadas nesta alínea.

c) Ativos intangíveis

Analisando os bens que compunham esta conta de acordo com o normativo anterior (POCAL), verificou-se que alguns destes bens não satisfaziam a definição de ativo intangível no SNC-AP.

Foram, por isso, desreconhecidos nesta conta e transferidos para uma conta 56 – Resultados transitados, subconta 564 – Ajustamentos de transição.

Todavia a política contabilista adotada traduz-se no seguinte referencial:

- Os ativos intangíveis adquiridos, são registados ao custo de aquisição (justo valor na data de aquisição), deduzidos das amortizações acumuladas e imparidades.

- As depreciações são calculadas, após a data em que os bens estejam disponíveis para serem utilizados, pelo método da linha reta, em conformidade com o período de vida útil estimado para cada grupo e bens, adotando-se o Classificador complementar 2 (CC2).

- As vidas úteis e método de depreciação dos vários bens são revistos anualmente. O efeito de alguma alteração a estas estimativas será reconhecido prospectivamente na demonstração dos resultados.

d) Imparidades de ativos fixos tangíveis e intangíveis e propriedades de investimento

Em cada data de relato é efetuada uma revisão das quantias escrituradas, com vista a determinar se existe algum indicador de que os mesmos possam estar em imparidade. Se existir algum indicador, é estimada a quantia recuperável dos respetivos ativos (ou da unidade geradora de caixa) a fim de determinar a extensão da perda por imparidade (se for o caso).

e) Inventários

Os inventários são reconhecidos pelo custo de aquisição, utilizando-se como método de custeio das saídas, o custo médio ponderado. Os inventários finais estão valorizados ao custo médio ponderado, o qual é inferior ao valor realizável líquido. Caso a quantia escriturada seja superior ao valor realizável líquido, são constituídas perdas por imparidade por forma a que o quantia escriturada reflita a sua quantia recuperável.

f) Participações Financeiras

Os investimentos financeiros em subsidiárias, empreendimentos conjuntos e associadas podem ser mensurados em conformidade com a NCP 18 (justo valor ou ao custo) ou ao método da equivalência patrimonial conforme previsto na NCP 23.

Pelo método do custo, o investimento é reconhecido inicialmente pelo seu custo de aquisição, sendo subsequentemente ajustado de quaisquer perdas por imparidade.

Pelo método da equivalência patrimonial, a quantia escriturada é aumentada ou diminuída para reconhecer a evolução da quota-parte da investidora nos resultados da participada depois da data da aquisição. A quota-parte da investidora nos resultados da participada é reconhecida nos resultados da investidora. As distribuições recebidas reduzem a quantia escriturada do

investimento. O valor final da participação financeira irá incluir o valor determinado pela aplicação do método da equivalência patrimonial juntamente com quaisquer interesses de longo prazo que, em substância, façam parte do investimento líquido da investidora na participada.

Face às participações detidas, seguirá o método do custo para valorização dos seus investimentos financeiros.

g) Rédito e regime do acréscimo

Nos rendimentos de transações com contraprestação, o rédito compreende o justo valor da contraprestação recebida ou a receber pelas vendas e prestações de serviços decorrentes da atividade normal do Município, na data da prestação dos serviços ou se periódicos, no fim do período a que dizem respeito.

Nos rendimentos de transações sem contraprestação, o rédito é reconhecido quando os acontecimentos ocorrem, sendo mensurados ao justo valor à data de aquisição.

Observou-se o disposto nas NCP 13 e 14, dado que o rédito só foi reconhecido por ter sido razoavelmente mensurável, e seja provável que se obtenham benefícios económicos futuros e todas as contingências relativas tenham sido substancialmente resolvidas.

h) Transferências e subsídios

As transferências de capital do Estado para os Municípios no âmbito do previsto na Lei n.º 73/2013, de 3 de setembro e outros de idêntica natureza, a que o Município tem direito são reconhecidas no património líquido.

Sempre que se configurar possível a afetação dessas verbas a um ou mais ativos depreciáveis ou amortizável, a afetação para resultados, equipara -se a um subsídio ou transferência consignada, pelo que, numa base sistemática, procede-se à sua imputação à medida que forem contabilizadas as amortizações ou depreciações dos ativos subjacentes na respetiva proporção.

Um subsídio só é reconhecido quando haja segurança razoável de que a entidade cumprirá as condições a ele associadas e que o subsídio será recebido.

Os subsídios não reembolsáveis relacionados com ativos fixos tangíveis e ativos intangíveis são inicialmente reconhecidos em diferimentos e no momento em que se consideram cumpridas as condições, são transferidos para o património líquido (outras variações do património líquido) e, subsequentemente:

- Os que respeitam a ativos fixos tangíveis depreciáveis e ativos intangíveis amortizáveis devem ser imputados numa base sistemática como rendimentos de forma que sejam balanceados com os gastos relacionados que se pretende que eles compensem;

- Os que respeitem a ativos fixos tangíveis não depreciáveis e ativos intangíveis amortizáveis devem ser mantidos no património líquido, exceto se a respetiva quantia for necessária para compensar qualquer perda por imparidade.

i) Instrumentos financeiros

Os instrumentos financeiros encontram-se valorizados de acordo com os seguintes critérios:

- **Clientes e outras dívidas de terceiros**

As contas "clientes" e "outras contas a receber" estão reconhecidas pelo seu valor nominal diminuído de eventuais perdas por imparidades, para que as mesmas reflitam o seu valor realizável líquido.

Os valores refletidos no Balanço a título de Clientes e Outros Valores a Receber, respeitam a saldos por receber de prestações de serviços, vendas e apoios contratuais acordados, para além de contratos de financiamento homologados já em execução (para os quais foi solicitado pedidos de pagamento) ou a aguardar o seu início ou execução.

A imparidade das contas a receber é estabelecida quando há evidência objetiva de que a autarquia não receberá a totalidade dos montantes em dívida conforme as condições originais das suas contas a receber

- **Fornecedores e outras dívidas a terceiros**

As contas a pagar a fornecedores e outros terceiros, que não vencem juros, são registadas pelo seu valor nominal, que é equivalente ao seu justo valor.

- **Financiamentos bancários (empréstimos)**

Os financiamentos são registados no passivo pelo custo. Os financiamentos são classificados como passivo corrente, a não ser que o Município tenha o direito incondicional para diferir a liquidação do passivo por mais 12 meses após a data de relato, caso em que serão incluídos em passivos não correntes pelas quantias que se vencem para além deste prazo.

- **Periodizações**

As transações são contabilisticamente reconhecidas quando são geradas, independentemente do momento em que são recebidas ou pagas. As diferenças entre os montantes recebidos e pagos e os correspondentes rendimentos e gastos são registados nas rubricas «Outras contas a receber e a pagar» e «Diferimentos».

- **Caixa e depósitos bancários**

Os montantes incluídos na rubrica caixa e seus equivalentes, correspondem aos valores em caixa e depósitos.

j) Provisões e Passivos Contingentes

Uma provisão só é reconhecida quando, cumulativamente:

- Represente uma obrigação presente (legal ou construtiva) como resultado de um acontecimento passado;
- É provável que seja exigido um exfluxo de recursos incorporando benefícios económicos ou potencial de serviço para pagar essa obrigação;
- Pode ser feita uma estimativa fiável da quantia dessa obrigação.

Uma **provisão** é mensurada pela melhor estimativa do dispêndio exigido para liquidar a obrigação presente à data de relato. A melhor estimativa corresponde à quantia que o Município racionalmente pagaria para liquidar a obrigação à data de relato ou para a transferir para um terceiro nessa data.

As estimativas do desfecho e do efeito financeiro são determinadas pelo julgamento do órgão de gestão, tendo em consideração a experiência de transações similares e, em alguns casos, os relatórios de peritos independentes, nomeadamente do mandatário judicial.

As provisões são revistas em cada data de relato e ajustadas para refletirem a melhor estimativa corrente. Se deixar de ser provável que é necessário um exfluxo de recursos incorporando benefícios económicos ou potencial de serviço para liquidar a obrigação, a provisão deve ser revertida. Uma provisão apenas é utilizada para dispêndios relativamente aos quais foi originalmente reconhecida.

Se tivermos perante um **passivo contingente**, o mesmo não é reconhecido, sendo sujeito a divulgação, exceto se for remota a possibilidade de um exfluxo de recursos incorporando benefícios económicos ou potencial de serviço.

Os passivos contingentes são continuamente avaliados para determinar se um exfluxo de recursos incorporando benefícios económicos ou potencial de serviço se tornou provável.

Quando se torna provável, deve ser reconhecida uma provisão nas demonstrações financeiras desse período.

2.3 Principais pressupostos relativos ao futuro

As demonstrações financeiras anexas foram preparadas no pressuposto da continuidade das operações, a partir dos livros e registos contabilísticos do Município, mantidos de acordo com princípios contabilísticos geralmente aceites em Portugal, para o setor público.

Os eventos ocorridos após a data do balanço que afetem o valor dos ativos e passivos existentes à data do balanço só são considerados na preparação das demonstrações financeiras do período. Esses eventos, se significativos, são divulgados no presente anexo as demonstrações financeiras.

Não existem eventos subsequentes suscetíveis de divulgação, para além da referência, em especial, neste exercício, da doença COVID – 19.

Nota 3. Ativos Intangíveis

a) Bases de mensuração

Os ativos intangíveis adquiridos encontram-se registados ao seu custo de aquisição de acordo com os princípios contabilísticos geralmente aceites até aquela data, deduzido das amortizações.

b) Método de amortização usado

As amortizações dos ativos intangíveis são calculadas, após a data em que os bens se encontrem disponíveis para utilização, pelo método da linha reta, em conformidade com o período de vida útil constante no Classificador Complementar 2 — Cadastro e vidas úteis dos ativos fixos tangíveis, intangíveis e propriedades de investimento, do SNC-AP (CC2). Sempre que se justifique a vida útil dos ativos é revista em função das qualificações exigidas para a sua operacionalidade, podendo nestes casos serem adotados outras estimativas de amortização.

c) Vidas úteis ou taxas de amortização

Existem Fichas de Cadastro atualizadas à data de relato, onde consta, para cada elemento aplicável do ativo intangível, entre outra informação, a respetiva vida útil ou taxa de amortização, bem como a respetiva quantia escriturada líquida.

As taxas de amortização utilizadas correspondem aos seguintes períodos de vida útil estimada:

AI	Projetos de desenvolvimento	Programas de computador e sistemas de informação
Taxas de amortização	33,33%	33,33%
Métodos de amortização	linha reta	linha reta

3.1- Ativos intangíveis – Variação das amortizações e perdas por imparidade acumuladas

Durante o período findo a 31 de dezembro de 2020, o movimento ocorrido na quantia escriturada dos Ativos Intangíveis, bem como nas respetivas depreciações acumuladas, foi o seguinte:

AI - variação das amortizações e perdas por imparidades acumuladas

	Rubricas	Início do Período				Fim do Período			
		Quantia Bruta	Amortizações acumuladas	Perdas por imparidade acumuladas	Quantia Escriturada	Quantia Bruta	Amortizações acumuladas	Perdas por imparidade acumuladas	Quantia Escriturada
442	Projetos de desenvolvimento	549 789,61	247 217,41	0,00	302 572,20	549 789,61	378 798,39	0,00	170 991,22
443	Programas de computador e sistemas de informação	11 578,61	11 578,61	0,00		11 578,61	11 578,61	0,00	
454	Ativos intangíveis em curso	69 789,93			69 789,93	61 664,79		0,00	61 664,79
	TOTAL	631 158,15	258 796,02	0,00	372 362,13	623 033,01	390 377,00	0,00	232 656,01

3.2- Ativos Intangíveis - Quantia escriturada e variações do período

AI - quantia escriturada e variações no período

	Rubricas	Quantia escriturada inicial	Variações						Quantia escriturada final
			Adições	Transferências internas	Revalorizações	Reversão de Perdas por imparidade	Amortizações do período	Diminuições	
442	Projetos de desenvolvimento	302 572,20					-131 580,98		170 991,22
454	Ativos intangíveis em curso	69 789,93		-8 125,14					61 664,79
	TOTAL	372 362,13	0,00	-8 125,14	0,00	0,00	-131 580,98	0,00	232 656,01

3.3- Ativos Intangíveis – Adições

AI - desagregação das adições

	Rubricas	Adições								
		Compra	Cessão	Transfer. ou troca	Doação	Dação em pagamento	Locação fin.	Fusão, cisão, ...	Outras	Total
443	Programas de computador e sistemas de informação									0,00
454	Ativos intangíveis em curso									0,00
	TOTAL	0,00	0,00	0,00	0,00	0,00	0,00	0,00	0,00	0,00

3.4- Ativos Intangíveis – Diminuições

AI - desagregação das diminuições

	Rubricas	Diminuições				
		Alienações a título oneroso	Transferência ou troca	Fusão, cisão, reestruturação	Outras	Total
443	Programas de computador e sistemas de informação	0,00	0,00	0,00		0,00
	TOTAL	0,00	0,00	0,00	0,00	0,00

Nota 4. Acordos de concessão de serviços: concedente

Contrato de Concessão	Concessionário	Ativo de concessão	Período de Concessão	Valor do contrato	Pagamentos ao Concessionário		
					Anos anteriores	Ano corrente	Anos futuros
Concessão da exploração e gestão do sistema multimunicipal de abastecimento de água e de saneamento do Centro Alentejo.	Águas do Centro Alentejo, S.A./ Águas do Vale do Tejo, S.A.	-	30 Anos	-	-	491 692	6 896 804
Contrato de concessão de distribuição de energia eléctrica em baixa tensão no Município de Alandroal	EDP Distribuição - Energia, S.A.	-	20 Anos	-	-	90 959	90 959

Nota 5. Ativos Fixos Tangíveis

a) Bases de mensuração

Os ativos fixos tangíveis adquiridos até 1 de janeiro de 2020, encontram-se registados ao seu custo de aquisição de acordo com os princípios contabilísticos geralmente aceites até àquela data, deduzido das depreciações.

Na transição para o SNC-AP manteve-se o critério de mensuração pelo método do custo para os ativos não correntes.

Os ativos fixos tangíveis adquiridos após 1 de janeiro de 2020 são registados ao custo de aquisição ou produção líquidos das respetivas depreciações e perdas por imparidade acumuladas. Os custos de aquisição ou produção incluem o custo de compra, quaisquer custos diretamente atribuíveis às atividades necessárias para colocar os ativos na localização e condição necessária para operarem da forma pretendida e, quando aplicável, a estimativa inicial dos custos de desmantelamento e remoção dos ativos e de restauração dos respetivos locais de localização que a entidade espera incorrer. Os custos subsequentes são incluídos na quantia escriturada do bem ou reconhecidos como ativos separados, conforme apropriado, somente quando é provável que benefícios económicos futuros fluirão para a entidade e o custo possa ser mensurado com fiabilidade.

b) Método de depreciação usado

As depreciações dos ativos fixos tangíveis são calculadas, após a data em que os bens se encontrem disponíveis para utilização, pelo método da linha reta, em conformidade com o período de vida útil dado constantes no Classificador Complementar 2 – Cadastro e vidas úteis dos ativos fixos tangíveis, intangíveis e propriedades de investimento, do SNC-AP - (CC2). Sempre que se justifique a vida útil dos ativos é revista em função das qualificações exigidas para a sua operacionalidade, podendo nestes casos serem adotados outras estimativas de depreciação.

c) Vidas úteis ou taxas de depreciação

Existem Fichas de Cadastro atualizadas à data de relato, onde consta, para cada elemento aplicável do ativo fixo tangível, entre outra informação, a respetiva vida útil ou taxa de depreciação, bem como a respetiva quantia escriturada líquida.

As taxas de depreciação utilizadas correspondem aos seguintes períodos de vida útil estimada:

AFT	Edifícios e Outras Construções	Equipamento básico	Equipamento de transporte	Equipamento Administrativo	Outros ativos fixos tangíveis
Taxas de depreciação	5,00%	entre 5% e 20%	25,00%	12,50%	entre 2% e 25%
Métodos de depreciação	linha reta	linha reta	linha reta	linha reta	linha reta

5.1 Ativos fixos tangíveis - variação das depreciações e perdas por imparidades acumuladas

Durante o período findo a 31 de dezembro de 2020, o movimento ocorrido na quantia escriturada dos Ativos fixos tangíveis, bem como nas respetivas depreciações acumuladas, foi o seguinte:

AFT - Variação das depreciações e perdas por imparidades acumuladas

Rubricas	Inicio do Periodo			Fim do Periodo		
	Quantia Bruta	Depreciações acumuladas	Quantia Escriturada	Quantia Bruta	Depreciações acumuladas	Quantia Escriturada
Bens de domínio público, património histórico, artístico e cultural						
Terrenos e recursos naturais	0,00	0,00	0,00	0,00	0,00	0,00
Edifícios e outras construções	49 600,00	16 946,67	32 653,33	440 409,50	124 933,46	315 476,04
Infraestruturas	43 047 303,17	34 736 750,02	8 310 553,15	46 386 461,25	38 028 302,45	8 358 158,80
Património histórico, artístico e cultural	14 434,96		14 434,96	14 480,50		14 480,50
	43 111 338,13	**34 753 696,69**	**8 357 641,44**	**46 841 351,25**	**38 153 235,91**	**8 688 115,34**
Outros ativos fixos tangíveis						
Terrenos e recursos naturais	2 901 971,58	0,00	2 901 971,58	3 124 629,58	0,00	3 124 629,58
Edifícios e outras construções	16 394 983,30	3 331 153,25	13 063 830,05	16 616 060,95	4 187 570,72	12 428 490,23
Equipamento básico	2 910 199,48	2 249 970,90	660 228,58	3 114 551,16	2 419 462,59	695 088,57
Equipamento de transporte	1 984 069,89	1 495 657,54	488 412,35	2 265 482,45	1 585 325,12	680 157,33
Equipamento administrativo	524 735,11	459 485,96	65 249,15	535 786,45	479 266,35	56 520,10
Outros	854 559,48	711 186,11	143 373,37	916 412,48	745 772,72	170 639,76
Ativos fixos tangíveis em curso	5 981 812,41		5 981 812,41	3 434 226,70		3 434 226,70
	31 552 331,26	**8 247 453,76**	**23 304 877,49**	**30 007 149,77**	**9 417 397,50**	**20 589 752,27**
TOTAL	**74 663 669,38**	**43 001 150,45**	**31 662 518,93**	**76 848 501,02**	**47 570 633,41**	**29 277 867,61**

5.2 Ativos fixos tangíveis – quantia escriturada e variações do período

AFT - quantia escriturada e variações no período

Rubricas	Quantia escriturada inicial	Variações							Quantia escriturada final
		Adições	Transferências internas	Revalorizações	Reversão de Perdas por imparidade	Depredações do período	Diferenças cambiais	Diminuições	
Bens de domínio público, património histórico, artístico e cultural									
Terrenos e recursos naturais	0,00			0,00	0,00				0,00
Edifícios e outras construções	32 653,33		390 809,50			-107 986,79			315 476,04
Infraestruturas	8 310 553,15	145 028,42	3 194 129,66			-3 291 552,43			8 358 158,80
Património histórico, artístico e cultural	14 434,96	45,54							14 480,50
	8 357 641,44	**145 073,96**	**3 584 939,16**	**0,00**	**0,00**	**-3 399 539,22**	**0,00**	**0,00**	**8 688 115,34**
Outros ativos fixos tangíveis									
Terrenos e recursos naturais	2 901 971,58	519,00	222 139,00						3 124 629,58
Edifícios e outras construções	13 063 830,05	32 804,28	188 273,37			-856 417,47			12 428 490,23
Equipamento básico	660 228,58	204 351,68				-169 491,69			695 088,57
Equipamento de transporte	488 412,35	290 823,25				-89 667,58		-9 410,69	680 157,33
Equipamento administrativo	65 249,15	11 554,36				-19 780,39		-503,02	56 520,10
Outros	143 373,37	61 853,00				-34 586,61			170 639,76
Ativos fixos tangíveis em curso	5 981 812,41	1 616 072,05	-4 163 657,76						3 434 226,70
	23 304 877,49	**2 217 977,62**	**-3 753 245,39**	**0,00**	**0,00**	**-1 169 943,74**	**0,00**	**-9 913,71**	**20 589 752,27**
TOTAL	**31 662 518,93**	**2 363 051,58**	**-168 306,23**	**0,00**	**0,00**	**-4 569 482,96**	**0,00**	**-9 913,71**	**29 277 867,61**

5.2 A Ativos fixos tangíveis – adições

AFT - desagregação das adições

Rubricas	Adições									
	Compra	Cessão	Transfer. ou troca	Expropriação	Doação	Dação em pagamento	Locação fin.	Fusão, cisão, ...	Outras	Total
Bens de domínio público, património histórico, artístico e cultural										
Infraestruturas	145 028,42	0,00	0,00	0,00	0,00	0,00	0,00	0,00	0,00	145 028,42
Património histórico, artístico e cultural	45,54	0,00	0,00	0,00	0,00	0,00	0,00	0,00	0,00	45,54
	145 073,96	**0,00**	**0,00**	**0,00**	**0,00**	**0,00**	**0,00**	**0,00**	**0,00**	**145 073,96**
Outros ativos fixos tangíveis										
Terrenos e recursos naturais	519,00									519,00
Edifícios e outras construções	32 804,28									32 804,28
Equipamento básico	204 351,68									204 351,68
Equipamento de transporte	290 823,25									290 823,25
Equipamento administrativo	11 554,36									11 554,36
Outros	61 853,00									61 853,00
Ativos fixos tangíveis em curso	1 616 072,05									1 616 072,05
	2 217 977,62	**0,00**	**0,00**	**0,00**	**0,00**	**0,00**	**0,00**	**0,00**	**0,00**	**2 217 977,62**
TOTAL	**2 363 051,58**	**0,00**	**0,00**	**0,00**	**0,00**	**0,00**	**0,00**	**0,00**	**0,00**	**2 363 051,58**

5.2 B Ativos fixos tangíveis – diminuições

AFT - desagregação das diminuições

Rubricas	Diminuições					
	Alienações a título oneroso	Transferência ou troca	Devolução ou Reversão	Fusão, cisão, reestruturação	Outras	Total
Bens de domínio público, património histórico, artístico e cultural						
Património histórico, artístico e cultural		0,00	0,00	0,00		0,00
		0,00	**0,00**	**0,00**	**0,00**	**0,00**
Outros ativos fixos tangíveis						
Terrenos e recursos naturais						0,00
Edifícios e outras construções						0,00
Equipamento básico						0,00
Equipamento de transporte					-9 410,69	-9 410,69
Equipamento administrativo					-503,02	-503,02
Equipamentos biológicos						0,00
Outros						0,00
Ativos fixos tangíveis em curso						0,00
	0,00	**0,00**	**0,00**	**0,00**	**-9 913,71**	**-9 913,71**
TOTAL	**0,00**	**0,00**	**0,00**	**0,00**	**-9 913,71**	**-9 913,71**

5.6 Ativos Fixos Tangíveis Totalmente Depreciados que ainda se encontram em uso

Em 31/12/2020 encontram-se 3 572 bens totalmente depreciados em uso.

ATIVOS FIXOS TANGÍVEIS TOTALMENTE DEPRECIADOS QUE AINDA ESTEJAM EM USO

Conta	Designação	Valor	Nº de Bens
4302	Edifícios e outras construções	0,00 €	0
4303	Infraestruturas	21 229 579,12 €	125
432	Edifícios e outras construções	0,00 €	3
433	Equipamento básico	1 950 313,71 €	1434
434	Equipamento de transporte	1 111 665,94 €	32
435	Equipamento administrativo	436 899,70 €	1080
437	Outros ativos fixos tangíveis	535 739,17 €	898
	TOTAL	25 264 197,64 €	3572

Para estes bens irão ser desenvolvidos procedimentos subsequentes no período de transição adotado no âmbito da IPSAS 33, para identificação fiável do período de vida útil adicional a atribuir aos ativos identificáveis.

Nota 6. Locações

Não se verificaram situações decorrentes das apresentadas nesta nota.

Nota 7. Custos de empréstimos obtidos

O mapa dos empréstimos encontra-se em anexo nos "Outros Documentos".

O quadro abaixo apresenta os gastos de financiamento inerentes a cada empréstimo, bem como, o total em divida referente a cada um.

Financiamentos	2020	31.12.2020	31.12.2019
	Gastos de Financiamento	Total em dívida	Total em dívida
Empréstimos bonificados	**263 495,23**	**14 810 535,47**	**14 810 535,47**
- FAM	263 495,23	14 810 535,47	14 810 535,47
Empréstimos financiamento	**254,66**	**703 439,53**	**977 009,40**
- Não excecionados			
- CGD			
EMP Nº 0012000993991			127 557,56
EMP Nº 9015003388491	139,53	15 565,34	23 264,09
EMP Nº 9140013635491	0,75	147 108,32	183 834,85
EMP Nº 9015005108491		47 917,76	55 904,04
EMP Nº 9015004565391	93,77		4 269,97
- BPI			
EMP Nº 1739612830007		288 715,96	336 835,28
- Excecionados			
- CGD			
EMP Nº 9015004000791	20,61	7 920,47	9 889,59
EMP Nº 9015004439891			18 466,02
EMP Nº 9015001890870019		196 211,68	216 988,00
TOTAL	**263 749,89**	**15 513 975,00**	**15 787 544,87**

Nota 8. Propriedades de investimento

Não se verificaram situações decorrentes das apresentadas nesta nota.

Nota 9. Imparidade de ativos

Imparidade de ativos geradores de caixa e ativos não geradores de caixa

Imparidade de ativos geradores de caixa e ativos não geradores de caixa

Ativo	Natureza	31/12/2020			31/12/2019		
		Quantia bruta	Imparidade acumulada	Quantia recuperável	Quantia bruta	Imparidade acumulada	Quantia recuperável
Devedores por transferências e subsídios não reembolsáveis	Gerador de caixa	29 858,72		29 858,72	29 858,72		29 858,72
Clientes, contribuintes e utentes	Gerador de caixa	556 632,40	446 090,48	110 541,92	521 995,33	327 143,12	194 852,21
Outras contas a receber e a pagar	Gerador de caixa	997 326,17	125 457,72	871 868,45	1 079 451,62		1 079 451,62
Matérias-primas, subsidiárias e de consumo	Gerador de caixa	151 663,24	64 214,41	87 448,83	157 688,66	67 787,76	89 900,90
		1 735 480,53	**635 762,61**	**1 099 717,92**	**1 788 994,33**	**394 930,88**	**1 394 063,45**
Participações financeiras	Não geradores de caixa	447 310,00	22 050,00	425 260,00	447 310,00	22 050,00	425 260,00
Ativos fixos tangíveis	Não geradores de caixa	25 843 640,91		25 843 640,91	25 680 706,52		25 680 706,52
Ativos intangíveis	Não geradores de caixa	232 656,01		232 656,01	372 362,13		372 362,13
Investimentos em curso	Não geradores de caixa	3 434 226,70		3 434 226,70	5 981 812,41		5 981 812,41
		29 957 833,62	**22 050,00**	**29 935 783,62**	**32 482 191,06**	**22 050,00**	**32 460 141,06**
TOTAL		**31 693 314,15**	**657 812,61**	**31 035 501,54**	**34 271 185,39**	**416 980,88**	**33 854 204,51**

Imparidade de ativos geradores de caixa e ativos não geradores de caixa - ANO

Rubricas	Quantia escriturada inicial	Aumentos			Diminuições		Quantia escriturada final
		Reforços	Aumentos da quantia escriturada	Total aumentos	Reversões	Total diminuições	
Clientes, contribuintes e utentes	327 143,12	118 947,36		118 947,36			446 090,48
Outras contas a receber e a pagar			125 457,72	125 457,72			125 457,72
Matérias-primas, subsidiárias e de consumo	67 787,76				3 573,35	3 573,35	64 214,41
	394 930,88	**118 947,36**	**125 457,72**	**244 405,08**	**3 573,35**	**3 573,35**	**635 762,61**
Participações financeiras	22 050,00						**22 050,00**
	22 050,00						**22 050,00**
TOTAL	**416 980,88**	**118 947,36**	**125 457,72**	**244 405,08**	**3 573,35**	**3 573,35**	**657 812,61**

Nota 10. Inventários

O custo de cada item de inventário é determinado através da média ponderada do seu custo inicial e do custo de itens semelhantes adquiridos durante 2020 – custo médio ponderado. De seguida apresenta-se o quadro com a informação dos valores da conta de inventários e os movimentos do período.

Inventários

A quantia recuperável dos inventários à data de 31/12/2020 e 31/12/2019, é a seguinte:

Inventários

Rubricas	31/12/2020			31/12/2019		
	Quantia bruta	Imparidade acumulada	Quantia recuperável	Quantia bruta	Imparidade acumulada	Quantia recuperável
Matérias primas, subsídiarias e de consumo	151 663,24	64 214,41	87 448,83	157 688,66	67 787,76	89 900,90
TOTAL	**151 663,24**	**64 214,41**	**87 448,83**	**157 688,66**	**67 787,76**	**89 900,90**

Inventários: movimentos do período

Os movimentos de inventário no período expressam-se conforme segue:

Inventários: movimentos do período

Rubricas	Quantia escriturada inicial	Variações							Quantia escriturada final
		Compras líquidas	Consumos/ gastos	Variações nos inventários	Perdas por imparidade	Reversões de perdas por imparidade	Outras reduções de inventários	Outros aumentos de inventários	
Mercadorias		270 727,58	228 098,14				-42 629,44		0,00
Matérias primas, subsidiarias e de consumo	89 900,90	316 366,09	322 074,91			3 573,35	-316,60		87 448,83
TOTAL	89 900,90	587 093,67	550 173,05	0,00	0,00	3 573,35	-42 946,04	0,00	87 448,83

O quadro seguinte apresenta o cálculo do custo das mercadorias vendidas e matérias consumidas.

	2020			2019		
	MERCADORIAS	MATÉRIAS PRIMAS SUBS.CONSUMO	Total	MERCADORIAS	MATÉRIAS PRIMAS SUBS.CONSUMO	Total
Existências iniciais		157 688,66	157 688,66	0	155 945,43	155 945,43
Compras	270 727,58	316 366,09	587 093,67	252 923,32	262 936,10	515 859,42
Regularização de existências	-42 629,44	-316,60	-42 946,04	-32 327,52	75,15	-32 252,37
Existências finais		151 663,24	151 663,24	0,00	157 688,66	157 688,66
Custo das merc.vend.mat.consumidas	**228 098,14**	**322 074,91**	**550 173,05**	**220 595,80**	**261 268,02**	**481 863,82**

O custo das mercadorias vendidas e das matérias consumidas é decomposto conforme quadro abaixo.

Custo das merc. vend. mat. consumidas	2020	2019
Água	228 098,14	220 595,80
Combustiveis e outros lubrificantes	19 785,85	42 712,29
Ferramentas e utensílios	3 436,53	3 267,88
Artigos higiene e limpeza	18 872,90	8 459,58
Materiais de construção	26 325,79	26 358,99
Economato	7 320,12	10 040,61
Outros	246 333,72	170 428,67
Totais	**550 173,05**	**481 863,82**

Nota 13. Rendimento de transações com contraprestação

a) Políticas contabilísticas e métodos adotados

O rendimento das vendas é reconhecido na demonstração de resultados:

- Quando os riscos e benefícios inerentes à posse dos ativos são transferidos para o comprador:
- Quando deixa de existir um envolvimento continuado de gestão com grau geralmente associado com a posse;
- Quando o montante dos réditos possa ser fiavelmente quantificado;
- Quando seja provável que os benefícios económicos associados com a transação fluam para a entidade;
- Quando os custos incorridos ou a incorrer referentes à transação possam ser fiavelmente mensurados.

O rendimento das prestações de serviços é reconhecido na demonstração de resultados com referência à fase de acabamento da prestação de serviços à data do balanço.

O rendimento dos juros é reconhecido na demonstração de resultados através do método do juro efetivo.

O rendimento dos dividendos é reconhecido a partir do momento em que se estabelece o direito do acionista a receber o dividendo.

b) Quantia de cada categoria de rendimentos

Rendimento de transações com contraprestação

Tipo de transação com contraprestação	31/12/2020	31/12/2019
	Rendimento do período reconhecido	Rendimento do período reconhecido
Prestações de Serviços	1 072 807,29	779 629,09
Venda de bens	257 639,60	261 444,52
Rendimentos Suplementares	3 550,87	25 985,18
Dividendos ou distribuições similares	3 902,94	3 731,34
Outros rendimentos	107 211,76	332 510,57
TOTAL	**1 445 112,46**	**1 403 300,70**

Nota 14. Rendimento de transações sem contraprestação

a) Políticas contabilísticas e métodos adotados

As transações sem contraprestação subdividem-se em impostos e transferências. Os impostos são benefícios económicos ou potencial de serviço obrigatoriamente pagos ou a pagar a entidades públicas, de acordo com disposições legais adequadas, criadas para proporcionar rendimento às administrações públicas. As transferências são influxos de benefícios económicos futuros ou potencial de serviço provenientes de transações sem contraprestação que não sejam impostos.

b) Quantia de cada categoria de rendimentos

Rendimento de transações sem contraprestação

Tipo de transação sem contraprestação	31/12/2020				31/12/2019			
	Rendimento do período reconhecido em		Quantias por receber		Rendimento do período reconhecido em		Quantias por receber	
	Resultados	Património Líquido	Início do período	Final do período	Resultados	Património Líquido	Início do período	Final do período
Impostos diretos	947 152,33				1 149 847,03			
Impostos indiretos	0,00				8 067,86			
Taxas, Multas e outras penalidades	52 384,58		204,83	392,42	35 228,73		195,62	204,83
Transferências sem condição	5 620 670,98				6 224 927,00			
Transferências com condição	603 817,60		457,93	693,79	662 154,20		457,93	457,93
Outros	419 991,38		66 784,57	72 926,61	129 293,92		66 784,57	66 784,57
TOTAL	**7 644 016,87**	**0,00**	**67 447,33**	**74 012,82**	**8 209 518,74**		**67 438,12**	**67 447,33**

Nota 15. Provisões, passivos contingentes e ativos contingentes

15.1 Provisões

As provisões são reconhecidas quando se verifica cumulativamente as seguintes situações:

- Exista uma obrigação presente como resultado de um acontecimento passado;
- Seja provável que um exfluxo de recursos que incorpore benefícios económicos que será necessário para liquidar a obrigação;
- Possa ser efetuada uma estimativa fiável da quantia da obrigação.

Relativamente aos diversos processos judiciais que se encontram em curso, após reapreciação jurídica para efeitos de prestação anual das contas, foi ajustada a provisão para outros riscos e encargos para 131 767,58€, que se estima suficiente para fazer face a eventuais indemnizações de processos onde existe um risco de ocorrerem decisões desfavoráveis ao Município.

Provisões

Rubricas	Quantia escriturada inicial	Aumentos		Diminuições		Quantia escriturada final
		Reforços	Total aumentos	Reversões	Total diminuições	
Provisões						
Processos judiciais em curso	157 492,59	24 274,99	24 274,99	50 000,00	50 000,00	131 767,58
TOTAL	**157 492,59**	**24 274,99**	**24 274,99**	**50 000,00**	**50 000,00**	**131 767,58**

15.2 Passivos Contingentes

Os passivos contingentes são:

- Obrigações possíveis, que carecem de confirmação se a entidade tem ou não uma obrigação presente que possa conduzir a um exfluxo de recursos incorporando benefícios económicos ou potencial de serviço; ou
- Obrigações presentes, que não satisfazem os critérios de reconhecimento da NCP 15 (por isso não são reconhecidos sob a forma de provisão), quer porque não é provável que seja exigido um exfluxo de recursos incorporando benefícios económicos ou potencial de serviço para extinguir a obrigação, quer porque não pode ser feita uma estimativa suficientemente fiável da quantia da obrigação.

Dos processos em curso, além dos provisionados, não consideramos nenhum que reúna as condições de passivo contingente.

15.3 Ativos Contingentes

Os ativos contingentes surgem normalmente de eventos não planeados ou outros esperados que darão origem à possibilidade de um influxo de benefícios económicos.

O município não reconhece ativos contingentes no balanço, procedendo apenas a sua divulgação no anexo, se considerar se os benefícios económicos que dai poderão resultar forem prováveis. Quando a sua realização for virtualmente certa, então o ativo não é contingente e o reconhecimento é apropriado.

Apresenta-se de seguida os valores dos ativos contigentes:

Ano	Imposto	Número da Nota de Cobrança (DUC)	Pagamentos e Recebimentos em Atraso (Quantia Exequenda) *
2018	IMI	Valores Agregados **	75 170,92
2018	IMT	2012-007874603	48 307,41
2018	IMT	Valores Agregados **	17 220,75
2018	IUC	Valores Agregados **	27 603,47
		TOTAL	168 302,55

Ano	Imposto	Número da Nota de Cobrança (DUC)	Pagamentos e Recebimentos em Atraso (Quantia Exequenda) *
2019	IMI	Valores Agregados **	72 683,29
2019	IMT	2012-007874603	48 307,41
2019	IMT	Valores Agregados **	17 197,41
2019	IUC	Valores Agregados **	30 034,24
		TOTAL	168 222,35

Ano	Imposto	Número da Nota de Cobrança (DUC)	Pagamentos e Recebimentos em Atraso (Quantia Exequenda) *
2020	IMI	Valores Agregados **	70 515,99
2020	IMT	2012-007874603	48 307,41
2020	IMT	Valores Agregados **	17 197,41
2020	IUC	Valores Agregados **	32 173,81
		TOTAL	168 194,62

Nota 17. Acontecimentos após a data de relato

Quando ocorrem eventos subsequentes à data do balanço que demonstram a evidência de condições que já existiam à data do balanço, o impacto desses eventos é ajustado nas demonstrações financeiras.

Caso contrário, eventos subsequentes à data do balanço com uma natureza e dimensão material são descritos nesta nota.

Não são conhecidos à data quaisquer eventos subsequentes, com impacto significativo nas Demonstrações Financeiras de 31 de dezembro de 2020.

Após o encerramento do período, e até à elaboração do presente anexo, não se registaram outros factos suscetíveis de modificar a situação relevada nas contas.

Nota 18. Instrumentos financeiros

Os instrumentos financeiros mensurados ao custo amortizado menos perdas por imparidade expressam a os valores a seguir apresentados.

18.1 Ativos financeiros

Quantias escrituradas de cada uma das categorias de ativos financeiros			31/12/2020			01/01/2020		
			Quantias brutas	Imparidades acumuladas	Quantias escrituradas	Quantias brutas	Imparidades acumuladas	Quantias escrituradas
Ativos financeiros	Ativos financeiros ao custo amortizado menos imparidade	**Devedores p/transf.sub.emp.bonif.**	**99 428,37**		**99 428,37**	**98 171,20**		**98 171,20**
		- Dev. por transf. e sub. não reemb.	99 428,37		99 428,37	98 171,20		98 171,20
		Clientes, contribuintes e utentes	**556 632,40**	**446 090,48**	**110 541,92**	**521 995,33**	**327 143,12**	**194 852,21**
		- Clientes c/c	3 910,44		3 910,44			-
		- Contribuintes	879,10		879,10			-
		- Utentes	105 751,01		105 751,01	79 964,99		79 964,99
		- Cobrança duvidosa	446 091,85	446 090,48	1,37	442 030,34	327 143,12	114 887,22
		Outros ativos	**997 326,17**	**125 457,72**	**871 868,45**	**1 085 950,99**		**1 085 950,99**
		- Estado e out.ent.públicos			-	6 499,37		6 499,37
		- Dev. por acréscimos	840 283,14		840 283,14	912 393,92		912 393,92
		- Devedores diversos	157 043,03	125 457,72	31 585,31	167 057,70		167 057,70
		Participações financeiras	**447 310,00**	**22 050,00**	**425 260,00**	**447 310,00**	**22 050,00**	**425 260,00**
		Subtotais	**3 754 083,88**	**1 165 146,40**	**1 507 098,74**	**2 153 427,52**	**349 193,12**	**1 804 234,40**
		Totais	**3 754 083,88**	**1 165 146,40**	**1 507 098,74**	**2 153 427,52**	**349 193,12**	**1 804 234,40**

Os devedores por transferências e subsídios não reembolsáveis, representam os valores dos pedidos de pagamento ainda não recebidos de projetos financiados.

Operação	Designação da Operação	31/12/2020	31/12/2019
ALT20-08-2316-FEDER-000064	Centro Histórico e Interpretativo do Castelo de Alandroal	8 311,73	8 311,73
ALT20-02-5673-FEDER-000005	Centro Escolar de Terena - Remodelação e Ampliação	6 735,35	6 735,35
ALT20-08-2316-FEDER-000019	Arranjos Exteriores da Rua Infante D. Henrique e Arranjos Exteriores da Zona Envolvente à Igreja de São Sebastião - Alandroal	13 081,74	13 081,74
ALT20-09-0550-FEDER-000014	MODERNIZAÇÃO-AC2020	1 257,17	
POSEUR-03-2012-FC-000701	Construção de estação elevatória e emissário na zona velha de terena	2 660,11	2 660,11
ALENT-09-0240-FEDER-001585	REDE CULTURAL TERRAS DE SOL	62 421,43	62 421,43
	TOTAL	**99 428,37**	**98 171,20**

A execução dos projetos durante o quadro comunitário em vigor apresenta a seguinte estrutura:

Operação	Designação da Operação	Estado Candidatura	Data Estado	Custo Total Aprovado	Elegível Aprovado	Apoio Total Aprovado	Taxa de Apoio	Apoio Pago				
								Até 31/12/2017	31/12/2018	31/12/2019	31/12/2020	Total
POSEUR-03-2012-FC-001266	Controlo de Perdas de Água no Alentejo Central	Em Execução	19/10/2019	210 960,49	137 459,09	72 853,32	53,00%	0,00	0,00	0,00	8 805,61	8 805,61
ALT20-02-5673-FEDER-000005	Centro Escolar de Terena - Remodelação e Ampliação	Em Execução	31/08/2016	376 313,98	286 768,55	243 753,27	85,00%	81 726,88	150 041,37	0,00	0,00	231 768,25
ALT20-08-2316-FEDER-000088	Reabilitação de Edifício na Rua Direita - Terena	Aceite pelas Entidades / Contratada	02/04/2020	138 143,62	117 848,62	100 171,33	85,00%	0,00	0,00	0,00	0,00	0,00
ALT20-08-2114-FEDER-000199	Fortaleza de Juromenha: Consolidação e Restauro dos Paramentos do Perímetro Abaluartado Exterior e Cerca Islâmica e Medieval Interior	Em Execução	16/09/2019	4 728 108,40	4 728 108,40	3 546 081,30	75,00%	0,00	0,00	76 106,25	25 368,75	101 475,00
ALT20-08-2114-FEDER-000281	Fora de Cena - Programação Cultural em Rede	Aceite pelas Entidades / Contratada	03/02/2021	39 999,60	39 999,60	39 999,60	100,00%	0,00	0,00	0,00	0,00	0,00
ALT20-02-5673-FEDER-000119	Conclusão da Escola Básica Integrada, c/ Edifício Pré-Escolar, Diogo Lopes Sequeira de Alandroal	Em Execução	11/03/2021	2 137 653,40	1 997 466,68	1 697 846,68	85,00%	0,00	0,00	0,00	0,00	0,00
ALT20-07-1406-FEDER-000065	Melhoria da Mobilidade Urbana e Segurança Rodoviária do Concelho de Alandroal - 4ª Fase	Aceite pelas Entidades / Contratada	11/02/2020	341 559,30	306 613,60	260 621,56	85,00%	0,00	0,00	0,00	0,00	0,00
ALT20-06-4943-FEDER-000012	Centro Comunitário de Alandroal	Em Execução	09/08/2019	705 615,82	289 500,00	246 075,00	85,00%	0,00	0,00	9 665,88	0,00	9 665,88
ALT20-08-2316-FEDER-000064	Centro Histórico e Interpretativo do Castelo de Alandroal	Em Execução	20/09/2019	361 752,29	361 752,29	307 489,45	85,00%	0,00	0,00	7 318,50	0,00	7 318,50
ALT20-07-1406-FEDER-000043	Melhoria da Mobilidade Urbana e Segurança Rodoviária do Concelho de Alandroal - 2ª Fase	Aceite pelas Entidades / Contratada	16/04/2019	598 669,06	417 972,61	355 276,72	85,00%	0,00	0,00	0,00	0,00	0,00
ALT20-05-3118-FSE-000057	Integração de jovens e/ou adultos no mercado laboral - PEPAL	Aceite pelas Entidades / Contratada	12/05/2020	108 839,90	108 839,90	92 513,92	85,00%	0,00	0,00	0,00	0,00	0,00
ALT20-08-2114-FEDER-000081	Valorização, promoção e desenvolvimento do patrimonio histórico e cultural de Évora e da região envolvente	Em Execução	27/04/2017	104 000,00	90 900,00	68 175,00	75,00%	0,00	61 531,89	3 234,36	0,00	64 766,25
POSEUR-03-1911-FC-000076	Otimização e reforço da rede de recolha seletiva	Em Execução	28/02/2018	64 644,28	64 644,28	54 947,64	85,00%	0,00	34 964,52	19 430,62	0,00	54 395,14
POSEUR-03-2012-FC-000701	Construção de estação elevatoria e emissario na zona velha de terena	Em Execução	23/10/2017	66 999,45	66 999,45	56 949,53	85,00%	0,00	49 088,16	1 453,99	0,00	50 542,15
ALT20-08-2316-FEDER-000090	Reabilitação do Edifício do Antigo Posto da Guarda Fiscal - Juromenha	Aceite pelas Entidades / Contratada	14/04/2020	153 982,32	90 178,22	76 651,49	85,00%	0,00	0,00	0,00	0,00	0,00
POISE-02-3220-FSE-000338	PEPAL	Em Execução	20/09/2016	47 729,40	47 729,40	43 911,05	92,00%	6 586,66	0,00	0,00	0,00	6 586,66
ALT20-08-2316-FEDER-000019	Arranjos Exteriores da Rua Infante D. Henrique e Arranjos Exteriores da Zona Envolvente à Igreja de São Sebastião - Alandroal	Em Execução	11/11/2016	419 720,72	419 720,72	356 762,61	85,00%	41 391,35	247 161,58	0,00	0,00	288 552,93
ALT20-08-2114-FEDER-000231	Promoção e Valorização Turística dos Ativos Naturais e Histórico-Culturais do Concelho de Alandroal	Em Execução	14/04/2020	107 010,00	107 010,00	90 958,50	85,00%	0,00	0,00	0,00	15 630,23	15 630,23
ALT20-09-0550-FEDER-000014	MODERNIZAÇÃO-AC2020	Em Execução	12/05/2017	38 799,54	38 799,54	32 979,61	85,00%	0,00	0,00	0,00	31 330,63	31 330,63
POSEUR-03-1911-FC-000268	Re-Planta - Compostagem doméstica e comunitária	Em Execução	02/03/2021	74 419,15	74 419,15	63 256,28	85,00%	0,00	0,00	0,00	0,00	0,00
ALT20-08-2316-FEDER-000056	Fonte das Bicas e Zona Envolvente	Em Execução	14/09/2018	182 856,54	182 856,54	155 428,06	85,00%	0,00	24 558,79	116 419,27	0,00	140 978,06
ALT20-02-5266-FSE-000056	Planos Inovadores de Combate ao Insucesso Escolar remetemos a seguinte informação	Em Execução	29/05/2019	463 179,91	463 179,91	393 702,92	85,00%	0,00	0,00	31 299,10	89 864,65	121 163,75
ALT20-07-1406-FEDER-000026	Melhoria da Mobilidade Urbana e Segurança Rodoviária do Concelho de Alandroal - 1ª Fase	Em Execução	11/11/2019	1 074 852,55	705 348,95	599 546,61	85,00%	0,00	0,00	59 103,79	362 607,11	421 710,90
POSEUR-03-2012-FC-000718	Conclusão do Sistema de Saneamento em Baixa de Martinhas	Em Execução	05/07/2017	117 066,75	117 066,75	99 506,74	85,00%	75 126,24	15 949,68	3 180,07	0,00	94 255,99
P048317	Wi-fi Turismo@Alentejo Central	Aprovada	01/01/2021	78 720,00	78 720,00	70 848,00	90,00%	0,00	0,00	0,00	0,00	0,00
P027418	Sinalização Turística Inteligente no Lago Alqueva	Aprovada	01/01/2021	30 000,00	30 000,00	27 000,00	90,00%	0,00	0,00	0,00	0,00	0,00
P067718	Criação e Dinamização da Rede de Infraestruturas para o Autocaravanismo do Alentejo e Ribatejo – Criação de Áreas de Serviço (ASA)"	Em Execução	01/01/2021	275 376,38	166 000,00	116 200,00	70,00%	0,00	0,00	0,00	0,00	0,00
P021619	Área Recreativa e de Lazer das Azenhas D'El Rei – Praia Fluvial	Em Execução	01/01/2021	434 772,03	434 772,03	300 000,00	69,00%	0,00	0,00	0,00	0,00	0,00
ALENT-09-0240-FEDER-001585	REDE CULTURAL TERRAS DE SOL	Em Executada	01/01/2021	133 662,35	119 601,47	101 661,25	85,00%	39 239,82	0,00	0,00	0,00	39 239,82
	TOTAL			13 624 407,23	12 090 275,75	9 671 167,44		244 070,95	583 295,99	327 211,83	533 606,98	1 688 185,75

Os devedores por acréscimos e outros devedores desagregam-se em:

Outras contas a receber	31/12/2020	01/01/2020
Ativo corrente		
Devedores e cred.p/transf.sub.emp.bonificados	**99 428,37**	**98 171,20**
Fundos comunitários		
- FEDER/POSEUR	99 428,37	98 171,20
- Dev. por acréscimos	**840 283,14**	**912 393,92**
Receita de àgua de Dez e faturada em janeiro de 2021	66 558,01	64 963,47
Rendas EDP 4º trim	75 384,13	75 040,54
IMI	607 875,22	603 500,73
IVA	67 106,00	71 279,00
Impostos diretos	23 359,78	79 925,60
Juros a receber		2 684,58
Acordos de cooperação		15 000,00
- Devedores diversos	31 585,31	167 057,70
Devedores por acordos de cooperação	25 020,18	41 177,85
Devedores por execução fiscal	190,28	190,28
Devedores por decisão judicial	51 996,22	51 996,22
Devedores de cobrança duvidosa	43 168,75	43 168,75
Outros devedores	36 667,60	30 524,60
Imparidade	-125 457,72	
Totais	**871 868,45**	**1 079 451,62**

As participações financeiras detidas, mensuradas ao custo refletem as seguintes participações:

	31/12/2020	31/12/2019
Participações sociais		
- Águas de Vale do Tejo, S.A.	150 625,00	150 625,00
- Fundo de Apoio Municipal	274 635,00	274 635,00
- EDC Marmores	22 050,00	22 050,00
- EDC Marmores (imparidade)	-22 050,00	-22 050,00
TOTAIS	**425 260,00**	**425 260,00**

Passivos financeiros

Quantias escrituradas de cada uma das categorias de passivos financeiros			31/12/2020		01/01/2020	
			Quantias brutas	Quantias escrituradas	Quantias brutas	Quantias escrituradas
Passivos financeiros	Passivos financeiros mensurados ao justo valor por contrapartida em resultados	**Credores p/transf.sub.emp.bonif.**	**528 437,75**	**528 437,75**	**553 053,50**	**553 053,50**
		- Cred. por transf. e sub. não reemb.	528 437,75		553 053,50	**553 053,50**
		Fornecedores	**39 568,11**	**39 568,11**	**56 094,34**	**56 094,34**
		- Fornecedores c/c	9 072,60	9 072,60	9 200,90	**9 200,90**
		- Fornecedores fact.rec.conferência	30 495,51	30 495,51	46 893,44	**46 893,44**
		Estado e out.ent.públicos	**57 972,50**	**57 972,50**	**80 030,97**	**80 030,97**
		Outros passivos	**543 750,07**	**543 750,07**	**568 267,84**	**568 267,84**
		- Adiantamentos de clientes, contribuintes e utentes	1 227,48	1 227,48	1 227,48	**1 227,48**
		- FAM	-	-	15 257,50	**15 257,50**
		- Cred. por acréscimos	484 503,24	484 503,24	494 067,62	**494 067,62**
		- Credores diversos	58 019,35	58 019,35	57 715,24	**57 715,24**
		Subtotais	**1 111 755,93**	**1 111 755,93**	**1 177 415,68**	**1 177 415,68**
	Passivos financeiros mensurados ao custo amortizado	**Financiamentos obtidos**	**15 513 975,00**	**15 513 975,00**	**15 787 544,87**	**15 787 544,87**
		- exigíveis até 12 meses	150 160,39	150 160,39	1 152 529,55	1 152 529,55
		- exigíveis a mais de 12 meses	15 363 814,61	15 363 814,61	14 635 015,32	14 635 015,32
		Subtotais	**15 513 975,00**	**15 513 975,00**	**15 787 544,87**	**15 787 544,87**
		Totais	**16 683 703,43**	**16 683 703,43**	**17 044 991,52**	**17 044 991,52**

Os credores por transferências, subsídios e empréstimos bonificados, assumem a qualificação de financiamentos obtidos a seguir apresentados na sua agregação.

Os fornecedores resultam da atividade normal do Município enquanto dívidas correntes e os fornecedores de investimentos reportam as dívidas de investimento desenvolvidas.

Os credores por acréscimos e credores diversos desagregam-se de acordo com as seguintes componentes:

Outras contas a pagar	31/12/2020	01/01/2020
Passivo não corrente		
- Outras contas a pagar	**55 786,69**	**55 786,69**
- Cauções	55 786,69	55 786,69
Passivo corrente		
- Credores por acréscimos de gastos	**484 503,24**	**494 067,62**
- Remunerações a Liquidar	473 985,54	488 356,12
- Juros a liquidar e outros gastos financeiros	689,86	704,09
- Outros acréscimos de gastos	9 827,84	5 007,41
- Outras contas a pagar	**3 460,14**	**18 413,53**
- Fornecedores de investimentos		
- Adiantamentos por conta de vendas	1 227,48	1 227,48
- FAM	0,00	15 257,50
- Cauções	1 458,75	1 583,75
- Operaçoes de Tesouraria	430,16	1,05
- Outros credores	343,75	343,75
Totais	**543 750,07**	**568 267,84**

Ao nível dos financiamentos obtidos e tal como acima foi referido agregam-se nos termos seguintes:

Financiamentos	31.12.2020			01.01.2020		
	Passivo Corrente	Passivo Não Corrente	TOTAL	Passivo Corrente	Passivo Não Corrente	TOTAL
Empréstimos bonificados	0,00	14 810 535,47	14 810 535,47	896 170,00	13 914 365,47	14 810 535,47
- FAM	0,00	14 810 535,47	14 810 535,47	896 170,00	13 914 365,47	14 810 535,47
Empréstimos financiamento	150 160,39	553 279,14	703 439,53	256 359,55	720 649,85	977 009,40
- Não excecionados						
- CGD						
EMP Nº 0012000993991				127 557,56		127 557,56
EMP Nº 9015003388491	7 776,57	7 788,77	15 565,34	7 701,00	15 563,09	23 264,09
EMP Nº 9140013635491	36 708,60	110 399,72	147 108,32	36 551,00	147 283,85	183 834,85
EMP Nº 9015005108491	7 982,58	39 935,18	47 917,76	7 971,00	47 933,04	55 904,04
EMP Nº 9015004565391				4 269,97		4 269,97
- BPI						
EMP Nº 1739612830007	53 396,72	235 319,24	288 715,96	51 876,00	284 959,28	336 835,28
- Excecionados						
- CGD						
EMP Nº 9015004000791	1 978,92	5 941,55	7 920,47	1 967,00	7 922,59	9 889,59
EMP Nº 9015004439891				18 466,02		18 466,02
EMP Nº 9015001890870019	42 317,00	153 894,68	196 211,68		216 988,00	216 988,00
TOTAL	**150 160,39**	**15 363 814,61**	**15 513 975,00**	**1 152 529,55**	**14 635 015,32**	**15 787 544,87**

O horizonte temporal dos financiamentos obtidos, enquadram-se nos seguintes exercícios futuros:

ANOS	CGD	BPI	FAM	TOTAL
2021	96 763,67	53 396,72	955 518,42	1 105 678,81
2022	93 787,70	54 962,14	955 518,42	1 104 268,26
2023	85 984,78	56 763,46	955 518,42	1 098 266,66
2024	85 976,79	58 232,02	955 518,42	1 099 727,23
2025	44 224,27	65 361,62	955 518,42	1 065 104,31
2026	7 986,36		955 518,42	963 504,78
2027			955 518,42	955 518,42
2028			955 518,42	955 518,42
2029			955 518,42	955 518,42
2030			955 518,42	955 518,42
2031			955 518,42	955 518,42
2032			955 518,42	955 518,42
2033			955 518,42	955 518,42
2034			955 518,42	955 518,42
2035			955 518,42	955 518,42
2036			477 759,17	477 759,17
Totais	**414 723,57**	**288 715,96**	**14 810 535,47**	**15 513 975,00**

Em termos comparativos as dívidas a terceiros apresentam a evolução seguinte:

Balancete de terceiros

Cod. Conta	Terceiro	Designação	Saldo da Gerência Anterior		Saldo para a Gerência Seguinte	
			Devedor	Credor	Devedor	Credor
20		Devedores e credores por transferências, sub	-	553 053,50	-	15 338 973,22
20.2		Credores por transferências e subsídios não	-	553 053,50	-	528 437,75
20.2.2		Administração Local	-	553 053,50	-	528 437,75
20.2.2.1		Associações de Municípios	-	553 053,50	-	528 437,75
20.4		Credores por empréstimos bonificados e sub	-	-	-	14 810 535,47
20.4.2		De médio e longo prazo	-	-	-	14 810 535,47
20.4.2.2		Exigível a médio e longo prazo	-	-	-	14 810 535,47
20.4.2.2.1		Estado	-	-	-	14 810 535,47
22		Fornecedores	-	56 094,34	-	39 568,11
22.1		Fornecedores c/c	-	9 200,90	-	9 072,60
22.1.1		Exigível até 12 meses	-	9 200,90	-	9 072,60
22.1.1.1		Fornecedores C/C	-	9 200,90	-	9 072,60
	102	RODOVIARIA DO ALENTEJO, S.A	-	265,06	-	-
	4	PAVIA,PAVIMENTOS E VIAS,SA	-	8 528,08	-	8 528,08
	5867	EDP COMERCIAL-COMERCIALIZAÇÃO DE	-	407,74	-	544,52
22.5		Fornecedores - faturas em receção e conferê	-	46 893,44	-	30 495,51
22.5.1		Fornecedores - faturas em receção e conferê	-	46 893,44	-	30 495,51
	102	RODOVIARIA DO ALENTEJO, S.A	-	-	-	242,99
	158	RESOPRE,S.A.	-	47,61	-	-
	1718	GESAMB - GESTAO AMBIENTAL E DE RE	-	2 148,87	-	1 336,98
	279	LANDROAL RESIDENCIAL, LDA	-	439,42	-	-
	3	CTT- CORREIOS DE PORTUGAL SA-USP/S	-	3 161,69	-	4 850,08
	3145	THYSSENKRUPP ELEVADORES	-	-	-	564,77
	3252	MOTO PALMA LDA	-	-	-	576,83
	3574	SU ELETRICIDADE	-	9 920,93	-	14 542,86
	3734	SOMARCIL- TRANSFORMAÇÃO DE ROCH	-	-	-	132,84
	5867	EDP COMERCIAL-COMERCIALIZAÇÃO DE	-	873,24	-	-
	621	JUSTO MARIA NABAIS - ARTES GRAFICAS	-	-	-	338,25
	64	MEO - SERVIÇOS DE COMUNICAÇÃO E M	-	69,66	-	121,01
	6473	AGUAS DO VALE DO TEJO, S.A.	-	29 730,18	-	6 750,39
	7442	COTTON ART, LDA	-	-	-	516,60
	75	LINDE PORTUGAL, LDA	-	501,84	-	521,91
24		Estado e outros entes públicos	-	80 030,07	-	57 972,50
24.2		Retenção de impostos sobre rendimentos	-	37 226,66	-	30 795,51
24.2.1		De trabalho dependente	-	-	-	19 637,00
24.2.1.1		Trab. dependente - Singulares	-	-	-	19 637,00
	6432	AUTORIDADE TRIBUTARIA E ADUANEIRA	-	-	-	19 637,00
24.2.2		De trabalho independente	-	-	-	11 158,51
24.2.2.1		Trab. independente - Singulares	-	-	-	11 158,51
	6432	AUTORIDADE TRIBUTARIA E ADUANEIRA	-	-	-	11 158,51
24.2.9		Outras retenções	-	37 226,66	-	-
24.2.9.1		Ots a extinguir	-	37 228,66	-	-
24.2.9.1.1		IRS Dependente -OT	-	18 457,00	-	-
24.2.9.1.2		IRS Independente -OT	-	18 771,66	-	-
24.3		Imposto sobre o valor acrescentado (IVA)	-	-	-	1 945,31
24.3.6		IVA A pagar	-	-	-	1 945,31
24.5		Contribuições para sistemas de proteção soc	-	42 663,42	-	25 092,79
24.5.1		Sistemas de proteção social	-	42 663,42	-	23 867,78
24.5.1.1		Parte do trabalhador	-	-	-	23 867,78
24.5.1.1.1		Caixa Geral de Aposentações	-	-	-	10 385,55
	4003	CAIXA GERAL DE APOSENTAÇÕES	-	-	-	10 385,55
24.5.1.1.2		Segurança Social - Regime Geral	-	-	-	13 482,23
	557	INSTITUTO DE GESTÃO FINANCEIRA DA S	-	-	-	13 482,23
24.5.1.2		Parte patronal	-	42 663,42	-	-
24.5.1.2.1		Caixa Geral de Aposentações	-	21 519,07	-	-
24.5.1.2.2		Segurança Social - Regime Geral	-	21 144,35	-	-
24.5.9		Outros	-	-	-	1 225,01
24.5.9.2		SEG.SOCIAL- DESCTO FORNECEDOR	-	-	-	1 225,01
	557	INSTITUTO DE GESTÃO FINANCEIRA DA S	-	-	-	1 225,01
24.9		Outras tributações	-	138,89	-	138,89
24.9.9		Outros extintos	-	138,89	-	138,89
25		Financiamentos obtidos	-	15 787 544,87	-	703 439,53
25.1		Instituições de crédito e sociedades financei	-	15 787 544,87	-	703 439,53
25.1.1		Empréstimos bancários	-	15 787 544,87	-	703 439,53
25.1.1.2		De médio e longo prazo	-	15 787 544,87	-	703 439,53
25.1.1.2.1		Exigível a curto prazo	-	1 152 529,55	-	150 160,39
25.1.1.2.1.1		Instituições Financeiras Monetárias Resident	-	256 359,55	-	150 160,39
25.1.1.2.1.1.1		Não Excecionados	-	235 926,53	-	105 864,47
25.1.1.2.1.1.1.01		EMP Nº 0012000993991 - CGD	-	127 557,56	-	-
25.1.1.2.1.1.1.02		EMP Nº 9015003388491 - CGD	-	7 701,00	-	7 776,57
25.1.1.2.1.1.1.03		EMP Nº 9140013635491 - CGD	-	36 551,00	-	36 708,60
25.1.1.2.1.1.1.04		EMP Nº 9015005108491 - CGD	-	7 971,00	-	7 982,58
25.1.1.2.1.1.1.06		EMP Nº 1739612830007 - BPI	-	51 876,00	-	53 396,72
25.1.1.2.1.1.1.99		EMP extintos	-	4 269,97	-	-
25.1.1.2.1.1.2		Excecionados	-	20 433,02	-	44 295,92
25.1.1.2.1.1.2.01		EMPRESTIMO Nº 9015004000791	-	1 967,00	-	1 978,92
25.1.1.2.1.1.2.02		EMPRESTIMO Nº 9015/004439891	-	18 466,02	-	42 317,00
25.1.1.2.1.9		Outros	-	896 170,00	-	-
25.1.1.2.1.9.1		Fundo de Apoio Municipal	-	896 170,00	-	-
25.1.1.2.2		Exigível a médio e longo prazo	-	14 635 015,32	-	553 279,14
25.1.1.2.2.1		Instituições Financeiras Monetárias Resident	-	720 649,85	-	553 279,14
25.1.1.2.2.1.1		Não Excecionados	-	712 727,26	-	547 337,59
25.1.1.2.2.1.1.02		EMP Nº 9015003388491 - CGD	-	15 563,09	-	7 788,77
25.1.1.2.2.1.1.03		EMP Nº 9140013635491 - CGD	-	147 283,85	-	110 399,72
25.1.1.2.2.1.1.04		EMP Nº 9015005108491 - CGD	-	47 933,04	-	39 935,18
25.1.1.2.2.1.1.05		EMP Nº 9015001690870019 - CGD	-	216 968,00	-	153 894,68
25.1.1.2.2.1.1.07		EMP Nº 1739612830007 - BPI	-	284 959,28	-	235 319,24
25.1.1.2.2.1.2		Excecionados	-	7 922,59	-	5 941,55
25.1.1.2.2.1.2.03		EMP Nº 9015004000791 - CGD	-	7 922,59	-	5 941,55
25.1.1.2.2.9		Outros	-	13 914 365,47	-	-
25.1.1.2.2.9.1		Fundo de Apoio Municipal	-	13 914 365,47	-	-
27		Outras contas a receber e a pagar	-	568 268,80	-	669 207,79
27.2		Devedores e credores por acréscimos (perio	-	494 067,62	-	484 503,24
27.2.2		Credores por acréscimos de gastos	-	494 067,62	-	484 503,24
27.2.2.1		Remunerações a Liquidar	-	488 356,12	-	473 085,54
27.2.2.2		Juros a liquidar e outros gastos financeiros	-	704,09	-	689,86
27.2.2.9		Outros acréscimos de gastos	-	5 007,41	-	9 827,84
27.2.2.9.9		Outros	-	5 007,41	-	9 827,84
27.2.2.9.9.9		Outros acréscimos de gastos	-	5 007,41	-	9 827,84
27.2.2.9.9.9.9		Outros acréscimos de gastos	-	5 007,41	-	9 827,84
27.5		Credores por subscrições não liberadas	-	15 257,50	-	-
27.5.1		FAM - Fundo de Apoio Municipal	-	15 257,50	-	-
27.5.1.2		FAM CP	-	15 257,50	-	-
27.6		Adiantamentos por conta de vendas	-	1 227,48	-	1 227,48
27.6.9		Adiantamentos por conta de vendas - Outros	-	1 227,48	-	1 227,48
27.6.9.1		Contratos em execução	-	1 227,48	-	1 227,48
27.6.9.1.1		AQUISIÇÃO DO LOTEAMENTO ZONA OFIC	-	1 227,48	-	1 227,48
27.7		Cauções	-	57 370,44	-	57 245,44
27.7.1		Recebidas de terceiros	-	57 370,44	-	57 245,44
27.7.1.1		Exigível até 12 meses	-	1 583,75	-	1 458,75
27.7.1.1.1		Recebidas de clientes utentes e contribuinte	-	1 583,75	-	1 458,75
27.7.1.1.1.1		CAUÇÕES DE LOTEAMENTO E OBRA	-	750,00	-	625,00
27.7.1.1.1.3		CAUÇÕES DE ÁGUA	-	833,75	-	833,75
27.7.1.2		Exigível a mais de 12 meses	-	55 786,69	-	55 786,69
27.7.1.2.2		Recebidas de fornecedores de imobilizado	-	55 786,69	-	55 786,69
27.7.1.2.2.1		FORNECEDORES DE IMOBILIZADO C/CCA	-	55 786,69	-	55 786,69
27.7.1.2.2.1.1		FORNECEDORES DE IMOBILIZADO-INDIVI	-	27 065,63	-	27 065,63
27.7.1.2.2.1.2		FORNECEDORES DE IMOBILIZADO - AGRI	-	28 721,06	-	28 721,06
27.8		Outros devedores e credores	-	345,76	-	773,91
27.8.9		Outros	-	345,76	-	773,91
27.8.9.1		Outros devedores	-	0,96	-	-
27.8.9.1.9		Outros devedores-Outros	-	0,96	-	-
27.8.9.1.9.1		Realizável até 12 meses	-	0,96	-	-
27.8.9.1.9.1.9		Outras entidades	-	0,96	-	-
27.8.9.1.9.1.9.8		CONTA DE PASSAGEM PARA PRESTAÇÕ	-	0,96	-	-
27.8.9.1.9.1.9.8.1		PRESTAÇÕES ÁGUA	-	0,96	-	-
27.8.9.2		Outros credores	-	344,80	-	773,91
27.8.9.2.9		Outros credores-Outros	-	344,80	-	773,91
27.8.9.2.9.1		Exigível até 12 meses	-	344,80	-	773,91
27.8.9.2.9.1.9		Outras entidades	-	344,80	-	773,91
27.8.9.2.9.1.9.1		Outras entidades de orçamental CP	-	343,75	-	343,75
27.8.9.2.9.1.9.1.1		Outros Credores - c/ classe	-	343,75	-	343,75
27.8.9.2.9.1.9.3		Credores de Operações de Tesourana	-	1,05	-	47,93
27.8.9.2.9.1.9.3.9		Outras operações de tesouraria	-	1,05	-	47,93
27.8.9.2.9.1.9.3.9.2		AMA - AGENCIA PARA A MODERNIZAÇAO	-	1,05	-	27,93
27.8.9.2.9.1.9.3.9.3		DIRECÇAO GERAL AD JUSTIÇA REG.CBM	-	-	-	20,00
27.8.9.2.9.1.9.9		OUTROS	-	-	-	382,23
27.8.9.2.9.1.9.9.4		RECONCILIAÇÃO BANCARIA	-	-	-	382,23
27.9		[illegible]	-	-	-	125 457,72
27.9.9		Outros devedores	-	-	-	125 457,72
27.9.9.1		Realizável até 12 meses	-	-	-	125 457,72

Nota 30. Outras divulgações

30.1 Alterações no património líquido

30.1.1Variações globais no património líquido

Rubricas	01/01/2020	Aumentos de património	Diminuições de património	Aplicação dos resultados	Reposição subsídios	Resultado do exercício	Outros movimentos	31/12/2020
51 - Património	**29 881 478,64**							**29 881 478,64**
55 - Reservas	**111 236,96**	**0,00**	**0,00**					**111 236,96**
- Reservas legais	111 236,96							111 236,96
56 - Resultados transitados	**(20 208 221,05)**	**0,00**	**0,00**	(434 406,20)			(2 213 922,91)	(22 856 550,16)
- Resultados transitados	(21 889 543,56)			(434 406,20)			(2 213 922,91)	(24 537 872,67)
- Ajustamentos de transição POCAL/SNC-AP	1 681 322,51							1 681 322,51
59 - Outras variações no património líquido	**3 317 014,47**	**0,00**	**0,00**		(280 104,11)		**1 213 689,24**	**4 250 599,60**
- Transferências e subsídios de capital	**3 252 911,10**	**0,00**	**0,00**		(118 137,62)		**62 980,24**	**3 197 753,72**
- Ativos depreciáveis	3 252 911,10				(118 137,62)		62 980,24	3 197 753,72
- Artivos não depreciáveis								
- Outras transferências, sub.capital					(161 966,49)		**1 150 709,00**	**988 742,51**
- FEF Capital					(59 355,00)		593 550,00	534 195,00
- Artº 35º, nº 3, Lei nº 73/2013					(102 611,49)		557 159,00	454 547,51
- Outras								0,00
- Doações obtidas	**48 200,40**							**48 200,40**
- Transferências de ativos	**15 902,97**							**15 902,97**
88 - Resultados líquido do exercício	(434 406,20)			**434 406,20**		(1 597 521,34)		(1 597 521,34)
TOTAL	**12 667 102,82**	**0,00**	**0,00**		(280 104,11)	(1 597 521,34)	(1 000 233,67)	**9 789 243,70**

As variações no património líquido no exercício de 2020, apresentam as seguintes operações:

1. Transferência do resultado líquido do período de 2019, para resultados transitados;
2. Reconhecimento do resultado líquido do período de 2020, cuja aplicação será proposta no relatório de gestão;
3. Reconhecimento de financiamentos no valor de 62 980,24€.
4. Reposição de financiamentos, proporcionalmente às depreciações do exercício dos ativos subjacentes no valor de 118 137,62 €.
5. Transferências de Capital (FEF), ao qual irá ser efetuada a devida aplicação em base do período de transição, nos termos da IPSAS 33.
6. Transferências Artº 35, nº 3 da Lei 73/2013, ao qual irá ser efetuada a devida aplicação em base do período de transição, nos termos da IPSAS 33.
7. Reposição de transferências do FEF (capital) e do Artº 35, nº 3 da Lei 73/2013, proporcionalmente às depreciações do exercício dos ativos adquiridos em 2020 no valor de 161 966,49 €
8. Regularização de amortizações de bens que foram inventariados durante o ano de 2020, mas cuja vida útil é de anos anteriores, no valor de 2 212 922.91€.

30.1.2Alterações ocorridas ao nível dos subsídios ao investimento

CONTA		31/12/2019	AUMENTOS / PEDIDOS DE PAGAMENTOS	REPOSIÇÕES	DIMINUIÇÕES	31/12/2020
593	Transf.sub.p/aquis.ativos deprec.	3 252 911,10	62 980,24	(118 137,62)		3 197 753,72
TOTAL		3 252 911,10	62 980,24	-118 137,62	0,00	3 197 753,72

30.2 Rendimentos e ganhos

A comparabilidade nos períodos de 2020 e 2019, podem não se apresentar de forma integral. Todavia assegura-se transparência na sua divulgação e permitem uma compreensão mais adequada da atividade exercida.

Durante os anos de 2020 e 2019, a totalidade dos rendimentos e ganhos, classificados por naturezas, ascenderam aos seguintes montantes:

	RENDIMENTOS E GANHOS	2020	2019
70	Impostos, contribuições e taxas	999 536,91	1 193 143,62
71	Vendas	257 639,60	261 444,52
72	Prestações de serviços e concessões	1 072 807,29	779 629,09
74	Trabalhos para a própria entidade		
75	Transferências e subsídios correntes obtidos	6 224 488,58	6 887 081,20
76	Reversões	53 573,35	
78	Outros rendimentos	477 180,66	487 789,67
79	Juros, dividendos e out.rendimentos similares	3 902,94	3 731,34
	Totais	**9 089 129,33**	**9 612 819,44**

Houve um decréscimo de receita face a 2019 e deve-se essencialmente a:

a) Reclassificação das receitas de rendas de concessão da Edp

b) Ao nível das transferências e subsídios correntes obtidos, devido à mudança de normativo o valor das transferências de capital (FEF e outros), passaram a estar integradas no património líquido, enquanto que no ano de 2019, as transferências de capital, incorporavam a componente dos resultados de forma direta. Nesta sequência a conta de Transferências e subsídios apenas passou a integrar as transferências e subsídios correntes.

30.3 Gastos e perdas

De igual forma também ao nível dos gastos e perdas, a comparabilidade nos períodos de 2020 e 2019, pode não se apresentar de forma integral. Todavia assegura-se transparência na sua divulgação e permitem uma compreensão mais adequada da atividade exercida.

Durante os anos de 2020 e 2019, a totalidade dos gastos e perdas, classificados por naturezas, ascenderam aos seguintes montantes:

	GASTOS E PERDAS	2020	2019
60	Transferências e subsídios concedidos	997 917,94	600 576,74
61	Custo das merc.vend.mat.consumidas	550 173,05	481 863,82
62	Fornecimentos e serviços externos	2 107 930,59	2 207 047,45
63	Gastos com o pessoal	3 849 152,01	3 970 949,38
64	Gastos de depreciação e de amortização	2 497 054,74	2 417 204,60
65	Perdas por imparidade	244 405,08	55 083,17
67	Provisões	24 274,99	2 199,90
68	Outros gastos	151 841,58	46 383,36
69	Gastos por juros e outros encargos	263 900,69	265 917,22
	Totais	**10 686 650,67**	**10 047 225,64**

Os fornecimentos e serviços externos apresentam um valor inferior devido à não execução de atividades por via da COVID-19

Os Custos da mercadorias vendidas e matérias consumidas aumentaram devido a aquisição de bens para o combate ao COVID-19.

As transferências e subsídios também aumentaram e deve-se a atribuição de subsídios de apoio a famílias no âmbito do apoio ao COVID-19.

30.3.1 Transferências e Subsídios concedidos

Apresenta-se no quadro abaixo a desagregação das transferências e subsídios correntes e de capital, do ano de 2020 e comparativamente com o ano de 2019.

TRANSFERÊNCIAS E SUBSÍDIOS CONCEDIDOS	2020	2019
Tranferências correntes concedidas		
- Estado	0,00	0,00
- Freguesias	204 894,20	210 507,01
- Associações de Municípios	70 236,28	79 497,74
- Assembleias distritais		
- Outros		49 472,52
- Instituições sem fins lucrativos	149 045,59	37 272,00
- Municípios		
- Estado		
- Familias	334 700,94	
- Cartão social do idoso	27 438,36	29 257,86
- Privadas		
- Outras		**168 286,68**
Subtotal	**786 315,37**	**574 293,81**
Tranferências capital concedidas		
- Munícipios		
- Freguesias		
- Associações de Municípios	88 251,15	13 105,98
- Familias	7 500,00	7 184,95
- Instituições sem fins lucrativos		
- Outros	115 851,42	
Subtotal	**211 602,57**	**20 290,93**
Subsidios Concedidos		
- Outros		**5 992,00**
Subtotal		**5 992,00**
Totais	**997 917,94**	**600 576,74**

30.3.2 Fornecimentos e serviços externos

Esta componente dos gastos, durante os anos de 2020 e 2019, apresenta o seguinte desenvolvimento:

CONTA		2020	2019
62	FORNECIMENTOS E SERVIÇOS EXTERNOS		
	Subcontratos e parcerias	**125 372,86**	**320 522,37**
	- Subcontratos	125 372,86	320 522,37
	- Espaços de desporto, cultura e lazer		
	- Serv.recolha e tratam.resíduos sólidos e urbanos		
	Serviços especializados	**824 604,72**	**627 895,17**
	- Trabalhos especializados	628 757,24	376 383,68
	- Publicidade, comunicação e imagem	34 056,23	50 566,20
	- Vigilância e segurança		7 139,32
	- Honorários	55 107,62	100 591,46
	- Comissões de cobrança de impostos	21 967,62	53 859,71
	- Conservação e reparação	84 716,01	35 080,73
	- Publicações		4 274,07
	Materiais de consumo	**14 121,58**	**3 067,42**
	Peças, ferramentas e utensílios de desgaste rápido	86,10	
	Livros e documentação técnica	300,37	794,32
	Material de escritório	713,54	251,97
	Artigos para oferta publicidade e divulgação	4 782,46	330,33
	Material de educação cultura e recreio	174,54	1 036,55
	Artigos de higiene e limpeza	7 465,33	
	Medicamentos e artigos para a saúde	63,89	
	Produtos químicos e de laboratório	446,34	
	Outros materiais de consumo	89,01	
	Impressos		654,25
	Energia e fluídos	**266 215,34**	**391 541,78**
	- Electricidade	139 826,51	268 044,41
	- Combustíveis	81 200,73	91 742,62
	- Água	45 188,10	31 754,75
	Deslocações, estadas e transportes	**1 522,55**	**4 173,40**
	- Deslocações e estadas	1 522,55	4 173,40
	Serviços diversos	**876 093,54**	**859 847,31**
	- Rendas e alugueres	120 204,88	127 693,98
	- Comunicação	35 715,24	15 204,96
	- Seguros	40 335,84	51 159,08
	- Contencioso e notariado	778,50	1 384,44
	- Limpeza, higiene e conforto	97,12	
	- Formação		7 319,80
	- Outros serviços	678 961,96	640 975,42
	- Alimentação		10 695,60
	- Alimentação Roupas e Calçado		5 414,03
	TOTAL	**2 107 930,59**	**2 207 047,45**

30.3.3Indicadores de recursos humanos e gastos com o pessoal

Indicadores de referência

Recursos humanos	2020	2019
Número de trabalhadores no final do período	201	208
Número médio de trabalhadores ao longo do período	204	207
Idade média dos trabalhadores	51	53
Antiguidade média dos trabalhadores	16	15
Horas de formação totais	106	382
Média de horas de formação por trabalhador	1	2
Gastos com o pessoal	3 849 152,01	3 970 949,38
Gastos médios por trabalhador	19 150,01	19 091,10
VAB por trabalhador		
Taxa geral de absentismo	25,17	28,46
Total de acidentes de trabalho	6,00	12
Média de acidentes de trabalho por trabalhador	0,03	0,06

Os gastos com o pessoal apresentam a seguinte evolução

CONTA	2020	2019
GASTOS COM O PESSOAL		
Rem.membros Órgãos Autárquicos	209 068,84	106 048,58
Gastos com o pessoal		
- Remuneração base	2 050 575,58	2 192 612,85
- Subsídio de férias	191 453,71	211 552,61
- Subsídio de Natal	178 102,00	
- Subsídio de refeição	201 773,74	
- Trabalho extraordinário	71 095,52	98 130,16
- Trabalho em reg.turnos	12 367,65	12 013,79
- Abonos para falhas	11 312,90	16 329,67
- Ajudas de custo	10 204,04	21 043,27
- Vestuário e artigos pessoais		15,99
- Outros suplementos		404 357,92
- Despesas de representação		22 041,60
- Prestações sociais directas		6 856,82
Pensões		6 585,03
Encargos sobre remunerações	629 360,96	764 237,76
Seguros acidentes trabalho doenç.prof.	41 863,82	30 366,41
Outros gastos com o pessoal	80 112,79	78 756,92
Outros encargos sociais	161 860,46	
	3 849 152,01	**3 970 949,38**

30.3.4Diferimentos ativos

Os diferimentos ativos, à data de 31/12/2020 e 31/12/2019, são os seguintes:

Diferimentos ativos	31/12/2020	31/12/2019
Gastos a reconhecer		
- Ativo corrente		
- Outros		127,36
- Outros (eficiência energética)	34 370,17	21 881,26
- Ativo não corrente		
- Outros (eficiência energética)	494 067,58	531 172,24
Totais	528 437,75	553 180,86

30.3.5Diferimentos passivos

Os diferimentos passivos, à data de 31/12/2020 e 31/12/2019, são os seguintes:

Diferimentos passivos	31/12/2020	31/12/2019
Rendimentos a reconhecer	**6 790 057,28**	**6 374 731,17**
- Transferências e subsídios de capital obtidos com condições	**6 790 057,28**	**6 366 653,60**
- FEDER/Estado	6 790 057,28	6 366 653,60
- Outros	**0,00**	**8 077,57**
Totais	**6 790 057,28**	**6 374 731,17**

O quadro seguinte detalha cada um dos subsídios.

CONTA		31/12/2019	AUMENTOS	OUTROS	31/12/2020
28	**DIFERIMENTOS**				
2822	**Transferência e subsídios obtidos com condições**				
	PROTOCOLO-POSTO TERRITORIAL DA G.N.R DE ALANDROAL	592 545,27			592 545,27
	CENTRO DE SAUDE DE ALANDROAL	322 580,55			322 580,55
	DIRECÇAO GERAL DE VIAÇAO	17 198,71			17 198,71
	Outros	45 000,00	5 000,00		50 000,00
	REABILITAÇÃO DO EDIFICIO DA ANTIGA ESCOLA PRIMÁRIA DE ALANDROAL	75 472,85			75 472,85
	RECUPERAÇAO DA REDE ESCOLAR CONCELHO ALANDROAL-ESCOLA MONTEJUNTOS	30 201,34			30 201,34
	CENTRO ESCOLAR DE TERENA REMODELAÇÃO E AMPLIAÇÃO	238 503,60			238 503,60
	OUTROS	11 090,35			11 090,35
	REQUALIFICAÇÃO DO CM 1109 TROÇO ÁGUAS FRIAS (ALBUFEIRA DO ALQUEVA) FERREIRA DE CAPELINS	414 003,48			414 003,48
	MODERNIZAÇAO ADMINISTRATIVA	55 285,10	1 257,17		56 542,27
	PE-AQUA	133 924,30			133 924,30
	ARRANJO URBANISTICO DO LG DO ARREQUIZ	332 726,09			332 726,09
	ARRUAMENTOS DOS ORVALHOS	210 126,68			210 126,68
	POSTO DE TURISMO DE TERENA	16 681,95			16 681,95
	ZONA OFICINAL SANTIAGO MAIOR	83 038,11			83 038,11
	LADEIRA DO ADRO-TERENA	108 418,02			108 418,02
	JARDIM INFANCIA PIAS	133 379,94			133 379,94
	REQUALIFICAÇAO DA ZONA ENV.CASTELO-PRAÇA	223 020,74			223 020,74
	REPAVIMENTAÇAO DO TROÇO EM 541 HORTINHAS	9 399,83			9 399,83
	BENEFICIAÇAO DO CM 1110/EN373 E A MINA BUGALHO	27 507,10			27 507,10
	PISCINAS MUNICIPAIS DO ALANDROAL	486 039,87			486 039,87
	E.M. 511 ENTRA A EN 255 E A EM 546 MONTEJUNTOS	135 041,65			135 041,65
	LOTEAMENTO DO PARQUE INDUSTRIAL-2ª FASE	284 969,07			284 969,07
	BENEFICIAÇAO DO CM 1186 ENTRE O CM 1109	250 714,37			250 714,37
	REQUALIFICAÇAO DA ZONA ENV.CASTELO-II FASE-PRAÇA	297 662,56			297 662,56
	AMPLIAÇÃO DO CENTRO EDUCATIVO DE ALANDROAL	9 880,00			9 880,00
	REABILITAÇÃO DOS ACESSOS AO PLANO DE AGUA DA ALBUFEIRA DE ALQUEVA-JURO	124 350,24			124 350,24
	REQUALIFICAÇÃO DO INTERIOR E ILUMINAÇÃO DO CASTELO DE ALANDROAL	103 955,65			103 955,65
	COOPERAÇÃO TRANSFRONTEIRIÇA PORTUGAL-ESPANHA	24 255,00			24 255,00
	REDE CULTURAL TERRAS DE SOL	89 638,85			89 638,85
	REMODELAÇÃO E AMPLIAÇÃO DO SISTEMA DE ABASTECIMENTO DE ÁGUA A PIAS,VENDA E CASAS NOVAS	228 727,64			228 727,64
	ARRANJOS EXTERIORES DA RUA INFANTE D.HENRIQUE E ARRANJ.EXTER.DA ZONA ENVOLVENTE A IGREJA DE SAO SEB.	288 179,08			288 179,08
	OTIMIZAÇÃO E REFORÇO DA REDE DE RECOLHA SELETIVA	49 167,65		-1 429,35	47 738,30
	FONTE DAS BICAS E ZONA ENVOLVENTE	140 978,06			140 978,06
	CENTRO COMUNITARIO ALANDROAL	9 665,88			9 665,88
	FORTALEZA JUROMENHA	76 105,25	25 368,75		101 474,00
	CENTRO HISTÓRICO INTERPRETATIVO CASTELO ALANDROAL	15 630,23			15 630,23
	MELHORIA MOBILIDADE URBANA SEG. RODOVIARIA CONC. ALANDROAL - 2ª FASE	59 103,79	393 207,11		452 310,90
	ELECTRIFICACAO RURAL NA ZONA DO PERIMETRO DE REGA DO LUCEFECIT	460 065,66			460 065,66
	CONCLUSÃO SISTEMA SANEAMENTO EM BAIXA HORTINHAS	99 216,83			99 216,83
	CONSTRUÇÃO ESTAÇÃO ELEVATÓRIA E EMISSÁRIO Z. VELHA	53 202,26			53 202,26
	Outros	8 077,57		-8 077,57	0,00
	TOTAL	**6 374 731,17**	**424 833,03**	**-1 429,35**	**6 790 057,28**

Município de Alandroal

DEMONSTRAÇÕES ORÇAMENTAIS DE 2020

INDICE

- Demonstração do desempenho orçamental
- Demonstração de Execução orçamental da receita
- Demonstração de execução orçamental da despesa
- Demonstração da execução do plano plurianual de investimentos
- Anexo às demonstrações orçamentais
  - Alterações orçamentais da receita
  - Alterações orçamentais da despesa
  - Alterações ao plano plurianual de investimentos
  - Operações de tesouraria
  - Contratação administrativa
    - Contratação administrativa - situação dos contratos
    - adjudicações por tipo de procedimento
  - Transferências
    - Transferências e subsídios concedidos
    - Transferências e subsídios recebidos
  - Outras Divulgações
    - Encargos Contratuais
    - Dívidas a Terceiros por Antiguidade dos Saldos

Município de Alandroal

DEMONSTRAÇÃO DO DESEMPENHO ORÇAMENTAL

www.cm alandroal.pt

Período : 2020/01/01 2020/12/31

Euros

RUBRICA	RECEBIMENTOS / PAGAMENTOS	FONTES DE FINANCIAMENTO (n)						2019
		R P	R G	U E	EMPR	F. ALHEIOS	TOTAL	
RA01	**Saldo de gerência anterior**	**1.667.315,60**				**94.739,04**	**1.762.054,64**	
RI01	Operações orçamentais [1]	1.667.315,60					1.667.315,60	
RI02	Devolução do saldo oper. orçamentais	1.667.315,60					1.667.315,60	
RI04	Recebimento do saldo devolvido por terceiras entidades							
RI03	Operações de tesouraria [A]					94.739,04	94.739,04	
RA02	**Receita corrente**	**8.508.881,91**		**82.971,68**			**8.591.853,59**	
R1	Receita fiscal	905.130,35					905.130,35	
R1.1	Impostos diretos	905.130,35					905.130,35	
R1.2	Impostos indiretos							
R2	Contribuições para sistemas de ptoteção social e subsistemas de saúde							
R3	Taxas, multas e outras penalidades	52.435,11					52.435,11	
R4	Rendimentos de propriedade	363.639,73					363.639,73	
R5	Transferências e subsídios correntes	6.170.707,79		82.971,68			6.253.679,47	
R5.1	Transferências correntes	6.170.707,79		82.971,68			6.253.679,47	
R5.1.1	Administrações Públicas	6.170.707,79		82.971,68			6.253.679,47	
R5.1.1.1	Administração Central - Estado Português	6.170.707,79		82.971,68			6.253.679,47	
R5.1.1.2	Administração Central - Outras entidades							
R5.1.1.3	Segurança Social							
R5.1.1.4	Administração Regional							
R5.1.1.5	Administração Local							
R5.1.2	Exterior - U E							
R5.1.3	Outras							
R5.2	Subsídios correntes							
R6	Venda de bens e serviços	1.003.861,75					1.003.861,75	
R7	Outras receitas correntes	13.107,18					13.107,18	
RA03	**Receita de capital**	**1.298.738,93**		**417.146,51**			**1.715.885,44**	
R8	Venda de bens de investimento	72.038,89					72.038,89	
R9	Transferências e subsídios de capital	1.218.689,24		417.146,51			1.635.835,75	
R9.1	Transferências de capital	1.218.689,24		417.146,51			1.635.835,75	
R9.1.1	Administrações Públicas	1.218.689,24		417.146,51			1.635.835,75	
R9.1.1.1	Administração Central - Estado Português	1.218.689,24		417.146,51			1.635.835,75	
R9.1.1.2	Administração Central - Outras entidades							
R9.1.1.3	Segurança Social							
R9.1.1.4	Administração Regional							
R9.1.1.5	Administração Local							
R9.1.2	Exterior - U E							
R9.1.3	Outras							
R9.2	Subsídios de capital							
R10	Outras receitas de capital	8.010,80					8.010,80	
RA04	**Receita efetiva [2]**	**9.815.456,97**		**500.118,19**			**10.315.575,16**	
R11	Reposições não abatidas aos pagamentos	7.836,13					7.836,13	
RA05	**Receita não efetiva [3]**							
R12	Receita com ativos financeiros							
R13	Receita com passivos financeiros							
RA06	**Soma [4]=[1]+[2]+[3]**	**11.482.772,57**		**500.118,19**			**11.982.890,76**	
ROT1	Operações de tesouraria [B]					69.505,26	69.505,26	
DA01	**Despesa corrente**	**7.519.138,62**		**54.474,16**			**7.573.612,78**	
D1	Despesas com o pessoal	3.765.888,46					3.765.888,46	

* Os pagamentos, recebimentos, assim como os saldos deverão estar discriminados de acordo com os grupos de fontes de financiamento.

Período : 2020/01/01 2020/12/31

Euros

RUBRICA	RECEBIMENTOS / PAGAMENTOS	FONTES DE FINANCIAMENTO (n)						2019
		R P	R G	U E	EMPR	F. ALHEIOS	TOTAL	
D1.1	Remunerações Certas e Permanentes	2.859.807,43					2.859.807,43	
D1.2	Abonos Variáveis ou Eventuais	112.699,85					112.699,85	
D1.3	Segurança social	793.381,18					793.381,18	
D2	Aquisição de bens e serviços	2.619.280,75		54.474,16			2.673.754,91	
D3	Juros e outros encargos	263.914,92					263.914,92	
D4	Transferências e subsídios correntes	778.256,90					778.256,90	
D4.1	Transferências correntes	778.256,90					778.256,90	
D4.1.1	Administrações Públicas	321.488,52					321.488,52	
D4.1.1.1	Administração Central - Estado Português							
D4.1.1.2	Administração Central - Outras entidades							
D4.1.1.3	Segurança Social							
D4.1.1.4	Administração Regional							
D4.1.1.5	Administração Local	321.488,52					321.488,52	
D4.1.2	Entidades do Setor Não Lucrativo	96.491,47					96.491,47	
D4.1.3	Famílias	360.276,91					360.276,91	
D4.1.4	Outras							
D4.2	Subsídios Correntes							
D5	Outras despesas correntes	91.797,59					91.797,59	
DA02	**Despesa de capital**	**2.211.464,73**		**213.232,32**			**2.424.697,05**	
D6	Aquisição de bens de capital	1.998.704,34		213.232,32			2.211.936,66	
D7	Transferências e subsídios de capital	211.602,57					211.602,57	
D7.1	Transferências de capital	211.602,57					211.602,57	
D7.1.1	Administrações Públicas	68.251,15					68.251,15	
D7.1.1.1	Administração Central - Estado Português							
D7.1.1.2	Administração Central - Outras entidades							
D7.1.1.3	Segurança Social							
D7.1.1.4	Administração Regional							
D7.1.1.5	Administração Local	68.251,15					68.251,15	
D7.1.2	Entidades do Setor não Lucrativo	143.351,42					143.351,42	
D7.1.3	Famílias							
D7.1.4	Outras							
D7.2	Subsídios de capital							
D8	Outras despesas de capital	1.157,82					1.157,82	
DA03	**Despesa efetiva [5]**	**9.730.603,35**		**267.706,48**			**9.998.309,83**	
DA04	**Despesa não efetiva [6]**	**7.628,74**			**273.569,87**		**281.198,61**	
D9	Despesa com ativos financeiros	7.628,74					7.628,74	
D10	Despesa com passivos financeiros				273.569,87		273.569,87	
DA05	**Soma [7]=[5]+[6]**	**9.738.232,09**		**267.706,48**	**273.569,87**		**10.279.508,44**	
DOT1	Operações de tesouraria [C]					106.429,81	106.429,81	
DA06	**Saldo para a gerência seguinte**	**1.744.540,48**		**232.411,71**	**-273.569,87**	**57.814,49**	**1.761.196,81**	
DA07	**Operações orçamentais [B] = [4]-[7]**	**1.744.540,48**		**232.411,71**	**-273.569,87**		**1.703.382,32**	
DA08	**Operações de tesouraria [D]=[A]+[B]-[C]**					**57.814,49**	**57.814,49**	
DA09	**Saldo global [2] - [5]**	**84.853,62**		**232.411,71**			**317.265,33**	
DA10	Despesa primária	9.466.688,43		267.706,48			9.734.394,91	
DA11	Saldo corrente	989.743,29		28.497,52			1.018.240,81	
DA12	Saldo de capital	-912.725,80		203.914,19			-708.811,61	
DA13	Saldo primário	348.768,54		232.411,71			581.180,25	
DA14	Receita total [1] + [2] + [3]	11.482.772,57		500.118,19			11.982.890,76	
DA15	Despesa total [5] + [6]	9.738.232,09		267.706,48	273.569,87		10.279.508,44	

* Os pagamentos, recebimentos, assim como os saldos deverão estar discriminados de acordo com os grupos de fontes de financiamento.

Período : 2020/01/01 2020/12/31 Desagregar : S

Euros

Classificação		RECEBIMENTOS / PAGAMENTOS	FONTES DE FINANCIAMENTO (n)						2019
Rubrica	Orgânica Económica		R P	R G	U E	EMPR	F. ALHEIOS	TOTAL	
		Saldo de gerência anterior	1.667.315,60				94.739,04	1.762.054,64	
		Operações orçamentais [1]	1.667.315,60					1.667.315,60	
		Restituição do saldo oper. orçamentais	1.667.315,60					1.667.315,60	
		Operações de tesouraria [A]					94.739,04	94.739,04	
		Receita corrente	**8.508.881,91**		**82.971,68**			**8.591.853,59**	
R1		**Receita fiscal**	**905.130,35**					**905.130,35**	
R11		Impostos diretos	905.130,35					905.130,35	
	01	IMPOSTOS DIRECTOS	905.130,35					905.130,35	
	0102	OUTROS	905.130,35					905.130,35	
	010202	IMPOSTO MUNICIPAL SOBRE IMOVEIS (IMI)	512.767,38					512.767,38	
	010203	IMPOSTO UNICO DE CIRCULAÇAO	104.138,14					104.138,14	
	010204	IMPOSTO MUNICIPAL SOBRE TRANSMISSOES ONEROSAS DE IMOVEIS (IMT)	259.771,26					259.771,26	
	010205	DERRAMA	28.453,57					28.453,57	
R12		Impostos indiretos							
R2		**Contribuições para sistemas de ptoteção social e subsistemas de saúde**							
R3		**Taxas, multas e outras penalidades**	**52.435,11**					**52.435,11**	
	04	TAXAS, MULTAS E OUTRAS PENALIDADES	52.435,11					52.435,11	
	0401	TAXAS	51.465,33					51.465,33	
	040123	TAXAS ESPECÍFICAS DAS AUTARQUIAS LOCAIS	51.465,33					51.465,33	
	04012302	Loteamento e Obras	6.838,80					6.838,80	
	04012303	Ocupação de Via Pública	366,22					366,22	
	04012306	Saneamento	705,95					705,95	
	04012308	TAXA MUNICIPAL DE DIREITOS DE PASSAGEM (TMDP)	1.577,98					1.577,98	
	04012399	Outros	41.976,38					41.976,38	
	0401239901	TAXA DEPOSITO FICHA TECNICA DE HABITAÇAO (TDFTH)	83,65					83,65	
	0401239902	TAXA EMISSAO CERTIFICADO DE REGISTO	128,40					128,40	
	0401239903	TAXA DE GESTÃO DE RESÍDUOS - TGR	17.088,43					17.088,43	
	0401239999	OUTRAS	24.675,90					24.675,90	
	040123999901	TRH AGUA	12.330,81					12.330,81	
	040123999902	TRH SANEAMENTO	4.279,39					4.279,39	
	040123999999	OUTRAS TAXAS	8.065,70					8.065,70	
	0402	MULTAS E OUTRAS PENALIDADES:	969,78					969,78	
	040201	JUROS DE MORA	821,78					821,78	
	040299	MULTAS E PENALIDADES DIVERSAS	148,00					148,00	
R4		**Rendimentos de propriedade**	**363.639,73**					**363.639,73**	
	05	RENDIMENTOS DE PROPRIEDADE	363.639,73					363.639,73	
	0501	JUROS - SOCIEDADES E QUASE-SOCIEDADES NÃO FINANCEI	2,76					2,76	
	050101	PÚBLICAS	2,76					2,76	
	05010102	OUTROS	2,76					2,76	
	0510	RENDAS	363.636,97					363.636,97	
	051099	OUTROS	363.636,97					363.636,97	
	05109902	RENDAS ALQUEVA EDP	10.994,86					10.994,86	
	05109909	OUTRAS	352.642,11					352.642,11	
R5		**Transferências e subsídios correntes**	**6.170.707,79**		**82.971,68**			**6.253.679,47**	
R51		**Transferências correntes**	**6.170.707,79**		**82.971,68**			**6.253.679,47**	
R511		**Administrações Públicas**	**6.170.707,79**		**82.971,68**			**6.253.679,47**	
R5111		Administração Central - Estado Português	6.170.707,79		82.971,68			6.253.679,47	
	06	TRANSFERÊNCIAS CORRENTES	6.170.707,79		82.971,68			6.253.679,47	
	0603	ADMINISTRAÇÃO CENTRAL	6.170.707,79		82.971,68			6.253.679,47	
	060301	ESTADO	6.155.336,59					6.155.336,59	
	06030101	Fundo DE EQUILIBRIO FINANCEIRO	5.341.948,00					5.341.948,00	
	06030102	FUNDO SOCIAL MUNICIPAL	101.565,00					101.565,00	
	06030103	PARTICIPAÇAO VARIAVEL NO IRS	110.052,00					110.052,00	
	06030107	ARTIGO 8º, Nº 3 DA LEI Nº 51/2018	71.278,98					71.278,98	
	06030199	Outros	530.492,61					530.492,61	
	0603019902	DGAI -DIRECÇAO GERAL ADMINISTRAÇAO INTERNA	156,52					156,52	

Período : 2020/01/01 2020/12/31 Desagregar : S

Euros

Classificação		RECEBIMENTOS / PAGAMENTOS	FONTES DE FINANCIAMENTO (n)						2019
Rubrica	Orgânica Económica		R P	R G	U E	EMPR	F. ALHEIOS	TOTAL	
	0603019903	INSTITUTO DE EMPREGO E FORMAÇAO PROFISSIONAL	68.634,88					68.634,88	
	0603019907	DGESTE	56.555,47					56.555,47	
	0603019910	MINISTERIO DA EDUCAÇAO-DELEGAÇAO DE COMPETENCIAS	405.145,74					405.145,74	
	060306	ESTADO- PARTICIPAÇÃO COMUNITÁRIA EM PROJECTOS CO-	15.371,20		82.971,68			98.342,88	
	06030601	INALENTEJO			82.650,88			82.650,88	
	0603060101	ALENTEJO 2020 FEDER			46.960,86			46.960,86	
	0603060102	ALENTEJO 2020 FSE			35.690,02			35.690,02	
	06030602	PDR2020			320,80			320,80	
	06030609	OUTROS	15.371,20					15.371,20	
R5112		Administração Central - Outras entidades							
R5113		Segurança Social							
R5114		Administração Regional							
R5115		Administração Local							
R512		Exterior - U E							
R513		Outras							
R52		Subsídios correntes							
R6		**Venda de bens e serviços**	**1.003.861,75**					**1.003.861,75**	
	07	VENDA DE BENS E SERVIÇOS CORRENTES	1.003.861,75					1.003.861,75	
	0701	VENDA DE BENS	266.481,69					266.481,69	
	070107	PRODUTOS ALIMENTARES E BEBIDAS	3.567,85					3.567,85	
	070108	MERCADORIAS	262.867,29					262.867,29	
	07010802	AGUA	262.867,29					262.867,29	
	070111	PRODUTOS ACABADOS E INTERMÉDIOS	4,55					4,55	
	07011102	OUTROS	4,55					4,55	
	0701110201	AGUA	4,55					4,55	
	070199	OUTROS	42,00					42,00	
	07019901	VENDA DE PUBLICAÇÕES	42,00					42,00	
	0702	SERVIÇOS	708.604,20					708.604,20	
	070208	SERVIÇOS SOCIAIS, RECREATIVOS, CULTURAIS E DESPORT	3.919,45					3.919,45	
	07020802	SERVIÇOS RECREATIVOS	120,00					120,00	
	0702080299	OUTROS	120,00					120,00	
	07020803	SERVIÇOS CULTURAIS	3.799,45					3.799,45	
	0702080399	OUTROS	3.799,45					3.799,45	
	070209	SERVIÇOS ESPECÍFICOS DAS AUTARQUIAS	704.328,48					704.328,48	
	07020901	Saneamento	142.147,71					142.147,71	
	07020902	Resíduos Sólidos	150.854,07					150.854,07	
	07020903	Transportes Colectivos de Pessoas e Mercadorias	8.127,22					8.127,22	
	0702090302	TRANSPORTES ESCOLARES	8.127,22					8.127,22	
	07020904	Trabalhos por Conta de Particulares	245,56					245,56	
	0702090401	RAMAIS DE AGUA	245,56					245,56	
	07020905	Cemitérios	6.575,93					6.575,93	
	07020906	Mercados e Feiras	732,50					732,50	
	07020999	Outros	395.645,49					395.645,49	
	0702099901	CONTRATOS DE ÁGUA	865,92					865,92	
	0702099902	OUTROS	54.162,93					54.162,93	
	0702099903	TAXA DISPONIBILIDADE AGUA	149.489,89					149.489,89	
	0702099904	TAXA DISPONIBILIDADE SANEAMENTO	99.894,90					99.894,90	
	0702099905	TAXA DISPONIBILIDADE RESIDUOS	91.231,85					91.231,85	
	070299	OUTROS	356,27					356,27	
	07029901	FOTOCÓPIAS	356,27					356,27	
	0703	RENDAS	28.775,86					28.775,86	
	070301	HABITAÇÕES	2.763,32					2.763,32	
	070302	EDIFÍCIOS	1.530,40					1.530,40	
	070399	OUTRAS	24.482,14					24.482,14	
	07039901	RENDAS DE TERRENOS	24.482,14					24.482,14	
R7		**Outras receitas correntes**	**13.107,18**					**13.107,18**	

Período : 2020/01/01 2020/12/31 Desagregar : S

Euros

Classificação Rubrica	Orgânica	Económica	RECEBIMENTOS / PAGAMENTOS	FONTES DE FINANCIAMENTO (n) R P	R G	U E	EMPR	F. ALHEIOS	TOTAL	2019
		08	OUTRAS RECEITAS CORRENTES	13.107,18					13.107,18	
		0801	OUTRAS	13.107,18					13.107,18	
		080199	OUTRAS	13.107,18					13.107,18	
		08019999	Diversas	13.107,18					13.107,18	
			Receita de capital	**1.298.738,93**		**417.146,51**			**1.715.885,44**	
R8			**Venda de bens de investimento**	**72.038,89**					**72.038,89**	
		09	VENDAS DE BENS DE INVESTIMENTO	72.038,89					72.038,89	
		0901	TERRENOS	53.943,23					53.943,23	
		090110	FAMÍLIAS	53.943,23					53.943,23	
		0904	OUTROS BENS DE INVESTIMENTO	18.095,66					18.095,66	
		090401	SOCIEDADES E QUASE-SOCIEDADES NÃO FINANCEIRA	18.095,66					18.095,66	
		09040103	OUTROS	18.095,66					18.095,66	
		0904010301	RAMAIS DOMICILIÁRIOS DE ÁGUA	1.913,77					1.913,77	
		0904010302	RAMAIS DOMICILIÁRIOS DE ESGOTOS	3.001,89					3.001,89	
		0904010309	OUTROS	13.180,00					13.180,00	
R9			**Transferências e subsídios de capital**	**1.218.689,24**		**417.146,51**			**1.635.835,75**	
R91			**Transferências de capital**	**1.218.689,24**		**417.146,51**			**1.635.835,75**	
R911			**Administrações Públicas**	**1.218.689,24**		**417.146,51**			**1.635.835,75**	
R9111			Administração Central - Estado Português	1.218.689,24		417.146,51			1.635.835,75	
		10	TRANSFERÊNCIAS DE CAPITAL	1.218.689,24		417.146,51			1.635.835,75	
		1003	ADMINISTRAÇÃO CENTRAL	1.218.689,24		417.146,51			1.635.835,75	
		100301	ESTADO	1.155.709,00					1.155.709,00	
		10030101	FUNDO DE EQUILIBRIO FINANCEIRO	593.550,00					593.550,00	
		10030104	COOPERAÇÃO TÉCNICA E FINANCEIRA	5.000,00					5.000,00	
		1003010402	CONTRATOS DE PROGRAMA	5.000,00					5.000,00	
		100301040203	DGAL	5.000,00					5.000,00	
		10030105	N°3 ART 35 LEI N° 73/2013	557.159,00					557.159,00	
		100307	ESTADO- PARTICIPAÇÃO COMUNITÁRIA EM PROJECTOS CO-	62.980,24		417.146,51			480.126,75	
		10030701	INALENTEJO	62.980,24		417.146,51			480.126,75	
		1003070101	ALENTEJO2020 FEDER	54.174,63		418.575,86			472.750,49	
		1003070102	ALENTEJO2020 POSEUR	8.805,61		-1.429,35			7.376,26	
R9112			Administração Central - Outras entidades							
R9113			Segurança Social							
R9114			Administração Regional							
R9115			Administração Local							
R912			Exterior - U E							
R913			Outras							
R92			Subsídios de capital							
R10			**Outras receitas de capital**	**8.010,80**					**8.010,80**	
		13	OUTRAS RECEITAS DE CAPITAL	8.010,80					8.010,80	
		1301	OUTRAS	8.010,80					8.010,80	
		130101	INDEMNIZAÇÕES	8.010,80					8.010,80	
R11			**Reposições não abatidas aos pagamentos**	**7.836,13**					**7.836,13**	
		15	REPOSIÇÕES NÃO ABATIDAS NOS PAGAMENTOS	7.836,13					7.836,13	
		1501	REPOSIÇÕES NÃO ABATIDAS NOS PAGAMENTOS	7.836,13					7.836,13	
		150101	REPOSIÇÕES NÃO ABATIDAS NOS PAGAMENTOS	7.836,13					7.836,13	
			Receita efetiva [2]	9.815.456,97		500.118,19			10.315.575,16	
			Receita não efetiva [3]							
R12			**Receita com ativos financeiros**							
R13			**Receita com passivos financeiros**							
R14			**Saldo da Gerência Anterior - Operações Orçamentais**							
			Soma [4] = [1] + [2] + [3]	**11.482.772,57**		**500.118,19**			**11.982.890,76**	
			Operações de tesouraria [B]					**69.505,26**	**69.505,26**	
			Despesa corrente	**7.519.138,62**		**54.474,16**			**7.573.612,78**	
D1			**Despesas com o pessoal**	**3.765.888,46**					**3.765.888,46**	
D11			Remunerações Certas e Permanentes	2.859.807,43					2.859.807,43	
	01		ADMINISTRAÇÃO AUTÁRQUICA	2.859.807,43					2.859.807,43	

Período : 2020/01/01 2020/12/31 Desagregar : S

Euros

Classificação		RECEBIMENTOS / PAGAMENTOS	FONTES DE FINANCIAMENTO (n)						2019
Rubrica	Orgânica Económica		R P	R G	U E	EMPR	F. ALHEIOS	TOTAL	
	0102	CÂMARA MUNICIPAL	2.859.807,43					2.859.807,43	
	01	DESPESAS COM O PESSOAL	2.859.807,43					2.859.807,43	
	0101	REMUNERAÇÕES CERTAS E PERMANENTES	2.859.807,43					2.859.807,43	
	010101	TITULARES DE ORGÃOS DE SOBERANIA E MEMBROS DE ÓRGÃ	87.697,58					87.697,58	
	010104	PESSOAL DOS QUADROS- REGIME DO CONTRATO INDIVIDUAL DE TRABALHO	2.020.695,34					2.020.695,34	
	01010401	PESSOAL EM FUNÇOES	2.020.695,34					2.020.695,34	
	010108	PESSOAL AGUARDANDO APOSENTAÇÃO	2.385,20					2.385,20	
	010109	PESSOAL EM QUALQUER OUTRA SITUAÇÃO	65.869,16					65.869,16	
	010111	REPRESENTAÇÃO	21.377,30					21.377,30	
	010113	SUBSÍDIO DE REFEIÇÃO	208.704,55					208.704,55	
	010114	SUBSÍDIOS DE FÉRIAS E NATAL	395.847,87					395.847,87	
	010115	REMUNERAÇÕES POR DOENÇA E MATERNIDADE / PATERNIDAD	57.230,43					57.230,43	
D12		Abonos Variáveis ou Eventuais	112.699,85					112.699,85	
	01	ADMINISTRAÇÃO AUTÁRQUICA	112.699,85					112.699,85	
	0101	ASSEMBLEIA MUNICIPAL	7.262,01					7.262,01	
	01	DESPESAS COM O PESSOAL	7.262,01					7.262,01	
	0102	ABONOS VARIÁVEIS OU EVENTUAIS	7.262,01					7.262,01	
	010204	AJUDAS DE CUSTO	880,95					880,95	
	010213	OUTROS SUPLEMENTOS E PRÉMIOS	6.381,06					6.381,06	
	01021303	SENHAS DE PRESENÇA	6.381,06					6.381,06	
	0102	CÂMARA MUNICIPAL	105.437,84					105.437,84	
	01	DESPESAS COM O PESSOAL	105.437,84					105.437,84	
	0102	ABONOS VARIÁVEIS OU EVENTUAIS	105.437,84					105.437,84	
	010202	HORAS EXTRAORDINÁRIAS	68.686,92					68.686,92	
	010204	AJUDAS DE CUSTO	10.296,20					10.296,20	
	010205	ABONO PARA FALHAS	11.235,25					11.235,25	
	010211	SUBSÍDIO DE TURNO	12.202,95					12.202,95	
	010213	OUTROS SUPLEMENTOS E PRÉMIOS	3.016,52					3.016,52	
	01021303	SENHAS DE PRESENÇA	3.016,52					3.016,52	
D13		Segurança social	793.381,18					793.381,18	
	01	ADMINISTRAÇÃO AUTÁRQUICA	793.381,18					793.381,18	
	0102	CÂMARA MUNICIPAL	793.381,18					793.381,18	
	01	DESPESAS COM O PESSOAL	793.381,18					793.381,18	
	0103	SEGURANÇA SOCIAL	793.381,18					793.381,18	
	010301	ENCARGOS COM A SAÚDE	83.838,22					83.838,22	
	010302	OUTROS ENCARGOS COM A SAÚDE	1.445,72					1.445,72	
	010303	SUBSÍDIO FAMILIAR A CRIANÇAS E JOVENS	6.892,78					6.892,78	
	010305	CONTRIBUIÇÕES PARA A SEGURANÇA SOCIAL	649.088,37					649.088,37	
	01030501	ASSISTÊNCIA NA DOENÇA DOS FUNCIONÁRIOS PÚBLICOS	24.121,05					24.121,05	
	01030502	SEGURANÇA SOCIAL DO PESSOAL EM REGIME DE CONTRATO DE TRABALHO EM FUNÇOES PUBLICAS(RCTFP)	624.967,32					624.967,32	
	0103050201	CAIXA GERAL DE APOSENTAÇÕES	277.243,98					277.243,98	
	0103050202	SEGURANÇA SOCIAL-REGIME GERAL	347.723,34					347.723,34	
	010308	OUTRAS PENSÕES	10.252,27					10.252,27	
	010309	SEGUROS	41.863,82					41.863,82	
	01030901	SEGUROS DE ACIDENTES NO TRABALHO E DOENÇAS PROFISS	41.863,82					41.863,82	
D2		**Aquisição de bens e serviços**	**2.619.280,75**		**54.474,16**			**2.673.754,91**	
	01	ADMINISTRAÇÃO AUTÁRQUICA	2.619.280,75		54.474,16			2.673.754,91	
	0102	CÂMARA MUNICIPAL	2.619.280,75		54.474,16			2.673.754,91	
	02	AQUISIÇÃO DE BENS E SERVIÇOS	2.619.280,75		54.474,16			2.673.754,91	
	0201	AQUISIÇÃO DE BENS	840.643,18					840.643,18	
	020102	COMBUSTÍVEIS E LUBRIFICANTES	95.913,68					95.913,68	
	02010201	Gasolina	1.033,24					1.033,24	
	02010202	Gasóleo	85.324,13					85.324,13	
	02010299	Outros	9.556,31					9.556,31	

Período : 2020/01/01 2020/12/31 Desagregar : S

Euros

Classificação			RECEBIMENTOS / PAGAMENTOS	FONTES DE FINANCIAMENTO (n)						2019
Rubrica	Orgânica	Económica		R P	R G	U E	EMPR	F. ALHEIOS	TOTAL	
		020104	LIMPEZA E HIGIENE	7.340,46					7.340,46	
		020105	ALIMENTAÇÃO- REFEIÇÕES CONFECCIONADAS	3.192,23					3.192,23	
		020106	ALIMENTAÇÃO- GÉNEROS PARA CONFECCIONAR	4.002,23					4.002,23	
		020107	VESTUÁRIO E ARTIGOS PESSOAIS	118.017,78					118.017,78	
		020108	MATERIAL DE ESCRITÓRIO	7.422,00					7.422,00	
		020111	MATERIAL DE CONSUMO CLÍNICO	3.177,17					3.177,17	
		020112	MATERIAL DE TRANSPORTE- PEÇAS	6.784,98					6.784,98	
		020115	PRÉMIOS, CONDECORAÇÕES E OFERTAS	88.720,48					88.720,48	
		020116	MERCADORIAS PARA VENDA	284.727,82					284.727,82	
		02011601	Água	284.727,82					284.727,82	
		020117	FERRAMENTAS E UTENSÍLIOS	3.069,17					3.069,17	
		020120	MATERIAL DE EDUCAÇÃO, CULTURA E RECREIO	1.744,52					1.744,52	
		020121	OUTROS BENS	216.530,66					216.530,66	
		0202	AQUISIÇÃO DE SERVIÇOS	1.778.637,57		54.474,16			1.833.111,73	
		020201	ENCARGOS DE INSTALAÇÕES	136.272,23					136.272,23	
		020203	CONSERVAÇÃO DE BENS	49.437,54					49.437,54	
		020209	COMUNICAÇÕES	29.918,72					29.918,72	
		020210	TRANSPORTES	1.522,55					1.522,55	
		020212	SEGUROS	40.335,84					40.335,84	
		020214	ESTUDOS, PARCERES, PROJECTOS E CONSULTADORIA	143.789,93					143.789,93	
		020215	FORMAÇÃO	5.360,00					5.360,00	
		020217	1PUBLICIDADE	26.979,14					26.979,14	
		020220	OUTROS TRABALHOS ESPECIALIZADOS	554.991,33		36.743,67			591.735,00	
		020224	ENCARGOS DE COBRANÇA DE RECEITAS	21.803,19					21.803,19	
		020225	OUTROS SERVIÇOS	768.227,10		17.730,49			785.957,59	
		02022501	ESPECTACULOS CULTURAIS	19.781,00					19.781,00	
		02022502	REFEIÇOES	15.543,54					15.543,54	
		02022503	ALUGUERES	83.410,42					83.410,42	
		02022505	PUBLICAÇOES	4.100,49					4.100,49	
		02022509	DIVERSOS	645.391,65		17.730,49			663.122,14	
D3			**Juros e outros encargos**	**263.914,92**					**263.914,92**	
	01		ADMINISTRAÇÃO AUTÁRQUICA	263.914,92					263.914,92	
	0103		OPERAÇÕES FINANCEIRAS	263.914,92					263.914,92	
		03	JUROS E OUTROS ENCARGOS	263.914,92					263.914,92	
		0301	JUROS DA DÍVIDA PÚBLICA	263.764,12					263.764,12	
		030103	SOCIEDADES FINANCEIRAS- BANCOS E OUTRAS INSTITUIÇ	260,01					260,01	
		03010302	EMPRÉSTIMOS DE MÉDIO E LONGO PRAZOS	260,01					260,01	
		0301030204	JUROS DO EMPRESTIMO N.9015/001062/487/0019	145,71					145,71	
		0301030206	JUROS DO EMP.N°91400013635491	93,77					93,77	
		0301030208	JUROS EMP.9015004000791	20,53					20,53	
		030106	ADMINISTRAÇÃO PÚBLICA CENTRAL- SERVIÇOS E FUNDOS A	263.504,11					263.504,11	
		0305	OUTROS JUROS	150,80					150,80	
		030502	OUTROS	150,80					150,80	
		03050202	JUROS DE MORA	150,80					150,80	
D4			**Transferências e subsídios correntes**	**778.256,90**					**778.256,90**	
D41			**Transferências correntes**	**778.256,90**					**778.256,90**	
D411			**Administrações Públicas**	**321.488,52**					**321.488,52**	
D4111			Administração Central - Estado Português							
D4112			Administração Central - Outras entidades							
D4113			Segurança Social							
D4114			Administração Regional							
D4115			Administração Local	321.488,52					321.488,52	
	01		ADMINISTRAÇÃO AUTÁRQUICA	321.488,52					321.488,52	
	0102		CÂMARA MUNICIPAL	321.488,52					321.488,52	
		04	TRANSFERÊNCIAS CORRENTES	321.488,52					321.488,52	
		0405	ADMINISTRAÇÃO LOCAL	321.488,52					321.488,52	
		040501	CONTINENTE	321.488,52					321.488,52	

Período : 2020/01/01 2020/12/31 Desagregar : S

Euros

Classificação		RECEBIMENTOS / PAGAMENTOS	FONTES DE FINANCIAMENTO (n)						2019
Rubrica	Orgânica Económica		R P	R G	U E	EMPR	F. ALHEIOS	TOTAL	
	04050102	FREGUESIAS	204.894,20					204.894,20	
	04050108	OUTROS	116.594,32					116.594,32	
D412		Entidades do Setor Não Lucrativo	96.491,47					96.491,47	
	01	ADMINISTRAÇÃO AUTÁRQUICA	96.491,47					96.491,47	
	0102	CÂMARA MUNICIPAL	96.491,47					96.491,47	
	04	TRANSFERÊNCIAS CORRENTES	96.491,47					96.491,47	
	0407	INSTITUIÇÕES SEM FINS LUCRATIVOS	96.491,47					96.491,47	
	040701	INSTITUIÇÕES SEM FINS LUCRATIVOS	96.491,47					96.491,47	
D413		Famílias	360.276,91					360.276,91	
	01	ADMINISTRAÇÃO AUTÁRQUICA	360.276,91					360.276,91	
	0102	CÂMARA MUNICIPAL	360.276,91					360.276,91	
	04	TRANSFERÊNCIAS CORRENTES	360.276,91					360.276,91	
	0408	FAMÍLIAS	360.276,91					360.276,91	
	040802	OUTRAS	358.926,91					358.926,91	
	04080201	PROGRAMAS OCUPACIONAIS	224.286,75					224.286,75	
	04080202	OUTROS	134.640,16					134.640,16	
	040805	SUBSISTEMA DE PROTECÇÃO À FAMÍLIA- ENCARGOS FAMILI	1.350,00					1.350,00	
D414		Outras							
D42		Subsídios Correntes							
D5		**Outras despesas correntes**	**91.797,59**					**91.797,59**	
	01	ADMINISTRAÇÃO AUTÁRQUICA	91.797,59					91.797,59	
	0102	CÂMARA MUNICIPAL	91.797,59					91.797,59	
	06	OUTRAS DESPESAS CORRENTES	91.797,59					91.797,59	
	0602	DIVERSAS	91.797,59					91.797,59	
	060201	IMPOSTOS E TAXAS	47.144,40					47.144,40	
	06020101	IMPOSTOS E TAXAS PAGOS PELA AUTARQUIA	47.144,40					47.144,40	
	0602010101	TAXA DE GESTÃO DE RESÍDUOS - TGR	17.849,26					17.849,26	
	0602010199	OUTRAS	29.295,14					29.295,14	
	060203	OUTRAS	44.653,19					44.653,19	
	06020302	IVA PAGO	2.954,13					2.954,13	
	06020305	OUTRAS	41.699,06					41.699,06	
	0602030501	DIVERSAS	12.537,34					12.537,34	
	0602030502	RENDAS	29.161,72					29.161,72	
		Despesa de capital	**2.211.464,73**		**213.232,32**			**2.424.697,05**	
D6		**Aquisição de bens de capital**	**1.998.704,34**		**213.232,32**			**2.211.936,66**	
	01	ADMINISTRAÇÃO AUTÁRQUICA	1.998.704,34		213.232,32			2.211.936,66	
	0102	CÂMARA MUNICIPAL	1.998.704,34		213.232,32			2.211.936,66	
	07	AQUISIÇÃO DE BENS DE CAPITAL	1.998.704,34		213.232,32			2.211.936,66	
	0701	INVESTIMENTOS	1.998.704,34		213.232,32			2.211.936,66	
	070101	TERRENOS	519,00					519,00	
	070103	EDIFÍCIOS	129.237,71					129.237,71	
	07010308	OUTROS	129.237,71					129.237,71	
	070104	CONSTRUÇÕES DIVERSAS	1.120.176,91		213.232,32			1.333.409,23	
	07010401	Viadutos, Arruamentos E Obras Complementares	1.115.026,51		213.232,32			1.328.258,83	
	07010409	Sinalização e Trânsito	5.150,40					5.150,40	
	070106	MATERIAL DE TRANSPORTES	284.654,80					284.654,80	
	07010602	AQUISIÇÃO DE VIATURAS	284.654,80					284.654,80	
	070107	EQUIPAMENTO DE INFORMÁTICA	74.094,10					74.094,10	
	070108	SOFTWARE INFORMÁTICO	10.986,75					10.986,75	
	070109	EQUIPAMENTO ADMINISTRATIVO	596,24					596,24	
	070110	EQUIPAMENTO BÁSICO	26.015,06					26.015,06	
	07011002	OUTRO	26.015,06					26.015,06	
	070115	OUTROS INVESTIMENTOS	352.423,77					352.423,77	
	07011504	MOBILIARIO URBANO	6.864,02					6.864,02	
	07011509	OUTROS	345.559,75					345.559,75	
D7		**Transferências e subsídios de capital**	**211.602,57**					**211.602,57**	
D71		**Transferências de capital**	**211.602,57**					**211.602,57**	
D711		**Administrações Públicas**	**68.251,15**					**68.251,15**	
D7111		Administração Central - Estado Português							

Período : 2020/01/01 2020/12/31 Desagregar : S

Euros

Classificação Rubrica	Orgânica	Económica	RECEBIMENTOS / PAGAMENTOS	FONTES DE FINANCIAMENTO (n) R P	R G	U E	EMPR	F. ALHEIOS	TOTAL	2019
D7112			Administração Central - Outras entidades							
D7113			Segurança Social							
D7114			Administração Regional							
D7115			Administração Local	68.251,15					68.251,15	
	01		ADMINISTRAÇÃO AUTÁRQUICA	68.251,15					68.251,15	
	0102		CÂMARA MUNICIPAL	68.251,15					68.251,15	
		08	TRANSFERÊNCIAS DE CAPITAL	68.251,15					68.251,15	
		0805	ADMINISTRAÇÃO LOCAL	68.251,15					68.251,15	
		080501	CONTINENTE	68.251,15					68.251,15	
		08050103	ASSOCIAÇÃO DE MUNICÍPIOS	68.251,15					68.251,15	
		0805010302	CIMAC	68.251,15					68.251,15	
D712			Entidades do Setor não Lucrativo	143.351,42					143.351,42	
	01		ADMINISTRAÇÃO AUTÁRQUICA	143.351,42					143.351,42	
	0102		CÂMARA MUNICIPAL	143.351,42					143.351,42	
		08	TRANSFERÊNCIAS DE CAPITAL	143.351,42					143.351,42	
		0807	INSTITUIÇÕES SEM FINS LUCRATIVOS	143.351,42					143.351,42	
		080702	INSTITUIÇÕES SEM FINS LUCRATIVOS- ACÇÃO SOCIAL	143.351,42					143.351,42	
D713			Famílias							
D714			Outras							
D72			Subsídios de capital							
D8			**Outras despesas de capital**	**1.157,82**					**1.157,82**	
	01		ADMINISTRAÇÃO AUTÁRQUICA	1.157,82					1.157,82	
	0102		CÂMARA MUNICIPAL	1.157,82					1.157,82	
		11	OUTRAS DESPESAS DE CAPITAL	1.157,82					1.157,82	
		1102	DIVERSAS	1.157,82					1.157,82	
		110202	RESTITUIÇÕES	1.157,82					1.157,82	
			Despesa efetiva [5]	9.730.603,35		267.706,48			9.998.309,83	
			Despesa não efetiva [6]	**7.628,74**			**273.569,87**		**281.198,61**	
D9			**Despesa com ativos financeiros**	**7.628,74**					**7.628,74**	
	01		ADMINISTRAÇÃO AUTÁRQUICA	7.628,74					7.628,74	
	0102		CÂMARA MUNICIPAL	7.628,74					7.628,74	
		09	ACTIVOS FINANCEIROS	7.628,74					7.628,74	
		0908	UNIDADES DE PARTICIPAÇÃO	7.628,74					7.628,74	
		090806	ADMINISTRAÇÃO PÚBLICA CENTRAL- SERVIÇOS E FUNDOS A	7.628,74					7.628,74	
D10			**Despesa com passivos financeiros**				**273.569,87**		**273.569,87**	
	01		ADMINISTRAÇÃO AUTÁRQUICA				273.569,87		273.569,87	
	0103		OPERAÇÕES FINANCEIRAS				273.569,87		273.569,87	
		10	PASSIVOS FINANCEIROS				273.569,87		273.569,87	
		1006	EMPRÉSTIMOS A MÉDIO E LONGO PRAZOS				273.569,87		273.569,87	
		100603	SOCIEDADES FINANCEIRAS- BANCOS E OUTRAS INSTITUIÇ				273.569,87		273.569,87	
		10060303	EMPRÉSTIMO 0012000993991				127.557,56		127.557,56	
		10060304	EMPRESTIMO N.° 9015003388491				7.698,75		7.698,75	
		10060305	EMP.N° 9015004000791				1.969,12		1.969,12	
		10060306	EMP.N° 9140013635491				36.726,53		36.726,53	
		10060307	EMPRESTIMO N° 9015004565391				4.269,97		4.269,97	
		10060308	EMP.N° 9015/004439891				39.242,34		39.242,34	
		10060309	EMP.N° 9015/05108491				7.986,28		7.986,28	
		10060310	EMP. N° 1739612830007 - BPI				48.119,32		48.119,32	
			Soma [7] = [5] + [6]	**9.738.232,09**		**267.706,48**	**273.569,87**		**10.279.508,44**	
			Operações de tesouraria [C]					**106.429,81**	**106.429,81**	
			Saldo para a gerência seguinte	**1.744.540,48**		**232.411,71**	**-273.569,87**	**57.814,49**	**1.761.196,81**	
			Operações orçamentais [8] = [4] - [7]	1.744.540,48		232.411,71	-273.569,87		1.703.382,32	
			Operações de tesouraria [D] = [A] + [B] - [C]					57.814,49	57.814,49	
			Saldo global [2] - [5]	**84.853,62**		**232.411,71**			**317.265,33**	
			Despesa primária	9.466.688,43		267.706,48			9.734.394,91	
			Saldo corrente	989.743,29		28.497,52			1.018.240,81	
			Saldo de capital	-912.725,80		203.914,19			-708.811,61	

Período : 2020/01/01 2020/12/31 Desagregar : S

Euros

Classificação	RECEBIMENTOS / PAGAMENTOS	FONTES DE FINANCIAMENTO (n)						2019
Rubrica Orgânica Económica		R P	R G	U E	EMPR	F. ALHEIOS	TOTAL	
	Saldo primário	348.768,54		232.411,71			581.180,25	
	Receita total [1] + [2] + [3]	11.482.772,57		500.118,19			11.982.890,76	
	Despesa total [5] + [6]	9.738.232,09		267.706,48	273.569,87		10.279.508,44	

Município de Alandroal

DEMONSTRAÇÃO DE EXECUÇÃO ORÇAMENTAL DA RECEITA

www.cm alandroal.pt

Periodo : 2020/01/01 2020/12/31 Visualizar Contas s/ Mov. ? N Acumulados : S

Euros

Rubrica	Designação	Previsões corrigidas	Previsões por liquidar	Receitas por cobrar de periodos anteriores	Receitas liquidadas	Liquidações anuladas	Receitas cobradas brutas	Reembolsos e Restituições		Receitas Cobradas Liquidas			Recebimentos diferidos	Receita por cobrar no final do periodo	Liquidações de periodos futuros				
								Emitidos	Pagos	Periodos anteriores	Periodo corrente	Total			(n+1)	(n+2)	(n+3)	(n+4)	Periodos seguintes
	RECEITA CORRENTE	9.251.901,87	-5.249,32	639.269,62	8.643.268,75	25.387,18	8.595.445,38	3.591,79	3.591,79	84.410,70	8.507.442,89	8.591.853,59		665.297,60	2.295,84	421,20	421,20	421,20	351,00
01	**Impostos diretos**	**984.754,60**	**79.624,25**		**908.454,02**	**3.323,67**	**908.454,02**	**3.323,67**	**3.323,67**		**905.130,35**	**905.130,35**							
0101	**Sobre o rendimento**																		
0102	**Outros**	**984.754,60**	**79.624,25**		**908.454,02**	**3.323,67**	**908.454,02**	**3.323,67**	**3.323,67**		**905.130,35**	**905.130,35**							
010202	Imposto municipal sobre imóveis	512.767,38			514.669,17	1.901,79	514.669,17	1.901,79	1.901,79		512.767,38	512.767,38							
010203	Imposto único de circulação	104.138,14			105.560,02	1.421,88	105.560,02	1.421,88	1.421,88		104.138,14	104.138,14							
010204	Imposto municipal sobre as transacções onerosas de imóveis	333.332,08	73.560,82		259.771,26		259.771,26				259.771,26	259.771,26							
010205	Derrama	34.517,00	6.063,43		28.453,57		28.453,57				28.453,57	28.453,57							
010207	**Impostos abolidos**																		
02	**Impostos indiretos**																		
0201	**Sobre o consumo**																		
0202	**Outros**																		
03	**Contribuições para Segurança Social, Caixa Geral Aposentações e ADSE**																		
0301	**Subsistema previdencial**																		
0302	**Regimes complementares e especiais**																		
0303	**Caixa Geral de Aposentações e ADSE**																		
04	**Taxas, multas e outras penalidades**	**57.363,48**	**254,98**	**3.028,92**	**54.715,98**	**636,40**	**52.473,50**	**38,39**	**38,39**	**2.275,31**	**50.159,80**	**52.435,11**		**4.673,39**	**5,88**	**5,88**	**5,88**	**5,88**	**4,82**
0401	**Taxas**	**56.393,70**	**1.009,02**	**2.371,03**	**53.650,05**	**636,40**	**51.503,72**	**38,39**	**38,39**	**2.231,12**	**49.234,21**	**51.465,33**		**3.919,35**					
040123	**Taxas específicas das autarquias locais**	**56.393,70**	**1.009,02**	**2.371,03**	**53.650,05**	**636,40**	**51.503,72**	**38,39**	**38,39**	**2.231,12**	**49.234,21**	**51.465,33**		**3.919,35**					
04012301	Mercados e feiras	1,00	1,00																
04012302	Loteamentos e obras	6.838,80	-67,45		7.094,26	188,01	6.838,80				6.838,80	6.838,80		67,45					
04012303	Ocupação da via pública	366,22			402,22	36,00	402,22	36,00	36,00		366,22	366,22							
04012305	Caça e pesca	1,00	1,00																
04012306	Saneamento	705,95	-119,12	67,39	761,94	4,26	705,95			67,34	638,61	705,95		119,12					
04012308	Taxa Municipal de Direitos de Passagem (TMDP)	1.577,98			1.577,98		1.577,98				1.577,98	1.577,98							
04012399	**Outras taxas específicas das autarquias locais**	**46.902,75**	**1.193,59**	**2.303,64**	**43.813,65**	**408,13**	**41.978,77**	**2,39**	**2,39**	**2.163,78**	**39.812,60**	**41.976,38**		**3.732,78**					
0401239901	Taxa Depósito Ficha Técnica de Habitação (TDFTH)	83,65			83,65		83,65				83,65	83,65							
0401239902	Taxa pela emissão do certificado de registo	128,40			128,40		128,40				128,40	128,40							
0401239904	Taxa Turística	48,00	48,00																
0401239905	Taxa de Gestão de Residuos - TGR	18.670,00	-321,36	1.142,22	18.036,25	187,11	17.089,60	1,17	1,17	1.069,15	16.019,28	17.088,43		1.902,93					
0401239906	Publicidade	1,00	1,00																
0401239999	Outras	27.971,70	1.465,95	1.161,42	25.565,35	221,02	24.677,12	1,22	1,22	1.094,63	23.581,27	24.675,90		1.829,85					
0402	**Multas e outras penalidades**	**969,78**	**-754,04**	**657,89**	**1.065,93**		**969,78**			**44,19**	**925,59**	**969,78**		**754,04**	**5,88**	**5,88**	**5,88**	**5,88**	**4,82**
040201	Juros de mora	821,78	-563,76	467,61	917,93		821,78			44,19	777,59	821,78		563,76	5,88	5,88	5,88	5,88	4,82
040299	Multas e penalidades diversas	148,00	-190,28	190,28	148,00		148,00				148,00	148,00		190,28					
05	**Rendimentos da propriedade**	**364.052,87**	**413,14**		**363.639,73**		**363.639,73**				**363.639,73**	**363.639,73**							
0501	**Juros - Sociedades e quase-sociedades não financeiras**	**3,76**	**1,00**		**2,76**		**2,76**				**2,76**	**2,76**							
050101	Públicas	3,76	1,00		2,76		2,76				2,76	2,76							
0502	**Juros - Sociedades Financeiras**	**10,00**	**10,00**																
050201	Bancos e outras instituições financeiras	10,00	10,00																
0503	**Juros - Administrações Públicas**																		
0506	**Juros - Resto do mundo**																		
0507	**Dividendos e participações nos lucros de sociedades e quase-sociedades não financeiras**																		
0508	Dividendos e participações nos lucros de sociedades financeiras	1,00	1,00																
	Total :	1.042.132,84	79.891,23	3.028,92	963.172,76	3.960,07	960.930,28	3.362,06	3.362,06	2.275,31	955.292,91	957.568,22		4.673,39	5,88	5,88	5,88	5,88	4,82

Período : 2020/01/01 2020/12/31 Visualizar Contas s/ Mov. ? N Acumulados : S

Euros

Rubrica	Designação	Previsões corrigidas	Previsões por liquidar	Receitas por cobrar de períodos anteriores	Receitas liquidadas	Liquidações anuladas	Receitas cobradas brutas	Reembolsos e Restituições		Receitas Cobradas Líquidas			Recebimentos diferidos	Receita por cobrar no final do período	Liquidações de períodos futuros				
								Emitidos	Pagos	Períodos anteriores	Período corrente	Total			(n+1)	(n+2)	(n+3)	(n+4)	Períodos seguintes
0509	**Participações nos lucros de administrações públicas**	**1,00**	**1,00**																
050999	Outras	1,00	1,00																
0510	**Rendas**	**364.037,11**	**400,14**		**363.636,97**		**363.636,97**				**363.636,97**	**363.636,97**							
051099	Outros	364.037,11	400,14		363.636,97		363.636,97				363.636,97	363.636,97							
06	**Transferências correntes**	**6.586.842,58**	**313.170,89**	**29.953,81**	**6.243.717,88**		**6.253.679,47**			**10.197,45**	**6.243.482,02**	**6.253.679,47**		**19.992,22**					
0601	**Sociedades e quase-sociedades não financeiras**	**2,00**	**-455,93**	**457,93**										**457,93**					
060101	**Públicas**	**1,00**	**-456,93**	**457,93**										**457,93**					
06010199	Outras	1,00	-456,93	457,93										457,93					
060102	Privadas	1,00	1,00																
0602	**Sociedades financeiras**																		
0603	**Administração central**	**6.586.839,58**	**313.625,82**	**29.495,88**	**6.243.717,88**		**6.253.679,47**			**10.197,45**	**6.243.482,02**	**6.253.679,47**		**19.534,29**					
060301	**Estado**	**6.280.519,74**	**117.671,26**	**13.143,24**	**6.149.705,24**		**6.155.336,59**			**5.867,21**	**6.149.469,38**	**6.155.336,59**		**7.511,89**					
06030101	Fundo de Equilíbrio Financeiro	5.341.948,00			5.341.948,00		5.341.948,00				5.341.948,00	5.341.948,00							
06030102	Fundo Social Municipal	101.565,00			101.565,00		101.565,00				101.565,00	101.565,00							
06030103	Participação fixa no IRS	110.052,00			110.052,00		110.052,00				110.052,00	110.052,00							
06030106	Transferência de competências - Lei n.º 50/2018	1,00	1,00																
06030107	Participação do IVA	71.279,00	0,02		71.278,98		71.278,98				71.278,98	71.278,98							
06030199	Outras	655.674,74	117.670,24	13.143,24	524.861,26		530.492,61			5.867,21	524.625,40	530.492,61		7.511,89					
060306	Estado - Participação comunitária em projectos co-financiados	306.318,84	195.953,56	16.352,64	94.012,64		98.342,88			4.330,24	94.012,64	98.342,88		12.022,40					
060307	**Serviços e fundos autónomos**	**1,00**	**1,00**																
06030701	Transferência de competências - Lei n.º 50/2018	1,00	1,00																
0604	**Administração regional**																		
0605	**Administração local**																		
060501	**Continente**																		
060502	**Região Autónoma dos Açores**																		
060503	**Região Autónoma da Madeira**																		
0606	**Segurança social**																		
0607	**Instituições sem fins lucrativos**	**1,00**	**1,00**																
060701	Instituições sem fins lucrativos	1,00	1,00																
0608	**Famílias**																		
0609	**Resto do mundo**																		
07	**Venda de bens e serviços correntes**	**1.245.781,16**	**-335.102,97**	**548.819,32**	**1.046.178,98**	**14.114,17**	**1.003.915,94**	**54,19**	**54,19**	**71.595,06**	**932.266,69**	**1.003.861,75**		**577.022,38**	**2.289,96**	**415,32**	**415,32**	**415,32**	**346,18**
0701	**Venda de bens**	**321.142,40**	**-144.590,32**	**191.330,42**	**281.770,34**	**7.368,04**	**266.493,67**	**11,98**	**11,98**	**21.172,64**	**245.309,05**	**266.481,69**		**199.251,03**	**1.194,72**	**309,84**	**309,84**	**309,84**	**258,44**
070107	Produtos alimentares e bebidas	3.567,85	-91,67	91,67	3.567,85		3.567,85				3.567,85	3.567,85		91,67					
070108	**Mercadorias**	**317.524,00**	**-91.273,74**	**138.002,17**	**278.160,49**	**7.364,92**	**262.879,27**	**11,98**	**11,98**	**21.168,09**	**241.699,20**	**262.867,29**		**145.930,45**	**1.194,72**	**309,84**	**309,84**	**309,84**	**258,44**
07010802	Água	317.524,00	-91.273,74	138.002,17	278.160,49	7.364,92	262.879,27	11,98	11,98	21.168,09	241.699,20	262.867,29		145.930,45	1.194,72	309,84	309,84	309,84	258,44
070110	**Desperdícios, resíduos e refugos**	**2,00**	**-4.710,00**	**4.712,00**										**4.712,00**					
07011001	Sucata	1,00	-4.711,00	4.712,00										4.712,00					
07011099	Outros	1,00	1,00																
070111	**Produtos acabados e intermédios**	**5,55**	**-48.515,91**	**48.524,58**		**3,12**	**4,55**			**4,55**		**4,55**		**48.516,91**					
07011101	Inertes	1,00	1,00																
07011102	Água	4,55	-48.516,91	48.524,58		3,12	4,55			4,55		4,55		48.516,91					
070199	Outros	43,00	1,00		42,00		42,00				42,00	42,00							
0702	**Serviços**	**816.989,30**	**-104.049,01**	**193.177,66**	**734.606,78**	**6.746,13**	**708.646,41**	**42,21**	**42,21**	**50.422,42**	**658.181,78**	**708.604,20**		**212.434,11**	**1.095,24**	**105,48**	**105,48**	**105,48**	**87,74**
070208	**Serviços sociais, recreativos, culturais e da desporto**	**3.920,45**	**1,00**	**129,31**	**3.919,45**	**129,31**	**3.919,45**				**3.919,45**	**3.919,45**							
07020802	**Serviços recreativos**	**120,00**			**120,00**		**120,00**				**120,00**	**120,00**							
0702080299	Outros	120,00			120,00		120,00				120,00	120,00							
07020803	**Serviços culturais**	**3.799,45**		**129,31**	**3.799,45**	**129,31**	**3.799,45**				**3.799,45**	**3.799,45**							
0702080399	Outros	3.799,45		129,31	3.799,45	129,31	3.799,45				3.799,45	3.799,45							
07020804	Serviços desportivos	1,00	1,00																
070209	**Serviços específicos das autarquias**	**812.712,58**	**-104.050,01**	**193.048,35**	**730.331,06**	**6.616,82**	**704.370,69**	**42,21**	**42,21**	**50.422,42**	**653.906,06**	**704.328,48**		**212.434,11**	**1.095,24**	**105,48**	**105,48**	**105,48**	**87,74**
	Total :	8.318.076,38	248.873,94	224.442,46	7.856.217,40	11.457,42	7.848.659,84	3.374,04	3.374,04	33.645,40	7.811.640,40	7.845.285,80		223.916,64	1.200,60	315,72	315,72	315,72	263,26

Período : 2020/01/01 2020/12/31 Visualizar Contas s/ Mov. ? N Acumulados : S

Euros

Rubrica	Designação	Previsões corrigidas	Previsões por liquidar	Receitas por cobrar de periodos anteriores	Receitas liquidadas	Liquidações anuladas	Receitas cobradas brutas	Reembolsos e Restituições		Receitas Cobradas Liquidas			Recebimentos diferidos	Receita por cobrar no final do período	Liquidações de periodos futuros				
								Emitidos	Pagos	Periodos anteriores	Periodo corrente	Total			(n+1)	(n+2)	(n+3)	(n+4)	Periodos seguintes
07020901	Saneamento	176.438,00	-42.127,66	79.787,13	142.824,39	4.045,86	142.154,97	7,26	7,26	18.235,22	123.912,49	142.147,71		76.417,95	541,80	84,72	84,72	84,72	70,44
07020902	Resíduos sólidos	150.854,07	-39.204,68	40.962,01	150.803,07	1.706,33	150.862,52	8,45	8,45	16.610,10	134.243,97	150.854,07		39.204,68	335,24	20,76	20,76	20,76	17,30
07020903	**Transportes colectivos de pessoas e mercadorias**	**19.649,00**	**11.465,23**	**29,70**	**8.210,37**	**56,30**	**8.141,72**	**14,50**	**14,50**	**-14,50**	**8.141,72**	**8.127,22**		**56,55**					
0702090301	Transportes efectuados pelos bombeiros ou ambulâncias	1,00	1,00																
0702090302	Transportes escolares	19.646,00	11.462,23	29,70	8.210,37	56,30	8.141,72	14,50	14,50	-14,50	8.141,72	8.127,22		56,55					
0702090303	Transportes de pessoas e mercadorias	1,00	1,00																
0702090399	Outros	1,00	1,00																
07020904	Trabalhos por conta de particulares	245,56	-603,87	603,87	245,56		245,56				245,56	245,56		603,87					
07020905	Cemitérios	6.575,93			6.604,59	28,66	6.575,93				6.575,93	6.575,93							
07020906	Mercados e feiras	732,50	-750,00	750,00	749,42	16,92	744,50	12,00	12,00		732,50	732,50		750,00					
07020999	Outros	458.217,52	-32.829,03	70.915,64	420.593,66	762,75	395.645,49			15.591,60	380.053,89	395.645,49		95.401,06	218,20				
070299	Outros	356,27			356,27		356,27				356,27	356,27							
0703	**Rendas**	**107.649,46**	**-86.463,64**	**164.311,24**	**29.801,86**		**28.775,86**				**28.775,86**	**28.775,86**		**165.337,24**					
070301	Habitações	2.763,32	-40,00	40,00	2.763,32		2.763,32				2.763,32	2.763,32		40,00					
070302	Edifícios	80.403,00	-86.424,64	164.271,24	2.556,40		1.530,40				1.530,40	1.530,40		165.297,24					
070399	Outras	24.483,14	1,00		24.482,14		24.482,14				24.482,14	24.482,14							
08	**Outras receitas correntes**	**13.107,18**	**-63.609,61**	**57.467,57**	**26.562,16**	**7.312,94**	**13.282,72**	**175,54**	**175,54**	**342,88**	**12.764,30**	**13.107,18**		**63.609,61**					
0801	**Outras**	**13.107,18**	**-63.609,61**	**57.467,57**	**26.562,16**	**7.312,94**	**13.282,72**	**175,54**	**175,54**	**342,88**	**12.764,30**	**13.107,18**		**63.609,61**					
080199	**Outras**	**13.107,18**	**-63.609,61**	**57.467,57**	**26.562,16**	**7.312,94**	**13.282,72**	**175,54**	**175,54**	**342,88**	**12.764,30**	**13.107,18**		**63.609,61**					
08019999	Diversas	13.107,18	-63.609,61	57.467,57	26.562,16	7.312,94	13.282,72	175,54	175,54	342,88	12.764,30	13.107,18		63.609,61					
0802	**Subsidios**																		
	RECEITA CAPITAL	2.338.732,62	575.472,40	47.374,78	1.949.459,79	233.574,35	1.949.459,79	233.574,35	233.574,35	-1.429,35	1.717.314,79	1.715.885,44		47.374,78					
09	**Venda de bens de investimento**	**72.042,89**	**-0,90**	**4,90**	**72.038,89**		**72.038,89**				**72.038,89**	**72.038,89**		**4,90**					
0901	**Terrenos**	**53.944,23**	**1,00**		**53.943,23**		**53.943,23**				**53.943,23**	**53.943,23**							
090101	Sociedades e quase-sociedades não financeiras	1,00	1,00																
090110	Famílias	53.943,23			53.943,23		53.943,23				53.943,23	53.943,23							
0902	**Habitações**	**1,00**	**1,00**																
090210	Famílias	1,00	1,00																
0903	**Edifícios**	**1,00**	1,00																
090301	Sociedades e quase-sociedades não financeiras	1,00	1,00																
0904	**Outros bens de investimento**	**18.096,66**	**-3,90**	**4,90**	**18.095,66**		**18.095,66**				**18.095,66**	**18.095,66**		**4,90**					
090401	**Sociedades e quase-sociedades não financeiras**	**18.096,66**	**-3,90**	**4,90**	**18.095,66**		**18.095,66**				**18.095,66**	**18.095,66**		**4,90**					
09040102	Maquinaria e equipamento	1,00	1,00																
09040103	Outros	18.095,66	-4,90	4,90	18.095,66		18.095,66				18.095,66	18.095,66		4,90					
090402	**Sociedades financeiras**																		
090403	**Administração Pública - Administração central - Estado**																		
090404	**Administração Pública - Administração central - Serviços e fundos autónomos**																		
090405	**Administração Pública - Administração regional**																		
090406	**Administração Pública - Administração local - Continente**																		
090407	**Administração Pública - Administração local - Regiões Autónomas**																		
090408	**Administração Pública - Segurança social**																		
090409	**Instituições sem fins lucrativos**																		
090410	**Famílias**																		
	Total :	9.323.944,76	-5.250,22	639.274,52	8.715.307,64	25.387,18	8.667.484,27	3.591,79	3.591,79	84.410,70	8.579.481,78	8.663.892,48		665.302,50	2.295,84	421,20	421,20	421,20	351,00

Período : 2020/01/01 2020/12/31 Visualizar Contas s/ Mov. ? N Acumulados : S

Euros

Rubrica	Designação	Previsões corrigidas	Previsões por liquidar	Receitas por cobrar de períodos anteriores	Receitas liquidadas	Liquidações anuladas	Receitas cobradas brutas	Reembolsos e Restituições		Receitas Cobradas Líquidas			Recebimentos diferidos	Receita por cobrar no final do período	Liquidações de períodos futuros				
								Emitidos	Pagos	Períodos anteriores	Período corrente	Total			(n+1)	(n+2)	(n+3)	(n+4)	Períodos seguintes
090411	**Resto do mundo - União Europeia**																		
090412	**Resto do mundo - Países terceiros e organizações internacionais**																		
10	**Transferências de capital**	**2.258.672,93**	**575.467,30**	**47.369,88**	**1.869.410,10**	**233.574,35**	**1.869.410,10**	**233.574,35**	**233.574,35**	**-1.429,35**	**1.637.265,10**	**1.635.835,75**		**47.369,88**					
1001	**Sociedades e quase-sociedades não financeiras**	**2,00**	**2,00**																
100101	**Públicas**	2,00	2,00																
10010102	Empresas públicas municipais e intermunicipais	1,00	1,00																
10010199	Outras	1,00	1,00																
1002	**Sociedades financeiras**																		
1003	**Administração central**	**2.258.669,93**	**604.997,86**	**17.836,32**	**1.869.410,10**	**233.574,35**	**1.869.410,10**	**233.574,35**	**233.574,35**	**-1.429,35**	**1.637.265,10**	**1.635.835,75**		**17.836,32**					
100301	**Estado**	**1.238.285,62**	82.576,62		**1.387.854,00**	**232.145,00**	**1.387.854,00**	**232.145,00**	**232.145,00**		**1.155.709,00**	**1.155.709,00**							
10030101	Fundo de Equilíbrio Financeiro	593.550,00			593.550,00		593.550,00				593.550,00	593.550,00							
10030104	Cooperação Técnica e Financeira	87.574,62	82.574,62		5.000,00		5.000,00				5.000,00	5.000,00							
10030105	Artigo 35º, nº 5 da Lei 73/2013	557.159,00			557.159,00		557.159,00				557.159,00	557.159,00							
10030106	Transferência de competências - Lei n.º 50/2018	1,00	1,00																
10030199	Outras	1,00	1,00		232.145,00	232.145,00	232.145,00	232.145,00	232.145,00										
100307	Estado - Participação comunitária em projectos co-financiados	1.020.383,31	522.420,24	17.836,32	481.556,10	1.429,35	481.556,10	1.429,35	1.429,35	-1.429,35	481.556,10	480.126,75		17.836,32					
100308	**Serviços e fundos autónomos**	1,00	1,00																
10030801	Transferência de competências - Lei n.º 50/2018	1,00	1,00																
1004	**Administração regional**																		
1005	**Administração local**																		
100501	**Continente**																		
100502	**Região Autónoma dos Açores**																		
100503	**Região Autónoma da Madeira**																		
1006	**Segurança social**																		
1007	**Instituições sem fins lucrativos**	**1,00**	**-29.532,56**	**29.533,56**										**29.533,56**					
100701	Instituições sem fins lucrativos	1,00	-29.532,56	29.533,56										29.533,56					
1008	**Famílias**																		
1009	**Resto do mundo**																		
11	**Ativos financeiros**	**1,00**	**1,00**																
1101	**Depósitos, certificados de depósito e poupança**																		
1102	**Títulos a curto prazo**																		
1103	**Títulos a médio e longo prazos**																		
1104	**Derivados financeiros**																		
1105	**Empréstimos a curto prazo**																		
110507	**Administração Pública - Administração local - Regiões Autónomas**																		
1106	**Empréstimos a médio e longo prazos**																		
110607	**Administração Pública - Administração local - Regiões Autónomas**																		
1108	**Acções e outras participações**																		
1109	**Unidades de participação**																		
1111	**Outros activos financeiros**	**1,00**	1,00																
111112	Resto do mundo - Países terceiros e organizações internacionais	1,00	1,00																
12	**Passivos financeiros**	**4,00**	**4,00**																
1201	**Depósitos, certificados de depósito e poupança**																		
1202	**Títulos a curto prazo**																		
1203	**Títulos a médio e longo prazos**																		
	Total :	11.582.618,69	570.218,08	686.644,40	10.584.717,74	258.961,53	10.536.894,37	237.166,14	237.166,14	82.981,35	10.216.746,88	10.299.728,23		712.672,38	2.295,84	421,20	421,20	421,20	351,00

Período : 2020/01/01 2020/12/31 Visualizar Contas s/ Mov. ? N Acumulados : S

Euros

Rubrica	Designação	Previsões corrigidas	Previsões por liquidar	Receitas por cobrar de períodos anteriores	Receitas liquidadas	Liquidações anuladas	Receitas cobradas brutas	Reembolsos e Restituições		Receitas Cobradas Líquidas			Recebimentos diferidos	Receita por cobrar no final do período	Liquidações de períodos futuros				
								Emitidos	Pagos	Períodos anteriores	Período corrente	Total			(n+1)	(n+2)	(n+3)	(n+4)	Períodos seguintes
1204	**Derivados financeiros**																		
1205	**Empréstimos a curto prazo**	**1,00**	**1,00**																
120502	Sociedades financeiras	1,00	1,00																
1206	**Empréstimos a médio e longo prazos**	**3,00**	**3,00**																
120601	**Sociedades e Quase - Sociedades não Financeiras**	**1,00**	**1,00**																
12060101	Sociedades e Quase - Sociedades não Financeiras - Públicas	1,00	1,00																
120602	Sociedades financeiras	1,00	1,00																
120604	Administração Pública - Administração central - Serviços e fundos autónomos	1,00	1,00																
1207	**Outros passivos financeiros**																		
13	**Outras receitas de capital**	**8.011,80**	**1,00**		**8.010,80**		**8.010,80**				**8.010,80**	**8.010,80**							
1301	**Outras**	**8.011,80**	**1,00**		**8.010,80**		**8.010,80**				**8.010,80**	**8.010,80**							
130101	Indemnizações	8.010,80			8.010,80		8.010,80				8.010,80	8.010,80							
130199	Outras	1,00	1,00																
14	**Recursos próprios comunitários**																		
1401	**Recursos próprios comunitários**																		
	RECEITA OUTRAS	1.675.151,73	-2.040,97	2.040,97	1.675.151,73		1.675.151,73				1.675.151,73	1.675.151,73		2.040,97					
15	**Reposições não abatidas nos pagamentos**	**7.836,13**	**-2.040,97**	**2.040,97**	**7.836,13**		**7.836,13**				**7.836,13**	**7.836,13**		**2.040,97**					
1501	**Reposições não abatidas nos pagamentos**	**7.836,13**	**-2.040,97**	**2.040,97**	**7.836,13**		**7.836,13**				**7.836,13**	**7.836,13**		**2.040,97**					
150101	Reposições não abatidas nos pagamentos	7.836,13	-2.040,97	2.040,97	7.836,13		7.836,13				7.836,13	7.836,13		2.040,97					
16	**Saldo da gerência anterior**	**1.667.315,60**			**1.667.315,60**		**1.667.315,60**				**1.667.315,60**	**1.667.315,60**							
1601	**Saldo orçamental**	**1.667.315,60**			**1.667.315,60**		**1.667.315,60**				**1.667.315,60**	**1.667.315,60**							
160101	Na posse do serviço	1.667.315,60			1.667.315,60		1.667.315,60				1.667.315,60	1.667.315,60							
	Total :	13.265.786,22	568.182,11	688.685,37	12.267.880,27	258.961,53	12.220.056,90	237.166,14	237.166,14	82.981,35	11.899.909,41	11.982.890,76		714.713,35	2.295,84	421,20	421,20	421,20	351,00

DEMONSTRAÇÃO DE EXECUÇÃO ORÇAMENTAL DA RECEITA
MUNICIPIO DE ALANDROAL

Período : 2020/01/01 2020/12/31 Desagregar : S Considerar o saldo da gerência anterior nas receitas liquidadas e cobradas : S

Euros

Classificação			Previsões corrigidas	Receitas por cobrar de períodos anteriores	Receitas liquidadas	Liquidações anuladas	Receitas cobradas brutas	Reembolsos e Restituições		Receitas Cobradas Líquidas			Receita por cobrar no final do período	Grau Exec. Orçamental	
Rubrica	Económica	Designação						Emitidos	Pagos	Períodos anteriores	Período corrente	Total		Pers. Ant.	Per. Corr.
			(1)	(2)	(3)	(4)	(5)	(6)	(7)	(8)	(9)	(10) = (5)-(7)	(11)	(12)=(8) /(1)x100	(13)=(9) /(1)x100
		Receita corrente	**9.251.901,87**	**639.269,62**	**8.643.268,75**	**25.387,18**	**8.595.445,38**	**3.591,79**	**3.591,79**	**84.410,70**	**8.507.442,89**	**8.591.853,59**	**665.297,60**	**0.91**	**91.95**
R1		**Receita fiscal**	**984.754,60**		**908.454,02**	**3.323,67**	**908.454,02**	**3.323,67**	**3.323,67**		**905.130,35**	**905.130,35**			**91.91**
R11		Impostos diretos	984.754,60		908.454,02	3.323,67	908.454,02	3.323,67	3.323,67		905.130,35	905.130,35			91.91
	01	IMPOSTOS DIRECTOS	984.754,60		908.454,02	3.323,67	908.454,02	3.323,67	3.323,67		905.130,35	905.130,35			91.91
	0102	OUTROS	984.754,60		908.454,02	3.323,67	908.454,02	3.323,67	3.323,67		905.130,35	905.130,35			91.91
	010202	IMPOSTO MUNICIPAL SOBRE IMOVEIS (IMI)	512.767,38		514.669,17	1.901,79	514.669,17	1.901,79	1.901,79		512.767,38	512.767,38			100.00
	010203	IMPOSTO UNICO DE CIRCULAÇAO	104.138,14		105.560,02	1.421,88	105.560,02	1.421,88	1.421,88		104.138,14	104.138,14			100.00
	010204	IMPOSTO MUNICIPAL SOBRE TRANSMISSOES ONEROSAS DE IMOVEIS (IMT)	333.332,08		259.771,26		259.771,26				259.771,26	259.771,26			77.93
	010205	DERRAMA	34.517,00		28.453,57		28.453,57				28.453,57	28.453,57			82.43
R12		Impostos indiretos													
R2		**Contribuições para sistemas de ptoteção social e subsistemas de saúde**													
R3		**Taxas, multas e outras penalidades**	**57.363,48**	**3.028,92**	**54.715,98**	**636,40**	**52.473,50**	**38,39**	**38,39**	**2.275,31**	**50.159,80**	**52.435,11**	**4.673,39**	**3.97**	**87.44**
	04	TAXAS, MULTAS E OUTRAS PENALIDADES	57.363,48	3.028,92	54.715,98	636,40	52.473,50	38,39	38,39	2.275,31	50.159,80	52.435,11	4.673,39	3.97	87.44
	0401	TAXAS	56.393,70	2.371,03	53.650,05	636,40	51.503,72	38,39	38,39	2.231,12	49.234,21	51.465,33	3.919,35	3.96	87.30
	040123	TAXAS ESPECÍFICAS DAS AUTARQUIAS LOCAIS	56.393,70	2.371,03	53.650,05	636,40	51.503,72	38,39	38,39	2.231,12	49.234,21	51.465,33	3.919,35	3.96	87.30
	04012301	Mercados e Feiras	1,00												
	04012302	Loteamento e Obras	6.838,80		7.094,26	188,01	6.838,80				6.838,80	6.838,80	67,45		100.00
	04012303	Ocupação de Via Pública	366,22	14,45	402,22	36,00	402,22	36,00	36,00		366,22	366,22	14,45		100.00
	04012305	CAÇA E PESCA	1,00												
	04012306	Saneamento	705,95	67,39	761,94	4,26	705,95			67,34	638,61	705,95	119,12	9.54	90.46
	04012308	TAXA MUNICIPAL DE DIREITOS DE PASSAGEM (TMDP)	1.577,98		1.577,98		1.577,98				1.577,98	1.577,98			100.00
	04012399	Outros	46.902,75	2.289,19	43.813,65	408,13	41.978,77	2,39	2,39	2.163,78	39.812,60	41.976,38	3.718,33	4.61	84.88
	0401239901	TAXA DEPOSITO FICHA TECNICA DE HABITAÇAO (TDFTH)	83,65		83,65		83,65				83,65	83,65			100.00
	0401239902	TAXA EMISSAO CERTIFICADO DE REGISTO	128,40		128,40		128,40				128,40	128,40			100.00
	0401239903	TAXA DE GESTÃO DE RESÍDUOS - TGR	18.670,00	1.142,22	18.036,25	187,11	17.089,60	1,17	1,17	1.069,15	16.019,28	17.088,43	1.902,93	5.73	85.80
	0401239905	TAXA TURÍSTICA	48,00												
	0401239906	PUBLICIDADE	1,00												
	0401239999	OUTRAS	27.971,70	1.146,97	25.565,35	221,02	24.677,12	1,22	1,22	1.094,63	23.581,27	24.675,90	1.815,40	3.91	84.30
	040123999901	TRH AGUA	14.951,00	837,40	12.979,74	132,05	12.331,63	0,82	0,82	803,67	11.527,14	12.330,81	1.354,28	5.38	77.10
	040123999902	TRH SANEAMENTO	4.955,00	309,57	4.458,66	43,50	4.279,79	0,40	0,40	290,96	3.988,43	4.279,39	445,34	5.87	80.49
	040123999999	OUTRAS TAXAS	8.065,70		8.126,95	45,47	8.065,70				8.065,70	8.065,70	15,78		100.00
	0402	MULTAS E OUTRAS PENALIDADES:	969,78	657,89	1.065,93		969,78			44,19	925,59	969,78	754,04	4.56	95.44
	040201	JUROS DE MORA	821,78	467,61	917,93		821,78			44,19	777,59	821,78	563,76	5.38	94.62
	040299	MULTAS E PENALIDADES DIVERSAS	148,00	190,28	148,00		148,00				148,00	148,00	190,28		100.00
R4		**Rendimentos de propriedade**	**364.052,87**		**363.639,73**		**363.639,73**				**363.639,73**	**363.639,73**			**99.89**
	05	RENDIMENTOS DE PROPRIEDADE	364.052,87		363.639,73		363.639,73				363.639,73	363.639,73			99.89
	0501	JUROS - SOCIEDADES E QUASE-SOCIEDADES NÃO FINANCEI	3,76		2,76		2,76				2,76	2,76			73.40
	050101	PÚBLICAS	3,76		2,76		2,76				2,76	2,76			73.40
	05010101	OBRIGAÇÕES E TÍTULOS DE PARTICIPAÇÃO	1,00												
	05010102	OUTROS	2,76		2,76		2,76				2,76	2,76			100.00
	0502	JUROS - SOCIEDADES FINANCEIRAS	10,00												
	050201	BANCOS E OUTRAS INSTITUIÇÕES FINANCEIRAS	10,00												
	0508	DIVIDENDOS E PARTICIPAÇÕES NOS LUCROS DE SOCIEDADE	1,00												
	050801	DIVIDENDOS EM SOCIEDADES FINANCEIRAS PUBLICAS	1,00												
	0509	PARTICIPAÇÕES NOS LUCROS DE ADMINISTRAÇÕES PÚBLICA	1,00												
	050999	Outros	1,00												
	0510	RENDAS	364.037,11		363.636,97		363.636,97				363.636,97	363.636,97			99.89
		Total :	1.042.133,84	3.028,92	963.172,76	3.960,07	960.930,28	3.362,06	3.362,06	2.275,31	955.292,91	957.568,22	4.673,39	0.22	91.67

Período : 2020/01/01 2020/12/31 Desagregar : S Considerar o saldo da gerência anterior nas receitas liquidadas e cobradas : S

Euros

Classificação			Previsões corrigidas	Receitas por cobrar de períodos anteriores	Receitas liquidadas	Liquidações anuladas	Receitas cobradas brutas	Reembolsos e Restituições		Receitas Cobradas Líquidas			Receita por cobrar no final do período	Grau Exec. Orçamental	
Rubrica	Económica	Designação	(1)	(2)	(3)	(4)	(5)	Emitidos (6)	Pagos (7)	Periodos anteriores (8)	Período corrente (9)	Total (10) = (5)-(7)	(11)	Pers. Ant. (12)=(8) /(1)x100	Per. Corr. (13)=(9) /(1)x100
	051099	OUTROS	364.037,11		363.636,97		363.636,97				363.636,97	363.636,97			99.89
	05109901	RENDAS ALQUEVA EDIA	1,00												
	05109902	RENDAS ALQUEVA EDP	11.394,00		10.994,86		10.994,86				10.994,86	10.994,86			96.50
	05109909	OUTRAS	352.642,11		352.642,11		352.642,11				352.642,11	352.642,11			100.00
R5		**Transferências e subsídios correntes**	**6.586.842,58**	**29.953,81**	**6.243.717,88**		**6.253.679,47**			**10.197,45**	**6.243.482,02**	**6.253.679,47**	**19.992,22**	**0.15**	**94.79**
R51		**Transferências correntes**	**6.586.842,58**	**29.953,81**	**6.243.717,88**		**6.253.679,47**			**10.197,45**	**6.243.482,02**	**6.253.679,47**	**19.992,22**	**0.15**	**94.79**
R511		**Administrações Públicas**	**6.586.839,58**	**29.495,88**	**6.243.717,88**		**6.253.679,47**			**10.197,45**	**6.243.482,02**	**6.253.679,47**	**19.534,29**	**0.15**	**94.79**
R5111		Administração Central - Estado Português	6.586.838,58	29.495,88	6.243.717,88		6.253.679,47			10.197,45	6.243.482,02	6.253.679,47	19.534,29	0.15	94.79
	06	TRANSFERÊNCIAS CORRENTES	6.586.838,58	29.495,88	6.243.717,88		6.253.679,47			10.197,45	6.243.482,02	6.253.679,47	19.534,29	0.15	94.79
	0603	ADMINISTRAÇÃO CENTRAL	6.586.838,58	29.495,88	6.243.717,88		6.253.679,47			10.197,45	6.243.482,02	6.253.679,47	19.534,29	0.15	94.79
	060301	ESTADO	6.280.519,74	13.143,24	6.149.705,24		6.155.336,59			5.867,21	6.149.469,38	6.155.336,59	7.511,89	0.09	97.91
	06030101	Fundo DE EQUILIBRIO FINANCEIRO	5.341.948,00		5.341.948,00		5.341.948,00				5.341.948,00	5.341.948,00			100.00
	06030102	FUNDO SOCIAL MUNICIPAL	101.565,00		101.565,00		101.565,00				101.565,00	101.565,00			100.00
	06030103	PARTICIPAÇAO VARIAVEL NO IRS	110.052,00		110.052,00		110.052,00				110.052,00	110.052,00			100.00
	06030106	TRANSF COMPETENCIAS-LEI 50/2018	1,00												
	06030107	ARTIGO 8°, N° 3 DA LEI N° 51/2018	71.279,00		71.278,98		71.278,98				71.278,98	71.278,98			100.00
	06030199	Outros	655.674,74	13.143,24	524.861,26		530.492,61			5.867,21	524.625,40	530.492,61	7.511,89	0.89	80.01
	0603019901	TRANSPORTES ESCOLARES	1,00												
	0603019902	DGAI -DIRECÇAO GERAL ADMINISTRAÇAO INTERNA	157,00		156,52		156,52				156,52	156,52			99.69
	0603019903	INSTITUTO DE EMPREGO E FORMAÇAO PROFISSIONAL	184.502,00		68.870,74		68.634,88				68.634,88	68.634,88	235,86		37.20
	0603019907	DGESTE	59.944,00	5.867,21	50.688,26		56.555,47			5.867,21	50.688,26	56.555,47		9.79	84.56
	0603019909	OUTROS	5.925,00	7.276,03									7.276,03		
	0603019910	MINISTERIO DA EDUCAÇAO-DELEGAÇAO DE COMPETENCIAS	405.145,74		405.145,74		405.145,74				405.145,74	405.145,74			100.00
	060306	ESTADO- PARTICIPAÇÃO COMUNITÁRIA EM PROJECTOS CO-	306.318,84	16.352,64	94.012,64		98.342,88			4.330,24	94.012,64	98.342,88	12.022,40	1.41	30.69
	06030601	INALENTEJO	115.394,64	12.022,40	82.650,88		82.650,88				82.650,88	82.650,88	12.022,40		71.62
	0603060101	ALENTEJO 2020 FEDER	46.960,86	12.022,40	46.960,86		46.960,86				46.960,86	46.960,86	12.022,40		100.00
	0603060102	ALENTEJO 2020 FSE	68.433,78		35.690,02		35.690,02				35.690,02	35.690,02			52.15
	06030602	PDR2020	1.392,00		320,80		320,80				320,80	320,80			23.05
	06030603	POISE2020 - FSE	146.523,00												
	06030604	POSEUR	1,00												
	06030605	COMPETE	1,00												
	06030606	POCTEP	27.636,00												
	06030609	OUTROS	15.371,20	4.330,24	11.040,96		15.371,20			4.330,24	11.040,96	15.371,20		28.17	71.83
R5112		Administração Central - Outras entidades	1,00												
	06	TRANSFERÊNCIAS CORRENTES	1,00												
	0603	ADMINISTRAÇÃO CENTRAL	1,00												
	060307	SERVIÇOS E FUNDOS AUTÓNOMOS	1,00												
	06030701	TRANSF COMPETENCIAS- LEI 50/2018	1,00												
R5113		Segurança Social													
R5114		Administração Regional													
R5115		Administração Local													
R512		Exterior - U E													
R513		Outras	3,00	457,93									457,93		
	06	TRANSFERÊNCIAS CORRENTES	3,00	457,93									457,93		
	0601	SOCIEDADES E QUASE-SOCIEDADES NÃO FINANCEIRAS	2,00	457,93									457,93		
	060101	PÚBLICAS	1,00	457,93									457,93		
	06010199	Outras	1,00	457,93									457,93		
	060102	PRIVADAS	1,00												
	0607	INSTITUIÇÕES SEM FINS LUCRATIVOS	1,00												
	060702	CIMAC	1,00												
		Total :	7.993.013,53	32.982,73	7.570.527,61	3.960,07	7.578.246,72	3.362,06	3.362,06	12.472,76	7.562.411,90	7.574.884,66	24.665,61	0.16	94.61

Período : 2020/01/01 2020/12/31 Desagregar : S Considerar o saldo da gerência anterior nas receitas liquidadas e cobradas : S

Euros

Classificação		Previsões corrigidas	Receitas por cobrar de periodos anteriores	Receitas liquidadas	Liquidações anuladas	Receitas cobradas brutas	Reembolsos e Restituições		Receitas Cobradas Líquidas			Receita por cobrar no final do período	Grau Exec. Orçamental	
Rubrica Económica	Designação	(1)	(2)	(3)	(4)	(5)	Emitidos (6)	Pagos (7)	Períodos anteriores (8)	Período corrente (9)	Total (10) = (5)-(7)	(11)	Pers. Ant. (12)=(8) /(1)x100	Per. Corr. (13)=(9) /(1)x100
R52	Subsídios correntes													
R6	**Venda de bens e serviços**	**1.245.781,16**	**548.819,32**	**1.046.178,98**	**14.114,17**	**1.003.915,94**	**54,19**	**54,19**	**71.595,06**	**932.266,69**	**1.003.861,75**	**577.022,38**	**5.75**	**74.83**
07	VENDA DE BENS E SERVIÇOS CORRENTES	1.245.781,16	548.819,32	1.046.178,98	14.114,17	1.003.915,94	54,19	54,19	71.595,06	932.266,69	1.003.861,75	577.022,38	5.75	74.83
0701	VENDA DE BENS	321.142,40	191.330,42	281.770,34	7.368,04	266.493,67	11,98	11,98	21.172,64	245.309,05	266.481,69	199.251,03	6.59	76.39
070107	PRODUTOS ALIMENTARES E BEBIDAS	3.567,85	91,67	3.567,85		3.567,85				3.567,85	3.567,85	91,67		100.00
070108	MERCADORIAS	317.524,00	138.002,17	278.160,49	7.364,92	262.879,27	11,98	11,98	21.168,09	241.699,20	262.867,29	145.930,45	6.67	76.12
07010802	AGUA	317.524,00	138.002,17	278.160,49	7.364,92	262.879,27	11,98	11,98	21.168,09	241.699,20	262.867,29	145.930,45	6.67	76.12
070110	DESPERDÍCIOS, RESÍDUOS E REFUGOS	2,00	4.712,00									4.712,00		
07011001	SUCATA	1,00	4.712,00									4.712,00		
07011099	OUTROS	1,00												
070111	PRODUTOS ACABADOS E INTERMÉDIOS	5,55	48.524,58		3,12	4,55			4,55		4,55	48.516,91	81.98	
07011101	INERTES	1,00												
07011102	OUTROS	4,55	48.524,58		3,12	4,55			4,55		4,55	48.516,91	100.00	
0701110201	AGUA	4,55	48.524,58		3,12	4,55			4,55		4,55	48.516,91	100.00	
070199	OUTROS	43,00		42,00		42,00				42,00	42,00			97.67
07019901	VENDA DE PUBLICAÇÕES	42,00		42,00		42,00				42,00	42,00			100.00
07019902	OUTROS	1,00												
0702	SERVIÇOS	816.989,30	193.177,66	734.606,78	6.746,13	708.646,41	42,21	42,21	50.422,42	658.181,78	708.604,20	212.434,11	6.17	80.56
070208	SERVIÇOS SOCIAIS, RECREATIVOS, CULTURAIS E DESPORT	3.920,45	129,31	3.919,45	129,31	3.919,45				3.919,45	3.919,45			99.97
07020802	SERVIÇOS RECREATIVOS	120,00		120,00		120,00				120,00	120,00			100.00
0702080299	OUTROS	120,00		120,00		120,00				120,00	120,00			100.00
07020803	SERVIÇOS CULTURAIS	3.799,45	129,31	3.799,45	129,31	3.799,45				3.799,45	3.799,45			100.00
0702080399	OUTROS	3.799,45	129,31	3.799,45	129,31	3.799,45				3.799,45	3.799,45			100.00
07020804	SERVIÇOS DESPORTIVOS	1,00												
0702080499	OUTROS	1,00												
070209	SERVIÇOS ESPECÍFICOS DAS AUTARQUIAS	812.712,58	193.048,35	730.331,06	6.616,82	704.370,69	42,21	42,21	50.422,42	653.906,06	704.328,48	212.434,11	6.20	80.46
07020901	Saneamento	176.438,00	79.787,13	142.824,39	4.045,86	142.154,97	7,26	7,26	18.235,22	123.912,49	142.147,71	76.417,95	10.34	70.23
07020902	Resíduos Sólidos	150.854,07	40.962,01	150.803,07	1.706,33	150.862,52	8,45	8,45	16.610,10	134.243,97	150.854,07	39.204,68	11.01	88.99
07020903	Transportes Colectivos de Pessoas e Mercadorias	19.649,00	29,70	8.210,37	56,30	8.141,72	14,50	14,50	-14,50	8.141,72	8.127,22	56,55	-0.07	41.44
0702090301	TRANSPORTES	1,00												
0702090302	TRANSPORTES ESCOLARES	19.646,00	29,70	8.210,37	56,30	8.141,72	14,50	14,50	-14,50	8.141,72	8.127,22	56,55	-0.07	41.44
0702090303	TRANSPORTES DE PESSOAS E MERCADORIAS	1,00												
0702090399	OUTROS	1,00												
07020904	Trabalhos por Conta de Particulares	245,56	603,87	245,56		245,56				245,56	245,56	603,87		100.00
0702090401	RAMAIS DE AGUA	245,56	603,87	245,56		245,56				245,56	245,56	603,87		100.00
07020905	Cemitérios	6.575,93		6.604,59	28,66	6.575,93				6.575,93	6.575,93			100.00
07020906	Mercados e Feiras	732,50	750,00	749,42	16,92	744,50	12,00	12,00		732,50	732,50	750,00		100.00
07020999	Outros	458.217,52	70.915,64	420.893,66	762,75	395.645,49			15.591,60	380.053,89	395.645,49	95.401,06	3.40	82.94
0702099901	CONTRATOS DE ÁGUA	865,92		865,92		865,92				865,92	865,92			100.00
0702099902	OUTROS	54.162,93	70.915,64	39.056,40	444,73	54.162,93			15.591,60	38.571,33	54.162,93	55.364,38	28.79	71.21
0702099903	TAXA DISPONIBILIDADE AGUA	159.224,50		167.121,68	134,08	149.489,89				149.489,89	149.489,89	17.497,71		93.89
0702099904	TAXA DISPONIBILIDADE SANEAMENTO	137.024,17		111.718,02	99,60	99.894,90				99.894,90	99.894,90	11.723,52		72.90
0702099905	TAXA DISPONIBILIDADE RESIDUOS	106.940,00		102.131,64	84,34	91.231,85				91.231,85	91.231,85	10.815,45		85.31
070299	OUTROS	356,27		356,27		356,27				356,27	356,27			100.00
07029901	FOTOCÓPIAS	356,27		356,27		356,27				356,27	356,27			100.00
0703	RENDAS	107.649,46	164.311,24	29.801,86		28.775,86				28.775,86	28.775,86	165.337,24		26.73
070301	HABITAÇÕES	2.763,32	40,00	2.763,32		2.763,32				2.763,32	2.763,32	40,00		100.00
070302	EDIFÍCIOS	80.403,00	164.271,24	2.556,40		1.530,40				1.530,40	1.530,40	165.297,24		1.90
070399	OUTRAS	24.483,14		24.482,14		24.482,14				24.482,14	24.482,14			100.00
07039901	RENDAS DE TERRENOS	24.482,14		24.482,14		24.482,14				24.482,14	24.482,14			100.00
07039909	OUTROS	1,00												
R7	**Outras receitas correntes**	**13.107,18**	**57.467,57**	**26.562,16**	**7.312,94**	**13.282,72**	**175,54**	**175,54**	**342,88**	**12.764,30**	**13.107,18**	**63.609,61**	**2.62**	**97.38**
08	OUTRAS RECEITAS CORRENTES	13.107,18	57.467,57	26.562,16	7.312,94	13.282,72	175,54	175,54	342,88	12.764,30	13.107,18	63.609,61	2.62	97.38
0801	OUTRAS	13.107,18	57.467,57	26.562,16	7.312,94	13.282,72	175,54	175,54	342,88	12.764,30	13.107,18	63.609,61	2.62	97.38
080199	OUTRAS	13.107,18	57.467,57	26.562,16	7.312,94	13.282,72	175,54	175,54	342,88	12.764,30	13.107,18	63.609,61	2.62	97.38
	Total :	9.238.794,69	581.802,05	8.616.706,59	18.074,24	8.582.162,66	3.416,25	3.416,25	84.067,82	8.494.678,59	8.578.746,41	601.687,99	0.91	91.95

Período : 2020/01/01 2020/12/31 Desagregar : S Considerar o saldo da gerência anterior nas receitas liquidadas e cobradas : S

Euros

Classificação			Previsões corrigidas	Receitas por cobrar de períodos anteriores	Receitas liquidadas	Liquidações anuladas	Receitas cobradas brutas	Reembolsos e Restituições		Receitas Cobradas Líquidas			Receita por cobrar no final do período	Grau Exec. Orçamental	
Rubrica	Económica	Designação						Emitidos	Pagos	Períodos anteriores	Período corrente	Total		Pers. Ant.	Per. Corr.
			(1)	(2)	(3)	(4)	(5)	(6)	(7)	(8)	(9)	(10) = (5)-(7)	(11)	(12)=(8) /(1)x100	(13)=(9) /(1)x100
	08019999	Diversas	13.107,18	57.467,57	26.562,16	7.312,94	13.282,72	175,54	175,54	342,88	12.764,30	13.107,18	63.609,61	2.62	97.38
		Receita de capital	**2.338.732,62**	**47.374,78**	**1.949.459,79**	**233.574,35**	**1.949.459,79**	**233.574,35**	**233.574,35**	**-1.429,35**	**1.717.314,79**	**1.715.885,44**	**47.374,78**	**-0.06**	**73.43**
R8		**Venda de bens de investimento**	**72.042,89**	**4,90**	**72.038,89**		**72.038,89**				**72.038,89**	**72.038,89**	**4,90**		**99.99**
	09	VENDAS DE BENS DE INVESTIMENTO	72.042,89	4,90	72.038,89		72.038,89				72.038,89	72.038,89	4,90		99.99
	0901	TERRENOS	53.944,23		53.943,23		53.943,23				53.943,23	53.943,23			100.00
	090101	SOCIEDADES E QUASE-SOCIEDADES NÃO FINANCEIRAS	1,00												
	090110	FAMÍLIAS	53.943,23		53.943,23		53.943,23				53.943,23	53.943,23			100.00
	0902	HABITAÇÕES	1,00												
	090210	FAMÍLIAS	1,00												
	0903	EDIFÍCIOS	1,00												
	090301	SOCIEDADES E QUASE-SOCIEDADES NÃO FINANCEIRA	1,00												
	0904	OUTROS BENS DE INVESTIMENTO	18.096,66	4,90	18.095,66		18.095,66				18.095,66	18.095,66	4,90		99.99
	090401	SOCIEDADES E QUASE-SOCIEDADES NÃO FINANCEIRA	18.096,66	4,90	18.095,66		18.095,66				18.095,66	18.095,66	4,90		99.99
	09040102	Maquinaria e Equipamento	1,00												
	09040103	OUTROS	18.095,66	4,90	18.095,66		18.095,66				18.095,66	18.095,66	4,90		100.00
	0904010301	RAMAIS DOMICILIÁRIOS DE ÁGUA	1.913,77	4,90	1.913,77		1.913,77				1.913,77	1.913,77	4,90		100.00
	0904010302	RAMAIS DOMICILIÁRIOS DE ESGOTOS	3.001,89		3.001,89		3.001,89				3.001,89	3.001,89			100.00
	0904010309	OUTROS	13.180,00		13.180,00		13.180,00				13.180,00	13.180,00			100.00
R9		**Transferências e subsídios de capital**	**2.258.672,93**	**47.369,88**	**1.869.410,10**	**233.574,35**	**1.869.410,10**	**233.574,35**	**233.574,35**	**-1.429,35**	**1.637.265,10**	**1.635.835,75**	**47.369,88**	**-0.06**	**72.49**
R91		**Transferências de capital**	**2.258.672,93**	**47.369,88**	**1.869.410,10**	**233.574,35**	**1.869.410,10**	**233.574,35**	**233.574,35**	**-1.429,35**	**1.637.265,10**	**1.635.835,75**	**47.369,88**	**-0.06**	**72.49**
R911		**Administrações Públicas**	**2.258.669,93**	**17.836,32**	**1.869.410,10**	**233.574,35**	**1.869.410,10**	**233.574,35**	**233.574,35**	**-1.429,35**	**1.637.265,10**	**1.635.835,75**	**17.836,32**	**-0.06**	**72.49**
R9111		Administração Central - Estado Português	2.258.668,93	17.836,32	1.869.410,10	233.574,35	1.869.410,10	233.574,35	233.574,35	-1.429,35	1.637.265,10	1.635.835,75	17.836,32	-0.06	72.49
	10	TRANSFERÊNCIAS DE CAPITAL	2.258.668,93	17.836,32	1.869.410,10	233.574,35	1.869.410,10	233.574,35	233.574,35	-1.429,35	1.637.265,10	1.635.835,75	17.836,32	-0.06	72.49
	1003	ADMINISTRAÇÃO CENTRAL	2.258.668,93	17.836,32	1.869.410,10	233.574,35	1.869.410,10	233.574,35	233.574,35	-1.429,35	1.637.265,10	1.635.835,75	17.836,32	-0.06	72.49
	100301	ESTADO	1.238.285,62		1.387.854,00	232.145,00	1.387.854,00	232.145,00	232.145,00		1.155.709,00	1.155.709,00			93.33
	10030101	FUNDO DE EQUILIBRIO FINANCEIRO	593.550,00		593.550,00		593.550,00				593.550,00	593.550,00			100.00
	10030104	COOPERAÇÃO TÉCNICA E FINANCEIRA	87.574,62		5.000,00		5.000,00				5.000,00	5.000,00			5.71
	1003010401	PRESIDENCIA DO CONCELHO DE MINISTROS	1,00												
	1003010402	CONTRATOS DE PROGRAMA	86.709,62		5.000,00		5.000,00				5.000,00	5.000,00			5.77
	100301040201	DGLB	1,00												
	100301040202	OUTROS	81.708,62												
	100301040203	DGAL	5.000,00		5.000,00		5.000,00				5.000,00	5.000,00			100.00
	1003010404	MAI	864,00												
	10030105	N°3 ART 35 LEI N° 73/2013	557.159,00		557.159,00		557.159,00				557.159,00	557.159,00			100.00
	10030106	TRANSF COMPETENCIAS-LEI 50/2018	1,00												
	10030199	Outros	1,00		232.145,00	232.145,00	232.145,00	232.145,00	232.145,00						
	1003019909	OUTROS	1,00		232.145,00	232.145,00	232.145,00	232.145,00	232.145,00						
	100307	ESTADO- PARTICIPAÇÃO COMUNITÁRIA EM PROJECTOS CO-	1.020.383,31	17.836,32	481.556,10	1.429,35	481.556,10	1.429,35	1.429,35	-1.429,35	481.556,10	480.126,75	17.836,32	-0.14	47.19
	10030701	INALENTEJO	1.020.378,31	17.836,32	481.556,10	1.429,35	481.556,10	1.429,35	1.429,35	-1.429,35	481.556,10	480.126,75	17.836,32	-0.14	47.19
	1003070101	ALENTEJO2020 FEDER	933.617,31	17.836,32	472.750,49		472.750,49				472.750,49	472.750,49	17.836,32		50.64
	1003070102	ALENTEJO2020 POSEUR	84.511,00		8.805,61	1.429,35	8.805,61	1.429,35	1.429,35	-1.429,35	8.805,61	7.376,26		-1.69	10.42
	1003070103	POCTEP (FEDER)	2.250,00												
	10030702	PRODER	1,00												
	10030703	POISE2020	1,00												
	10030704	POVT	1,00												
	10030705	COMPETE	1,00												
	10030709	OUTROS	1,00												
R9112		Administração Central - Outras entidades	1,00												
	10	TRANSFERÊNCIAS DE CAPITAL	1,00												
	1003	ADMINISTRAÇÃO CENTRAL	1,00												
		Total :	11.582.613,69	657.110,84	10.584.717,74	258.961,53	10.536.894,37	237.166,14	237.166,14	82.981,35	10.216.746,88	10.299.728,23	683.138,82	0.72	88.21

Período : 2020/01/01 2020/12/31 Desagregar : S Considerar o saldo da gerência anterior nas receitas liquidadas e cobradas : S

Euros

Classificação			Previsões corrigidas	Receitas por cobrar de períodos anteriores	Receitas liquidadas	Liquidações anuladas	Receitas cobradas brutas	Reembolsos e Restituições		Receitas Cobradas Líquidas			Receita por cobrar no final do período	Grau Exec. Orçamental	
Rubrica	Económica	Designação	(1)	(2)	(3)	(4)	(5)	Emitidos (6)	Pagos (7)	Períodos anteriores (8)	Período corrente (9)	Total (10) = (5)-(7)	(11)	Pers. Ant. (12)=(8) /(1)x100	Per. Corr. (13)=(9) /(1)x100
	100308	SERVIÇOS E FUNDOS AUTÓNOMOS	1,00												
	10030801	TRANSF COMPETENCIAS - LEI 50/2018	1,00												
R9113		Segurança Social													
R9114		Administração Regional													
R9115		Administração Local													
R912		Exterior - U E													
R913		Outras	3,00	29.533,56									29.533,56		
	10	TRANSFERÊNCIAS DE CAPITAL	3,00	29.533,56									29.533,56		
	1001	SOCIEDADES E QUASE-SOCIEDADES NÃO FINANCEIRAS	2,00												
	100101	PÚBLICAS	2,00												
	10010102	EMPRESAS PÚBLICAS MUNICIPAIS E INTERMUNICIPAIS	1,00												
	10010199	OUTRAS	1,00												
	1007	INSTITUIÇÕES SEM FINS LUCRATIVOS	1,00	29.533,56									29.533,56		
	100701	INSTITUIÇÕES SEM FINS LUCRATIVOS	1,00	29.533,56									29.533,56		
R92		Subsídios de capital													
R10		**Outras receitas de capital**	**8.011,80**		**8.010,80**		**8.010,80**				**8.010,80**	**8.010,80**			**99.99**
	13	OUTRAS RECEITAS DE CAPITAL	8.011,80		8.010,80		8.010,80				8.010,80	8.010,80			99.99
	1301	OUTRAS	8.011,80		8.010,80		8.010,80				8.010,80	8.010,80			99.99
	130101	INDEMNIZAÇÕES	8.010,80		8.010,80		8.010,80				8.010,80	8.010,80			100.00
	130199	OUTRAS	1,00												
R11		**Reposições não abatidas aos pagamentos**	**7.836,13**	**2.040,97**	**7.836,13**		**7.836,13**				**7.836,13**	**7.836,13**	**2.040,97**		**100.00**
	15	REPOSIÇÕES NÃO ABATIDAS NOS PAGAMENTOS	7.836,13	2.040,97	7.836,13		7.836,13				7.836,13	7.836,13	2.040,97		100.00
	1501	REPOSIÇÕES NÃO ABATIDAS NOS PAGAMENTOS	7.836,13	2.040,97	7.836,13		7.836,13				7.836,13	7.836,13	2.040,97		100.00
	150101	REPOSIÇÕES NÃO ABATIDAS NOS PAGAMENTOS	7.836,13	2.040,97	7.836,13		7.836,13				7.836,13	7.836,13	2.040,97		100.00
R12		**Receita com ativos financeiros**	**1,00**												
	11	ACTIVOS FINANCEIROS	1,00												
	1111	OUTROS ACTIVOS FINANCEIROS	1,00												
	111113	OUTROS	1,00												
R13		**Receita com passivos financeiros**	**4,00**												
	12	PASSIVOS FINANCEIROS	4,00												
	1205	EMPRÉSTIMOS A CURTO PRAZO	1,00												
	120502	SOCIEDADES FINANCEIRAS	1,00												
	1206	EMPRÉSTIMOS A MÉDIO E LONGO PRAZOS	3,00												
	120601	SOCIEDADES E QUASE-SOCIEDADES NÃO FINANCEIRA	1,00												
	12060101	SOCIEDADES E QUASE-SOCIEDADES NÃO FINANCEIRAS - PÚBLICAS	1,00												
	120602	SOCIEDADES FINANCEIRAS	1,00												
	12060209	OUTROS	1,00												
	120604	ADMISTRAÇÃO PÚBLICA- ADMNISTRAÇÃO CENTRAL- FUNDOS	1,00												
	12060401	EMPRESTIMO FAM	1,00												
R14		**Saldo da Gerência Anterior - Operações Orçamentais**	**1.667.315,60**		**1.667.315,60**		**1.667.315,60**				**1.667.315,60**	**1.667.315,60**			**100.00**
	16	SALDO DA GERÊNCIA ANTERIOR	1.667.315,60		1.667.315,60		1.667.315,60				1.667.315,60	1.667.315,60			100.00
	1601	SALDO ORÇAMENTAL	1.667.315,60		1.667.315,60		1.667.315,60				1.667.315,60	1.667.315,60			100.00
		Total :	13.265.786,22	688.685,37	12.267.880,27	258.961,53	12.220.056,90	237.166,14	237.166,14	82.981,35	11.899.909,41	11.982.890,76	714.713,35	0.63	89.70

Município de Alandroal

DEMONSTRAÇÃO DE EXECUÇÃO ORÇAMENTAL DA DESPESA

www.cm alandroal.pt

Rubrica	Designação	Despesas por pagar de ges.anteriores	Dotações corrigidas	Cativos	Descativos	Dotações disponíveis	Cabimentos	Compromissos	Obrigações	Despesas pagas brutas	Reposições abatidas aos pag. Emitidas	Reposições abatidas aos pag. Recebidas	Despesas pagas líquidas de reposições Ger.anteriores	Despesas pagas líquidas de reposições Ger. corrente	Despesas pagas líquidas de reposições Total	Compromissos a transitar	Obrigações por pagar	Compromissos assumidos para períodos futuros (n+1)	(n+2)	(n+3)	(n+4)	Ger. seguintes	Obrigações para períodos futuros (n+1)	(n+2)	(n+3)	(n+4)	Ger. seguintes
		(1)	(2)	(3)	(4)	(5)	(6)	(7)	(8)	(9)	(10)	(11)	(12)	(13)	(14)=(12)+(13)	(15)=(7)-(8)	(16)=(8)-(14)	(n+1)	(n+2)	(n+3)	(n+4)	Ger. seguintes	(n+1)	(n+2)	(n+3)	(n+4)	Ger. seguintes
	DESPESA CORRENTE	56.438,08	8.446.322,08			72.301,06	3.654.061,54	3.654.061,54	3.654.176,17	3.560.568,50	7.275,72	7.275,72	47.566,26	3.526.046,52	3.573.612,78	15.885,77	80.563,35	522.227,52	326.648,17	275.830,56	254.223,12	1.034.730,57	155.407,31	50.127,13	46.371,39	43.155,04	165.121,73
01	**Despesas com o pessoal**		**3.899.834,48**			**92.303,63**	**3.807.530,85**	**3.807.530,85**	**3.807.530,85**	**3.765.888,46**				**3.765.888,46**	**3.765.888,46**		**41.642,39**	**38.386,88**									
0101	**Remunerações certas e permanentes**		**2.913.413,48**			**14.614,61**	**2.898.798,87**	**2.898.798,87**	**2.898.798,87**	**2.859.807,43**				**2.859.807,43**	**2.859.807,43**		**38.991,44**										
010101	Titulares de órgãos de soberania e membros de órgãos autárquicos		55.226,00			4.546,68	50.679,32	50.679,32	50.679,32	47.697,58				47.697,58	47.697,58		2.981,74										
010103	**Pessoal dos quadros - Regime de função pública**																										
010104	**Pessoal dos quadros - Regime de contrato individual de trabalho**		**2.052.945,00**			**51,84**	**2.052.893,16**	**2.052.893,16**	**2.052.893,16**	**2.020.695,34**				**2.020.695,34**	**2.020.695,34**		**32.197,82**										
01010401	Pessoal em funções		2.052.942,00			48,84	2.052.893,16	2.052.893,16	2.052.893,16	2.020.695,34				2.020.695,34	2.020.695,34		32.197,82										
01010402	Alterações obrigatórias de posicionamento remuneratório		1,00			1,00																					
01010403	Alterações facultativas de posicionamento remuneratório		1,00			1,00																					
01010404	Recrutamento de Pessoal para novos postos de trabalho		1,00			1,00																					
010105	Pessoal além dos quadros		1,00			1,00																					
010106	**Pessoal contratado a termo**		**4,00**			**4,00**																					
01010601	Pessoal em funções		1,00			1,00																					
01010602	Alterações obrigatórias de posicionamento remuneratório		1,00			1,00																					
01010603	Alterações facultativas de posicionamento remuneratório		1,00			1,00																					
01010604	Recrutamento de Pessoal para novos postos de trabalho		1,00			1,00																					
010107	Pessoal em regime de tarefa ou avença		1,00			1,00																					
010108	Pessoal a aguardar aposentação		5.000,00			2.614,80	2.385,20	2.385,20	2.385,20	2.385,20				2.385,20	2.385,20												
010109	Pessoal em qualquer outra situação		72.226,00			4.676,24	67.549,76	67.549,76	67.549,76	65.869,16				65.869,16	65.869,16		1.723,60										
010110	Gratificações		1,00			1,00																					
010111	Representação		23.942,00			1.834,04	22.107,96	22.107,96	22.107,96	21.377,30				21.377,30	21.377,30		730,66										
010112	Suplementos e prémios		1,00			1,00																					
010113	Subsídio de refeição		209.004,00			299,45	208.704,55	208.704,55	208.704,55	206.704,55				206.704,55	206.704,55												
010114	Subsídios de férias e de Natal		356.318,48			374,55	355.943,93	355.943,93	355.943,93	355.847,87				355.847,87	355.847,87		96,06										
010115	Remunerações por doença e maternidade/paternidade		58.701,00			209,01	58.491,99	58.491,99	58.491,99	57.230,43				57.230,43	57.230,43		1.261,56										
0102	**Abonos variáveis ou eventuais**		**132.053,00**			**16.702,20**	**115.350,80**	**115.350,80**	**115.350,80**	**112.699,85**				**112.699,85**	**112.699,85**		**2.650,95**										
010201	Gratificações variáveis ou eventuais		1,00			1,00																					
010202	Horas extraordinárias		71.121,00			65,48	71.055,52	71.055,52	71.055,52	68.656,52				68.656,52	68.656,52		2.399,00										
010203	Alimentação e alojamento		1,00			1,00																					
010204	Ajudas de custo		18.379,00			7.201,95	11.177,15	11.177,15	11.177,15	11.177,15				11.177,15	11.177,15												
010205	Abono para falhas		11.682,00			370,10	11.312,50	11.312,50	11.312,50	11.235,25				11.235,25	11.235,25		77,25										
010211	Subsídio de turno		13.174,00			806,35	12.367,65	12.367,65	12.367,65	12.202,55				12.202,55	12.202,55		164,70										
010212	Indemnizações por cessação de funções		2,00			2,00																					
010213	**Outros suplementos e prémios**		**17.682,00**			**8.284,42**	**9.397,58**	**9.397,58**	**9.397,58**	**9.397,58**				**9.397,58**	**9.397,58**												
01021301	Prémios de desempenho		1,00			1,00																					
01021302	Outros		1,00			1,00																					
01021303	Senhas de Presença		17.680,00			8.282,42	9.397,58	9.397,58	9.397,58	9.397,58				9.397,58	9.397,58												
010214	Outros abonos em numerário ou espécie		1,00			1,00																					
0103	**Segurança social**		**854.368,00**			**60.986,82**	**793.381,18**	**793.381,18**	**793.381,18**	**793.381,18**				**793.381,18**	**793.381,18**			**38.386,88**									
010301	Encargos com a saúde		86.750,00			2.911,78	83.838,22	83.838,22	83.838,22	83.838,22				83.838,22	83.838,22												
010302	Outros encargos com a saúde		1.602,00			356,28	1.445,72	1.445,72	1.445,72	1.445,72				1.445,72	1.445,72												
010303	Subsídio familiar a crianças e jovens		7.044,00			151,22	6.892,78	6.892,78	6.892,78	6.892,78				6.892,78	6.892,78												
	Total :		3.141.522,48			35.336,04	3.106.326,39	3.106.326,39	3.106.326,39	3.064.684,00				3.064.684,00	3.064.684,00		41.642,39										

Período : 2020/01/01 2020/12/31 Visualizar Contas s/ Mov. ? N Acumulados : S

Euros

Rubrica	Designação	Despesas por pagar de per.anteriores	Dotações corrigidas	Cativos	Descativos	Dotações disponíveis	Cabimentos	Compromissos	Obrigações	Despesas pagas brutas	Reposições abatidas aos pag. Emitidas	Reposições abatidas aos pag. Recebidas	Despesas pagas liquidas de reposições Per.anteriores	Despesas pagas liquidas de reposições Per. corrente	Despesas pagas liquidas de reposições Total	Compromissos a transitar	Obrigações por pagar	Compromissos assumidos para períodos futuros (n+1)	Compromissos (n+2)	Compromissos (n+3)	Compromissos (n+4)	Compromissos Per. seguintes	Obrigações para períodos futuros (n+1)	Obrigações (n+2)	Obrigações (n+3)	Obrigações (n+4)	Obrigações Per. seguintes
		(1)	(2)	(3)	(4)	(5)	(6)	(7)	(8)	(9)	(10)	(11)	(12)	(13)	(14)=(12)+(13)	(15)=(7)-(8)	(16)=(8)-(14)	(n+1)	(n+2)	(n+3)	(n+4)	Per. seguintes	(n+1)	(n+2)	(n+3)	(n+4)	Per. seguintes
010305	**Contribuições para a segurança social**		**703.566,00**			**54.477,63**	**649.088,37**	**649.088,37**	**649.088,37**	**649.088,37**				**649.088,37**	**649.088,37**												
01030501	Assistência na doença dos funcionários públicos (ADSE)		46.318,00			16.156,95	24.121,05	24.121,05	24.121,05	24.121,05				24.121,05	24.121,05												
01030502	**Segurança social do pessoal em regime de contrato de trabalho em funções públicas (RCTFP)**		**663.247,00**			**38.279,68**	**624.967,32**	**624.967,32**	**624.967,32**	**624.967,32**				**624.967,32**	**624.967,32**												
0103050201	Caixa Geral de Aposentações		312.572,00			35.328,02	277.243,98	277.243,98	277.243,98	277.243,98				277.243,98	277.243,98												
0103050202	Segurança social - Regime geral		350.675,00			2.951,66	347.723,34	347.723,34	347.723,34	347.723,34				347.723,34	347.723,34												
01030503	Outros		1,00			1,00																					
010306	Acidentes em serviço e doenças profissionais		2,00			2,00																					
010308	Outras pensões		11.001,00			748,73	10.252,27	10.252,27	10.252,27	10.252,27				10.252,27	10.252,27												
010309	**Seguros**		**43.601,00**			**1.737,18**	**41.863,82**	**41.863,82**	**41.863,82**	**41.863,82**				**41.863,82**	**41.863,82**			**38.386,83**									
01030901	Seguros de acidentes no trabalho e doenças profissionais		43.600,00			1.736,18	41.863,82	41.863,82	41.863,82	41.863,82				41.863,82	41.863,82			38.386,83									
01030902	Seguros de saúde		1,00			1,00																					
010310	**Outras despesas de segurança social**		**2,00**			**2,00**																					
01031001	Eventualidade Maternidade, paternidade e adoção		1,00			1,00																					
01031099	Outras despesas de segurança social		1,00			1,00																					
02	**Aquisição de bens e serviços**	**46.139,40**	**3.224.471,65**			**530.215,48**	**2.694.256,17**	**2.694.256,17**	**2.681.910,09**	**2.675.865,63**	**2.110,72**	**2.110,72**	**46.139,40**	**2.627.615,51**	**2.673.754,91**	**12.346,08**	**6.155,18**	**169.383,68**	**25.848,83**				**102.129,36**				
0201	**Aquisição de bens**	**13.726,80**	**976.643,36**			**135.192,56**	**841.450,80**	**841.450,80**	**840.643,18**	**840.590,70**	**147,52**	**147,52**	**13.726,80**	**826.916,38**	**840.643,18**	**807,62**		**102.129,36**					**102.129,36**				
020101	Matérias-primas e subsidiárias		1,00			1,00																					
020102	**Combustíveis e lubrificantes**		**142.918,94**			**47.005,26**	**95.913,68**	**95.913,68**	**95.913,68**	**95.913,68**				**95.913,68**	**95.913,68**			**102.129,36**					**102.129,36**				
02010201	Gasolina		2.511,00			1.477,76	1.033,24	1.033,24	1.033,24	1.033,24				1.033,24	1.033,24												
02010202	Gasóleo		125.407,94			40.083,81	85.324,13	85.324,13	85.324,13	85.324,13				85.324,13	85.324,13			102.129,36					102.129,36				
02010299	Outros		15.000,00			5.443,69	9.556,31	9.556,31	9.556,31	9.556,31				9.556,31	9.556,31												
020103	Munições, explosivos e artifícios		1,00			1,00																					
020104	Limpeza e higiene		7.496,00			157,54	7.340,46	7.340,46	7.340,46	7.340,46				7.340,46	7.340,46												
020105	Alimentação - Refeições confeccionadas		7.761,00			4.568,77	3.192,23	3.192,23	3.192,23	3.192,23				3.192,23	3.192,23												
020106	Alimentação - Géneros para confeccionar	435,42	4.598,63			596,40	4.002,23	4.002,23	4.002,23	4.002,23			435,42	3.562,81	4.002,23												
020107	Vestuário e artigos pessoais		121.723,62			13.706,02	118.017,78	118.017,78	118.017,78	118.017,78				118.017,78	118.017,78												
020108	Material de escritório		12.880,00			4.457,38	8.225,62	8.225,62	7.422,00	7.422,00				7.422,00	7.422,00	803,62											
020109	Produtos químicos e farmacêuticos		501,00			501,00																					
020111	Material de consumo clínico		3.600,00			422,83	3.177,17	3.177,17	3.177,17	3.177,17				3.177,17	3.177,17												
020112	Material de transporte - Peças		12.100,00			5.315,02	6.784,98	6.784,98	6.784,98	6.784,98				6.784,98	6.784,98												
020115	Prémios, condecorações e ofertas		107.323,42			18.602,54	88.720,48	88.720,48	88.720,48	88.868,00	147,52	147,52		88.720,48	88.720,48												
020116	**Mercadorias para venda**	**13.287,38**	**289.415,89**			**4.738,06**	**284.727,82**	**284.727,82**	**284.727,82**	**284.727,82**			**13.287,38**	**271.440,44**	**284.727,82**												
02011601	Água	13.287,38	289.415,89			4.738,06	284.727,82	284.727,82	284.727,82	284.727,82			13.287,38	271.440,44	284.727,82												
020117	Ferramentas e utensílios		3.201,00			131,83	3.069,17	3.069,17	3.069,17	3.069,17				3.069,17	3.069,17												
020118	Livros e documentação técnica		500,00			500,00																					
020120	Material de educação, cultura e recreio		5.612,05			3.867,57	1.744,52	1.744,52	1.744,52	1.744,52				1.744,52	1.744,52												
020121	Outros bens		242.557,40			36.026,74	216.530,66	216.530,66	216.530,66	216.530,66				216.530,66	216.530,66												
0202	**Aquisição de serviços**	**32.412,60**	**2.247.828,29**			**395.022,92**	**1.852.805,37**	**1.852.805,37**	**1.841.266,91**	**1.835.074,93**	**1.963,20**	**1.963,20**	**32.412,60**	**1.800.699,13**	**1.833.111,73**	**11.538,46**	**6.155,18**	**67.234,32**	**25.848,83**								
020201	Encargos das instalações	11.035,44	240.105,81			103.281,89	136.823,92	136.823,92	136.765,15	136.273,50	1,27	1,27	11.035,44	125.232,79	136.268,23	122,57	512,52										
020203	Conservação de bens		57.552,00			7.945,70	49.606,30	49.606,30	49.606,30	49.437,54				49.437,54	49.437,54		168,76										
020209	Comunicações	2.323,27	30.750,00			631,28	29.918,72	29.918,72	29.918,72	29.918,72			2.323,27	27.595,45	29.918,72												
020210	Transportes		2.501,00			978,45	1.522,55	1.522,55	1.522,55	1.522,55				1.522,55	1.522,55												
020212	Seguros		40.851,00			515,16	40.335,84	40.335,84	40.335,84	40.430,01	94,17	94,17		40.335,84	40.335,84			31.024,45									
020214	Estudos, pareceres, projectos e consultadoria		155.003,59			8.746,39	146.257,59	146.257,59	146.257,59	143.785,59				143.785,59	143.785,59		2.472,00	9.840,00	5.740,00								
020215	Formação		8.701,00			3.341,00	5.360,00	5.360,00	5.360,00	5.360,00				5.360,00	5.360,00												
020216	Seminários, exposições e similares		4,00			4,00																					
	Total :	27.085,51	5.411.550,43			333.060,66	5.058.550,37	5.058.550,37	5.057.553,18	5.013.411,43	242,99	242,99	27.085,51	4.986.079,54	5.013.165,05	530,16	41.761,73	181.363,73	5.740,00				102.129,36				

Rubrica	Designação	Despesas por pagar de per.anteriores	Dotações corrigidas	Cativos	Descativos	Dotações disponíveis	Cabimentos	Compromissos	Obrigações	Despesas pagas brutas	Reposições abatidas aos pag.		Despesas pagas líquidas de reposições			Compromissos a transitar	Obrigações por pagar	Compromissos assumidos para períodos futuros					Obrigações para períodos futuros				
											Emitidas	Recebidas	Per. anteriores	Per. corrente	Total			(n+1)	(n+2)	(n+3)	(n+4)	Per. seguintes	(n+1)	(n+2)	(n+3)	(n+4)	Per. seguintes
		(1)	(2)	(3)	(4)	(5)	(6)	(7)	(8)	(9)	(10)	(11)	(12)	(13)	(14)=(12)+(13)	(15)=(7)-(8)	(16)=(8)-(14)										
020217	Publicidade		31.712,14			4.733,00	26.979,14	26.979,14	26.979,14	26.979,14				26.979,14	26.979,14												
020220	Outros trabalhos especializados	17.374,89	666.565,07			43.454,16	603.111,91	603.111,91	552.806,91	551.735,60			17.374,89	574.360,11	591.735,00	9.305,00	2.071,91	5.456,95									
020221	Utilização de infra-estruturas de transportes		1,00			1,00																					
020224	Encargos de cobrança de receitas		22.700,00			656,81	21.803,19	21.803,19	21.803,19	21.803,19				21.803,19	21.803,19												
020225	Outros serviços	1.675,00	551.376,49			200.374,08	351.002,41	351.002,41	388.851,52	387.825,25	1.867,76	1.867,76	1.675,00	384.282,59	385.957,59	2.110,85	2.533,93	20.512,69	20.108,83								
03	Juros e outros encargos	8.528,08	284.019,30			4.039,63	279.979,67	279.979,67	272.443,00	263.914,92				263.914,92	263.914,92	7.536,67	8.528,08	268.556,05	252.440,87	230.305,62	211.748,69	849.851,21	2.287,54	1.768,66	1.246,39	720,66	242,39
0301	Juros da dívida pública		266.954,55			3.190,43	263.764,12	263.764,12	263.764,12	263.764,12				263.764,12	263.764,12			268.556,05	252.440,87	230.305,62	211.748,69	849.851,21	2.287,54	1.768,66	1.246,39	720,66	242,39
030183	Sociedades Financeiras - Bancos e outras instituições financeiras		3.289,55			3.029,54	260,01	260,01	260,01	260,01				260,01	260,01			10.045,19	10.883,82	5.702,39	3.518,66	1.332,39	2.287,54	1.768,66	1.246,39	720,66	242,39
03018302	Empréstimos de médio e longo prazos		3.289,55			3.029,54	260,01	260,01	260,01	260,01				260,01	260,01			10.045,19	10.883,82	5.702,39	3.518,66	1.332,39	2.287,54	1.768,66	1.246,39	720,66	242,39
030185	Administração Pública Central - Estado																										
030186	Administração Pública Central - Serviços e fundos autónomos		263.665,00			160,89	263.504,11	263.504,11	263.504,11	263.504,11				263.504,11	263.504,11			258.510,86	241.557,05	224.603,23	208.230,03	848.518,82					
03018602	Empréstimos de médio e longo prazos		263.665,00			160,89	263.504,11	263.504,11	263.504,11	263.504,11				263.504,11	263.504,11			258.510,86	241.557,05	224.603,23	208.230,03	848.518,82					
0302	Outros encargos correntes da dívida pública																										
0303	Juros de locação financeira																										
0304	Juros tributários																										
0305	Outros juros	8.528,08	17.064,75			849,20	16.215,55	16.215,55	8.678,88	150,80				150,80	150,80	7.536,67	8.528,08										
030502	Outros	8.528,08	17.064,75			849,20	16.215,55	16.215,55	8.678,88	150,80				150,80	150,80	7.536,67	8.528,08										
03050202	Juros de Mora	8.528,08	17.064,75			849,20	16.215,55	16.215,55	8.678,88	150,80				150,80	150,80	7.536,67	8.528,08										
0306	Outros encargos financeiros																										
04	Transferências correntes		932.448,36			152.329,07	780.119,29	780.119,29	780.119,29	783.521,90	5.265,00	5.265,00		778.256,90	778.256,90		1.862,39	54.921,32	48.358,47	45.524,94	42.474,43	184.879,36	50.990,44	48.358,47	45.524,94	42.474,43	184.879,36
0401	Sociedades e quase sociedades não financeiras																										
040101	Públicas																										
0402	Sociedades financeiras																										
0403	Administração central																										
0404	Administração regional																										
0405	Administração local		335.365,11			13.876,59	321.488,52	321.488,52	321.488,52	321.488,52				321.488,52	321.488,52			54.921,32	48.358,47	45.524,94	42.474,43	184.879,36	50.990,44	48.358,47	45.524,94	42.474,43	184.879,36
040501	Continente		335.365,11			13.876,59	321.488,52	321.488,52	321.488,52	321.488,52				321.488,52	321.488,52			54.921,32	48.358,47	45.524,94	42.474,43	184.879,36	50.990,44	48.358,47	45.524,94	42.474,43	184.879,36
04050102	Freguesias		206.250,55			1.356,35	204.894,20	204.894,20	204.894,20	204.894,20				204.894,20	204.894,20												
04050103	Outros		128.114,12			12.519,80	115.594,32	115.594,32	115.594,32	115.594,32				115.594,32	115.594,32			54.921,32	48.358,47	45.524,94	42.474,43	184.879,36	50.990,44	48.358,47	45.524,94	42.474,43	184.879,36
040502	Região Autónoma dos Açores																										
040503	Região Autónoma da Madeira																										
0406	Segurança social																										
040602	Outras transferências																										
0407	Instituições sem fins lucrativos		101.461,00			4.969,53	96.491,47	96.491,47	96.491,47	101.491,47	5.000,00	5.000,00		96.491,47	96.491,47												
040701	Instituições sem fins lucrativos		101.461,00			4.969,53	96.491,47	96.491,47	96.491,47	101.491,47	5.000,00	5.000,00		96.491,47	96.491,47												
0408	Famílias		495.622,25			133.482,95	362.139,30	362.139,30	362.139,30	360.561,91	265,00	265,00		360.276,91	360.276,91		1.862,39										
040802	Outras		493.622,25			132.832,95	360.789,30	360.789,30	360.789,30	359.161,91	235,00	235,00		358.926,91	358.926,91		1.862,39										
04080201	Programas ocupacionais		315.675,00			93.825,86	221.849,14	221.849,14	221.849,14	224.286,75				224.286,75	224.286,75		1.862,39										
04080202	Outras		177.947,25			39.007,09	138.940,16	138.940,16	138.940,16	134.875,16	235,00	235,00		134.640,16	134.640,16												
040805	Subsistema de protecção à família - Encargos familiares		2.000,00			650,00	1.350,00	1.350,00	1.350,00	1.300,00	30,00	30,00		1.350,00	1.350,00												
0409	Resto do mundo																										
05	Subsídios		1,00			1,00																					
0501	Sociedades e quase-sociedades não financeiras																										
050101	Públicas																										
0502	Sociedades financeiras																										
0503	Administração central																										
0504	Administração regional																										
0505	Administração local																										
0507	Instituições sem fins lucrativos																										
	Total :	54.687,48	8.340.773,75			777.887,81	7.561.885,94	7.561.885,94	7.542.003,23	7.485.165,91	7.375,78	7.375,78	46.139,40	7.435.675,79	7.481.815,19	15.982,75	60.188,04	521.227,53	320.648,17	275.830,56	254.223,12	1.034.730,57	155.407,38	50.127,11	46.771,33	43.195,09	185.121,73

Período : 2020/01/01 2020/12/31 Visualizar Contas s/ Mov. ? N Acumulados : S

Euros

Rubrica	Designação	Despesas por pagar de per.anteriores	Dotações corrigidas	Cativos	Descativos	Dotações disponíveis	Cabimentos	Compromissos	Obrigações	Despesas pagas brutas	Reposições abatidas aos pag. Emitidas	Reposições abatidas aos pag. Recebidas	Despesas pagas líquidas de reposições Per.anteriores	Despesas pagas líquidas de reposições Per. corrente	Despesas pagas líquidas de reposições Total	Compromissos a transitar	Obrigações por pagar	Compromissos assumidos para períodos futuros (n+1)	(n+2)	(n+3)	(n+4)	Per. seguintes	Obrigações para períodos futuros (n+1)	(n+2)	(n+3)	(n+4)	Per. seguintes
		(1)	(2)	(3)	(4)	(5)	(6)	(7)	(8)	(9)	(10)	(11)	(12)	(13)	(14)=(12)+(13)	(15)=(7)-(8)	(16)=(8)-(14)										
0508	Famílias		1,00			1,00																					
050999	Outras		1,00			1,00																					
06	Outras despesas correntes	1.770,61	105.588,21			13.412,25	92.175,96	92.175,96	92.172,94	91.797,59			1.426,86	90.370,73	91.797,59	3,02	375,35										
0602	Diversas	1.770,61	105.588,21			13.412,25	92.175,96	92.175,96	92.172,94	91.797,59			1.426,86	90.370,73	91.797,59	3,02	375,35										
060201	Impostos e taxas	1.264,39	56.479,08			9.334,68	47.144,40	47.144,40	47.144,40	47.144,40			1.264,39	45.880,01	47.144,40												
06020101	Impostos e taxas pagos pela Autarquia	1.264,39	56.479,08			9.334,68	47.144,40	47.144,40	47.144,40	47.144,40			1.264,39	45.880,01	47.144,40												
0602010101	Taxa de Gestão de Resíduos - TGR	308,41	24.000,00			6.150,34	17.849,26	17.849,26	17.849,26	17.849,26			308,41	17.540,85	17.849,26												
0602010199	Outras	955,98	32.479,08			3.183,34	29.295,14	29.295,14	29.295,14	29.295,14			955,98	28.339,16	29.295,14												
060203	Outras	506,22	49.109,13			4.077,57	45.031,56	45.031,56	45.028,54	44.653,19			162,47	44.490,72	44.653,19	3,02	375,35										
06020301	Outras restituições	343,75	845,00			501,25	343,75	343,75	343,75								343,75										
06020302	IVA pago		2.554,13				2.554,13	2.554,13	2.554,13	2.554,13				2.554,13	2.554,13												
06020305	Outras	162,47	45.710,00			3.576,32	41.733,68	41.733,68	41.730,66	41.855,06			162,47	41.692,59	41.855,06	3,02	31,60										
	DESPESA CAPITAL		4.815.423,22			1.235.219,68	3.594.203,54	2.750.403,09	2.710.636,52	2.710.077,66	4.182,00	4.182,00		2.705.895,66	2.705.895,66	39.756,16	4.741,26	1.151.392,24	1.173.332,26	1.211.126,97	1.216.171,74	12.208.640,23	81.040,27	83.855,81	86.873,97	90.109,25	393.149,02
07	Aquisição de bens de capital		3.902.331,05			812.086,49	3.090.244,56	2.296.444,08	2.216.677,92	2.216.118,66	4.182,00	4.182,00		2.211.936,66	2.211.936,66	39.766,16	4.741,26										
0701	Investimentos		3.902.330,05			812.085,49	3.090.244,56	2.296.444,08	2.216.677,92	2.216.118,66	4.182,00	4.182,00		2.211.936,66	2.211.936,66	39.766,16	4.741,26										
070101	Terrenos		2.577,52			2.059,52	515,00	515,00	515,00	515,00				515,00	515,00												
070102	Habitações		2,00			2,00																					
07010201	Construção		2,00			2,00																					
070103	Edifícios		1.159.713,87			299.416,88	860.296,99	129.237,71	129.237,71	129.237,71				129.237,71	129.237,71												
07010305	Escolas		3,50			3,50																					
070103099	Outros		1.159.710,37			299.413,38	860.296,99	129.237,71	129.237,71	129.237,71				129.237,71	129.237,71												
070104	Construções diversas		1.813.863,16			355.269,45	1.458.593,71	1.396.912,95	1.333.409,23	1.333.409,23				1.333.409,23	1.333.409,23	63.503,72											
07010401	Viadutos, arruamentos e obras complementares		1.741.260,24			351.340,65	1.389.919,59	1.328.258,83	1.328.258,83	1.328.258,83				1.328.258,83	1.328.258,83												
07010402	Sistemas de drenagem de águas residuais		6,00			5,00																					
07010403	Estações de tratamento de águas residuais		5,00			5,00																					
07010404	Iluminação pública		3,00			3,00																					
07010405	Parques e jardins		1,00			1,00																					
07010406	Instalações desportivas e recreativas		64.504,00			1.000,28	63.503,72	63.503,72								63.503,72											
07010407	Captação e distribuição de água		856,00			856,00																					
07010408	Viação rural		1,00			1,00																					
07010409	Sinalização e trânsito		5.765,92			615,52	5.150,40	5.150,40	5.150,40	5.150,40				5.150,40	5.150,40												
07010410	Infraestruturas para distribuição de energia eléctrica		1.357,00			1.357,00																					
07010412	Cemitérios		1,00			1,00																					
07010413	Outros		7,00			7,00																					
070106	Material de transporte		303.312,27			18.657,47	284.654,80	284.654,80	284.654,80	284.654,80				284.654,80	284.654,80												
07010601	Recolha de resíduos		3.508,27			3.508,27																					
07010602	Outro		299.804,00			14.746,20	284.654,80	284.654,80	284.654,80	284.654,80				284.654,80	284.654,80												
070107	Equipamento de informática		102.924,14			26.830,04	74.094,10	74.094,10	74.094,10	74.094,10				74.094,10	74.094,10												
070108	Software informático		30.232,14			19.242,39	10.989,75	10.989,75	10.989,75	10.989,75				10.989,75	10.989,75												
070109	Equipamento administrativo		806,00			249,76	556,24	556,24	556,24	556,24				556,24	556,24												
070110	Equipamento básico		28.709,00			2.693,94	26.015,06	26.015,06	26.015,06	26.015,06				26.015,06	26.015,06												
070110002	Outro		28.709,00			2.693,94	26.015,06	26.015,06	26.015,06	26.015,06				26.015,06	26.015,06												
070112	Artigos e objectos de valor		2,00			2,00																					
070115	Outros investimentos		460.366,55			85.895,64	374.487,51	373.427,47	357.125,03	356.605,77	4.182,00	4.182,00		352.423,77	352.423,77	16.262,44	4.741,26										
0702	Locação financeira		1,00			1,00																					
070205	Material de transporte - Locação financeira		1,00			1,00																					
0703	Bens de domínio público																										
070302	Edifícios																										
070303	Outras construções e infra-estruturas																										
	Total :	56.438,69	12.348.854,89			1.604.357,59	10.744.302,58	9.556.506,02	9.856.854,05	9.757.107,16	11.557,72	11.557,72	47.566,26	9.737.983,16	9.785.549,42	99.651,53	63.364,55	521.227,59	326.648,17	273.830,59	254.223,11	1.034.730,37	155.407,34	50.127,13	46.771,33	43.165,04	185.121,73

Período : 2020/01/01 2020/12/31 Visualizar Contas s/ Mov. ? N Acumulados : S

Euros

Rubrica	Designação	Despesas por pagar de per.anteriores	Dotações corrigidas	Cativos	Descativos	Dotações disponíveis	Cabimentos	Compromissos	Obrigações	Despesas pagas brutas	Reposições abatidas aos pag.		Despesas pagas líquidas de reposições			Compromissos a transitar	Obrigações por pagar	Compromissos assumidos para períodos futuros					Obrigações para períodos futuros				
											Emitidas	Recebidas	Per. anteriores	Per. corrente	Total			(n+1)	(n+2)	(n+3)	(n+4)	Per. seguintes	(n+1)	(n+2)	(n+3)	(n+4)	Per. seguintes
		(1)	(2)	(3)	(4)	(5)	(6)	(7)	(8)	(9)	(10)	(11)	(12)	(13)	(14)=(12)+(13)	(15)=(7)-(8)	(16)=(8)-(14)										
08	Transferências de capital		476.533,85			264.931,28	211.602,57	211.602,57	211.602,57	211.602,57				211.602,57	211.602,57			45.714,25	37.002,15	39.835,68	42.806,19	377.078,05	34.370,17	37.002,15	39.835,68	42.806,19	377.078,05
0801	Sociedades e quase sociedades não financeiras																										
080101	Públicas																										
0802	Sociedades financeiras																										
0803	Administração central																										
0804	Administração regional																										
0805	Administração local		193.012,85			125.561,70	68.251,15	68.251,15	68.251,15	68.251,15				68.251,15	68.251,15			45.714,25	37.002,15	39.835,68	42.806,19	377.078,05	34.370,17	37.002,15	39.835,68	42.806,19	377.078,05
080501	Continente		193.012,85			125.561,70	68.251,15	68.251,15	68.251,15	68.251,15				68.251,15	68.251,15			45.714,25	37.002,15	39.835,68	42.806,19	377.078,05	34.370,17	37.002,15	39.835,68	42.806,19	377.078,05
08050103	Serviços autónomos da administração local		190.104,85			121.853,70	68.251,15	68.251,15	68.251,15	68.251,15				68.251,15	68.251,15			45.714,25	37.002,15	39.835,68	42.806,19	377.078,05	34.370,17	37.002,15	39.835,68	42.806,19	377.078,05
08050109	Outros		3.008,00			3.708,00																					
080502	Região Autónoma dos Açores																										
080503	Região Autónoma da Madeira																										
0806	Segurança social																										
0807	Instituições sem fins lucrativos		282.720,00			139.368,58	143.351,42	143.351,42	143.351,42	143.351,42				143.351,42	143.351,42												
080702	Instituições sem fins lucrativos - Região social		282.719,00			139.367,58	143.351,42	143.351,42	143.351,42	143.351,42				143.351,42	143.351,42												
080704	Instituições sem fins lucrativos - Participação comunitária em projetos co-financiados		1,00			1,00																					
0808	Famílias		1,00			1,00																					
080802	Outras		1,00			1,00																					
0809	Resto do Mundo																										
09	Ativos financeiros		15.258,00			7.629,26	7.628,74	7.628,74	7.628,74	7.628,74				7.628,74	7.628,74												
0901	Depósitos, certificados de depósito e poupança																										
0902	Títulos a curto prazo																										
0903	Títulos a médio e longo prazos																										
0904	Derivados financeiros																										
0905	Empréstimos a curto prazo																										
090509	Administração pública local - Regiões Autónomas																										
0906	Empréstimos a médio e longo prazos																										
090609	Administração pública local - Regiões Autónomas																										
0907	Ações e outras participações																										
0908	Unidades de participação		15.258,00			7.629,26	7.628,74	7.628,74	7.628,74	7.628,74				7.628,74	7.628,74												
090806	Administração pública central - Serviços e fundos autónomos		15.258,00			7.629,26	7.628,74	7.628,74	7.628,74	7.628,74				7.628,74	7.628,74												
0909	Outros ativos financeiros																										
10	Passivos financeiros		423.799,32			150.229,45	273.569,87	273.569,87	273.569,87	273.569,87				273.569,87	273.569,87			1.105.677,99	1.142.330,11	1.171.291,29	1.173.285,59	11.831.582,18	46.670,10	46.853,66	47.037,99	47.223,10	16.070,97
1001	Depósitos e certificados de depósito e poupança																										
1002	Títulos a curto prazo																										
1003	Títulos a médio e longo prazos																										
1004	Derivados financeiros																										
1005	Empréstimos a curto prazo																										
1006	Empréstimos a médio e longo prazos		423.799,32			150.229,45	273.569,87	273.569,87	273.569,87	273.569,87				273.569,87	273.569,87			1.105.677,99	1.142.330,11	1.171.291,29	1.173.285,59	11.831.582,18	46.670,10	46.853,66	47.037,99	47.223,10	16.070,97
100603	Sociedades financeiras - Bancos e outras instituições financeiras		423.799,32			150.229,45	273.569,87	273.569,87	273.569,87	273.569,87				273.569,87	273.569,87			1.105.677,99	1.142.330,11	1.171.291,29	1.173.285,59	11.831.582,18	46.670,10	46.853,66	47.037,99	47.223,10	16.070,97
1007	Outros passivos financeiros																										
11	Outras despesas de capital		1.501,00			343,18	1.157,82	1.157,82	1.157,82	1.157,82				1.157,82	1.157,82												
1102	Diversas		1.501,00			343,18	1.157,82	1.157,82	1.157,82	1.157,82				1.157,82	1.157,82												
110299	Outras		1.501,00			343,18	1.157,82	1.157,82	1.157,82	1.157,82				1.157,82	1.157,82												
	Total :	54.438,09	17.265.756,22			2.027.520,72	11.238.265,50	10.344.465,02	10.344.813,09	10.291.066,16	11.555,72	11.555,72	47.566,26	10.231.942,10	10.279.508,44	55.251,53	65.304,63	1.682.620,17	1.505.520,43	1.486.551,53	1.470.354,50	13.243.330,80	236.447,61	133.582,54	133.645,68	133.304,38	578.250,97

Período : 2020/01/01 2020/12/31 Desagregar : S

Euros

Classificação			Despesas por pagar de períodos anteriores	Dotações corrigidas	Cativos / descativos	Compromissos	Obrigações	Despesas pagas líquidas de reposições			Compromissos a transitar	Obrigações por pagar	Grau Exec. Orçamental	
Rubrica	Orgânica	Económica / Designação						Períodos anteriores	Período corrente	Total			Pers. Ant.	Per. Corr
			(1)	(2)	(3)	(4)	(5)	(6)	(7)	(8) =(6)+(7)	(9)=(4)-(5)	(10)=(5)-(8)	(11)=(6)/(2)x100	(12)=(7)/(2)x100
		Despesa corrente	56.438,09	8.446.363,00		7.654.061,94	7.634.176,17	47.566,26	7.526.046,52	7.573.612,78	19.885,77	60.563,39	0.56	89.10
D1		**Despesas com o pessoal**		**3.899.834,48**		**3.807.530,85**	**3.807.530,85**		**3.765.888,46**	**3.765.888,46**		**41.642,39**		**96.57**
D11		Remunerações Certas e Permanentes		2.913.413,48		2.898.798,87	2.898.798,87		2.859.807,43	2.859.807,43		38.991,44		98.16
	01	DESPESAS COM O PESSOAL		2.913.413,48		2.898.798,87	2.898.798,87		2.859.807,43	2.859.807,43		38.991,44		98.16
	0101	REMUNERAÇÕES CERTAS E PERMANENTES		2.913.413,48		2.898.798,87	2.898.798,87		2.859.807,43	2.859.807,43		38.991,44		98.16
	010101	TITULARES DE ORGÃOS DE SOBERANIA E MEMBROS DE ÓRGÃ		95.226,00		90.679,32	90.679,32		87.697,58	87.697,58		2.981,74		92.09
	010104	PESSOAL DOS QUADROS- REGIME DO CONTRATO INDIVIDUAL DE TRABALHO		2.052.945,00		2.052.893,16	2.052.893,16		2.020.695,34	2.020.695,34		32.197,82		98.43
	01010401	PESSOAL EM FUNÇOES		2.052.942,00		2.052.893,16	2.052.893,16		2.020.695,34	2.020.695,34		32.197,82		98.43
	01010402	ALTERAÇOES OBRIGATORIAS DE POSICIONAMENTO REMUNERATORIO		1,00										
	01010403	ALTERAÇOES FACULTATIVAS DE POSICIONAMENTO REMUNERATORIO		1,00										
	01010404	RECRUTAMENTO DE PESSOAL PARA NOVOS POSTOS DE TRABALHO		1,00										
	010105	PESSOAL PARA ALÉM DOS QUADROS		1,00										
	010106	PESSOAL CONTRATADO ATERMO		4,00										
	01010601	PESSOAL EM FUNÇOES		1,00										
	01010602	ALTERAÇOES OBRIGATORIAS DE POSIONAMENTO REMUNERATORIO		1,00										
	01010603	ALTERAÇOES FACULTATIVAS DE POSIONAMENTO REMUNERATORIO		1,00										
	01010604	RECRUTAMENTO DE PESSOAL PARA NOVOS POSTOS DE TRABALHO		1,00										
	010107	PESSOAL EM REGIME DE TAREFA OU AVENÇA		1,00										
	010108	PESSOAL AGUARDANDO APOSENTAÇÃO		5.000,00		2.385,20	2.385,20		2.385,20	2.385,20				47.70
	010109	PESSOAL EM QUALQUER OUTRA SITUAÇÃO		72.269,00		67.592,76	67.592,76		65.869,16	65.869,16		1.723,60		91.14
	010110	GRATIFICAÇÕES		1,00										
	010111	REPRESENTAÇÃO		23.942,00		22.107,96	22.107,96		21.377,30	21.377,30		730,66		89.29
	010112	SUPLEMENTOS E PRÉMIOS		1,00										
	010113	SUBSÍDIO DE REFEIÇÃO		209.004,00		208.704,55	208.704,55		208.704,55	208.704,55				99.86
	010114	SUBSÍDIOS DE FÉRIAS E NATAL		396.318,48		395.943,93	395.943,93		395.847,87	395.847,87		96,06		99.88
	010115	REMUNERAÇÕES POR DOENÇA E MATERNIDADE / PATERNIDAD		58.701,00		58.491,99	58.491,99		57.230,43	57.230,43		1.261,56		97.49
D12		Abonos Variáveis ou Eventuais		132.053,00		115.350,80	115.350,80		112.699,85	112.699,85		2.650,95		85.34
	01	DESPESAS COM O PESSOAL		132.053,00		115.350,80	115.350,80		112.699,85	112.699,85		2.650,95		85.34
	0102	ABONOS VARIÁVEIS OU EVENTUAIS		132.053,00		115.350,80	115.350,80		112.699,85	112.699,85		2.650,95		85.34
	010201	GRATIFICAÇÕES VARIÁVEIS OU EVENTUAIS		1,00										
	010202	HORAS EXTRAORDINÁRIAS		71.161,00		71.095,52	71.095,52		68.686,92	68.686,92		2.408,60		96.52
	010203	ALIMENTAÇÃO E ALOJAMENTO		1,00										
	010204	AJUDAS DE CUSTO		18.379,00		11.177,15	11.177,15		11.177,15	11.177,15				60.81
	010205	ABONO PARA FALHAS		11.692,00		11.312,90	11.312,90		11.235,25	11.235,25		77,65		96.09
	010211	SUBSÍDIO DE TURNO		13.174,00		12.367,65	12.367,65		12.202,95	12.202,95		164,70		92.63
	010212	INDMNIZAÇÕES POR CESSAÇÃO DE FUNÇÕES		2,00										
	010213	OUTROS SUPLEMENTOS E PRÉMIOS		17.642,00		9.397,58	9.397,58		9.397,58	9.397,58				53.27
	01021301	PREMIOS DE DESEMPENHO		1,00										
	01021302	OUTROS		1,00										
	01021303	SENHAS DE PRESENÇA		17.640,00		9.397,58	9.397,58		9.397,58	9.397,58				53.27
	010214	OUTROS ABONOS EM NUMERÁRIO OU ESPÉCIE		1,00										
D13		Segurança social		854.368,00		793.381,18	793.381,18		793.381,18	793.381,18				92.86
	01	DESPESAS COM O PESSOAL		854.368,00		793.381,18	793.381,18		793.381,18	793.381,18				92.86
	0103	SEGURANÇA SOCIAL		854.368,00		793.381,18	793.381,18		793.381,18	793.381,18				92.86
		Total :		3.045.466,48		3.014.149,67	3.014.149,67		2.972.507,28	2.972.507,28		41.642,39		97.60

Período : 2020/01/01 2020/12/31 Desagregar : S

Euros

Classificação		Despesas por pagar de períodos anteriores	Dotações corrigidas	Cativos / descativos	Compromissos	Obrigações	Despesas pagas líquidas de reposições			Compromissos a transitar	Obrigações por pagar	Grau Exec. Orçamental	
Rubrica Orgânica Económica	Designação						Períodos anteriores	Período corrente	Total			Pers. Ant.	Per. Corr
		(1)	(2)	(3)	(4)	(5)	(6)	(7)	(8) =(6)+(7)	(9)=(4)-(5)	(10)=(5)-(8)	(11)=(6)/(2)x100	(12)=(7)/(2)x100
010301	ENCARGOS COM A SAÚDE		86.750,00		83.838,22	83.838,22		83.838,22	83.838,22				96.64
010302	OUTROS ENCARGOS COM A SAÚDE		1.802,00		1.445,72	1.445,72		1.445,72	1.445,72				80.23
010303	SUBSÍDIO FAMILIAR A CRIANÇAS E JOVENS		7.644,00		6.892,78	6.892,78		6.892,78	6.892,78				90.17
010305	CONTRIBUIÇÕES PARA A SEGURANÇA SOCIAL		703.566,00		649.088,37	649.088,37		649.088,37	649.088,37				92.26
01030501	ASSISTÊNCIA NA DOENÇA DOS FUNCIONÁRIOS PÚBLICOS		40.318,00		24.121,05	24.121,05		24.121,05	24.121,05				59.83
01030502	SEGURANÇA SOCIAL DO PESSOAL EM REGIME DE CONTRATO DE TRABALHO EM FUNÇOES PUBLICAS(RCTFP)		663.247,00		624.967,32	624.967,32		624.967,32	624.967,32				94.23
0103050201	CAIXA GERAL DE APOSENTAÇÕES		312.572,00		277.243,98	277.243,98		277.243,98	277.243,98				88.70
0103050202	SEGURANÇA SOCIAL-REGIME GERAL		350.675,00		347.723,34	347.723,34		347.723,34	347.723,34				99.16
01030503	OUTROS		1,00										
010306	ACIDENTES EM SERVIÇOS E DOENÇAS PROFISSIONAIS		2,00										
010308	OUTRAS PENSÕES		11.001,00		10.252,27	10.252,27		10.252,27	10.252,27				93.19
010309	SEGUROS		43.601,00		41.863,82	41.863,82		41.863,82	41.863,82				96.02
01030901	SEGUROS DE ACIDENTES NO TRABALHO E DOENÇAS PROFISS		43.600,00		41.863,82	41.863,82		41.863,82	41.863,82				96.02
01030902	SEGUROS DE SAÚDE		1,00										
010310	OUTRAS DESPESAS DE SEGURANÇA SOCIAL		2,00										
01031001	EVENTUALIDADE MATERNIDADE, PATERNIDADE E ADOPÇAO		1,00										
01031099	OUTRAS DESPESAS DE SEGURANÇA SOCIAL		1,00										
D2	**Aquisição de bens e serviços**	**46.139,40**	**3.224.471,65**		**2.694.256,17**	**2.681.910,09**	**46.139,40**	**2.627.615,51**	**2.673.754,91**	**12.346,08**	**8.155,18**	**1.43**	**81.49**
02	AQUISIÇÃO DE BENS E SERVIÇOS	46.139,40	3.224.471,65		2.694.256,17	2.681.910,09	46.139,40	2.627.615,51	2.673.754,91	12.346,08	8.155,18	1.43	81.49
0201	AQUISIÇÃO DE BENS	13.726,80	976.643,36		841.450,80	840.643,18	13.726,80	826.916,38	840.643,18	807,62		1.41	84.67
020101	MATÉRIAS-PRIMAS E SUBSIDIÁRIAS		1,00										
020102	COMBUSTÍVEIS E LUBRIFICANTES		142.918,94		95.913,68	95.913,68		95.913,68	95.913,68				67.11
02010201	Gasolina		2.511,00		1.033,24	1.033,24		1.033,24	1.033,24				41.15
02010202	Gasóleo		125.407,94		85.324,13	85.324,13		85.324,13	85.324,13				68.04
02010299	Outros		15.000,00		9.556,31	9.556,31		9.556,31	9.556,31				63.71
020103	MUNIÇÕES, EXPLOSIVOS E ARTIFÍCIOS		1,00										
020104	LIMPEZA E HIGIENE		7.498,00		7.340,46	7.340,46		7.340,46	7.340,46				97.90
020105	ALIMENTAÇÃO- REFEIÇÕES CONFECCIONADAS		7.761,00		3.192,23	3.192,23		3.192,23	3.192,23				41.13
020106	ALIMENTAÇÃO- GÊNEROS PARA CONFECCIONAR	439,42	4.998,83		4.002,23	4.002,23	439,42	3.562,81	4.002,23			8.79	71.27
020107	VESTUÁRIO E ARTIGOS PESSOAIS		131.723,80		118.017,78	118.017,78		118.017,78	118.017,78				89.59
020108	MATERIAL DE ESCRITÓRIO		12.880,00		8.229,62	7.422,00		7.422,00	7.422,00	807,62			57.62
020109	PRODUTOS QUÍMICOS E FARMACÊUTICOS		501,00										
020111	MATERIAL DE CONSUMO CLÍNICO		3.600,00		3.177,17	3.177,17		3.177,17	3.177,17				88.25
020112	MATERIAL DE TRANSPORTE- PEÇAS		12.100,00		6.784,98	6.784,98		6.784,98	6.784,98				56.07
020115	PRÉMIOS, CONDECORAÇÕES E OFERTAS		107.323,42		88.720,48	88.720,48		88.720,48	88.720,48				82.67
020116	MERCADORIAS PARA VENDA	13.287,38	289.465,88		284.727,82	284.727,82	13.287,38	271.440,44	284.727,82			4.59	93.77
02011601	Água	13.287,38	289.465,88		284.727,82	284.727,82	13.287,38	271.440,44	284.727,82			4.59	93.77
020117	FERRAMENTAS E UTENSÍLIOS		3.201,00		3.069,17	3.069,17		3.069,17	3.069,17				95.88
020118	LIVROS E DOCUMENTAÇÃO TÉCNICA		500,00										
020120	MATERIAL DE EDUCAÇÃO, CULTURA E RECREIO		5.612,09		1.744,52	1.744,52		1.744,52	1.744,52				31.09
020121	OUTROS BENS		246.557,40		216.530,66	216.530,66		216.530,66	216.530,66				87.82
0202	AQUISIÇÃO DE SERVIÇOS	32.412,60	2.247.828,29		1.852.805,37	1.841.266,91	32.412,60	1.800.699,13	1.833.111,73	11.538,46	8.155,18	1.44	80.11
020201	ENCARGOS DE INSTALAÇÕES	11.039,44	240.109,61		136.907,72	136.785,15	11.039,44	125.232,79	136.272,23	122,57	512,92	4.60	52.16
020202	LIMPEZA E HIGIENE												
020203	CONSERVAÇÃO DE BENS		57.552,00		49.606,30	49.606,30		49.437,54	49.437,54		168,76		85.90
020209	COMUNICAÇÕES	2.323,27	30.750,00		29.918,72	29.918,72	2.323,27	27.595,45	29.918,72			7.56	89.74
020210	TRANSPORTES		2.501,00		1.522,55	1.522,55		1.522,55	1.522,55				60.88
020211	REPRESENTAÇÃO DOS SERVIÇOS												
	Total :	27.089,51	5.207.390,45		4.866.936,94	4.866.006,75	27.089,51	4.796.593,17	4.823.682,68	930,19	42.324,07	0.52	92.11

Período : 2020/01/01 2020/12/31 Desagregar : S

Euros

Classificação		Despesas por pagar de períodos anteriores (1)	Dotações corrigidas (2)	Cativos / descativos (3)	Compromissos (4)	Obrigações (5)	Despesas pagas liquidas de reposições			Compromissos a transitar (9)=(4)-(5)	Obrigações por pagar (10)=(5)-(8)	Grau Exec. Orçamental	
Rubrica Orgânica Económica	Designação						Períodos anteriores (6)	Período corrente (7)	Total (8) =(6)+(7)			Pers. Ant. (11)=(6)/(2)x100	Per. Corr (12)=(7)/(2)x100
020212	SEGUROS		40.851,00		40.335,84	40.335,84		40.335,84	40.335,84				98.74
020214	ESTUDOS, PARCERES, PROJECTOS E CONSULTADORIA		155.003,98		146.257,59	146.257,59		143.789,93	143.789,93		2.467,66		92.77
020215	FORMAÇÃO		8.701,00		5.360,00	5.360,00		5.360,00	5.360,00				61.60
020216	SEMINÁRIOS, EXPOSIÇÕES E SIMILARES		4,00										
020217	1PUBLICIDADE		31.712,14		26.979,14	26.979,14		26.979,14	26.979,14				85.08
020218	VIGILÂNCIA E SEGURANÇA												
020220	OUTROS TRABALHOS ESPECIALIZADOS	17.374,89	666.566,07		603.111,91	593.806,91	17.374,89	574.360,11	591.735,00	9.305,00	2.071,91	2.61	86.17
020221	UTILIZAÇÃO DE INFRA-ESTRUTURAS DE TRANSPORTES		1,00										
020224	ENCARGOS DE COBRANÇA DE RECEITAS		22.700,00		21.803,19	21.803,19		21.803,19	21.803,19				96.05
020225	OUTROS SERVIÇOS	1.675,00	991.376,49		791.002,41	788.891,52	1.675,00	784.282,59	785.957,59	2.110,89	2.933,93	0.17	79.11
02022501	ESPECTACULOS CULTURAIS		25.510,00		20.056,00	20.056,00		19.781,00	19.781,00		275,00		77.54
02022502	REFEIÇOES		20.202,67		15.543,54	15.543,54		15.543,54	15.543,54				76.94
02022503	ALUGUERES	501,84	92.590,13		85.296,56	83.410,42	501,84	82.908,58	83.410,42	1.886,14		0.54	89.54
02022505	PUBLICAÇOES		6.300,00		4.100,49	4.100,49		4.100,49	4.100,49				65.09
02022509	DIVERSOS	1.173,16	846.773,69		666.005,82	665.781,07	1.173,16	661.948,98	663.122,14	224,75	2.658,93	0.14	78.17
D3	**Juros e outros encargos**	**8.528,08**	**284.019,30**		**279.979,67**	**272.443,00**		**263.914,92**	**263.914,92**	**7.536,67**	**8.528,08**		**92.92**
03	JUROS E OUTROS ENCARGOS	8.528,08	284.019,30		279.979,67	272.443,00		263.914,92	263.914,92	7.536,67	8.528,08		92.92
0301	JUROS DA DÍVIDA PÚBLICA		266.954,55		263.764,12	263.764,12		263.764,12	263.764,12				98.80
030103	SOCIEDADES FINANCEIRAS- BANCOS E OUTRAS INSTITUIÇ		3.289,55		260,01	260,01		260,01	260,01				7.90
03010302	EMPRÉSTIMOS DE MÉDIO E LONGO PRAZOS		3.289,55		260,01	260,01		260,01	260,01				7.90
0301030203	JUROS DO EMP.N.0012/000993991		48,00										
0301030204	JUROS DO EMPRESTIMO N.9015/001062/487/0019		201,00		145,71	145,71		145,71	145,71				72.49
0301030205	OUTROS		1,00										
0301030206	JUROS DO EMP.N°91400013635491		758,00		93,77	93,77		93,77	93,77				12.37
0301030207	JUROS DO EMP.N° 9015004439891		2.133,55										
0301030208	JUROS EMP.9015004000791		62,00		20,53	20,53		20,53	20,53				33.11
0301030209	JUROS DO EMP 9015004565391		8,00										
0301030210	JUROS DO EMP 9015005108491		78,00										
030106	ADMINISTRAÇÃO PÚBLICA CENTRAL-SERVIÇOS E FUNDOS A		263.665,00		263.504,11	263.504,11		263.504,11	263.504,11				99.94
0305	OUTROS JUROS	8.528,08	17.064,75		16.215,55	8.678,88		150,80	150,80	7.536,67	8.528,08		0.88
030502	OUTROS	8.528,08	17.064,75		16.215,55	8.678,88		150,80	150,80	7.536,67	8.528,08		0.88
03050202	JUROS DE MORA	8.528,08	17.064,75		16.215,55	8.678,88		150,80	150,80	7.536,67	8.528,08		0.88
D4	**Transferências e subsídios correntes**		**932.449,36**		**780.119,29**	**780.119,29**		**778.256,90**	**778.256,90**		**1.862,39**		**83.46**
D41	**Transferências correntes**		**932.448,36**		**780.119,29**	**780.119,29**		**778.256,90**	**778.256,90**		**1.862,39**		**83.46**
D411	**Administrações Públicas**		**335.365,11**		**321.488,52**	**321.488,52**		**321.488,52**	**321.488,52**				**95.86**
D4111	Administração Central - Estado Português												
D4112	Administração Central - Outras entidades												
D4113	Segurança Social												
D4114	Administração Regional												
D4115	Administração Local		335.365,11		321.488,52	321.488,52		321.488,52	321.488,52				95.86
04	TRANSFERÊNCIAS CORRENTES		335.365,11		321.488,52	321.488,52		321.488,52	321.488,52				95.86
0405	ADMINISTRAÇÃO LOCAL		335.365,11		321.488,52	321.488,52		321.488,52	321.488,52				95.86
040501	CONTINENTE		335.365,11		321.488,52	321.488,52		321.488,52	321.488,52				95.86
04050102	FREGUESIAS		206.250,99		204.894,20	204.894,20		204.894,20	204.894,20				99.34
04050108	OUTROS		129.114,12		116.594,32	116.594,32		116.594,32	116.594,32				90.30
D412	Entidades do Setor Não Lucrativo		101.461,00		96.491,47	96.491,47		96.491,47	96.491,47				95.10
04	TRANSFERÊNCIAS CORRENTES		101.461,00		96.491,47	96.491,47		96.491,47	96.491,47				95.10
0407	INSTITUIÇÕES SEM FINS LUCRATIVOS		101.461,00		96.491,47	96.491,47		96.491,47	96.491,47				95.10
040701	INSTITUIÇÕES SEM FINS LUCRATIVOS		101.461,00		96.491,47	96.491,47		96.491,47	96.491,47				95.10
D413	Famílias		495.622,25		362.139,30	362.139,30		360.276,91	360.276,91		1.862,39		72.69
	Total :	54.667,48	7.845.151,54		7.199.746,68	7.179.863,93	46.139,40	7.075.398,88	7.121.538,28	19.882,75	58.325,65	0.59	90.19

Período : 2020/01/01 2020/12/31 Desagregar : S

Euros

Classificação			Despesas por pagar de períodos anteriores (1)	Dotações corrigidas (2)	Cativos / descativos (3)	Compromissos (4)	Obrigações (5)	Despesas pagas líquidas de reposições			Compromissos a transitar (9)=(4)-(5)	Obrigações por pagar (10)=(5)-(8)	Grau Exec. Orçamental	
Rubrica	Orgânica Económica	Designação						Períodos anteriores (6)	Período corrente (7)	Total (8) =(6)+(7)			Pers. Ant. (11)=(6)/(2)x100	Per. Corr (12)=(7)/(2)x100
	04	TRANSFERÊNCIAS CORRENTES		495.622,25		362.139,30	362.139,30		360.276,91	360.276,91		1.862,39		72.69
	0408	FAMÍLIAS		495.622,25		362.139,30	362.139,30		360.276,91	360.276,91		1.862,39		72.69
	040802	OUTRAS		493.622,25		360.789,30	360.789,30		358.926,91	358.926,91		1.862,39		72.71
	04080201	PROGRAMAS OCUPACIONAIS		319.975,00		226.149,14	226.149,14		224.286,75	224.286,75		1.862,39		70.10
	04080202	OUTROS		173.647,25		134.640,16	134.640,16		134.640,16	134.640,16				77.54
	040805	SUBSISTEMA DE PROTECÇÃO À FAMÍLIA- ENCARGOS FAMILI		2.000,00		1.350,00	1.350,00		1.350,00	1.350,00				67.50
D414		Outras												
D42		Subsídios Correntes		1,00										
	05	SUBSÍDIOS		1,00										
	0509	OUTRAS		1,00										
D5		**Outras despesas correntes**	**1.770,61**	**105.588,21**		**92.175,96**	**92.172,94**	**1.426,86**	**90.370,73**	**91.797,59**	**3,02**	**375,35**	**1.35**	**85.59**
	06	OUTRAS DESPESAS CORRENTES	1.770,61	105.588,21		92.175,96	92.172,94	1.426,86	90.370,73	91.797,59	3,02	375,35	1.35	85.59
	0602	DIVERSAS	1.770,61	105.588,21		92.175,96	92.172,94	1.426,86	90.370,73	91.797,59	3,02	375,35	1.35	85.59
	060201	IMPOSTOS E TAXAS	1.264,39	56.479,08		47.144,40	47.144,40	1.264,39	45.880,01	47.144,40			2.24	81.23
	06020101	IMPOSTOS E TAXAS PAGOS PELA AUTARQUIA	1.264,39	56.479,08		47.144,40	47.144,40	1.264,39	45.880,01	47.144,40			2.24	81.23
	0602010101	TAXA DE GESTÃO DE RESÍDUOS - TGR	308,41	24.000,00		17.849,26	17.849,26	308,41	17.540,85	17.849,26			1.29	73.09
	0602010199	OUTRAS	955,98	32.479,08		29.295,14	29.295,14	955,98	28.339,16	29.295,14			2.94	87.25
	060203	OUTRAS	506,22	49.109,13		45.031,56	45.028,54	162,47	44.490,72	44.653,19	3,02	375,35	0.33	90.60
	06020301	OUTRAS RESTITUIÇÕES	343,75	845,00		343,75	343,75					343,75		
	06020302	IVA PAGO		2.954,13		2.954,13	2.954,13		2.954,13	2.954,13				100.00
	06020305	OUTRAS	162,47	45.310,00		41.733,68	41.730,66	162,47	41.536,59	41.699,06	3,02	31,60	0.36	91.67
	0602030501	DIVERSAS	162,47	15.510,00		12.571,96	12.568,94	162,47	12.374,87	12.537,34	3,02	31,60	1.05	79.79
	0602030502	RENDAS		29.800,00		29.161,72	29.161,72		29.161,72	29.161,72				97.86
		Despesa de capital		4.819.423,22		2.790.403,08	2.710.636,92		2.705.895,66	2.705.895,66	79.766,16	4.741,26		56.15
D6		**Aquisição de bens de capital**		**3.902.331,05**		**2.296.444,08**	**2.216.677,92**		**2.211.936,66**	**2.211.936,66**	**79.766,16**	**4.741,26**		**56.68**
	07	AQUISIÇÃO DE BENS DE CAPITAL		3.902.331,05		2.296.444,08	2.216.677,92		2.211.936,66	2.211.936,66	79.766,16	4.741,26		56.68
	0701	INVESTIMENTOS		3.902.330,05		2.296.444,08	2.216.677,92		2.211.936,66	2.211.936,66	79.766,16	4.741,26		56.68
	070101	TERRENOS		2.577,92		519,00	519,00		519,00	519,00				20.13
	070102	HABITAÇÕES		2,00										
	07010201	Construção		2,00										
	0701020109	OUTROS		2,00										
	070103	EDIFÍCIOS		1.159.713,87		129.237,71	129.237,71		129.237,71	129.237,71				11.14
	07010305	ESCOLAS		3,50										
	07010308	OUTROS		1.159.710,37		129.237,71	129.237,71		129.237,71	129.237,71				11.14
	070104	CONSTRUÇÕES DIVERSAS		1.813.863,16		1.396.912,95	1.333.409,23		1.333.409,23	1.333.409,23	63.503,72			73.51
	07010401	Viadutos, Arruamentos E Obras Complementares		1.741.280,24		1.328.258,83	1.328.258,83		1.328.258,83	1.328.258,83				76.28
	07010402	SISTEMAS DE DRENAGEM DE ÁGUAS RESIDUAIS		8,00										
	07010403	ESTAÇÕES DE TRATAMENTO DE ÁGUAS RESIDUAIS		5,00										
	07010404	ILUMINAÇÃO PÚBLICA		3,00										
	07010405	PARQUES E JARDINS		1,00										
	07010406	Instalações Desportivas e Recreativas		64.504,00		63.503,72					63.503,72			
	07010407	Captação e distribuição de água		856,00										
	07010408	Viação Rural		1,00										
	07010409	Sinalização e Trânsito		5.799,92		5.150,40	5.150,40		5.150,40	5.150,40				88.80
	07010410	Infraestruturas para distribuição de energia eléct		1.397,00										
	07010412	CEMITÉRIOS		1,00										
	07010413	OUTROS		7,00										
	070106	MATERIAL DE TRANSPORTES		303.312,27		284.654,80	284.654,80		284.654,80	284.654,80				93.85
	07010601	GRANDES REPARAÇÕES		3.908,27										
	07010602	AQUISIÇÃO DE VIATURAS		299.403,00		284.654,80	284.654,80		284.654,80	284.654,80				95.07
	07010603	EQUIPAMENTO DE RECOLHA DE RESIDUOS		1,00										
	070107	EQUIPAMENTO DE INFORMÁTICA		102.924,14		74.094,10	74.094,10		74.094,10	74.094,10				71.99
		Total :	56.438,09	11.828.756,36		9.539.480,50	9.456.091,01	47.566,26	9.347.961,36	9.395.527,62	83.389,49	60.563,39	0.40	79.03

Período : 2020/01/01 2020/12/31 Desagregar : S

Euros

Classificação			Despesas por pagar de períodos anteriores	Dotações corrigidas	Cativos / descativos	Compromissos	Obrigações	Despesas pagas líquidas de reposições			Compromissos a transitar	Obrigações por pagar	Grau Exec. Orçamental	
Rubrica	Orgânica	Económica / Designação						Períodos anteriores	Período corrente	Total			Pers. Ant.	Per. Corr
			(1)	(2)	(3)	(4)	(5)	(6)	(7)	(8) =(6)+(7)	(9)=(4)-(5)	(10)=(5)-(8)	(11)=(6)/(2)x100	(12)=(7)/(2)x100
		070108 SOFTWARE INFORMÁTICO		30.233,14		10.986,75	10.986,75		10.986,75	10.986,75				36.34
		070109 EQUIPAMENTO ADMINISTRATIVO		606,00		596,24	596,24		596,24	596,24				98.39
		070110 EQUIPAMENTO BÁSICO		28.709,00		26.015,06	26.015,06		26.015,06	26.015,06				90.62
		07011002 OUTRO		28.709,00		26.015,06	26.015,06		26.015,06	26.015,06				90.62
		070112 ARTIGOS E OBJECTOS DE VALOR		2,00										
		07011202 OBRAS DE ARTES		1,00										
		07011203 OUTROS		1,00										
		070115 OUTROS INVESTIMENTOS		460.386,55		373.427,47	357.165,03		352.423,77	352.423,77	16.262,44	4.741,26		76.55
		07011504 MOBILIARIO URBANO		12.276,00		6.864,02	6.864,02		6.864,02	6.864,02				55.91
		07011509 OUTROS		448.110,55		366.563,45	350.301,01		345.559,75	345.559,75	16.262,44	4.741,26		77.11
		0702 LOCAÇÃO FINANCEIRA		1,00										
		070205 MATERIAL DE TRANSPORTE- LOCAÇÃO FINANCEIRA		1,00										
D7		**Transferências e subsídios de capital**		**476.533,85**		**211.602,57**	**211.602,57**		**211.602,57**	**211.602,57**				**44.40**
D71		**Transferências de capital**		**476.533,85**		**211.602,57**	**211.602,57**		**211.602,57**	**211.602,57**				**44.40**
D711		**Administrações Públicas**		**193.812,85**		**68.251,15**	**68.251,15**		**68.251,15**	**68.251,15**				**35.21**
D7111		Administração Central - Estado Português												
D7112		Administração Central - Outras entidades												
D7113		Segurança Social												
D7114		Administração Regional												
D7115		Administração Local		193.812,85		68.251,15	68.251,15		68.251,15	68.251,15				35.21
	08	TRANSFERÊNCIAS DE CAPITAL		193.812,85		68.251,15	68.251,15		68.251,15	68.251,15				35.21
	0805	ADMINISTRAÇÃO LOCAL		193.812,85		68.251,15	68.251,15		68.251,15	68.251,15				35.21
	080501	CONTINENTE		193.812,85		68.251,15	68.251,15		68.251,15	68.251,15				35.21
	08050103	ASSOCIAÇÃO DE MUNICÍPIOS		190.104,85		68.251,15	68.251,15		68.251,15	68.251,15				35.90
	0805010302	CIMAC		190.104,85		68.251,15	68.251,15		68.251,15	68.251,15				35.90
	08050108	OUTROS		3.708,00										
D712		Entidades do Setor não Lucrativo		282.720,00		143.351,42	143.351,42		143.351,42	143.351,42				50.70
	08	TRANSFERÊNCIAS DE CAPITAL		282.720,00		143.351,42	143.351,42		143.351,42	143.351,42				50.70
	0807	INSTITUIÇÕES SEM FINS LUCRATIVOS		282.720,00		143.351,42	143.351,42		143.351,42	143.351,42				50.70
	080702	INSTITUIÇÕES SEM FINS LUCRATIVOS- ACÇÃO SOCIAL		282.719,00		143.351,42	143.351,42		143.351,42	143.351,42				50.70
	080705	OUTROS		1,00										
D713		Famílias		1,00										
	08	TRANSFERÊNCIAS DE CAPITAL		1,00										
	0808	FAMÍLIAS		1,00										
	080802	OUTRAS		1,00										
D714		Outras												
D72		Subsidios de capital												
D8		**Outras despesas de capital**		**1.501,00**		**1.157,82**	**1.157,82**		**1.157,82**	**1.157,82**				**77.14**
	11	OUTRAS DESPESAS DE CAPITAL		1.501,00		1.157,82	1.157,82		1.157,82	1.157,82				77.14
	1102	DIVERSAS		1.501,00		1.157,82	1.157,82		1.157,82	1.157,82				77.14
	110202	RESTITUIÇÕES		1.501,00		1.157,82	1.157,82		1.157,82	1.157,82				77.14
D9		**Despesa com ativos financeiros**		**15.258,00**		**7.628,74**	**7.628,74**		**7.628,74**	**7.628,74**				**50.00**
	09	ACTIVOS FINANCEIROS		15.258,00		7.628,74	7.628,74		7.628,74	7.628,74				50.00
	0908	UNIDADES DE PARTICIPAÇÃO		15.258,00		7.628,74	7.628,74		7.628,74	7.628,74				50.00
	090806	ADMINISTRAÇÃO PÚBLICA CENTRAL- SERVIÇOS E FUNDOS A		15.258,00		7.628,74	7.628,74		7.628,74	7.628,74				50.00
D10		**Despesa com passivos financeiros**		**423.799,32**		**273.569,87**	**273.569,87**		**273.569,87**	**273.569,87**				**64.55**
	10	PASSIVOS FINANCEIROS		423.799,32		273.569,87	273.569,87		273.569,87	273.569,87				64.55
	1006	EMPRÉSTIMOS A MÉDIO E LONGO PRAZOS		423.799,32		273.569,87	273.569,87		273.569,87	273.569,87				64.55
	100603	SOCIEDADES FINANCEIRAS- BANCOS E OUTRAS INSTITUIÇ		423.799,32		273.569,87	273.569,87		273.569,87	273.569,87				64.55
	10060303	EMPRÉSTIMO 0012000993991		127.769,00		127.557,56	127.557,56		127.557,56	127.557,56				99.83
	10060304	EMPRESTIMO N.º 9015003388491		7.701,00		7.698,75	7.698,75		7.698,75	7.698,75				99.97
		Total :	56.438,09	12.977.456,90		10.306.151,46	10.206.499,53	47.566,26	10.093.628,62	10.141.194,88	99.651,93	65.304,65	0.37	77.78

Período : 2020/01/01 2020/12/31 Desagregar : S

Euros

Classificação		Despesas por pagar de períodos anteriores	Dotações corrigidas	Cativos / descativos	Compromissos	Obrigações	Despesas pagas líquidas de reposições			Compromissos a transitar	Obrigações por pagar	Grau Exec. Orçamental	
Rubrica Orgânica Económica	Designação	(1)	(2)	(3)	(4)	(5)	Períodos anteriores (6)	Período corrente (7)	Total (8) =(6)+(7)	(9)=(4)-(5)	(10)=(5)-(8)	Pers. Ant. (11)=(6)/(2)x100	Per. Corr (12)=(7)/(2)x100
10060305	EMP.Nº 9015004000791		1.970,00		1.969,12	1.969,12		1.969,12	1.969,12				99.96
10060306	EMP.Nº 9140013635491		36.727,18		36.726,53	36.726,53		36.726,53	36.726,53				100.00
10060307	EMPRESTIMO Nº 9015004565391		4.282,00		4.269,97	4.269,97		4.269,97	4.269,97				99.72
10060308	EMP.Nº 9015/004439891		42.305,00		39.242,34	39.242,34		39.242,34	39.242,34				92.76
10060309	EMP.Nº 9015/05108491		8.021,00		7.986,28	7.986,28		7.986,28	7.986,28				99.57
10060310	EMP. Nº 1739612830007 - BPI		51.876,00		48.119,32	48.119,32		48.119,32	48.119,32				92.76
10060312	EMPRESTIMO FAM		143.147,14										
10060316	EMPRESTIMO BEI		1,00										
	Total :	56.438,09	13.265.786,22		10.444.465,02	10.344.813,09	47.566,26	10.231.942,18	10.279.508,44	99.651,93	65.304,65	0.36	77.13

Município de Alandroal

DEMONSTRAÇÃO DA EXECUÇÃO DO PLANO PLURIANUAL DE INVESTIMENTOS

www.cm alandroal.pt

Identificação do Objetivo : CLASSIFICADOR FUNCIONAL
Tipo de Dotação : DOTAÇÕES CORRIGIDAS

Tipo de Plano : PLANO PLURIANUAL DE INVESTIMENTOS
Tipo de Rubrica : RUBRICA ORÇAMENTAL

Período : 2020/01/01 2020/12/31

Euros

Objetivo [1]	Número do projeto Código [2]	Ano	Tipo	Número	Designação do projeto [3]	Rubrica [4]	Forma de realização [5]	Grupo de Fontes de Financiamento: F G [6]	R P [7]	U E [8]	EMPR [9]	Datas: Inicio [10]	Fim [11]	Montante Previsto: Ano [12]	Ano Seguinte [13]	Total [14]=[12]+[13]	Montante Executado: Anos Anteriores [15]	Ano [16]	Total [17]=[15]+[16]	Nível de execução financeira anual % [18]	Nível de execução financeira global % [19]
1.					**Funções gerais**				**431.003,00**					431.003,00		431.003,00	445.591,27	273.864,89	719.456,16	63.54	166.93
1.1.					**Serviços gerais de administração pública**				**132.503,00**					132.503,00		132.503,00	444.139,48	120.391,00	564.530,48	90.86	426.05
1.1.1.					**Administracao geral**				**132.503,00**					132.503,00		132.503,00	444.139,48	120.391,00	564.530,48	90.86	426.05
1.1.1.	06	2017	I	53	EXECUTIVO - CUSTOS DE FUNCIONAMENTO		OUTRA					2017/01/02	2021/12/31	132.503,00		132.503,00	444.139,48	120.391,00	564.530,48	90.86	426.05
1.1.1.	06	2017	I	53	**Aquisição de bens de capital**	D6			**1,00**												
1.1.1.	06	2017	I	53	Aquisição de bens de capital	D6			1.000,00												
1.1.1.	06	2017	I	53	Aquisição de bens de capital	D6			115.500,00												
1.1.1.	06	2017	I	53	Aquisição de bens de capital	D6			1,00												
1.1.1.	06	2017	I	53	Aquisição de bens de capital	D6			16.000,00												
1.1.1.	06	2017	I	53	Aquisição de bens de capital	D6			1,00												
1.2.					**Segurança e ordem públicas**				**298.500,00**					298.500,00		298.500,00	1.451,79	153.473,89	154.925,68	51.42	51.90
1.2.1.					**Protecção civil e luta contra incêndios**				**298.500,00**					298.500,00		298.500,00	1.451,79	153.473,89	154.925,68	51.42	51.90
1.2.1.	01	2018	I	44	OPERAÇOES DE PROTECÇAO CIVIL							2018/01/02	2021/12/31	298.500,00		298.500,00	1.451,79	153.473,89	154.925,68	51.42	51.90
1.2.1.	01	2018	I	44	**Aquisição de bens de capital**	D6			**84.500,00**												
1.2.1.	01	2018	I	44	Entidades do Setor não Lucrativo	D712			214.000,00												
2.					**Funções sociais**				**929.787,67**	**130.491,25**				1.060.833,32	3.075.560,66	4.136.393,98	633.716,60	719.786,14	1.353.502,74	67.85	32.72
2.1.					**Educação**				**76.704,45**	**11,05**				76.715,50	1.989.218,06	2.065.933,56	189.585,23	73.607,98	263.193,21	95.95	12.74
2.1.0.					**Educação**				**76.704,45**	**11,05**				76.715,50	1.989.218,06	2.065.933,56	189.585,23	73.607,98	263.193,21	95.95	12.74
2.1.0.	02	2017	I	59	MANUTENÇAO E REPARAÇAO	D6	OUTRA		2,50			2017/01/02	2021/12/31	2,50		2,50					
2.1.0.	01	2018	I	21	CONCLUSAO DA ESCOLA EBI DIOGO LOPES SEQUEIRA COM PAVILHAO GIMNO-DESPORTIVO DE ALANDROAL		EMPREITADA					2018/01/02	2021/12/31	14.603,00	1.989.218,06	2.003.821,06	100.712,40	14.514,00	115.226,40	99.39	5.75
2.1.0.	01	2018	I	21	**Aquisição de bens de capital**	D6			**0,15**	**0,85**											
2.1.0.	01	2018	I	21	Aquisição de bens de capital	D6			0,15	0,85											
2.1.0.	01	2018	I	21	Aquisição de bens de capital	D6			14.600,15	0,85											
2.1.0.	02	2018	I	9	PLANOS INTEGRADOS E INOVADORES DE COMBATE AO INSUCESSO ESCOLAR		OUTRA					2018/01/02	2021/12/31	105,00		105,00	86.130,72	56,58	86.187,30	53.89	82083.14
2.1.0.	02	2018	I	9	**Aquisição de bens de capital**	D6			**0,15**	**0,85**											
2.1.0.	02	2018	I	9	Aquisição de bens de capital	D6			0,15	0,85											
2.1.0.	02	2018	I	9	Aquisição de bens de capital	D6			0,15	0,85											
2.1.0.	02	2018	I	9	Aquisição de bens de capital	D6			0,15	0,85											
2.1.0.	02	2018	I	9	Aquisição de bens de capital	D6			100,15	0,85											
2.1.0.	02	2019	I	2	ACADEMIA SUCESSO		OUTRA					2019/01/02	2021/12/31	62.005,00		62.005,00	2.742,11	59.037,40	61.779,51	95.21	99.64
2.1.0.	02	2019	I	2	**Aquisição de bens de capital**	D6			**0,15**	**0,85**											
2.1.0.	02	2019	I	2	Aquisição de bens de capital	D6			62.000,15	0,85											
2.1.0.	02	2019	I	2	Aquisição de bens de capital	D6			0,15	0,85											
2.1.0.	02	2019	I	2	Aquisição de bens de capital	D6			0,15	0,85											
2.1.0.	02	2019	I	2	Aquisição de bens de capital	D6			0,15	0,85											
2.2.					**Saúde**				**12.291,00**	**10.387,00**				22.678,00		22.678,00		20.580,60	20.580,60	90.75	90.75
2.2.1.					**Serviços individuais de saúde**				**12.291,00**	**10.387,00**				22.678,00		22.678,00		20.580,60	20.580,60	90.75	90.75
2.2.1.2.					**APOIOS DIVERSOS À SAÚDE**				**12.291,00**	**10.387,00**				22.678,00		22.678,00		20.580,60	20.580,60	90.75	90.75
2.2.1.2.	01	2018	I	10	REESTRUTURAÇAO DO AMBULATORIO HOSPITAL DE ELVAS EM UNIDADE DE ALTA RESOLUÇAO	D712	OUTRA		1.832,55	10.384,45		2018/01/02	2021/12/31	12.217,00		12.217,00		12.216,60	12.216,60	100.00	100.00
2.2.1.2.	02	2018	I	22	POSTO MEDICO DE SANTIAGO MAIOR		EMPREITADA					2018/01/02	2021/12/31	3,00		3,00					
2.2.1.2.	02	2018	I	22	**Aquisição de bens de capital**	D6			**0,15**	**0,85**											
2.2.1.2.	02	2018	I	22	Aquisição de bens de capital	D6			0,15	0,85											
2.2.1.2.	02	2018	I	22	Aquisição de bens de capital	D6			0,15	0,85											
2.2.1.2.	03	2018	I	35	REQUALIFICAÇAO DOS POSTOS MEDICOS DO CONCELHO		ADM. DIR.					2018/01/02	2021/12/31	10.458,00		10.458,00		8.364,00	8.364,00	79.98	79.98
2.2.1.2.	03	2018	I	35	**Aquisição de bens de capital**	D6			**1,00**												
2.2.1.2.	03	2018	I	35	Aquisição de bens de capital	D6			1,00												
2.2.1.2.	03	2018	I	35	Aquisição de bens de capital	D6			10.456,00												
							Total :		519.998,45	10.398,05				530.396,50	1.989.218,06	2.519.614,56	635.176,50	368.053,47	1.003.229,97	69.39	39.82

Identificação do Objetivo : CLASSIFICADOR FUNCIONAL
Tipo de Dotação : DOTAÇÕES CORRIGIDAS

Tipo de Plano : PLANO PLURIANUAL DE INVESTIMENTOS
Tipo de Rubrica : RUBRICA ORÇAMENTAL

Periodo : 2020/01/01 2020/12/31

Euros

Objetivo [1]	Número do projeto Código [2]	Ano	Tipo	Número	Designação do projeto [3]	Rubrica [4]	Forma de realização [5]	Grupo de Fontes de Financiamento R G [6]	R P [7]	U E [8]	EMPR [9]	Datas Inicio [10]	Fim [11]	Montante Previsto Ano [12]	Ano Seguinte [13]	Total [14]=[12]+[13]	Montante Executado Anos Anteriores [15]	Ano [16]	Total [17]=[15]+[16]	Nível de execução financeira anual % [18]	Nível de execução financeira global % [19]
2.3.					**Segurança e acção sociais**				**56.503,00**					56.503,00		56.503,00	17.692,00	48.139,48	65.831,48	85.20	116.51
2.3.2.					**Acção social**				**56.503,00**					56.503,00		56.503,00	17.692,00	48.139,48	65.831,48	85.20	116.51
2.3.2.	09	2017	I	40	APOIOS SOCIAIS DIVERSOS	D712	OUTRA		56.500,00			2017/01/02	2021/12/31	56.500,00		56.500,00	17.692,00	48.139,48	65.831,48	85.20	116.52
2.3.2.	11	2017	I	68	CONCLUSAO DO CENTRO COMUNITARIO EM FERREIRA DE CAPELINS		OUTRA					2017/02/16	2021/12/31	3,00		3,00					
2.3.2.	11	2017	I	68	**Aquisição de bens de capital**	D6			**1,00**												
2.3.2.	11	2017	I	68	Aquisição de bens de capital	D6			1,00												
2.3.2.	11	2017	I	68	Entidades do Setor não Lucrativo	D712			1,00												
2.4.					**Habitação e servicos colectivos**				**577.004,07**	**1.730,60**				579.289,07	17.412,54	596.701,61	393.367,37	533.529,78	927.497,15	92.10	155.44
2.4.1.					**Habitação**				**153.252,60**	**3,40**				153.256,00		153.256,00		150.301,05	150.301,05	98.07	98.07
2.4.1.	01	2018	I	7	PLANOS AÇAO INTEGRADOS PARA AS COMUNIDADES DESFAVORIDAS-EXECUÇAO		OUTRA					2018/01/02	2021/12/31	2,00		2,00					
2.4.1.	01	2018	I	7	**Aquisição de bens de capital**	D6			**0,15**	**0,85**											
2.4.1.	01	2018	I	7	Aquisição de bens de capital	D6			0,15	0,85											
2.4.1.	02	2018	I	46	CONCLUSAO DO LOTEAMENTO HABITACIONAL "TAPADA DAS CARAÇAS"		EMPREITADA					2018/01/02	2021/12/31	153.252,00		153.252,00		150.301,05	150.301,05	98.07	98.07
2.4.1.	02	2018	I	46	**Aquisição de bens de capital**	D6			**153.248,00**												
2.4.1.	02	2018	I	46	Aquisição de bens de capital	D6			1,00												
2.4.1.	02	2018	I	46	Aquisição de bens de capital	D6			1,00												
2.4.1.	02	2018	I	46	Aquisição de bens de capital	D6			1,00												
2.4.1.	02	2018	I	46	Aquisição de bens de capital	D6			1,00												
2.4.1.	02	2019	I	11	PROGRAMAS DE APOIO AO ACESSO A HABITAÇAO		EMPREITADA					2019/01/02	2021/12/31	2,00		2,00					
2.4.1.	02	2019	I	11	**Aquisição de bens de capital**	D6			**0,15**	**0,85**											
2.4.1.	02	2019	I	11	Famílias	D713			0,15	0,85											
2.4.2.					**Ordenamento do território**				**2.525,00**					2.525,00		2.525,00	3.879,00	519,00	4.398,00	20.55	174.18
2.4.2.	01	2019	I	15	AQUISIÇAO DE TERRENOS	D6	OUTRA		2.525,00			2019/01/02	2021/12/31	2.525,00		2.525,00	3.879,00	519,00	4.398,00	20.55	174.18
2.4.3.					**Saneamento**				**4.111,72**	**19,55**				4.131,27		4.131,27	11.458,67	1.189,66	12.648,33	28.80	306.16
2.4.3.	04	2017	I	55	CUSTOS FUNCIONAMENTO - SANEAMENTO		OUTRA					2017/01/02	2021/12/31	4.108,27		4.108,27	11.458,67	1.189,66	12.648,33	28.96	307.87
2.4.3.	04	2017	I	55	**Aquisição de bens de capital**	D6			**2.907,27**												
2.4.3.	04	2017	I	55	Aquisição de bens de capital	D6			1,00												
2.4.3.	04	2017	I	55	Aquisição de bens de capital	D6			1.200,00												
2.4.3.	01	2018	I	12	ESTAÇAO ELEVATORIA DE ESGOTOS E EMISSARIOS EM CABEÇA DE CARNEIRO		EMPREITADA					2018/01/02	2021/12/31	2,00		2,00					
2.4.3.	01	2018	I	12	**Aquisição de bens de capital**	D6			**0,15**	**0,85**											
2.4.3.	01	2018	I	12	Aquisição de bens de capital	D6			0,15	0,85											
2.4.3.	02	2018	I	25	AMPLIAÇAO DA REDE DE SANEAMENTO CASAS NOVAS DE MARES		EMPREITADA					2018/01/02	2021/12/31	3,00		3,00					
2.4.3.	02	2018	I	25	**Aquisição de bens de capital**	D6			**0,15**	**0,85**											
2.4.3.	02	2018	I	25	Aquisição de bens de capital	D6			0,15	0,85											
2.4.3.	02	2018	I	25	Aquisição de bens de capital	D6			0,15	0,85											
2.4.3.	03	2018	I	26	REMODELAÇAO REDE DE SANEAMENTO DA VILA ALANDROAL		EMPREITADA					2018/01/02	2021/12/31	3,00		3,00					
2.4.3.	03	2018	I	26	**Aquisição de bens de capital**	D6			**0,15**	**0,85**											
2.4.3.	03	2018	I	26	Aquisição de bens de capital	D6			0,15	0,85											
2.4.3.	03	2018	I	26	Aquisição de bens de capital	D6			0,15	0,85											
2.4.3.	04	2018	I	29	CONCLUSAO DO SISTEMA DE SANEAMENTO EM BAIXA DA MINA DO BUGALHO		EMPREITADA					2018/01/02	2021/12/31	3,00		3,00					
2.4.3.	04	2018	I	29	**Aquisição de bens de capital**	D6			**0,15**	**0,85**											
2.4.3.	04	2018	I	29	Aquisição de bens de capital	D6			0,15	0,85											
2.4.3.	04	2018	I	29	Aquisição de bens de capital	D6			0,15	0,85											
2.4.3.	05	2018	I	30	CONCLUSAO DO SISTEMA DE SANEAMENTO EM BAIXA DE CASAS NOVAS DE MARES		EMPREITADA					2018/01/02	2021/12/31	3,00		3,00					
2.4.3.	05	2018	I	30	**Aquisição de bens de capital**	D6			**0,15**	**0,85**											
2.4.3.	05	2018	I	30	Aquisição de bens de capital	D6			0,15	0,85											
							Total :		736.389,27	10.412,50				746.802,77	1.989.218,06	2.736.020,83	668.206,17	568.202,66	1.236.408,83	76.08	45.19

Identificação do Objetivo : CLASSIFICADOR FUNCIONAL
Tipo de Dotação : DOTAÇÕES CORRIGIDAS

Tipo de Plano : PLANO PLURIANUAL DE INVESTIMENTOS
Tipo de Rubrica : RUBRICA ORÇAMENTAL

Período : 2020/01/01 2020/12/31

Euros

Objetivo [1]	Número do projeto Código Ano Tipo Número [2]	Designação do projeto [3]	Rubrica [4]	Forma de realização [5]	Grupo de Fontes de Financiamento R G [6]	R P [7]	U E [8]	EMPR [9]	Datas Inicio [10]	Fim [11]	Montante Previsto Ano [12]	Ano Seguinte [13]	Total [14]=[12]+[13]	Montante Executado Anos Anteriores [15]	Ano [16]	Total [17]=[15]+[16]	Nível de execução financeira anual % [18]	Nível de execução financeira global % [19]
2.4.3.	05 2018 I 30	Aquisição de bens de capital	D6			0,15	0,85											
2.4.3.	06 2018 I 31	CONCLUSAO SISTEMA DE SANEAMENTO EM BAIXA DO ROSARIO-ZONA DAS FIGUEIRAS		EMPREITADA					2018/01/02	2021/12/31	3,00		3,00					
2.4.3.	06 2018 I 31	**Aquisição de bens de capital**	D6			**0,15**	**0,85**											
2.4.3.	06 2018 I 31	Aquisição de bens de capital	D6			0,15	0,85											
2.4.3.	06 2018 I 31	Aquisição de bens de capital	D6			0,15	0,85											
2.4.3.	07 2018 I 32	CONCLUSAO SISTEMA DE SANEAMENTO EM BAIXA DO ROSARIO-ZONA DA CHURREIRA		EMPREITADA					2018/01/02	2021/12/31	3,00		3,00					
2.4.3.	07 2018 I 32	**Aquisição de bens de capital**	D6			**0,15**	**0,85**											
2.4.3.	07 2018 I 32	Aquisição de bens de capital	D6			0,15	0,85											
2.4.3.	07 2018 I 32	Aquisição de bens de capital	D6			0,15	0,85											
2.4.3.	08 2018 I 33	CONCLUSAO SISTEMA DE SANEAMENTO EM BAIXA DE FERREIRA		EMPREITADA					2018/01/02	2021/12/31	3,00		3,00					
2.4.3.	08 2018 I 33	**Aquisição de bens de capital**	D6			**0,15**	**0,85**											
2.4.3.	08 2018 I 33	Aquisição de bens de capital	D6			0,15	0,85											
2.4.3.	08 2018 I 33	Aquisição de bens de capital	D6			0,15	0,85											
2.4.4.		**Abastecimento** de Água				**145.421,85**	**1.705,95**				147.127,80		147.127,80	79.907,73	128.299,97	208.207,70	87.20	141.51
2.4.4.	02 2017 I 28	ABASTECIMENTO DE AGUA ALDEIAS FERREIRA CAPELINS E MONTEJUNTOS							2017/01/02	2021/12/31	1.999,00		1.999,00					
2.4.4.	02 2017 I 28	**Aquisição de bens de capital**	D6			**0,15**	**0,85**											
2.4.4.	02 2017 I 28	Aquisição de bens de capital	D6			0,15	0,85											
2.4.4.	02 2017 I 28	Aquisição de bens de capital	D6			299,55	1.697,45											
2.4.4.	04 2017 I 54	CUSTOS FUNCIONAMENTO - ABASTECIMENTO AGUAS		OUTRA					2017/01/02	2021/12/31	9.522,00		9.522,00	79.907,73	6.514,91	86.422,64	68.42	907.61
2.4.4.	04 2017 I 54	**Aquisição de bens de capital**	D6			**850,00**												
2.4.4.	04 2017 I 54	Aquisição de bens de capital	D6			1,00												
2.4.4.	04 2017 I 54	Aquisição de bens de capital	D6			1,00												
2.4.4.	04 2017 I 54	Aquisição de bens de capital	D6			6.150,00												
2.4.4.	04 2017 I 54	Aquisição de bens de capital	D6			2.520,00												
2.4.4.	01 2018 I 17	ABASTECIMENTO DE AGUA - CONSTRUÇAO DEPOSITO AGUA TERENA		EMPREITADA					2019/01/02	2021/12/31	2,00		2,00					
2.4.4.	01 2018 I 17	**Aquisição de bens de capital**	D6			**0,15**	**0,85**											
2.4.4.	01 2018 I 17	Aquisição de bens de capital	D6			0,15	0,85											
2.4.4.	02 2018 I 27	REMODELAÇAO DE ABASTECIMENTO DE AGUA A MINA DO SUGALHO		EMPREITADA					2018/01/02	2021/12/31	3,00		3,00					
2.4.4.	02 2018 I 27	**Aquisição de bens de capital**	D6			**0,15**	**0,85**											
2.4.4.	02 2018 I 27	Aquisição de bens de capital	D6			0,15	0,85											
2.4.4.	02 2018 I 27	Aquisição de bens de capital	D6			0,15	0,85											
2.4.4.	03 2018 I 28	REMODELAÇAO REDE DE AGUAS DA VILA ALANDROAL		EMPREITADA					2018/01/02	2021/12/31	3,00		3,00					
2.4.4.	03 2018 I 28	**Aquisição de bens de capital**	D6			**0,15**	**0,85**											
2.4.4.	03 2018 I 28	Aquisição de bens de capital	D6			0,15	0,85											
2.4.4.	03 2018 I 28	Aquisição de bens de capital	D6			0,15	0,85											
2.4.4.	04 2018 I 45	PLANO MUNICIPAL PARA O USO EFICIENTE DA DA EFICIENTE DA AGUA		OUTRA					2018/01/02	2021/12/31	135.597,30		135.597,30		121.785,06	121.785,06	89.81	89.81
2.4.4.	04 2018 I 45	**Aquisição de bens de capital**	D6			**135.594,80**												
2.4.4.	04 2018 I 45	Aquisição de bens de capital	D6			1,00												
2.4.4.	04 2018 I 45	Aquisição de bens de capital	D6			1,00												
2.4.4.	04 2018 I 45	Aquisição de bens de capital	D6			1,00												
2.4.4.	01 2019 I 14	SISTEMA DE TELEMETRIA	D6	OUTRA		1,00			2019/01/02	2021/12/31	1,00		1,00					
2.4.5.		**Residuos sólidos**				**208.699,00**					208.699,00	17.412,54	226.111,54	109.124,63	200.317,85	309.442,48	95.98	136.85
2.4.5.	03 2017 I 56	CUSTOS FUNCIONAMENTO - RESIDUOS URBANOS		OUTRA					2017/01/02	2021/12/31	204.992,00		204.992,00	109.124,63	200.317,85	309.442,48	97.72	150.95
2.4.5.	03 2017 I 56	**Aquisição de bens de capital**	D6			**183.901,00**												
2.4.5.	03 2017 I 56	Aquisição de bens de capital	D6			1,00												
				Total :		1.065.714,62	12.126,95				1.098.931,57	1.989.218,06	3.088.149,63	857.238,53	896.820,48	1.754.059,01	81.61	56.80

Identificação do Objectivo : CLASSIFICADOR FUNCIONAL
Tipo de Dotação : DOTAÇÕES CORRIGIDAS

Tipo de Plano : PLANO PLURIANUAL DE INVESTIMENTOS
Tipo de Rubrica : RUBRICA ORÇAMENTAL

Período : 2020/01/01 2020/12/31

Euros

Objetivo [1]	Número do projeto Código [2]	Ano	Tipo	Número	Designação do projeto [3]	Rubrica [4]	Forma de realização [5]	Grupo de Fontes de Financiamento R G [6]	R P [7]	U E [8]	EMPR [9]	Datas Início [10]	Fim [11]	Montante Previsto Ano [12]	Ano Seguinte [13]	Total [14]=[12]+[13]	Montante Executado Anos Anteriores [15]	Ano [16]	Total [17]=[15]+[16]	Nível de execução financeira anual % [18]	Nível de execução financeira global % [19]
2.4.5.	03	2017	I	56	Aquisição de bens de capital	D6			19.790,00												
2.4.5.	03	2017	I	56	Aquisição de bens de capital	D6			1.300,00												
2.4.5.	01	2020	I	2	GESAMB	D7115	OUTRA		3.707,00			2020/01/02	2022/12/31	3.707,00	17.412,54	21.119,54					
2.4.6.					**Protecção do meio ambiente e conservação da natureza**				**62.993,90**	**1,70**				63.550,00		63.550,00	189.597,34	52.902,25	242.499,59	83.25	381.59
2.4.6.	06	2018	I	42	CENTRO DE RECOLHA OFICIAL DE ANIMAIS COMP.DE ALANDROAL		OUTRA					2018/01/02	2021/12/31	3.272,00		3.272,00	166.161,07	3.148,80	169.309,87	96.23	5174.51
2.4.6.	06	2018	I	42	**Aquisição de bens de capital**	D6			**0,80**												
2.4.6.	06	2018	I	42	Aquisição de bens de capital	D6			2.716,80												
2.4.6.	01	2018	I	36	PARQUES INFANTIS		OUTRA					2018/01/02	2021/12/31	46.276,00		46.276,00	8.808,27	36.789,46	45.597,73	79.50	98.53
2.4.6.	01	2018	I	36	**Aquisição de bens de capital**	D6			**1,00**												
2.4.6.	01	2018	I	36	Aquisição de bens de capital	D6			3.275,00												
2.4.6.	01	2018	I	36	Aquisição de bens de capital	D6			43.000,00												
2.4.6.	01	2019	I	10	REQUALIFICAÇÃO DO CEMITERIO DO ALANDROAL		EMPREITADA					2019/01/02	2021/12/31	14.002,00		14.002,00	14.628,00	12.963,99	27.591,99	92.59	197.06
2.4.6.	01	2019	I	10	**Aquisição de bens de capital**	D6			**0,15**	**0,85**											
2.4.6.	01	2019	I	10	Aquisição de bens de capital	D6			14.000,15	0,85											
2.5.					**Servicos culturais, recreativos e religiosos**				**207.285,15**	**118.362,60**				325.647,75	1.068.930,06	1.394.577,81	32.472,00	43.928,30	76.400,30	13.49	5.48
2.5.1.					**Cultura**				**182.151,70**	**7.265,90**				189.417,60	415.424,40	604.842,00	32.472,00	38.399,45	70.871,45	20.27	11.72
2.5.1.	01	2018	I	20	FINALIZAÇÃO DA BIBLIOTECA MUNICIPAL		EMPREITADA					2018/01/02	2021/12/31	3.387,00		3.387,00	20.295,00		20.295,00		599.20
2.5.1.	01	2018	I	20	**Aquisição de bens de capital**	D6			**0,55**	**0,45**											
2.5.1.	01	2018	I	20	Aquisição de bens de capital	D6			0,55	0,45											
2.5.1.	01	2018	I	20	Aquisição de bens de capital	D6			0,55	0,45											
2.5.1.	01	2018	I	20	Aquisição de bens de capital	D6			0,55	0,45											
2.5.1.	01	2018	I	20	Aquisição de bens de capital	D6			1.860,65	1.522,35											
2.5.1.	02	2018	I	37	PATRIMONIO CULTURAL		OUTRA					2018/01/02	2021/12/31	2,00		2,00					
2.5.1.	02	2018	I	37	**Aquisição de bens de capital**	D6			**1,00**												
2.5.1.	02	2018	I	37	Aquisição de bens de capital	D6			1,00												
2.5.1.	02	2019	I	12	REQUALIFICAÇÃO, EQUIPAMENTOS E EDIFICIOS MUNICIPAIS		EMPREITADA					2019/01/02	2021/12/31	2,00		2,00					
2.5.1.	02	2019	I	12	**Aquisição de bens de capital**	D6			**0,15**	**0,85**											
2.5.1.	02	2019	I	12	Aquisição de bens de capital	D6			0,15	0,85											
2.5.1.	02	2019	I	9	INTERVENÇOES EM PATRIMONIO		EMPREITADA					2019/01/02	2021/12/31	83.666,50	131.016,00	214.682,50	12.177,00	38.399,45	50.576,45	45.90	23.56
2.5.1.	02	2019	I	9	**Aquisição de bens de capital**	D6			**51.172,15**	**0,85**											
2.5.1.	02	2019	I	9	Aquisição de bens de capital	D6			27.606,00	4.387,50											
2.5.1.	01	2020	I	1	CENTROS DE ACOLHIMENTO DO CONCELHO DO ALANDROAL		EMPREITADA					2020/01/02	2021/12/31	102.360,10	284.408,40	386.768,50					
2.5.1.	01	2020	I	1	**Aquisição de bens de capital**	D6			**101.358,10**												
2.5.1.	01	2020	I	1	Aquisição de bens de capital	D6			150,00	850,00											
2.5.1.	01	2020	I	1	Aquisição de bens de capital	D6			0,15	0,85											
2.5.1.	01	2020	I	1	Aquisição de bens de capital	D6			0,15	0,85											
2.5.3.					**Outras actividades cívicas e religiosas**				**25.133,45**	**111.096,70**				136.230,15	653.505,66	789.735,81		5.528,85	5.528,85	4.06	0.70
2.5.3.	01	2019	I	13	CENTRO COMUNITARIO DE ALANDROAL		EMPREITADA					2019/01/02	2021/12/31	136.230,15	653.505,66	789.735,81		5.528,85	5.528,85	4.06	0.70
2.5.3.	01	2019	I	13	**Aquisição de bens de capital**	D6			**19.605,25**	**111.095,85**											
2.5.3.	01	2019	I	13	Aquisição de bens de capital	D6			5.528,20	0,85											
3.					**Funções económicas**				**988.155,85**	**1.651.671,58**				2.639.827,43	8.665.747,59	11.305.575,02	962.703,13	1.333.109,03	2.295.812,16	50.50	20.31
3.1.					**Agricultura, pecuária, silvicultura, caça e pesca**				**1.000,00**					1.000,00		1.000,00					
3.1.	01	2019	I	16	PISTAS DE PESCA	D6	OUTRA		1.000,00			2019/01/02	2021/12/31	1.000,00		1.000,00					
3.2.					**Indústria e energia**				**151.399,59**	**24.325,23**				175.724,82	805.337,42	981.062,24	22.168,49	56.907,07	79.075,56	32.38	8.06
3.2.1.					**ILUMINAÇÃO PÚBLICA**				**151.399,30**	**24.323,60**				175.722,90	805.337,42	981.060,32	22.168,49	56.907,07	79.075,56	32.38	8.06
3.2.1.	04	2017	I	38	ELETRIFICAÇOES NO CONCELHO		OUTRA					2017/01/02	2021/12/31	1.399,00		1.399,00	17.002,49		17.002,49		1215.33
							Total :		1.361.790,67	130.491,25				1.494.235,32	3.075.560,66	4.569.795,98	1.096.310,36	993.651,03	2.089.961,39	66.50	45.73

Identificação do Objetivo : CLASSIFICADOR FUNCIONAL
Tipo de Dotação : DOTAÇÕES CORRIGIDAS

Tipo de Plano : PLANO PLURIANUAL DE INVESTIMENTOS
Tipo de Rubrica : RUBRICA ORÇAMENTAL

Periodo : 2020/01/01 2020/12/31

Euros

Objetivo [1]	Número do projeto Código [2]	Ano	Tipo	Número	Designação do projeto [3]	Rubrica [4]	Forma de realização [5]	Grupo de Fontes de Financiamento R G [6]	R P [7]	U E [8]	EMPR [9]	Datas Inicio [10]	Fim [11]	Montante Previsto Ano [12]	Ano Seguinte [13]	Total [14]=[12]+[13]	Montante Executado Anos Anteriores [15]	Ano [16]	Total [17]=[15]+[16]	Nivel de execução financeira anual % [18]	Nivel de execução financeira global % [19]
3.2.1.	04	2017	I	38	**Aquisição de bens de capital**	D6			**1,00**												
3.2.1.	04	2017	I	38	Aquisição de bens de capital	D6			1.396,00												
3.2.1.	04	2017	I	38	Aquisição de bens de capital	D6			1,00												
3.2.1.	04	2017	I	38	Outras despesas de capital	D8			1,00												
3.2.1.	02	2018	I	15	ESTRATEGIA DE EFICIENCIA ENERGETICA DO ALENTEJO CENTRAL		EMPREITADA					2018/01/02	2029/12/31	174.321,90	805.337,42	979.659,32	5.166,00	56.907,07	62.073,07	32.64	6.34
3.2.1.	02	2018	I	15	**Aquisição de bens de capital**	D6			**0,15**	**0,85**											
3.2.1.	02	2018	I	15	Aquisição de bens de capital	D6			0,15	0,85											
3.2.1.	02	2018	I	15	Administração Local	D7115			149.399,70	24.320,20											
3.2.1.	03	2018	I	16	EDIFICIOS MUNICIPAIS		EMPREITADA					2018/01/02	2021/12/31	2,00		2,00					
3.2.1.	03	2018	I	16	**Aquisição de bens de capital**	D6			**0,15**	**0,85**											
3.2.1.	03	2018	I	16	Aquisição de bens de capital	D6			0,15	0,85											
3.2.2.					**REDE VIÁRIA E SINALIZAÇÃO**				**0,29**	**1,63**				1,92		1,92					
3.2.2.	01	2018	I	41	SINALIZAÇÃO TURISTICA INTELIGENTE		OUTRA					2018/01/02	2021/12/31	1,92		1,92					
3.2.2.	01	2018	I	41	**Aquisição de bens de capital**	D6			**0,14**	**0,78**											
3.2.2.	01	2018	I	41	Aquisição de bens de capital	D6			0,15	0,85											
3.3.					**Transportes e comunicações**				**444.242,77**	**982.435,95**				1.426.678,72	350.202,72	1.776.881,44	781.321,24	1.162.700,27	1.944.021,51	81.50	109.41
3.3.1.					**Transportes rodoviários**				**444.242,77**	**982.435,95**				1.426.678,72	350.202,72	1.776.881,44	781.321,24	1.162.700,27	1.944.021,51	81.50	109.41
3.3.1.	04	2017	I	43	REQUALIFICAÇÃO URBANA DE ARRUAMENTOS E ESPAÇOS PEDONAIS		EMPREITADA					2017/01/02	2021/12/31	704.167,00		704.167,00	233.788,91	694.828,00	928.616,91	98.67	131.87
3.3.1.	04	2017	I	43	**Aquisição de bens de capital**	D6			**115.824,75**	**588.340,25**											
3.3.1.	04	2017	I	43	Aquisição de bens de capital	D6			0,15	0,85											
3.3.1.	04	2017	I	43	Aquisição de bens de capital	D6			0,15	0,85											
3.3.1.	05	2017	I	67	REQUALIFICAÇÃO DO ESPAÇO URBANO ENVOLVENTE A IGREJA DA ALDEIA DOS MARMELOS		EMPREITADA					2017/02/16	2021/12/31	2,00		2,00					
3.3.1.	05	2017	I	67	**Aquisição de bens de capital**	D6			**1,00**												
3.3.1.	05	2017	I	67	Aquisição de bens de capital	D6			1,00												
3.3.1.	02	2017	I	57	CONSERVAÇÃO E REPARAÇÃO DE VIAS E ARRUAMENTOS EXISTENTES E SINALIZAÇÃO TRANSITO		ADM. DIR.					2017/01/02	2021/12/31	329.471,00		329.471,00	547.532,33	254.015,52	801.547,85	77.10	243.28
3.3.1.	02	2017	I	57	**Aquisição de bens de capital**	D6			**289.985,00**												
3.3.1.	02	2017	I	57	Aquisição de bens de capital	D6			1,00												
3.3.1.	02	2017	I	57	Aquisição de bens de capital	D6			5.799,00												
3.3.1.	02	2017	I	57	Aquisição de bens de capital	D6			33.686,00												
3.3.1.	02	2018	I	47	INSTRUMENTOS FINANCEIROS PARA REABILITAÇÃO E REVITALIZAÇÃO URBANOS-OBRAS		EMPREITADA					2018/01/02	2021/12/31	3,00		3,00					
3.3.1.	02	2018	I	47	**Aquisição de bens de capital**	D6			**0,15**	**0,85**											
3.3.1.	02	2018	I	47	Aquisição de bens de capital	D6			0,15	0,85											
3.3.1.	02	2018	I	47	Entidades do Setor não Lucrativo	D712			0,15	0,85											
3.3.1.	01	2019	I	3	MELHORIA DA MOBILIDADE URBANA E SEGURANÇA RODOVIARIA DO CONCELHO DE ALANDROAL		EMPREITADA					2019/01/02	2021/12/31	393.035,72	350.202,72	743.238,44		213.856,75	213.856,75	54.41	28.77
3.3.1.	01	2019	I	3	**Aquisição de bens de capital**	D6			**-33.055,88**	**394.090,60**											
3.3.1.	01	2019	I	3	Aquisição de bens de capital	D6			32.000,15	0,85											
3.4.					**Comércio e turismo**				**351.373,92**	**644.903,60**				996.277,52	7.133.668,09	8.129.945,61	122.328,40	113.501,69	236.430,09	11.39	2.91
3.4.2.					**Turismo**				**351.373,92**	**644.903,60**				996.277,52	7.133.668,09	8.129.945,61	122.328,40	113.501,69	236.430,09	11.39	2.91
3.4.2.	01	2018	I	13	LINHA DE APOIO A VALORIZAÇÃO TURISTICA DO INTERIOR		EMPREITADA					2018/01/02	2021/12/31	4,00		4,00					
3.4.2.	01	2018	I	13	**Aquisição de bens de capital**	D6			**0,10**	**0,90**											
3.4.2.	01	2018	I	13	Aquisição de bens de capital	D6			0,10	0,90											
3.4.2.	01	2018	I	13	Aquisição de bens de capital	D6			0,10	0,90											
3.4.2.	01	2018	I	13	Aquisição de bens de capital	D6			0,10	0,90											
3.4.2.	02	2018	I	24	FORTALEZAS ABALUARTADAS - JUROMENHA		OUTRA					2018/01/02	2021/12/31	624.256,00	6.215.656,01	6.839.912,01	101.475,00	24.341,70	125.816,70	3.90	1.84
							Total :		1.957.433,43	1.137.256,03				3.719.499,86	10.446.756,81	14.166.256,67	1.984.272,60	2.237.600,07	4.221.872,67	60.16	29.80

Identificação do Objetivo : CLASSIFICADOR FUNCIONAL
Tipo de Dotação : DOTAÇÕES CORRIGIDAS
Tipo de Plano : PLANO PLURIANUAL DE INVESTIMENTOS
Tipo de Rubrica : RUBRICA ORÇAMENTAL
Período : 2020/01/01 2020/12/31

Euros

Objetivo [1]	Número do projeto Código [2]	Ano	Tipo	Número	Designação do projeto [3]	Rubrica [4]	Forma de realização [5]	Grupo de Fontes de Financiamento R G [6]	R P [7]	U E [8]	EMPR [9]	Datas Inicio [10]	Fim [11]	Montante Previsto Ano [12]	Ano Seguinte [13]	Total [14]=[12]+[13]	Montante Executado Anos Anteriores [15]	Ano [16]	Total [17]=[15]+[16]	Nível de execução financeira anual % [18]	Nível de execução financeira global % [19]
3.4.2.	02	2018	I	24	**Aquisição de bens de capital**	D6			**95.170,75**	**504.734,25**											
3.4.2.	02	2018	I	24	Aquisição de bens de capital	D6			19.165,15	5.185,85											
3.4.2.	04	2018	I	40	CENTRO INTERPRETATIVO ENDOVELICO							2018/01/02	2021/12/31	2,00		2,00					
3.4.2.	04	2018	I	40	**Aquisição de bens de capital**	D6			**1,00**												
3.4.2.	04	2018	I	40	Aquisição de bens de capital	D6			1,00												
3.4.2.	03	2018	I	8	RDC-LA -ROTAS E DESENVOLVIMENTO CULTURAL LAGO ALQUEVA		EMPREITADA					2018/01/02	2021/12/31	1,00		1,00					
3.4.2.	03	2018	I	8	**Aquisição de bens de capital**	D6			**0,25**	**0,75**											
3.4.2.	01	2019	I	1	CENTRO INTERPRETATIVO - CASTELO DE ALANDROAL		EMPREITADA					2019/01/02	2021/12/31	140.163,00	360.969,78	501.132,78		35.362,50	35.362,50	25.23	7.06
3.4.2.	01	2019	I	1	**Aquisição de bens de capital**	D6			**15.123,90**	**85.702,10**											
3.4.2.	01	2019	I	1	Aquisição de bens de capital	D6			39.336,15	0,85											
3.4.2.	03	2019	I	4	PRAIAS FLUVIAIS		EMPREITADA					2019/01/02	2021/12/31	107.906,76	502.526,92	610.433,68					
3.4.2.	03	2019	I	4	**Aquisição de bens de capital**	D6			**107.903,91**	**0,85**											
3.4.2.	03	2019	I	4	Aquisição de bens de capital	D6			0,15	0,85											
3.4.2.	03	2019	I	4	Aquisição de bens de capital	D6			0,15	0,85											
3.4.2.	04	2019	I	5	REQUALIFICAÇÃO DOS APOIOS NAUTICOS DA PRAIA DE JUROMENHA		EMPREITADA					2019/01/02	2021/12/31	3,00		3,00					
3.4.2.	04	2019	I	5	**Aquisição de bens de capital**	D6			**0,15**	**0,85**											
3.4.2.	04	2019	I	5	Aquisição de bens de capital	D6			0,15	0,85											
3.4.2.	04	2019	I	5	Aquisição de bens de capital	D6			0,15	0,85											
3.4.2.	05	2019	I	6	CRIAÇÃO E DINAMIZAÇÃO DA REDE DE INFRAESTRURAS PARA O AUTOCARAVANISMO		EMPREITADA					2019/01/02	2021/12/31	123.939,76	54.515,38	178.455,14	21.453,40	53.797,49	75.250,89	43.41	42.17
3.4.2.	05	2019	I	6	**Aquisição de bens de capital**	D6			**74.670,21**	**49.268,55**											
3.4.2.	05	2019	I	6	Aquisição de bens de capital	D6			0,15	0,85											
3.4.2.	06	2019	I	7	PROJECTOS EM PARCERIA -ATLA		OUTRA					2019/01/02	2021/12/31	2,00		2,00					
3.4.2.	06	2019	I	7	**Aquisição de bens de capital**	D6			**0,15**	**0,85**											
3.4.2.	06	2019	I	7	Entidades do Setor não Lucrativo	D712			0,15	0,85											
3.5.					**Outras funções económicas**				**40.139,57**	**6,80**				40.146,37	376.539,36	416.685,73	36.285,00		36.285,00		8.71
3.5.	04	2019	I	43	PACTO DE AUTARCAS-COMPROMISSO PARA AS ENERGIAS SUSTENTAVEIS LOCAIS		OUTRA					2018/01/02	2021/12/31	2,00		2,00					
3.5.	04	2018	I	43	**Aquisição de bens de capital**	D6			**1,00**												
3.5.	04	2018	I	43	Aquisição de bens de capital	D6			1,00												
3.5.	01	2019	I	1	VIVEIROS DE EMPRESAS/CENTRO DE ACOLHIMENTO EMPRESARIAL		EMPREITADA					2018/01/02	2021/12/31	40.139,37	376.539,36	416.678,73	36.285,00		36.285,00		8.71
3.5.	01	2018	I	1	**Aquisição de bens de capital**	D6			**40.136,52**	**0,85**											
3.5.	01	2018	I	1	Aquisição de bens de capital	D6			0,15	0,85											
3.5.	01	2018	I	1	Aquisição de bens de capital	D6			0,15	0,85											
3.5.	02	2018	I	23	PROVERE - ALQUEVA		OUTRA					2018/01/02	2021/12/31	2,00		2,00					
3.5.	02	2018	I	23	**Aquisição de bens de capital**	D6			**0,15**	**0,85**											
3.5.	02	2019	I	23	Administração Local	D7115			0,15	0,85											
3.5.	01	2019	I	17	AREA DE ACOLHIMENTO INDUSTRIAL		OUTRA					2019/01/02	2021/12/31	3,00		3,00					
3.5.	01	2019	I	17	**Aquisição de bens de capital**	D6			**0,15**	**0,85**											
3.5.	01	2019	I	17	Aquisição de bens de capital	D6			0,15	0,85											
3.5.	01	2019	I	17	Aquisição de bens de capital	D6			0,15	0,85											
4.					**Outras funções**				**662.008,77**	**25.749,70**	**1,00**			687.759,47	15.230.396,10	15.918.155,57	2.038.977,13	379.135,60	2.418.112,73	55.13	15.19
4.1.					**Operações da dívida autárquica**				**423.798,32**		**1,00**			423.799,32	15.206.730,81	15.630.530,13	1.465.053,22	273.569,87	1.739.623,09	64.55	11.12
4.1.	02	2017	I	52	PLANO DE AMORTIZAÇÃO FAM	D10			143.147,14			2017/01/02	2035/12/31	143.147,14	13.593.085,00	13.736.232,14	867.693,00		867.693,00		6.32
4.1.	01	2017			**PLANO DE AMORTIZAÇÃO DE EMPRÉTIMOS**				**280.651,18**					280.651,19	716.889,00	997.540,18	597.360,22	273.569,87	870.930,09	97.48	87.31
4.1.	0111	2017	I	44	EMP Nº 0012000993991 - CGD	D10	OUTRA		127.769,00			2000/05/31	2020/12/31	127.769,00		127.769,00	306.138,00	127.557,56	433.695,56	99.83	339.44
4.1.	0112	2017	I	45	EMP Nº 9015003388491 - CGD	D10	OUTRA		7.701,00			2002/12/03	2022/12/31	7.701,00	15.631,00	23.332,00	15.159,67	7.698,75	22.858,42	99.97	97.97
4.1.	0113	2017	I	46	EMP Nº 9015004000791 - CGD	D10	OUTRA		1.970,00			2004/12/15	2024/12/31	1.970,00	7.994,00	9.964,00	3.914,70	1.969,12	5.883,32	99.96	59.05
4.1.	0114	2017	I	47	EMP Nº 9140013635491 - CGD	D10	OUTRA		36.727,18			2004/09/30	2024/12/31	36.727,18	147.793,00	184.520,18	72.944,55	36.726,53	109.671,08	100.00	59.44
4.1.	0115	2017	I	48	EMP Nº 9015004565391 - CGD	D10			4.282,00			2005/10/13	2020/12/31	4.282,00		4.282,00	8.526,84	4.269,97	12.796,81	99.72	298.85
							Total :		2.670.542,94	1.782.162,93				4.453.260,07	25.505.811,25	29.959.071,32	3.316.387,76	2.504.981,99	5.821.369,75	56.25	19.43

Identificação do Objetivo : CLASSIFICADOR FUNCIONAL
Tipo de Dotação : DOTAÇÕES CORRIGIDAS

Tipo de Plano : PLANO PLURIANUAL DE INVESTIMENTOS
Tipo de Rubrica : RUBRICA ORÇAMENTAL

Período : 2020/01/01 2020/12/31

Euros

Objetivo [1]	Número do projeto Código	Ano	Tipo	Número [2]	Designação do projeto [3]	Rubrica [4]	Forma de realização [5]	Grupo de Fontes de Financiamento R G [6]	R P [7]	U E [8]	EMPR [9]	Datas Inicio [10]	Fim [11]	Montante Previsto Ano [12]	Ano Seguinte [13]	Total [14]=[12]+[13]	Montante Executado Anos Anteriores [15]	Ano [16]	Total [17]=[15]+[16]	Nível de execução financeira anual % [18]	Nível de execução financeira global % [19]
4.1.	0116	2017	I	49	EMP Nº 9015004439891 - CGD (EXCECIONADO)	D10	OUTRA		2.024,00			2005/07/15	2025/12/31	2.024,00	214.967,00	216.991,00					
4.1.	0117	2017	I	50	EMP Nº 9015004439891 - CGD (NAO EXCECIONADO)	D10	OUTRA		40.281,00			2005/07/15	2025/12/31	40.281,00		40.281,00	78.465,26	39.242,34	117.707,60	97.42	292.22
4.1.	0118	2017	I	51	EMP Nº 9015005108491 - CGD	D10	OUTRA		8.021,00			2006/11/21	2026/12/31	8.021,00	48.075,00	56.096,00	15.972,56	7.986,28	23.958,84	99.57	42.71
4.1.	0119	2017	I	66	EMP Nº 1739612930007 - BPI	D10	OUTRA		51.876,00			2017/01/02	2025/12/31	51.876,00	282.429,00	334.305,00	96.238,64	48.119,32	144.357,96	92.76	43.18
4.1.	01	2020	I	3	EMPRESTIMO BEI	D10					1,00	2020/05/01	2040/05/31	1,00	896.756,31	896.757,31					
4.3.					**Diversas não especificadas**				**238.210,45**	**25.749,70**				263.960,15	23.665,29	287.625,44	573.923,31	105.565,73	679.489,64	39.99	236.24
4.3.	01	2017	I	63	CONTRIBUIÇAO PARA FAM	D9	OUTRA		15.258,00			2017/01/02	2021/12/31	15.258,00		15.258,00	91.545,00	7.628,74	99.173,74	50.00	649.98
4.3.	07	2017	I	58	CUSTOS DE FUNCIONAMENTO DO MUNICIPIO		OUTRA					2017/01/02	2021/12/31	132.459,92		132.459,92	434.874,97	86.592,91	521.467,88	65.37	393.68
4.3.	07	2017	I	58	**Aquisição de bens de capital**	D6			**51,92**												
4.3.	07	2017	I	58	Aquisição de bens de capital	D6			22.446,00												
4.3.	07	2017	I	58	Aquisição de bens de capital	D6			11.756,00												
4.3.	07	2017	I	58	Aquisição de bens de capital	D6			600,00												
4.3.	07	2017	I	58	Aquisição de bens de capital	D6			2.762,00												
4.3.	07	2017	I	58	Aquisição de bens de capital	D6			1,00												
4.3.	07	2017	I	58	Aquisição de bens de capital	D6			9.000,00												
4.3.	07	2017	I	58	Aquisição de bens de capital	D6			94.343,00												
4.3.	07	2017	I	58	Outras despesas de capital	D8			1.500,00												
4.3.	02	2017	I	19	CIMAC - COMUNIDADE INTERMUNICIPAL ALENTEJO CENTRAL	D7115	OUTRA		15.784,95			2017/01/02	2021/12/31	15.784,95		15.784,95	17.834,39	11.344,08	29.178,47	71.87	184.85
4.3.	02	2017	I	62	POLIDESPORTIVO EM HORTINHAS	D6	OUTRA		63.504,00			2017/01/02	2021/12/31	63.504,00		63.504,00					
4.3.	03	2018	I	2	MODERNIZAÇÃO -AC2020		OUTRA					2018/01/02	2021/12/31	4,00		4,00	29.669,55		29.669,55		741738.75
4.3.	03	2018	I	2	**Aquisição de bens de capital**	D6			**0,15**	**0,85**											
4.3.	03	2018	I	2	Aquisição de bens de capital	D6			0,15	0,85											
4.3.	03	2018	I	2	Aquisição de bens de capital	D6			0,15	0,85											
4.3.	03	2018	I	2	Aquisição de bens de capital	D6			0,15	0,85											
4.3.	04	2018	I	11	WI-FI TURISMO@ALANDROAL		OUTRA					2018/01/02	2021/12/31	36.946,28		36.946,28					
4.3.	04	2018	I	11	**Aquisição de bens de capital**	D6			**18.472,24**	**0,90**											
4.3.	04	2018	I	11	Aquisição de bens de capital	D6			-7.272,36	25.744,50											
4.3.	04	2018	I	11	Aquisição de bens de capital	D6			0,10	0,90											
4.3.	05	2018	I	38	REMODELAÇAO DOS ESTALEIROS MUNICIPAIS		EMPREITADA					2018/01/02	2021/12/31	3,00	23.665,29	23.668,29					
4.3.	05	2018	I	38	**Aquisição de bens de capital**	D6			**1,00**												
4.3.	05	2018	I	38	Aquisição de bens de capital	D6			1,00												
4.3.	05	2018	I	38	Aquisição de bens de capital	D6			1,00												
							Total :		3.010.955,29	1.807.912,53	1,00			4.819.423,22	26.971.704,35	31.791.127,57	4.080.988,13	2.705.895,66	6.786.883,79	56.15	21.35

Período : 2020/01/01 2020/12/31 Visualizar Contas s/ Mov. ? N Acumulados : S Tipo de Plano : PPI

(Periodicidade Mensal / Período Dezembro)

Euros

Objetivo [1]	Código [2]	Ano Tipo Número [2]	Designação do projeto [3]	Forma de realização [4]	Rubrica Orçamental [5]	PG [6]	RP [7]	RE [8]	EMPF [9]	NP [10]	Datas Início [11]	Datas Fim [12]	Fase de Execução Código [13]	Fase de Execução Designação [13]	Montante Previsto Ano N [14]	Ano N+1 [15]	Ano N+2 [16]	Ano N+3 [17]	Ano N+4 [18]	Anos Seguintes [19]	Total [20]=[14]+...+[19]	Montante Executado Anos Anteriores [21]	Ano N [22]	Total [23]=[21]+[22]	Nível de execução financeira anual % [24]=[22]/[14]*100	Nível de execução financeira global % [25]=[23]/([20]+[21])*100
4.3.		2017 I 15	DIVERSAS NÃO ESPECIFICADAS				15.784,95								15.784,95						15.784,95	17.834,39	11.344,08	29.178,47	78.87	86.79
4.3.	0204	2017 I 15	CIMAC - COMUNIDADE INTERMUNICIPAL	0 (FORNEC. OU OUTROS)	07.1.1.5		15.784,95				2017/01/02	2021/12/31	9	NÃO APLICÁVEL	15.784,95						15.784,95	17.834,39	11.344,08	29.178,47	78.87	86.79
			ALENTEJO CENTRAL																							
2.4.4.		2017 I 28	ABASTECIMENTO DE ÁGUA				299,85	1.699,15							1.999,00						1.999,00					
2.4.4.	0501	2017 I 28	ABASTECIMENTO DE ÁGUA ALDEIAS	NA (NÃO APLICÁVEL)	06		299,85	1.699,15			2017/01/02	2021/12/31	1	COM PROJECTO TÉCNICO	1.999,00						1.999,00					
			FERREIRA CAPELINS E MONTEJUNTOS																							
3.2.1.		2017 I 38	ILUMINAÇÃO PÚBLICA				1.399,00								1.399,00						1.399,00	17.002,49		17.002,49		92.40
3.2.1.	0507	2017 I 38	ELETRIFICAÇÕES NO CONCELHO	0 (FORNEC. OU OUTROS)	06		1,00				2017/01/02	2021/12/31	0	NÃO INICIADA	1,00						1,00	17.002,49		17.002,49		99.99
3.2.1.	0507	2017 I 38	ELETRIFICAÇÕES NO CONCELHO	0 (FORNEC. OU OUTROS)	06		1.398,00				2017/01/02	2021/12/31	0	NÃO INICIADA	1.398,00						1.398,00	17.002,49		17.002,49		92.40
2.3.2.		2017 I 40	AÇÃO SOCIAL				56.500,00								56.500,00						56.500,00	17.692,00	48.139,48	65.831,48	85.20	88.73
2.3.2.	0403	2017 I 40	APOIOS SOCIAIS DIVERSOS	0 (FORNEC. OU OUTROS)	07.1.2		56.500,00				2017/01/02	2021/12/31	9	NÃO APLICÁVEL	56.500,00						56.500,00	17.692,00	48.139,48	65.831,48	85.20	88.73
3.3.1.		2017 I 43	TRANSPORTES RODOVIÁRIOS				115.825,65	588.341,35							704.167,00						704.167,00	233.788,91	694.828,00	928.616,91	98.67	99.00
3.3.1.	0402	2017 I 43	REQUALIFICAÇÃO URBANA DE	E (EMPREITADA)	06		115.825,65	588.341,35			2017/01/02	2021/12/31	2	ADJUDICADA	704.167,00						704.167,00	233.788,91	694.828,00	928.616,91	98.67	99.00
			ARRUAMENTOS E ESPAÇOS PEDONAIS																							
4.1.		2017 I 44	OPERAÇÕES DA DÍVIDA AUTÁRQUICA				127.769,00								127.769,00						127.769,00	306.138,00	127.557,56	433.695,56	99.83	99.95
4.1.	0103	2017 I 44	EMP Nº 0012000333391 - CGD	0 (FORNEC. OU OUTROS)	010		127.769,00				2000/05/31	2020/12/31	9	NÃO APLICÁVEL	127.769,00						127.769,00	306.138,00	127.557,56	433.695,56	99.83	99.95
4.1.		2017 I 45	OPERAÇÕES DA DÍVIDA AUTÁRQUICA				7.701,00			15.631,00					7.701,00	7.777,00	7.854,00				23.332,00	15.159,67	7.698,75	22.858,42	99.97	59.39
4.1.	0103	2017 I 45	EMP Nº 5015003378491 - CGD	0 (FORNEC. OU OUTROS)	010		7.701,00			15.631,00	2002/12/03	2022/12/31	9	NÃO APLICÁVEL	7.701,00	7.777,00	7.854,00				23.332,00	15.159,67	7.698,75	22.858,42	99.97	59.39
4.1.		2017 I 46	OPERAÇÕES DA DÍVIDA AUTÁRQUICA				1.970,00			7.994,00					1.970,00	1.979,00	1.992,00	2.005,00	2.018,00		9.964,00	3.914,70	1.969,12	5.883,82	99.96	42.39
4.1.	0103	2017 I 46	EMP Nº 5015004000731 - CGD	0 (FORNEC. OU OUTROS)	010		1.970,00			7.994,00	2004/12/15	2024/12/31	9	NÃO APLICÁVEL	1.970,00	1.979,00	1.992,00	2.005,00	2.018,00		9.964,00	3.914,70	1.969,12	5.883,82	99.96	42.39
4.1.		2017 I 47	OPERAÇÕES DA DÍVIDA AUTÁRQUICA				36.727,18			147.793,00					36.727,18	36.709,00	36.868,00	37.028,00	37.188,00		184.520,18	72.944,55	36.726,53	109.671,08	100.00	42.60
4.1.	0103	2017 I 47	EMP Nº 9140613635491 - CGD	0 (FORNEC. OU OUTROS)	010		36.727,18			147.793,00	2004/05/31	2024/12/31	9	NÃO APLICÁVEL	36.727,18	36.709,00	36.868,00	37.028,00	37.188,00		184.520,18	72.944,55	36.726,53	109.671,08	100.00	42.60
4.1.		2017 I 48	OPERAÇÕES DA DÍVIDA AUTÁRQUICA				4.282,00								4.282,00						4.282,00	8.526,84	4.269,97	12.796,81	99.72	99.91
4.1.	0103	2017 I 48	EMP Nº 5015004565391 - CGD	NA (NÃO APLICÁVEL)	010		4.282,00				2005/10/13	2020/12/31	9	NÃO APLICÁVEL	4.282,00						4.282,00	8.526,84	4.269,97	12.796,81	99.72	99.91
4.1.		2017 I 49	OPERAÇÕES DA DÍVIDA AUTÁRQUICA				2.024,00			214.967,00					2.024,00	42.317,00	42.653,00	42.991,00	43.331,00	43.675,00	216.991,00					
4.1.	0103	2017 I 49	EMP Nº 9015004439391 - CGD	0 (FORNEC. OU OUTROS)	010		2.024,00			214.967,00	2005/07/15	2025/12/31	9	NÃO APLICÁVEL	2.024,00	42.317,00	42.653,00	42.991,00	43.331,00	43.675,00	216.991,00					
			(EXCECIONADO)																							
4.1.		2017 I 50	OPERAÇÕES DA DÍVIDA AUTÁRQUICA				40.281,00								40.281,00						40.281,00	78.465,26	39.242,34	117.707,60	97.42	99.13
4.1.	0103	2017 I 50	EMP Nº 9015004439691 - CGD (NÃO	0 (FORNEC. OU OUTROS)	010		40.281,00				2005/07/15	2025/12/31	9	NÃO APLICÁVEL	40.281,00						40.281,00	78.465,26	39.242,34	117.707,60	97.42	99.13
			EXCECIONADO)																							
4.1.		2017 I 51	OPERAÇÕES DA DÍVIDA AUTÁRQUICA				8.021,00			48.075,00					8.021,00	7.983,00	7.995,00	8.007,00	8.018,00	16.072,00	56.096,00	15.972,56	7.986,28	23.958,84	99.57	33.24
4.1.	0103	2017 I 51	EMP Nº 9015005108491 - CGD	0 (FORNEC. OU OUTROS)	010		8.021,00			48.075,00	2004/11/21	2024/12/31	9	NÃO APLICÁVEL	8.021,00	7.983,00	7.995,00	8.007,00	8.018,00	16.072,00	56.096,00	15.972,56	7.986,28	23.958,84	99.57	33.24
4.1.		2017 I 52	OPERAÇÕES DA DÍVIDA AUTÁRQUICA				143.147,14			13.593.085,00					143.147,14	796.750,00	811.188,00	825.888,00	840.855,00	10.318.404,00	13.736.232,14	867.693,00		867.693,00		5.94
4.1.	0102	2017 I 52	PLANO DE AMORTIZAÇÃO PEM	NA (NÃO APLICÁVEL)	010		143.147,14			13.593.085,00	2017/01/02	2035/12/31	9	NÃO APLICÁVEL	143.147,14	796.750,00	811.188,00	825.888,00	840.855,00	10.318.404,00	13.736.232,14	867.693,00		867.693,00		5.94
1.1.1.		2017 I 53	ADMINISTRAÇÃO GERAL				132.503,00								132.503,00						132.503,00	444.139,48	120.391,00	564.530,48	90.86	97.90
1.1.1.	0102	2017 I 53	EXECUTIVO - CUSTOS DE FUNCIONAMENTO	0 (FORNEC. OU OUTROS)	06		132.503,00				2017/01/02	2021/12/31	9	NÃO APLICÁVEL	132.503,00						132.503,00	444.139,48	120.391,00	564.530,48	90.86	97.90
2.4.4.		2017 I 54	ABASTECIMENTO DE ÁGUA				9.522,00								9.522,00						9.522,00	79.907,73	6.514,91	86.422,64	68.42	96.64
2.4.4.	0501	2017 I 54	CUSTOS FUNCIONAMENTO -	0 (FORNEC. OU OUTROS)	06		9.522,00				2017/01/02	2021/12/31	9	NÃO APLICÁVEL	9.522,00						9.522,00	79.907,73	6.514,91	86.422,64	68.42	96.64
			ABASTECIMENTO ÁGUAS																							
2.4.3.		2017 I 55	SANEAMENTO				4.108,27								4.108,27						4.108,27	11.458,67	1.189,66	12.648,33	28.96	81.25
2.4.3.	0502	2017 I 55	CUSTOS FUNCIONAMENTO - SANEAMENTO	0 (FORNEC. OU OUTROS)	06		4.108,27				2017/01/02	2021/12/31	9	NÃO APLICÁVEL	4.108,27						4.108,27	11.458,67	1.189,66	12.648,33	28.96	81.25
2.4.5.		2017 I 56	RESÍDUOS SÓLIDOS				204.992,00								204.992,00						204.992,00	109.124,63	200.317,85	309.442,48	97.72	98.51
2.4.5.	0503	2017 I 56	CUSTOS FUNCIONAMENTO - RESÍDUOS	0 (FORNEC. OU OUTROS)	06		204.992,00				2017/01/02	2021/12/31	9	NÃO APLICÁVEL	204.992,00						204.992,00	109.124,63	200.317,85	309.442,48	97.72	98.51
			URBANOS																							
3.3.1.		2017 I 57	TRANSPORTES RODOVIÁRIOS				329.471,00								329.471,00						329.471,00	547.532,33	254.015,52	801.547,85	77.10	91.40
3.3.1.	0405	2017 I 57	CONSERVAÇÃO E REPARAÇÃO DE VIAS E	A (ADMINISTRAÇÃO DIRECTA)	06		329.471,00				2017/01/02	2021/12/31	9	NÃO APLICÁVEL	329.471,00						329.471,00	547.532,33	254.015,52	801.547,85	77.10	91.40
			ARRUAMENTOS EXISTENTES E																							
			SINALIZAÇÃO TRÂNSITO																							
4.3.		2017 I 58	DIVERSAS NÃO ESPECIFICADAS				132.459,92								132.459,92						132.459,92	434.874,97	86.592,91	521.467,88	65.37	91.92
4.3.	0202	2017 I 58	CUSTOS DE FUNCIONAMENTO DO	0 (FORNEC. OU OUTROS)	06		130.959,92				2017/01/02	2021/12/31	9	NÃO APLICÁVEL	130.959,92						130.959,92	434.874,97	85.435,09	520.310,06	65.24	91.95
			MUNICÍPIO																							
4.3.	0202	2017 I 58	CUSTOS DE FUNCIONAMENTO DO	0 (FORNEC. OU OUTROS)	08		1.500,00				2017/01/02	2021/12/31	9	NÃO APLICÁVEL	1.500,00						1.500,00	434.874,97	1.157,82	436.032,79	77.19	99.92
			MUNICÍPIO																							
2.1.0.		2017 I 59	EDUCAÇÃO				2,50								2,50						2,50					
2.1.0.	0405	2017 I 59	MANUTENÇÃO E REPARAÇÃO	0 (FORNEC. OU OUTROS)	06		2,50				2017/01/02	2021/12/31	9	NÃO APLICÁVEL	2,50						2,50					
4.3.		2017 I 62	DIVERSAS NÃO ESPECIFICADAS				63.504,00								63.504,00						63.504,00					
					Total :		1.439.223,66	590.041,35		14.027.545,00					2.028.334,96	893.515,00	908.550,00	915.919,00	931.410,00	10.378.151,00	16.050.879,96	3.282.170,18	1.648.783,96	4.930.954,14	81.29	25.50

Período : 2020/01/01 2020/12/31 Visualizar Contas s/ Mov. ? N Acumulados : S Tipo de Plano : PPI (Periodicidade Mensal / Período Dezembro) Euros

Objetivo	Identificação do Projeto: Código	Ano	Tipo	Número	Designação do projeto	Forma de realização	Fabrica Programática	Grupo de Fontes de Financiamento: F G	F F	M E	EMPR	RO	Datas: Início	Fim	Fase de Execução: Código	Designação	Montante Previsto: Ano N	Períodos Futuros: Ano N+1	Ano N+2	Ano N+3	Ano N+4	Anos Seguintes	Total	Montante Executado: Anos Anteriores	Ano N	Total	Nível de execução financeira anual %	Nível de execução financeira global %
[1]	[2]				[3]	[4]	[5]	[6]	[7]	[8]	[9]	[10]	[11]	[12]	[13]		[14]	[15]	[16]	[17]	[18]	[19]	[20]=[14]+...+[19]	[21]	[22]	[23]=[21]+[22]	[24]=[22]/[14]*100	[25]=[23]/([20]+[21])*100
4.3.	0004	2017	I	62	EQUIPESPORTIVO EM MERTINHAS	D (FUNNEC. OU COUTOS)	D6		63.504,00				2017/01/02	2021/12/31	2	ADJUDICADA	63.504,00						63.504,00					
4.3.		2017	I	63	DIVERSAS NÃO ESPECIFICADAS				15.258,00								15.258,00						15.258,00	91.545,00	7.628,74	99.173,74	50.00	92.86
4.3.	0104	2017	I	63	CONTRIBUIÇÃO PARA FEM	D (FUNNEC. OU COUTOS)	D9		15.258,00				2017/01/02	2021/12/31	9	NÃO APLICÁVEL	15.258,00						15.258,00	91.545,00	7.628,74	99.173,74	50.00	92.86
4.1.		2017	I	66	OPERAÇÕES DA DÍVIDA AUTÁRQUICA				51.876,00			282.429,00					51.876,00	53.397,00	54.963,00	56.764,00	58.233,00	59.072,00	334.305,00	96.238,64	48.119,32	144.357,96	92.76	33.53
4.1.	0189	2017	I	66	EMP Nº 1735128300 - BPI	D (FUNNEC. OU COUTOS)	D10		51.876,00			282.429,00	2017/01/02	2021/12/31	9	NÃO APLICÁVEL	51.876,00	53.397,00	54.963,00	56.764,00	58.233,00	59.072,00	334.305,00	96.238,64	48.119,32	144.357,96	92.76	33.53
3.3.1.		2017	I	67	TRANSPORTES ESCOLARES				2,00								2,00						2,00					
3.3.1.	0402	2017	I	67	REQUALIFICAÇÃO DO ESPAÇO URBANO ENVOLVENTE À IGREJA DA ALDEIA DOS NOGUEIROS	E (EMPEITADA)	D5		2,00				2017/02/15	2021/12/31	9	NÃO APLICÁVEL	2,00						2,00					
2.3.2.		2017	I	68	AÇÃO SOCIAL				3,00								3,00						3,00					
2.3.2.	0501	2017	I	68	CONCLUSÃO DO CENTRO COMUNITÁRIO EM FERREIRA DE CAPELINS	D (FUNNEC. OU COUTOS)	D7.1.2		1,00				2017/02/15	2021/12/31	9	NÃO APLICÁVEL	1,00						1,00					
2.3.2.	0601	2017	I	68	CONCLUSÃO DO CENTRO COMUNITÁRIO EM FERREIRA DE CAPELINS	D (FUNNEC. OU COUTOS)	D5		2,00				2017/02/15	2021/12/31	9	NÃO APLICÁVEL	2,00						2,00					
3.5.		2018	I	1	OUTRAS FUNÇÕES ECONÓMICAS				416.078,18	2.55							40.139,37	376.539,36					416.678,73	36.285,00		36.285,00		8.01
3.5.	0701	2018	I	1	INVESTIMENTOS DE EMPRESAS/CENTRO DE ACOLHIMENTO EMPRESARIAL	E (EMPEITADA)	D5		416.076,18	2,55			2018/01/02	2021/12/31	9	NÃO APLICÁVEL	40.139,37	376.539,36					416.678,73	36.285,00		36.285,00		8.01
4.3.		2018	I	2	DIVERSAS NÃO ESPECIFICADAS				0,60	3.40							4,00						4,00	29.669,55		29.669,55		99.99
4.3.	0301	2018	I	2	MODERNIZAÇÃO -ACI2020	D (FUNNEC. OU COUTOS)	D5		0,60	3,40			2018/01/02	2021/12/31	9	NÃO APLICÁVEL	4,00						4,00	29.669,55		29.669,55		99.99
2.4.1.		2018	I	7	HABITAÇÃO				0,30	1.70							2,00						2,00					
2.4.1.	0209	2018	I	7	PLANOS AÇÃO INTEGRADOS PARA AS COMUNIDADES DESFAVORIDAS-EXECUÇÃO	D (FUNNEC. OU COUTOS)	D5		0,30	1,70			2018/01/02	2021/12/31	9	NÃO APLICÁVEL	2,00						2,00					
3.4.2.		2018	I	8	INTERNO				0,25	0.75							1,00						1,00					
3.4.2.	0703	2018	I	8	RPC-LA -OBRAS E DESENVOLVIMENTO CULTURAL LAGO ALQUEVA	E (EMPEITADA)	D5		0,25	0,75			2018/01/02	2021/12/31	9	NÃO APLICÁVEL	1,00						1,00					
2.1.2.		2018	I	9	EDUCAÇÃO				100,75	4.25							105,00						105,00	86.130,72	56,58	86.187,30	53.89	99.94
2.1.2.	0404	2018	I	9	PLANOS INTEGRADOS E INSTALAÇÕES DE COMBATE AO INSUCESSO ESCOLAR	D (FUNNEC. OU COUTOS)	D5		100,75	4,25			2018/01/02	2021/12/31	9	NÃO APLICÁVEL	105,00						105,00	86.130,72	56,58	86.187,30	53.89	99.94
2.2.1.2.		2018	I	10	APOIOS DIVERSOS À SAÚDE				1.832,55	10.384.45							12.217,00						12.217,00		12.216,60	12.216,60	100.00	100.00
2.2.1.2.	0502	2018	I	10	REESTRUTURAÇÃO DO AMBULATÓRIO HOSPITAL DE ELVAS EM UNIDADE DE MEIA RESOLUÇÃO	D (FUNNEC. OU COUTOS)	D7.1.2		1.832,55	10.384,45			2018/01/02	2021/12/31	9	NÃO APLICÁVEL	12.217,00						12.217,00		12.216,60	12.216,60	100.00	100.00
4.3.		2018	I	11	DIVERSAS NÃO ESPECIFICADAS				11.255,55	25.746.30							36.946,28						36.946,28					
4.3.	0201	2018	I	11	WI-FI TURISMOALANDROAL	D (FUNNEC. OU COUTOS)	D5		11.255,55	25.746,30			2018/01/02	2021/12/31	9	NÃO APLICÁVEL	36.946,28						36.946,28					
2.4.3.		2018	I	12	SANEAMENTO				0,30	1.70							2,00						2,00					
2.4.3.	0502	2018	I	12	ESTAÇÃO ELEVATÓRIA DE ESGOTOS E EMISSÁRIOS EM CABEÇO DE CARNEIRO	E (EMPEITADA)	D5		0,30	1,70			2018/01/02	2021/12/31	9	NÃO APLICÁVEL	2,00						2,00					
3.4.2.		2018	I	13	INTERNO				0,40	3.60							4,00						4,00					
3.4.2.	0504	2018	I	13	LINHA DE APOIO À VALORIZAÇÃO TURÍSTICA DO INTERIOR	E (EMPEITADA)	D5		0,40	3,60			2018/01/02	2021/12/31	9	NÃO APLICÁVEL	4,00						4,00					
3.2.1.		2018	I	15	ILUMINAÇÃO PÚBLICA				150.000,00	24.321.90		805.337,42					174.321,90	77.475,51	77.475,51	77.475,51	77.475,51	495.435,38	979.659,32	5.166,00	56.907,07	62.073,07	32.64	6.30
3.2.1.	0601	2018	I	15	ESTRATÉGIA DE EFICIÊNCIA ENERGÉTICA DO ALENTEJO CENTRAL	E (EMPEITADA)	D5		0,30	1,70		46,78	2018/01/02	2021/12/31	9	NÃO APLICÁVEL	2,00	5,42	5,42	5,42	5,42	27,15	50,75	5.166,00		5.166,00		99.02
3.2.1.	0602	2018	I	15	ESTRATÉGIA DE EFICIÊNCIA ENERGÉTICA DO ALENTEJO CENTRAL	E (EMPEITADA)	D7.1.1.5		149.999,70	24.320,20		805.288,64	2018/01/02	2021/12/31	9	NÃO APLICÁVEL	174.319,90	77.470,09	77.470,09	77.470,09	77.470,09	495.408,23	979.608,54		56.907,07	62.073,07	32.65	6.30
3.2.1.		2018	I	16	ILUMINAÇÃO PÚBLICA				0,30	1.70							2,00						2,00					
3.2.1.	0603	2018	I	16	EDIFÍCIOS MUNICIPAIS	E (EMPEITADA)	D5		0,30	1,70			2018/01/02	2021/12/31	9	NÃO APLICÁVEL	2,00						2,00					
2.4.4.		2018	I	17	ABASTECIMENTO DE ÁGUA				0,30	1.70							2,00						2,00					
2.4.4.	0501	2018	I	17	ABASTECIMENTO DE ÁGUA - CONSTRUÇÃO DEPÓSITO AGUA TERENA	E (EMPEITADA)	D5		0,30	1,70			2018/01/02	2021/12/31	9	NÃO APLICÁVEL	2,00						2,00					
2.5.1.		2018	I	20	CULTURA				1.823,85	1.524.15							3.387,00						3.387,00	20.295,00		20.295,00		85.70
2.5.1.	0201	2018	I	20	REHABILITAÇÃO DA BIBLIOTECA MUNICIPAL	E (EMPEITADA)	D5		1.823,85	1.524,15			2018/01/02	2021/12/31	9	NÃO APLICÁVEL	3.387,00						3.387,00	20.295,00		20.295,00		85.70
2.1.2.		2018	I	21	EDUCAÇÃO				2.003.618,51	2.55							14.603,00	200.000,00	850.000,00	939.218.06			2.003.821,06	100.712.40	14.514,00	115.226,40	99.39	5.48
2.1.2.	0402	2018	I	21	CONCLUSÃO DA ESCOLA EBI DIOGO LOPES SEQUEIRA COM PAVILHÃO DESPORTIVO DE ALANDROAL	E (EMPEITADA)	D5		2.003.618,51	2,55			2018/01/02	2021/12/31	9	NÃO APLICÁVEL	14.603,00	200.000,00	850.000,00	939.218,06			2.003.821,06	100.712,40	14.514,00	115.226,40	99.39	5.48
					Total :				4.080.926,13	652.041,80		15.115.311,42					2.377.210,51	1.800.526,87	1.890.598,51	1.995.376,57	1.047.125,51	10.532.659,38	19.856.276,35	3.746.212,49	1.788.226,27	5.536.438,76	75.22	[illegible]

Período : 2020/01/01 2020/12/31 Visualizar Contas s/ Mov. ? N Acumulados : S Tipo de Plano : PPI (Periodicidade Mensal / Período Dezembro) Euros

Objetivo	Identificação do Projecto: Código	Identificação do Projecto: Ano Tipo Número	Designação do projecto	Forma de realização	Rubrica Orçamental	Grupo de Fontes de Financiamento: F G	F P	O E	EMPR	NS	Datas: Início	Datas: Fim	Fase de Execução: Código	Fase de Execução: Designação	Montante Previsto: Ano N	Períodos Futuros: Ano N+1	Ano N+2	Ano N+3	Ano N+4	Anos Seguintes	Total	Montante Executado: Anos Anteriores	Ano N	Total	Nível de execução financeira anual %	Nível de execução financeira global %
[1]	[2]		[3]	[4]	[5]	[6]	[7]	[8]	[9]	[10]	[11]	[12]	[13]		[14]	[15]	[16]	[17]	[18]	[19]	[20]=[14]+...+[19]	[21]	[22]	[23]=[21]+[22]	[24]=[22]/[14]*100	[25]=[23]/([20]+[21])*100
2.2.1.2.		2018 I 22	APOIOS DIVERSOS À SAÚDE				0,45	2.55							3,00						3,00					
2.2.1.2.	0500	2019 I 22	POSTO MEDICO DE SANTIAGO MAIOR	E (EMPEITADA)	D5		0,45	2,55			2019/01/02	2021/12/31	9 NÃO APLICÁVEL		3,00						3,00					
3.5.		2018 I 23	OUTRAS FUNÇÕES ECONÓMICAS				0,30	1.70							2,00						2,00					
3.5.	0701	2018 I 23	PRUNEIS - ALJUSTREL	D (FORNEC. OU OUTROS)	D7.1.1.5		0,15	0,85			2019/01/02	2021/12/31	9 NÃO APLICÁVEL		1,00						1,00					
3.5.	0701	2018 I 23	PRUNEIS - ALJUSTREL	D (FORNEC. OU OUTROS)	D5		0,15	0,85			2019/01/02	2021/12/31	9 NÃO APLICÁVEL		1,00						1,00					
3.4.2.		2018 I 24	TUBERIO				2.012.240,55	509.920.10		4.317.351,26					624.256,00	3.743.835,28	2.471.820,73				6.839.912,01	101.475,00	24.341,70	125.816,70	3.90	1.81
3.4.2.	0606	2018 I 24	PORTEIRAS ABALUARTADAS - ALANDROAL	D (FORNEC. OU OUTROS)	D5		2.012.240,55	509.920,10		4.317.351,26	2019/01/02	2021/12/31	9 NÃO APLICÁVEL		624.256,00	3.743.835,28	2.471.820,73				6.839.912,01	101.475,00	24.341,70	125.816,70	3.50	1.51
2.4.3.		2018 I 25	SANEAMENTO				0,45	2.55							3,00						3,00					
2.4.3.	0502	2018 I 25	AMPLIAÇÃO DA REDE DE SANEAMENTO CASAS NOVAS DE MAPES	E (EMPEITADA)	D5		0,45	2,55			2019/01/02	2021/12/31	9 NÃO APLICÁVEL		3,00						3,00					
2.4.3.		2018 I 26	SANEAMENTO				0,45	2.55							3,00						3,00					
2.4.3.	0502	2018 I 26	REMODELAÇÃO REDE DE SANEAMENTO DA VILA ALANDROAL	E (EMPEITADA)	D5		0,45	2,55			2019/01/02	2021/12/31	9 NÃO APLICÁVEL		3,00						3,00					
2.4.4.		2018 I 27	ABASTECIMENTO DE ÁGUA				0,45	2.55							3,00						3,00					
2.4.4.	0501	2018 I 27	REMODELAÇÃO DE ABASTECIMENTO DE ÁGUA A MINA DO BUGALHO	E (EMPEITADA)	D5		0,45	2,55			2019/01/02	2021/12/31	9 NÃO APLICÁVEL		3,00						3,00					
2.4.4.		2018 I 28	ABASTECIMENTO DE ÁGUA				0,45	2.55							3,00						3,00					
2.4.4.	0501	2018 I 28	REMODELAÇÃO REDE DE ÁGUAS DA VILA ALANDROAL	E (EMPEITADA)	D5		0,45	2,55			2019/01/02	2021/12/31	9 NÃO APLICÁVEL		3,00						3,00					
2.4.3.		2018 I 29	SANEAMENTO				0,45	2.55							3,00						3,00					
2.4.3.	0502	2018 I 29	CONCLUSÃO DO SISTEMA DE SANEAMENTO EM BAIXA DA MINA DO BUGALHO	E (EMPEITADA)	D5		0,45	2,55			2019/01/02	2021/12/31	9 NÃO APLICÁVEL		3,00						3,00					
2.4.3.		2018 I 30	SANEAMENTO				0,45	2.55							3,00						3,00					
2.4.3.	0502	2018 I 30	CONCLUSÃO DO SISTEMA DE SANEAMENTO EM BAIXA DE CASAS NOVAS DE MAPES	E (EMPEITADA)	D5		0,45	2,55			2019/01/02	2021/12/31	9 NÃO APLICÁVEL		3,00						3,00					
2.4.3.		2018 I 31	SANEAMENTO				0,45	2.55							3,00						3,00					
2.4.3.	0502	2018 I 31	CONCLUSÃO SISTEMA DE SANEAMENTO EM BAIXA DO POSARIO-ZONA DAS FIGUEIRAS	E (EMPEITADA)	D5		0,45	2,55			2019/01/02	2021/12/31	9 NÃO APLICÁVEL		3,00						3,00					
2.4.3.		2018 I 32	SANEAMENTO				0,45	2.55							3,00						3,00					
2.4.3.	0502	2018 I 32	CONCLUSÃO SISTEMA DE SANEAMENTO EM BAIXA DO POSARIO-ZONA DA CHUPEIRA	E (EMPEITADA)	D5		0,45	2,55			2019/01/02	2021/12/31	9 NÃO APLICÁVEL		3,00						3,00					
2.4.3.		2018 I 33	SANEAMENTO				0,45	2.55							3,00						3,00					
2.4.3.	0502	2018 I 33	CONCLUSÃO SISTEMA DE SANEAMENTO EM BAIXA DE FERREIRA	E (EMPEITADA)	D5		0,45	2,55			2019/01/02	2021/12/31	9 NÃO APLICÁVEL		3,00						3,00					
1.1.1.		2018 I 34	ADMINISTRAÇÃO GERAL																							
1.1.1.	0202	2018 I 34	REFORMA DE PROTECÇÃO E AQUISIÇÃO DE TERRENOS	D (FORNEC. OU OUTROS)	D5						2019/01/02	2021/12/31	9 NÃO APLICÁVEL													
2.2.1.2.		2018 I 35	APOIOS DIVERSOS À SAÚDE				10.458,00								10.458,00						10.458,00		8.364,00	8.364,00	79.96	79.96
2.2.1.2.	0502	2018 I 35	REQUALIFICAÇÃO DOS POSTOS MEDICOS DO CONCELHO	A (ADMINISTRAÇÃO DIRECTA)	D5		10.458,00				2019/01/02	2021/12/31	9 NÃO APLICÁVEL		10.458,00						10.458,00		8.364,00	8.364,00	79.96	79.96
2.4.6.		2018 I 36	PROTECÇÃO DO MEIO AMBIENTE E CONSERVAÇÃO DA NATUREZA				46.276,00								46.276,00						46.276,00	8.808,27	36.789,46	45.597,73	79.50	82.78
2.4.6.	0606	2018 I 36	PARQUES INFANTIS	D (FORNEC. OU OUTROS)	D5		46.276,00				2019/01/02	2021/12/31	9 NÃO APLICÁVEL		46.276,00						46.276,00	8.808,27	36.789,46	45.597,73	79.50	82.78
2.5.1.		2018 I 37	CULTURA				2,00								2,00						2,00					
2.5.1.	0802	2018 I 37	PATRIMONIO CULTURAL	D (FORNEC. OU OUTROS)	D5		2,00				2019/01/02	2021/12/31	9 NÃO APLICÁVEL		2,00						2,00					
4.3.		2018 I 38	DIVERSAS NÃO ESPECIFICADAS				23.628,25								3,00	23.665,29					23.668,29					
4.3.	0901	2018 I 38	PROMOÇÃO DOS EQUILIBRIOS MUNICIPAIS	E (EMPEITADA)	D5		23.628,25				2019/01/02	2021/12/31	9 NÃO APLICÁVEL		3,00	23.665,29					23.668,29					
3.4.2.		2018 I 40	TUBERIO				3,00								2,00						2,00					
3.4.2.	0606	2018 I 40	CENTRO INTERPRETATIVO ESPONELLIDO	NS (NÃO APLICÁVEL)	D5		3,00				2019/01/02	2021/12/31	9 NÃO APLICÁVEL		2,00						2,00					
3.2.2.		2018 I 41	REDE VIÁRIA E SINALIZAÇÃO				0,25	1.63							1,92						1,92					
3.2.2.	0904	2018 I 41	SINALIZAÇÃO TURISTICA INTELIGENTE	D (FORNEC. OU OUTROS)	D5		0,25	1,67			2019/01/02	2021/12/31	9 NÃO APLICÁVEL		1,92						1,92					
2.4.6.		2018 I 42	PROTECÇÃO DO MEIO AMBIENTE E CONSERVAÇÃO DA NATUREZA				2.717,60			554,40					3.272,00						3.272,00	166.161,07	3.148,80	169.309,87	96.23	99.93
2.4.6.	0501	2018 I 42	CENTRO DE RECOLHA OFICIAL DE ANIMAIS COMP.DE ALANDROAL	D (FORNEC. OU OUTROS)	D5		2.717,60			554,40	2019/01/02	2021/12/31	9 NÃO APLICÁVEL		3.272,00						3.272,00	166.161,07	3.148,80	169.309,87	96.23	99.93
			Total :				6.186.355,78	1.164.550,73		15.432.217,09					3.861.513,49	5.382.427,40	4.352.805,24	1.351.375,17	1.067.115,51	10.530.258,39	26.781.993,57	4.024.356,49	1.360.890,23	5.885.507,68	60.78	15.1

Período : 2020/01/01 2020/12/31 Visualizar Contas s/ Mov. ? N Acumulados : S Tipo de Plano : PPI (Periodicidade Mensal / Período Dezembro) Euros

Objetivo	Identificação do Projeto: Código	Ano	Tipo	Número	Designação do projeto	Forma de realização	Fabrica Orçamental	Grupo de Fontes de Financiamento: F G	F F	U E	EMPP	MO	Datas: Início	Fim	Fase de Execução: Código	Designação	Montante Previsto: Ano N	Períodos Futuros: Ano N+1	Ano N+2	Ano N+3	Ano N+4	Anos Seguintes	Total	Montante Executado: Anos Anteriores	Ano N	Total	Nível de execução financeira anual %	Nível de execução financeira global %
[1]	[2]				[3]	[4]	[5]	[6]	[7]	[8]	[9]	[10]	[11]	[12]	[13]		[14]	[15]	[16]	[17]	[18]	[19]	[20]=[14]+...+[19]	[21]	[22]	[23]=[21]+[22]	[24]=[22]/[14]*100	[25]=[23]/([20]+[21])*100
3.5.		2018	I	43	OUTRAS FUNÇÕES ECONÓMICAS				2,00								2,00						2,00					
3.5.	0507	2018	I	43	PACTO DE ADVOGADOS-COMPROMISSO PARA AS ENERGIAS SUSTENTAVEIS LOCAIS	D (FORNEC. GO OUTROS)	06		2,00				2019/01/02	2021/12/31	9 NÃO APLICÁVEL		2,00						2,00					
1.2.1.		2018	I	44	PROTEÇÃO CIVIL E LUTA CONTRA INCÊNDIOS				298.500,00								298.500,00						298.500,00	1.451,79	153.473,89	154.925,68	51.65	51.65
1.2.1.	1502	2018	I	44	OPERAÇÕES DE PROTEÇÃO CIVIL	N (NÃO APLICÁVEL)	07.1.2		214.000,00				2019/01/02	2021/12/31	9 NÃO APLICÁVEL		214.000,00						214.000,00	1.451,79	52.515,34	54.347,13	25.39	25.20
1.2.1.	1502	2018	I	44	OPERAÇÕES DE PROTEÇÃO CIVIL	N (NÃO APLICÁVEL)	06		84.500,00				2019/01/02	2021/12/31	9 NÃO APLICÁVEL		84.500,00						84.500,00	1.451,79	78.478,55	79.930,34	93.41	83.25
2.4.4.		2018	I	45	ABASTECIMENTO DE ÁGUA				135.597,80								135.597,80						135.597,80		121.785,06	121.785,06	89.81	89.81
2.4.4.	0502	2018	I	45	PLANO MUNICIPAL PARA O USO EFICIENTE DA E/A EFICIENTE DA AGUA	D (FORNEC. GO OUTROS)	06		135.597,80				2019/01/02	2021/12/31	9 NÃO APLICÁVEL		135.597,80						135.597,80		121.785,06	121.785,06	89.81	89.81
2.4.1.		2018	I	46	HABITAÇÃO				153.252,00								153.252,00						153.252,00		150.301,05	150.301,05	98.07	98.07
2.4.1.	0503	2018	I	46	CONCURSO DO LOTEAMENTO HABITACIONAL "TAPADA DAS CAPAÇAS"	E (EMPREITADA)	06		153.252,00				2019/01/02	2021/12/31	9 NÃO APLICÁVEL		153.252,00						153.252,00		150.301,05	150.301,05	98.07	98.07
3.3.1.		2018	I	47	TRANSPORTES RODOVIÁRIOS				0,45	2.55							3,00						3,00					
3.3.1.	0502	2018	I	47	INSTRUMENTOS FINANCEIROS PARA REABILITAÇÃO E REVITALIZAÇÃO URBANO-CIDAD	E (EMPREITADA)	07.1.2		0,15	0,85			2019/01/02	2021/12/31	9 NÃO APLICÁVEL		1,00						1,00					
3.3.1.	0502	2018	I	47	INSTRUMENTOS FINANCEIROS PARA REABILITAÇÃO E REVITALIZAÇÃO URBANO-CIDAD	E (EMPREITADA)	06		0,30	1,70			2019/01/02	2021/12/31	9 NÃO APLICÁVEL		2,00						2,00					
3.4.2.		2019	I	1	TURISMO				415.425,83	85.702,95							140.163,00	338.773,18	30.196,60				501.132,78		35.362,50	35.362,50	25.23	7.06
3.4.2.	0506	2019	I	1	CENTRO INTERPRETATIVO - CASTELO DE ALANDROAL	E (EMPREITADA)	06		415.425,83	85.702,95			2019/01/02	2021/12/31	9 NÃO APLICÁVEL		140.163,00	338.773,18	30.196,60				501.132,78		35.362,50	35.362,50	25.23	7.06
2.1.8.		2019	I	2	EDUCAÇÃO				62.000,75	4,25							62.005,00						62.005,00	2.742,11	59.037,40	61.779,51	95.21	95.42
2.1.2.	0505	2019	I	2	ACADEMIA SUCESSO	D (FORNEC. GO OUTROS)	06		62.000,75	4,25			2019/01/02	2021/12/31	9 NÃO APLICÁVEL		62.005,00						62.005,00	2.742,11	59.037,40	61.779,51	95.21	95.42
3.3.1.		2019	I	3	TRANSPORTES RODOVIÁRIOS				345.146,99	394.081,45							393.035,72	350.202,72					743.238,44		213.856,75	213.856,75	54.41	28.77
3.3.1.	0504	2019	I	3	ESTRATÉGIA DE MOBILIDADE URBANA E SEGURANÇA RODOVIÁRIA DO CONCELHO DE ALANDROAL	E (EMPREITADA)	06		345.146,99	394.081,45			2019/01/02	2021/12/31	9 NÃO APLICÁVEL		393.035,72	350.202,72					743.238,44		213.856,75	213.856,75	54.41	28.77
3.4.2.		2019	I	4	TURISMO				610.431,13	2.55							107.906,76	502.526,92					610.433,68					
3.4.2.	0703	2019	I	4	PRAIAS FLUVIAIS	E (EMPREITADA)	06		610.431,13	2,55			2019/01/02	2021/12/31	9 NÃO APLICÁVEL		107.906,76	502.526,92					610.433,68					
3.4.2.		2019	I	5	TURISMO				0,45	2.55							3,00						3,00					
3.4.2.	0703	2019	I	5	REQUALIFICAÇÃO DOS APOIOS NÁUTICOS DA PRAIA DE JURDÃNEGA	E (EMPREITADA)	06		0,45	2,55			2019/01/02	2021/12/31	9 NÃO APLICÁVEL		3,00						3,00					
3.4.2.		2019	I	6	TURISMO				125.185,74	49.269.40							123.939,76	54.515,38					178.455,14	21.453,40	53.797,49	75.250,89	43.41	37.64
3.4.2.	0703	2019	I	6	CRIAÇÃO E DINAMIZAÇÃO DA REDE DE INTERPRETAÇÃO PARA O AUTOCARAVANISMO	E (EMPREITADA)	06		125.185,74	49.269,40			2019/01/02	2021/12/31	9 NÃO APLICÁVEL		123.939,76	54.515,38					178.455,14	21.453,40	53.797,49	75.250,89	43.41	37.64
3.4.2.		2019	I	7	TURISMO				0,30	1.70							2,00						2,00					
3.4.2.	0703	2019	I	7	PROJECTOS EM RECTERIA -ATLA	D (FORNEC. GO OUTROS)	06		0,15	0,85			2019/01/02	2021/12/31	9 NÃO APLICÁVEL		1,00						1,00					
3.4.2.	0703	2019	I	7	PROJECTOS EM RECTERIA -ATLA	D (FORNEC. GO OUTROS)	07.1.2		0,15	0,85			2019/01/02	2021/12/31	9 NÃO APLICÁVEL		1,00						1,00					
2.5.1.		2019	I	9	CULTURA				209.734,15	4.888.35							83.666,50	131.016,00					214.682,50	12.177,00	38.399,45	50.576,45	45.90	22.29
2.5.1.	0502	2019	I	9	INTERVENÇÕES EM PATRIMÓNIO	E (EMPREITADA)	06		209.734,15	4.888,35			2019/01/02	2021/12/31	9 NÃO APLICÁVEL		83.666,50	131.016,00					214.682,50	12.177,00	38.399,45	50.576,45	45.90	22.29
2.4.6.		2019	I	10	PROTECÇÃO DO MEIO AMBIENTE E CONSERVAÇÃO DA NATUREZA				14.000,30	1.70							14.002,00						14.002,00	14.628,00	12.963,99	27.591,99	92.59	96.37
2.4.6.	0504	2019	I	10	REQUALIFICAÇÃO DO CEMITÉRIO DO ALANDROAL	E (EMPREITADA)	06		14.000,30	1,70			2019/01/02	2021/12/31	9 NÃO APLICÁVEL		14.002,00						14.002,00	14.628,00	12.963,99	27.591,99	92.59	96.37
2.4.1.		2019	I	11	HABITAÇÃO				0,30	1.70							2,00						2,00					
2.4.1.	0503	2019	I	11	PROGRAMAS DE APOIO AO ACESSO A HABITAÇÃO	E (EMPREITADA)	07.1.3		0,15	0,85			2019/01/02	2021/12/31	9 NÃO APLICÁVEL		1,00						1,00					
2.4.1.	0503	2019	I	11	PROGRAMAS DE APOIO AO ACESSO A HABITAÇÃO	E (EMPREITADA)	06		0,15	0,85			2019/01/02	2021/12/31	9 NÃO APLICÁVEL		1,00						1,00					
2.5.1.		2019	I	12	CULTURA				0,30	1.70							2,00						2,00					
2.5.1.	0504	2019	I	12	REQUALIFICAÇÃO, EQUIPAMENTOS E EQUIPAMENTOS MUNICIPAIS	E (EMPREITADA)	06		0,30	1,70			2019/01/02	2021/12/31	9 NÃO APLICÁVEL		2,00						2,00					
						Total :			8.551.038,29	1.495.561,58		15.432.217,88					4.573.595,57	1.797.471,60	4.393.605,69	1.982.975,57	1.007.118,51	10.532.459,38	25.653.216,31	4.577.188,13	2.655.847,83	7.232.935,96	59.02	28.1

Período : 2020/01/01 2020/12/31 Visualizar Contas s/ Mov. ? N Acumulados : S Tipo de Plano : PPI (Periodicidade Mensal / Período Dezembro)

Euros

Objetivo	Identificação do Projeto: Código	Ano	Tipo	Número	Designação do projeto	Forma de realização	Rubrica Orçamental	Grupo de Fontes de Financiamento: F G	F F	U E	EMPR	MO	Datas: Início	Fim	Fase de Execução: Código	Designação	Montante Previsto: Ano N	Períodos Futuros: Ano N+1	Ano N+2	Ano N+3	Ano N+4	Anos Seguintes	Total	Montante Executado: Anos Anteriores	Ano N	Total	Nível de execução financeira anual %	Nível de execução financeira global %
[1]	[2]				[3]	[4]	[5]	[6]	[7]	[8]	[9]	[10]	[11]	[12]	[13]		[14]	[15]	[16]	[17]	[18]	[19]	[20]=[14]+...+[19]	[21]	[22]	[23]=[21]+[22]	[24]=[22]/[14]*100	[25]=[23]/([20]+[21])*100
2.5.3.		2015	I	13	OUTRAS ACTIVIDADES CÍVICAS E RELIGIOSAS				25.133,85	111.096,70		653.505,66					136.230,15	653.505,66					789.735,81		5.528,85	5.528,85	4.06	0.70
2.5.3.	0303	2015	I	13	CENTRO COMUNITARIO DE ALANDROAL	E (EMPREITADA)	06		25.133,85	111.096,70		653.505,66	2019/01/02	2021/12/31	9	NÃO APLICÁVEL	136.230,15	653.505,66					789.735,81		5.528,85	5.528,85	4.06	0.70
2.4.4.		2015	I	14	ABASTECIMENTO DE ÁGUA				1,00								1,00						1,00					
2.4.4.	0501	2015	I	14	SISTEMA DE TELEMETRIA	D (FORNEC. OU OUTROS)	06		1,00				2019/01/02	2021/12/31	9	NÃO APLICÁVEL	1,00						1,00					
2.4.2.		2015	I	15	ORDENAMENTO DO TERRITORIO				2.525,00								2.525,00						2.525,00	3.879,00	519,00	4.398,00	20.55	68.68
2.4.2.	0601	2015	I	15	AQUISIÇÃO DE TERRENOS	D (FORNEC. OU OUTROS)	06		2.525,00				2019/01/02	2021/12/31	9	NÃO APLICÁVEL	2.525,00						2.525,00	3.879,00	519,00	4.398,00	20.55	68.68
3.1.		2015	I	16	AGRICULTURA, PECUÁRIA, SILVICULTURA, CAÇA E PESCA				1.000,00								1.000,00						1.000,00					
3.1.	0804	2015	I	16	ESTAS DE PESCA	D (FORNEC. OU OUTROS)	06		1.000,00				2019/01/02	2021/12/31	9	NÃO APLICÁVEL	1.000,00						1.000,00					
3.5.		2015	I	17	OUTRAS FUNÇÕES ECONÓMICAS				0,45	2.55							3,00						3,00					
3.5.	0701	2015	I	17	AREA DE ACOLHIMENTO INDUSTRIAL	D (FORNEC. OU OUTROS)	06		0,45	2,55			2019/01/02	2021/12/31	9	NÃO APLICÁVEL	3,00						3,00					
2.5.1.		2020	I	1	CULTURA				154.331,85	851.70		231.525,15					102.360,10	231.525,15	52.883,25				386.768,50					
2.5.1.	0703	2020	I	1	CENTROS DE ACOLHIMENTO DO CONCELHO DO ALANDROAL	E (EMPREITADA)	06		154.331,85	851,70		231.525,15	2020/01/02	2021/12/31	9	NÃO APLICÁVEL	102.360,10	231.525,15	52.883,25				386.768,50					
2.4.5.		2020	I	2	RESÍDUOS SÓLIDOS				3.707,00			17.412,54					3.707,00	8.706,27	8.706,27				21.119,54					
2.4.5.	0503	2020	I	2	ESAMS	D (FORNEC. OU OUTROS)	07.1.1.5		3.707,00			17.412,54	2020/01/02	2020/12/31	9	NÃO APLICÁVEL	3.707,00	8.706,27	8.706,27				21.119,54					
4.1.		2020	I	3	OPERAÇÕES DA DÍVIDA AUTÁRQUICA						1,00	896.756,81					1,00		34.490,65	68.981.30	68.981,30	724.303,56	896.757,81					
4.1.	0103	2020	I	3	EMPRESTIMO BEI	NA (NÃO APLICÁVEL)	010				1,00	896.756,81	2020/05/01	2030/05/31	9	NÃO APLICÁVEL	1,00		34.490,65	68.981,30	68.981,30	724.303,56	896.757,81					
						Total :			8.750.756,66	1.807.912,55	1,00	21.232.417,24					4.815.403,22	5.231.196,72	4.865.242,81	2.058.357,98	1.136.069,81	11.856.561,54	31.[illegible]1.127,57	4.080.598,13	2.705.855,68	6.786.633,79	56.15	18.9

Município de Alandroal

ANEXO ÀS DEMONSTRAÇÕES ORÇAMENTAIS DE 2020

ANEXO ÀS DEMONSTRAÇÕES ORÇAMENTAIS

As presentes demonstrações orçamentais são as primeiras apresentadas de acordo com a NCP 26 – Contabilidade de Relato Orçamental, estabelecida pelo Decreto-Lei nº 192/2015, de 11 de setembro (SNC-AP), o que implicou a adoção de um conjunto de novos conceitos aplicáveis à sua preparação e apresentação.

O SNC-AP introduziu o conceito de plano de contas multidimensional (PCM) para que a mesma estrutura de codificação possa promover a comparabilidade da informação financeira e orçamental entre as entidades públicas, fazendo parte dele o quadro de correspondência entre as rubricas orçamentais e as contas do PCM.

A UniLeo definiu, no Manual de Implementação do SNC-AP, a correspondência entre os códigos da classificação económica da receita e da despesa, aprovados pelo Decreto-Lei nº 26/2002, de 14 de fevereiro, e as rubricas das demonstrações orçamentais. Da mesma forma, as fontes de financiamento foram associadas em quatro grandes grupos: Receitas gerais, Receitas próprias, União europeia e Empréstimos. Em termos de operações de tesouraria foi criada a fonte de financiamento Fundos Alheios.

No que respeita a receita, o circuito manteve-se o mesmo, isto é, Liquidação, Anulação e Recebimento[1]. Os Reembolsos e Restituições deixaram de pertencer ao circuito da despesa passando a ser apenas uma regularização de um recebimento indevido. Passou a existir o reconhecimento de montantes a liquidar em anos futuros.
Na despesa, mantiveram-se as fases do Cabimento, do Compromisso, da Obrigação, do Pagamento e da Reposição abatida ao pagamento, mantendo-se o reconhecimento de Obrigações em anos futuros.

No que respeita às despesas com pessoal, de salientar que os descontos e retenções inerentes ao processamento das remunerações (caso da Autoridade Tributária e Aduaneira, Segurança Social, Caixa Geral de Aposentações e ADSE, entre outros) deixaram de ser considerados como operações de tesouraria, passando a ser relevados como despesa no momento do seu pagamento.

O Anexo às demonstrações orçamentais é composto pelo conjunto de elementos que a seguir se apresentam, de acordo com a numeração sequencial definida no SNC-AP. Os mapas cuja numeração é omissa não são aplicáveis ou a sua apresentação não é relevante para a leitura das demonstrações orçamentais.

Todos os valores encontram-se expressos em Euros.

[1] Com o SNC-AP deixou de ser movimentada a conta 25, que se constituía apenas numa conta de passagem.

Município de Alandroal

ALTERAÇÕES ORÇAMENTAIS DA RECEITA

www.cm alandroal.pt

PERÍODO : 2020/01/02 2020/12/31 TOTAL DE ALTERAÇÕES PERMUTATIVAS 2 TOTAL DE ALTERAÇÕES MODIFICATIVAS 1 DO ANO CONTABILISTICO DE 2020 (ORÇAMENTO DO ANO : **2020**)

Tipo de Visualização : TODAS AS RUBRICAS ORÇAMENTAIS Desagregar : S Considerar os anos seguintes : Euros

Rubricas [1]	Designação	Tipo [2]	Previsões iniciais [3]	Alterações Orçamentais Inscri./reforç. [4]	Alterações Orçamentais Dimin./anul. [5]	Alterações Orçamentais Créditos espec. [6]	Previsões corrigidas [7]=[3]+[4]+[5]+[6]	Observações [8]
R1	**Receita fiscal**	**P/M**	**1.096.686,00**	**11.817,52**	**123.748,92**		**984.754,60**	
R11	Impostos diretos	P/M	1.090.213,00	11.817,52	117.275,92		984.754,60	
01	IMPOSTOS DIRECTOS	P/M	1.090.213,00	11.817,52	117.275,92		984.754,60	
0102	OUTROS	P/M	1.090.213,00	11.817,52	117.275,92		984.754,60	
010202	IMPOSTO MUNICIPAL SOBRE IMOVEIS (IMI)	P	506.673,00	6.094,38			512.767,38	
010203	IMPOSTO UNICO DE CIRCULAÇAO	P	98.415,00	5.723,14			104.138,14	
010204	IMPOSTO MUNICIPAL SOBRE TRANSMISSOES ONEROSAS DE IMOVEIS (IMT)	M	450.608,00		117.275,92		333.332,08	
010205	DERRAMA		34.517,00				34.517,00	
R12	Impostos indiretos	P	6.473,00		6.473,00			
02	IMPOSTOS INDIRECTOS	P	6.473,00		6.473,00			
0202	OUTROS	P	6.473,00		6.473,00			
020206	IMPOSTOS INDIRECTOS ESPECÍFICOS DAS AUTARQUIAS LOC	P	6.473,00		6.473,00			
02020603	Ocupação de Via Pública	P	702,00		702,00			
02020605	Publicidade	P	1,00		1,00			
02020699	Outros	P	5.770,00		5.770,00			
0202069901	TAXA MUNICIPAL DE DIREITOS DE PASSAGEM	P	65,00		65,00			
0202069902	TAXA DEPOSITO DA FICHA TECNICA DE HABITAÇAO- EMPRESAS	P	1,00		1,00			
0202069905	TGR	P	1.178,00		1.178,00			
0202069906	TRH AGUA	P	1.884,00		1.884,00			
0202069907	TRH SANEAMENTO	P	483,00		483,00			
0202069909	OUTROS	P	2.159,00		2.159,00			
R3	**Taxas, multas e outras penalidades**	**P/M**	**55.745,00**	**20.050,50**	**18.432,02**		**57.363,48**	
04	TAXAS, MULTAS E OUTRAS PENALIDADES	P/M	55.745,00	20.050,50	18.432,02		57.363,48	
0401	TAXAS	P/M	47.322,00	19.348,76	10.277,06		56.393,70	
040123	TAXAS ESPECÍFICAS DAS AUTARQUIAS LOCAIS	P/M	47.322,00	19.348,76	10.277,06		56.393,70	
04012301	Mercados e Feiras		1,00				1,00	
04012302	Loteamento e Obras	P/M	5.986,00	4.845,55	3.992,75		6.838,80	
04012303	Ocupação de Via Pública	P/M		903,22	537,00		366,22	
04012305	CAÇA E PESCA		1,00				1,00	
04012306	Saneamento	P/M		1.005,26	299,31		705,95	
04012308	TAXA MUNICIPAL DE DIREITOS DE PASSAGEM (TMDP)	P		1.577,98			1.577,98	
04012399	Outros	P/M	41.334,00	11.016,75	5.448,00		46.902,75	
0401239901	TAXA DEPOSITO FICHA TECNICA DE HABITAÇAO (TDFTH)	P	1,00	82,65			83,65	
0401239902	TAXA EMISSAO CERTIFICADO DE REGISTO	P	1,00	127,40			128,40	
0401239903	TAXA DE GESTÃO DE RESÍDUOS - TGR	P	17.492,00	1.178,00			18.670,00	
0401239905	TAXA TURÍSTICA		48,00				48,00	
0401239906	PUBLICIDADE	P		1,00			1,00	
0401239999	OUTRAS	P/M	23.792,00	9.627,70	5.448,00		27.971,70	
040123999901	TRH AGUA	P	13.067,00	1.884,00			14.951,00	
040123999902	TRH SANEAMENTO		4.955,00				4.955,00	
040123999999	OUTRAS TAXAS	P/M	5.770,00	7.743,70	5.448,00		8.065,70	
0402	MULTAS E OUTRAS PENALIDADES:	P/M	8.423,00	701,74	8.154,96		969,78	
040201	JUROS DE MORA	P/M	1.091,00	633,25	902,47		821,78	
040299	MULTAS E PENALIDADES DIVERSAS	P/M	7.332,00	68,49	7.252,49		148,00	
R4	**Rendimentos de propriedade**	**P**	**362.876,00**	**1.176,87**			**364.052,87**	
	Total		1.152.431,00	31.868,02	142.180,94		1.042.118,08	

(*) NOTAS:
(2) Tipo - campo de identif. do tipo de alteração:
P se alteração permutativa
M se alteração modificativa

PERÍODO : 2020/01/02 2020/12/31 TOTAL DE ALTERAÇÕES PERMUTATIVAS 2 TOTAL DE ALTERAÇÕES MODIFICATIVAS 1 DO ANO CONTABILISTICO DE 2020 (ORÇAMENTO DO ANO : **2020**)

Tipo de Visualização : TODAS AS RUBRICAS ORÇAMENTAIS Desagregar : S Considerar os anos seguintes : Euros

Rubricas [1]	Designação	Tipo [2]	Previsões iniciais [3]	Alterações Orçamentais Inscri./reforç. [4]	Dimin./anul. [5]	Créditos espec. [6]	Previsões corrigidas [7]=[3]+[4]+[5]+[6]	Observações [8]
05	RENDIMENTOS DE PROPRIEDADE	P	362.876,00	1.176,87			364.052,87	
0501	JUROS - SOCIEDADES E QUASE-SOCIEDADES NÃO FINANCEI	P	2,00	1,76			3,76	
050101	PÚBLICAS	P	2,00	1,76			3,76	
05010101	OBRIGAÇÕES E TÍTULOS DE PARTICIPAÇÃO		1,00				1,00	
05010102	OUTROS	P	1,00	1,76			2,76	
0502	JUROS - SOCIEDADES FINANCEIRAS		10,00				10,00	
050201	BANCOS E OUTRAS INSTITUIÇÕES FINANCEIRAS		10,00				10,00	
0508	DIVIDENDOS E PARTICIPAÇÕES NOS LUCROS DE SOCIEDADE		1,00				1,00	
050801	DIVIDENDOS EM SOCIEDADES FINANCEIRAS PUBLICAS		1,00				1,00	
0509	PARTICIPAÇÕES NOS LUCROS DE ADMINISTRAÇÕES PÚBLICA		1,00				1,00	
050999	Outros		1,00				1,00	
0510	RENDAS	P	362.862,00	1.175,11			364.037,11	
051099	OUTROS	P	362.862,00	1.175,11			364.037,11	
05109901	RENDAS ALQUEVA EDIA		1,00				1,00	
05109902	RENDAS ALQUEVA EDP		11.394,00				11.394,00	
05109909	OUTRAS	P	351.467,00	1.175,11			352.642,11	
R5	**Transferências e subsídios correntes**	**P/M**	**6.413.417,00**	**346.510,80**	**173.085,22**		**6.586.842,58**	
R51	**Transferências correntes**	**P/M**	**6.413.417,00**	**346.510,80**	**173.085,22**		**6.586.842,58**	
R511	**Administrações Públicas**	**P/M**	**6.413.414,00**	**346.510,80**	**173.085,22**		**6.586.839,58**	
R5111	Administração Central - Estado Português	P/M	6.413.413,00	346.510,80	173.085,22		6.586.838,58	
06	TRANSFERÊNCIAS CORRENTES	P/M	6.413.413,00	346.510,80	173.085,22		6.586.838,58	
0603	ADMINISTRAÇÃO CENTRAL	P/M	6.413.413,00	346.510,80	173.085,22		6.586.838,58	
060301	ESTADO	P/M	5.968.651,00	311.868,74			6.280.519,74	
06030101	Fundo DE EQUILIBRIO FINANCEIRO	M	5.042.571,00	299.377,00			5.341.948,00	
06030102	FUNDO SOCIAL MUNICIPAL		101.565,00				101.565,00	
06030103	PARTICIPAÇAO VARIAVEL NO IRS	M	105.588,00	4.464,00			110.052,00	
06030106	TRANSF COMPETENCIAS-LEI 50/2018		1,00				1,00	
06030107	ARTIGO 8°, N° 3 DA LEI N° 51/2018		71.279,00				71.279,00	
06030199	Outros	P	647.647,00	8.027,74			655.674,74	
0603019901	TRANSPORTES ESCOLARES		1,00				1,00	
0603019902	DGAI -DIRECÇAO GERAL ADMINISTRAÇAO INTERNA		157,00				157,00	
0603019903	INSTITUTO DE EMPREGO E FORMAÇAO PROFISSIONAL		184.502,00				184.502,00	
0603019907	DGESTE		59.944,00				59.944,00	
0603019909	OUTROS		5.925,00				5.925,00	
0603019910	MINISTERIO DA EDUCAÇAO-DELEGAÇAO DE COMPETENCIAS	P	397.118,00	8.027,74			405.145,74	
060306	ESTADO- PARTICIPAÇÃO COMUNITÁRIA EM PROJECTOS CO-	P	444.762,00	34.642,06	173.085,22		306.318,84	
06030601	INALENTEJO	P	264.709,00	23.770,86	173.085,22		115.394,64	
0603060101	ALENTEJO 2020 FEDER	P	23.190,00	23.770,86			46.960,86	
0603060102	ALENTEJO 2020 FSE	P	241.519,00		173.085,22		68.433,78	
06030602	PDR2020		1.392,00				1.392,00	
06030603	POISE2020 - FSE		146.523,00				146.523,00	
	Total		7.896.582,00	368.684,49	315.266,16		7.950.000,33	

(*) NOTAS:
(2) Tipo - campo de identif. do tipo de alteração:
P se alteração permutativa
M se alteração modificativa

PERÍODO : 2020/01/02 2020/12/31 TOTAL DE ALTERAÇÕES PERMUTATIVAS 2 TOTAL DE ALTERAÇÕES MODIFICATIVAS 1 DO ANO CONTABILISTICO DE 2020 (ORÇAMENTO DO ANO : **2020**)

Tipo de Visualização : TODAS AS RUBRICAS ORÇAMENTAIS Desagregar : S Considerar os anos seguintes : Euros

Rubricas [1]	Designação	Tipo [2]	Previsões iniciais [3]	Alterações Orçamentais: Inscri./reforç. [4]	Alterações Orçamentais: Dimin./anul. [5]	Alterações Orçamentais: Créditos espec. [6]	Previsões corrigidas [7]=[3]+[4]+[5]+[6]	Observações [8]
06030604	POSEUR		1,00				1,00	
06030605	COMPETE		1,00				1,00	
06030606	POCTEP		27.636,00				27.636,00	
06030609	OUTROS	P	4.500,00	10.871,20			15.371,20	
R5112	Administração Central - Outras entidades		1,00				1,00	
06	TRANSFERÊNCIAS CORRENTES		1,00				1,00	
0603	ADMINISTRAÇÃO CENTRAL		1,00				1,00	
060307	SERVIÇOS E FUNDOS AUTÓNOMOS		1,00				1,00	
06030701	TRANSF COMPETENCIAS- LEI 50/2018		1,00				1,00	
R513	Outras		3,00				3,00	
06	TRANSFERÊNCIAS CORRENTES		3,00				3,00	
0601	SOCIEDADES E QUASE-SOCIEDADES NÃO FINANCEIRAS		2,00				2,00	
060101	PÚBLICAS		1,00				1,00	
06010199	Outras		1,00				1,00	
060102	PRIVADAS		1,00				1,00	
0607	INSTITUIÇÕES SEM FINS LUCRATIVOS		1,00				1,00	
060702	CIMAC		1,00				1,00	
R6	**Venda de bens e serviços**	**P/M**	**1.321.377,00**	**92.537,22**	**168.133,06**		**1.245.781,16**	
07	VENDA DE BENS E SERVIÇOS CORRENTES	P/M	1.321.377,00	92.537,22	168.133,06		1.245.781,16	
0701	VENDA DE BENS	P/M	347.222,00	335,65	26.415,25		321.142,40	
070107	PRODUTOS ALIMENTARES E BEBIDAS	P/M	28.834,00	332,10	25.598,25		3.567,85	
070108	MERCADORIAS		317.524,00				317.524,00	
07010802	AGUA		317.524,00				317.524,00	
070110	DESPERDÍCIOS, RESÍDUOS E REFUGOS		2,00				2,00	
07011001	SUCATA		1,00				1,00	
07011099	OUTROS		1,00				1,00	
070111	PRODUTOS ACABADOS E INTERMÉDIOS	P	2,00	3,55			5,55	
07011101	INERTES		1,00				1,00	
07011102	OUTROS	P	1,00	3,55			4,55	
0701110201	AGUA	P	1,00	3,55			4,55	
070199	OUTROS	M	860,00		817,00		43,00	
07019901	VENDA DE PUBLICAÇÕES	M	859,00		817,00		42,00	
07019902	OUTROS		1,00				1,00	
0702	SERVIÇOS	P/M	857.293,00	79.110,23	119.413,93		816.989,30	
070208	SERVIÇOS SOCIAIS, RECREATIVOS, CULTURAIS E DESPORT	P/M	36.142,00	120,00	32.341,55		3.920,45	
07020802	SERVIÇOS RECREATIVOS	P/M	1.300,00	120,00	1.300,00		120,00	
0702080299	OUTROS	P/M	1.300,00	120,00	1.300,00		120,00	
07020803	SERVIÇOS CULTURAIS	M	34.841,00		31.041,55		3.799,45	
0702080399	OUTROS	M	34.841,00		31.041,55		3.799,45	
07020804	SERVIÇOS DESPORTIVOS		1,00				1,00	
0702080499	OUTROS		1,00				1,00	
070209	SERVIÇOS ESPECÍFICOS DAS AUTARQUIAS	P/M	820.837,00	78.734,71	86.859,13		812.712,58	
07020901	Saneamento		176.438,00				176.438,00	
07020902	Resíduos Sólidos	P	129.771,00	21.083,07			150.854,07	
07020903	Transportes Colectivos de Pessoas e Mercadorias		19.649,00				19.649,00	
0702090301	TRANSPORTES		1,00				1,00	
0702090302	TRANSPORTES ESCOLARES		19.646,00				19.646,00	
0702090303	TRANSPORTES DE PESSOAS E MERCADORIAS		1,00				1,00	
	Total		8.637.945,00	401.094,41	374.022,96		8.665.016,45	

(*) NOTAS:
(2) Tipo - campo de identif. do tipo de alteração:
P se alteração permutativa
M se alteração modificativa

PERÍODO : 2020/01/02 2020/12/31 TOTAL DE ALTERAÇÕES PERMUTATIVAS 2 TOTAL DE ALTERAÇÕES MODIFICATIVAS 1 DO ANO CONTABILISTICO DE 2020 (ORÇAMENTO DO ANO : **2020**)

Tipo de Visualização : TODAS AS RUBRICAS ORÇAMENTAIS Desagregar : S Considerar os anos seguintes : Euros

Rubricas [1]	Designação	Tipo [2]	Previsões iniciais [3]	Alterações Orçamentais: Inscri./reforç. [4]	Alterações Orçamentais: Dimin./anul. [5]	Alterações Orçamentais: Créditos espec. [6]	Previsões corrigidas [7]=[3]+[4]+[5]+[6]	Observações [8]
0702090399	OUTROS		1,00				1,00	
07020904	Trabalhos por Conta de Particulares	P/M	3.717,00	235,76	3.707,20		245,56	
0702090401	RAMAIS DE AGUA	P/M	2.784,00	235,76	2.774,20		245,56	
0702090402	RAMAIS DE ESGOTOS	M	933,00		933,00			
07020905	Cemitérios	P	4.620,00	1.955,93			6.575,93	
07020906	Mercados e Feiras	P/M	784,00	530,50	582,00		732,50	
07020999	Outros	P/M	485.858,00	54.929,45	82.569,93		458.217,52	
0702099901	CONTRATOS DE ÁGUA	P/M	1.049,00	767,52	950,60		865,92	
0702099902	OUTROS	P	1,00	54.161,93			54.162,93	
0702099903	TAXA DISPONIBILIDADE AGUA	M	192.051,00		32.826,50		159.224,50	
0702099904	TAXA DISPONIBILIDADE SANEAMENTO	M	164.429,00		27.404,83		137.024,17	
0702099905	TAXA DISPONIBILIDADE RESIDUOS	M	128.328,00		21.388,00		106.940,00	
070299	OUTROS	P/M	314,00	255,52	213,25		356,27	
07029901	FOTOCÓPIAS	P/M	314,00	255,52	213,25		356,27	
0703	RENDAS	P/M	116.862,00	13.091,34	22.303,88		107.649,46	
070301	HABITAÇÕES	P	2.406,00	357,32			2.763,32	
070302	EDIFÍCIOS	M	90.403,00		10.000,00		80.403,00	
070399	OUTRAS	P/M	24.053,00	12.734,02	12.303,88		24.483,14	
07039901	RENDAS DE TERRENOS	P/M	24.052,00	12.734,02	12.303,88		24.482,14	
07039909	OUTROS		1,00				1,00	
R7	**Outras receitas correntes**	**P**	**9.636,00**	**3.471,18**			**13.107,18**	
08	OUTRAS RECEITAS CORRENTES	P	9.636,00	3.471,18			13.107,18	
0801	OUTRAS	P	9.636,00	3.471,18			13.107,18	
080199	OUTRAS	P	9.636,00	3.471,18			13.107,18	
08019999	Diversas	P	9.636,00	3.471,18			13.107,18	
R8	**Venda de bens de investimento**	**P**	**8,00**	**72.034,89**			**72.042,89**	
09	VENDAS DE BENS DE INVESTIMENTO	P	8,00	72.034,89			72.042,89	
0901	TERRENOS	P	2,00	53.942,23			53.944,23	
090101	SOCIEDADES E QUASE-SOCIEDADES NÃO FINANCEIRAS		1,00				1,00	
090110	FAMÍLIAS	P	1,00	53.942,23			53.943,23	
0902	HABITAÇÕES		1,00				1,00	
090210	FAMÍLIAS		1,00				1,00	
0903	EDIFÍCIOS		1,00				1,00	
090301	SOCIEDADES E QUASE-SOCIEDADES NÃO FINANCEIRA		1,00				1,00	
0904	OUTROS BENS DE INVESTIMENTO	P	4,00	18.092,66			18.096,66	
090401	SOCIEDADES E QUASE-SOCIEDADES NÃO FINANCEIRA	P	4,00	18.092,66			18.096,66	
09040102	Maquinaria e Equipamento		1,00				1,00	
09040103	OUTROS	P	3,00	18.092,66			18.095,66	
0904010301	RAMAIS DOMICILIÁRIOS DE ÁGUA	P	1,00	1.912,77			1.913,77	
0904010302	RAMAIS DOMICILIÁRIOS DE ESGOTOS	P	1,00	3.000,89			3.001,89	
0904010309	OUTROS	P	1,00	13.179,00			13.180,00	
R9	**Transferências e subsídios de capital**	**P/M**	**2.995.696,00**	**180.505,00**	**917.528,07**		**2.258.672,93**	
R91	**Transferências de capital**	**P/M**	**2.995.696,00**	**180.505,00**	**917.528,07**		**2.258.672,93**	
R911	**Administrações Públicas**	**P/M**	**2.995.693,00**	**180.505,00**	**917.528,07**		**2.258.669,93**	
R9111	Administração Central - Estado Português	P/M	2.995.692,00	180.505,00	917.528,07		2.258.668,93	
10	TRANSFERÊNCIAS DE CAPITAL	P/M	2.995.692,00	180.505,00	917.528,07		2.258.668,93	
1003	ADMINISTRAÇÃO CENTRAL	P/M	2.995.692,00	180.505,00	917.528,07		2.258.668,93	
	Total		9.259.745,00	547.598,98	483.399,22		9.323.944,76	

(*) NOTAS:
(2) Tipo - campo de identif. do tipo de alteração:
P se alteração permutativa
M se alteração modificativa

PERÍODO : 2020/01/02 2020/12/31 TOTAL DE ALTERAÇÕES PERMUTATIVAS 2 TOTAL DE ALTERAÇÕES MODIFICATIVAS 1 DO ANO CONTABILISTICO DE 2020 (ORÇAMENTO DO ANO : **2020**)

Tipo de Visualização : TODAS AS RUBRICAS ORÇAMENTAIS Desagregar : S Considerar os anos seguintes : Euros

Rubricas [1]	Designação	Tipo [2]	Previsões iniciais [3]	Alterações Orçamentais: Inscri./reforç. [4]	Alterações Orçamentais: Dimin./anul. [5]	Alterações Orçamentais: Créditos espec. [6]	Previsões corrigidas [7]=[3]+[4]+[5]+[6]	Observações [8]
100301	ESTADO	P/M	1.090.265,00	180.505,00	32.484,38		1.238.285,62	
10030101	FUNDO DE EQUILIBRIO FINANCEIRO	M	560.286,00	33.264,00			593.550,00	
10030104	COOPERAÇÃO TÉCNICA E FINANCEIRA	P/M	115.060,00	4.999,00	32.484,38		87.574,62	
1003010401	PRESIDENCIA DO CONCELHO DE MINISTROS		1,00				1,00	
1003010402	CONTRATOS DE PROGRAMA	P/M	114.195,00	4.999,00	32.484,38		86.709,62	
100301040201	DGLB		1,00				1,00	
100301040202	OUTROS	M	114.193,00		32.484,38		81.708,62	
100301040203	DGAL	P	1,00	4.999,00			5.000,00	
1003010404	MAI		864,00				864,00	
10030105	N°3 ART 35 LEI N° 73/2013	M	414.917,00	142.242,00			557.159,00	
10030106	TRANSF COMPETENCIAS-LEI 50/2018		1,00				1,00	
10030199	Outros		1,00				1,00	
1003019909	OUTROS		1,00				1,00	
100307	ESTADO- PARTICIPAÇÃO COMUNITÁRIA EM PROJECTOS CO-	P/M	1.905.427,00		885.043,69		1.020.383,31	
10030701	INALENTEJO	P/M	1.905.422,00		885.043,69		1.020.378,31	
1003070101	ALENTEJO2020 FEDER	P/M	1.818.661,00		885.043,69		933.617,31	
1003070102	ALENTEJO2020 POSEUR		84.511,00				84.511,00	
1003070103	POCTEP (FEDER)		2.250,00				2.250,00	
10030702	PRODER		1,00				1,00	
10030703	POISE2020		1,00				1,00	
10030704	POVT		1,00				1,00	
10030705	COMPETE		1,00				1,00	
10030709	OUTROS		1,00				1,00	
R9112	Administração Central - Outras entidades		1,00				1,00	
10	TRANSFERÊNCIAS DE CAPITAL		1,00				1,00	
1003	ADMINISTRAÇÃO CENTRAL		1,00				1,00	
100308	SERVIÇOS E FUNDOS AUTÓNOMOS		1,00				1,00	
10030801	TRANSF COMPETENCIAS - LEI 50/2018		1,00				1,00	
R913	Outras		3,00				3,00	
10	TRANSFERÊNCIAS DE CAPITAL		3,00				3,00	
1001	SOCIEDADES E QUASE-SOCIEDADES NÃO FINANCEIRAS		2,00				2,00	
100101	PÚBLICAS		2,00				2,00	
10010102	EMPRESAS PÚBLICAS MUNICIPAIS E INTERMUNICIPAIS		1,00				1,00	
10010199	OUTRAS		1,00				1,00	
1007	INSTITUIÇÕES SEM FINS LUCRATIVOS		1,00				1,00	
100701	INSTITUIÇÕES SEM FINS LUCRATIVOS		1,00				1,00	
R10	**Outras receitas de capital**	**P**	**2,00**	**8.009,80**			**8.011,80**	
13	OUTRAS RECEITAS DE CAPITAL	P	2,00	8.009,80			8.011,80	
1301	OUTRAS	P	2,00	8.009,80			8.011,80	
130101	INDEMNIZAÇÕES	P	1,00	8.009,80			8.010,80	
130199	OUTRAS		1,00				1,00	
R11	**Reposições não abatidas aos pagamentos**	**P/M**		**7.836,13**			**7.836,13**	
15	REPOSIÇÕES NÃO ABATIDAS NOS PAGAMENTOS	P/M		7.836,13			7.836,13	
1501	REPOSIÇÕES NÃO ABATIDAS NOS PAGAMENTOS	P/M		7.836,13			7.836,13	
	Total		12.255.443,00	736.113,78	1.400.927,29		11.590.629,49	

(*) NOTAS:
(2) Tipo - campo de identif. do tipo de alteração:
P se alteração permutativa
M se alteração modificativa

PERÍODO : 2020/01/02 2020/12/31 TOTAL DE ALTERAÇÕES PERMUTATIVAS 2 TOTAL DE ALTERAÇÕES MODIFICATIVAS 1 DO ANO CONTABILISTICO DE 2020 (ORÇAMENTO DO ANO : **2020**)

Tipo de Visualização : TODAS AS RUBRICAS ORÇAMENTAIS Desagregar : S Considerar os anos seguintes : Euros

Rubricas [1]	Designação	Tipo [2]	Previsões iniciais [3]	Alterações Orçamentais Inscri./reforç. [4]	Dimin./anul. [5]	Créditos espec. [6]	Previsões corrigidas [7]=[3]+[4]+[5]+[6]	Observações [8]
150101	REPOSIÇÕES NÃO ABATIDAS NOS PAGAMENTOS	P/M		7.836,13			7.836,13	
R12	**Receita com ativos financeiros**		**1,00**				**1,00**	
11	ACTIVOS FINANCEIROS		1,00				1,00	
1111	OUTROS ACTIVOS FINANCEIROS		1,00				1,00	
111113	OUTROS		1,00				1,00	
R13	**Receita com passivos financeiros**		**4,00**				**4,00**	
12	PASSIVOS FINANCEIROS		4,00				4,00	
1205	EMPRÉSTIMOS A CURTO PRAZO		1,00				1,00	
120502	SOCIEDADES FINANCEIRAS		1,00				1,00	
1206	EMPRÉSTIMOS A MÉDIO E LONGO PRAZOS		3,00				3,00	
120601	SOCIEDADES E QUASE-SOCIEDADES NÃO FINANCEIRA		1,00				1,00	
12060101	SOCIEDADES E QUASE-SOCIEDADES NÃO FINANCEIRAS - PÚBLICAS		1,00				1,00	
120602	SOCIEDADES FINANCEIRAS		1,00				1,00	
12060209	OUTROS		1,00				1,00	
120604	ADMISTRAÇÃO PÚBLICA- ADMNISTRAÇÃO CENTRAL- FUNDOS		1,00				1,00	
12060401	EMPRESTIMO FAM		1,00				1,00	
R14	**Saldo da Gerência Anterior - Operações Orçamentais**	**M**		**1.667.315,60**			**1.667.315,60**	
16	SALDO DA GERÊNCIA ANTERIOR	M		1.667.315,60			1.667.315,60	
1601	SALDO ORÇAMENTAL	M		1.667.315,60			1.667.315,60	
	Total		12.255.448,00	2.411.265,51	1.400.927,29		13.265.786,22	

(*) NOTAS:
(2) Tipo - campo de identif. do tipo de alteração:
P se alteração permutativa
M se alteração modificativa

Município de Alandroal

ALTERAÇÕES ORÇAMENTAIS DA DESPESA

www.cm alandroal.pt

PERÍODO : 2020/01/02 2020/12/31 TOTAL DE ALTERAÇÕES PERMUTATIVAS 68 TOTAL DE ALTERAÇÕES MODIFICATIVAS 4 DO ANO CONTABILISTICO DE 2020 (ORÇAMENTO DO ANO : **2020**)

Tipo de Visualização : TODAS AS RUBRICAS ORÇAMENTAIS Desagregar : S Considerar os anos seguintes : Euros

Rubricas [1]	Designação	Tipo [2]	Dotações iniciais [3]	Alterações Orçamentais: Inscr./reforços [4]	Alterações Orçamentais: Dim./anulações [5]	Alterações Orçamentais: Créditos espec. [6]	Dotações corrigidas [7]=[3]+[4]+[5]+[6]	Observações [8]
D1	**Despesas com o pessoal**	P	**3.946.506,00**	**137.318,00**	**183.989,52**		**3.899.834,48**	
D11	Remunerações Certas e Permanentes	P	2.976.758,00	78.620,00	141.964,52		2.913.413,48	
01	ADMINISTRAÇÃO AUTÁRQUICA	P	2.976.758,00	78.620,00	141.964,52		2.913.413,48	
0102	CÂMARA MUNICIPAL	P	2.976.758,00	78.620,00	141.964,52		2.913.413,48	
01	DESPESAS COM O PESSOAL	P	2.976.758,00	78.620,00	141.964,52		2.913.413,48	
0101	REMUNERAÇÕES CERTAS E PERMANENTES	P	2.976.758,00	78.620,00	141.964,52		2.913.413,48	
010101	TITULARES DE ORGÃOS DE SOBERANIA E MEMBROS DE ÓRGÃ		95.226,00				95.226,00	
010104	PESSOAL DOS QUADROS- REGIME DO CONTRATO INDIVIDUAL DE TRABALHO	P	2.140.945,00		88.000,00		2.052.945,00	
01010401	PESSOAL EM FUNÇOES	P	2.140.942,00		88.000,00		2.052.942,00	
01010402	ALTERAÇOES OBRIGATORIAS DE POSICIONAMENTO REMUNERATORIO		1,00				1,00	
01010403	ALTERAÇOES FACULTATIVAS DE POSICIONAMENTO REMUNERATORIO		1,00				1,00	
01010404	RECRUTAMENTO DE PESSOAL PARA NOVOS POSTOS DE TRABALHO		1,00				1,00	
010105	PESSOAL PARA ALÉM DOS QUADROS		1,00				1,00	
010106	PESSOAL CONTRATADO ATERMO		4,00				4,00	
01010601	PESSOAL EM FUNÇOES		1,00				1,00	
01010602	ALTERAÇOES OBRIGATORIAS DE POSIONAMENTO REMUNERATORIO		1,00				1,00	
01010603	ALTERAÇOES FACULTATIVAS DE POSIONAMENTO REMUNERATORIO		1,00				1,00	
01010604	RECRUTAMENTO DE PESSOAL PARA NOVOS POSTOS DE TRABALHO		1,00				1,00	
010107	PESSOAL EM REGIME DE TAREFA OU AVENÇA		1,00				1,00	
010108	PESSOAL AGUARDANDO APOSENTAÇÃO		5.000,00				5.000,00	
010109	PESSOAL EM QUALQUER OUTRA SITUAÇÃO	P	66.569,00	5.700,00			72.269,00	
010110	GRATIFICAÇÕES		1,00				1,00	
010111	REPRESENTAÇÃO	P	35.215,00	1.900,00	13.173,00		23.942,00	
010112	SUPLEMENTOS E PRÉMIOS		1,00				1,00	
010113	SUBSÍDIO DE REFEIÇÃO	P	238.004,00	500,00	29.500,00		209.004,00	
010114	SUBSÍDIOS DE FÉRIAS E NATAL	P	393.790,00	10.320,00	7.791,52		396.318,48	
010115	REMUNERAÇÕES POR DOENÇA E MATERNIDADE / PATERNIDAD	P	2.001,00	60.200,00	3.500,00		58.701,00	
D12	Abonos Variáveis ou Eventuais	P	146.880,00	13.198,00	28.025,00		132.053,00	
01	ADMINISTRAÇÃO AUTÁRQUICA	P	146.880,00	13.198,00	28.025,00		132.053,00	
0101	ASSEMBLEIA MUNICIPAL		19.378,00				19.378,00	
01	DESPESAS COM O PESSOAL		19.378,00				19.378,00	
0102	ABONOS VARIÁVEIS OU EVENTUAIS		19.378,00				19.378,00	
010204	AJUDAS DE CUSTO		4.800,00				4.800,00	
010213	OUTROS SUPLEMENTOS E PRÉMIOS		14.578,00				14.578,00	
01021303	SENHAS DE PRESENÇA		14.578,00				14.578,00	
0102	CÂMARA MUNICIPAL	P	127.502,00	13.198,00	28.025,00		112.675,00	
01	DESPESAS COM O PESSOAL	P	127.502,00	13.198,00	28.025,00		112.675,00	
0102	ABONOS VARIÁVEIS OU EVENTUAIS	P	127.502,00	13.198,00	28.025,00		112.675,00	
010201	GRATIFICAÇÕES VARIÁVEIS OU EVENTUAIS		1,00				1,00	
010202	HORAS EXTRAORDINÁRIAS	P	75.661,00		4.500,00		71.161,00	
	Total		3.071.798,00	78.620,00	146.464,52		3.003.953,48	

(*) NOTAS:
(2) Tipo - campo de identif. do tipo de alteração:
P se alteração permutativa
M se alteração modificativa

PERÍODO : 2020/01/02 2020/12/31 TOTAL DE ALTERAÇÕES PERMUTATIVAS 68 TOTAL DE ALTERAÇÕES MODIFICATIVAS 4 DO ANO CONTABILISTICO DE 2020 (ORÇAMENTO DO ANO : 2020)

Tipo de Visualização : TODAS AS RUBRICAS ORÇAMENTAIS Desagregar : S Considerar os anos seguintes : Euros

Rubricas [1]		Designação	Tipo [2]	Dotações iniciais [3]	Alterações Orçamentais: Inscr./reforços [4]	Alterações Orçamentais: Dim./anulações [5]	Alterações Orçamentais: Créditos espec. [6]	Dotações corrigidas [7]=[3]+[4]+[5]+[6]	Observações [8]
	010203	ALIMENTAÇÃO E ALOJAMENTO		1,00				1,00	
	010204	AJUDAS DE CUSTO	P	28.554,00	25,00	15.000,00		13.579,00	
	010205	ABONO PARA FALHAS	P	20.192,00		8.500,00		11.692,00	
	010211	SUBSÍDIO DE TURNO	P	1,00	13.173,00			13.174,00	
	010212	INDMNIZAÇÕES POR CESSAÇÃO DE FUNÇÕES		2,00				2,00	
	010213	OUTROS SUPLEMENTOS E PRÉMIOS	P	3.089,00		25,00		3.064,00	
	01021301	PREMIOS DE DESEMPENHO		1,00				1,00	
	01021302	OUTROS		1,00				1,00	
	01021303	SENHAS DE PRESENÇA	P	3.087,00		25,00		3.062,00	
	010214	OUTROS ABONOS EM NUMERÁRIO OU ESPÉCIE		1,00				1,00	
D13		Segurança social	P	822.868,00	45.500,00	14.000,00		854.368,00	
01		ADMINISTRAÇÃO AUTÁRQUICA	P	822.868,00	45.500,00	14.000,00		854.368,00	
0102		CÂMARA MUNICIPAL	P	822.868,00	45.500,00	14.000,00		854.368,00	
	01	DESPESAS COM O PESSOAL	P	822.868,00	45.500,00	14.000,00		854.368,00	
	0103	SEGURANÇA SOCIAL	P	822.868,00	45.500,00	14.000,00		854.368,00	
	010301	ENCARGOS COM A SAÚDE	P	81.250,00	5.500,00			86.750,00	
	010302	OUTROS ENCARGOS COM A SAÚDE	P	2,00	1.800,00			1.802,00	
	010303	SUBSÍDIO FAMILIAR A CRIANÇAS E JOVENS	P	6.444,00	1.200,00			7.644,00	
	010305	CONTRIBUIÇÕES PARA A SEGURANÇA SOCIAL	P	691.566,00	26.000,00	14.000,00		703.566,00	
	01030501	ASSISTÊNCIA NA DOENÇA DOS FUNCIONÁRIOS PÚBLICOS	P	20.318,00	20.000,00			40.318,00	
	01030502	SEGURANÇA SOCIAL DO PESSOAL EM REGIME DE CONTRATO DE TRABALHO EM FUNÇOES PUBLICAS(RCTFP)	P	671.247,00	6.000,00	14.000,00		663.247,00	
	0103050201	CAIXA GERAL DE APOSENTAÇÕES	P	306.572,00	6.000,00			312.572,00	
	0103050202	SEGURANÇA SOCIAL-REGIME GERAL	P	364.675,00		14.000,00		350.675,00	
	01030503	OUTROS		1,00				1,00	
	010306	ACIDENTES EM SERVIÇOS E DOENÇAS PROFISSIONAIS		2,00				2,00	
	010308	OUTRAS PENSÕES	P	1,00	11.000,00			11.001,00	
	010309	SEGUROS		43.601,00				43.601,00	
	01030901	SEGUROS DE ACIDENTES NO TRABALHO E DOENÇAS PROFISS		43.600,00				43.600,00	
	01030902	SEGUROS DE SAÚDE		1,00				1,00	
	010310	OUTRAS DESPESAS DE SEGURANÇA SOCIAL		2,00				2,00	
	01031001	EVENTUALIDADE MATERNIDADE, PATERNIDADE E ADOPÇAO		1,00				1,00	
	01031099	OUTRAS DESPESAS DE SEGURANÇA SOCIAL		1,00				1,00	
D2		**Aquisição de bens e serviços**	P/M	**2.415.570,00**	**1.679.615,81**	**870.714,16**		**3.224.471,65**	
01		ADMINISTRAÇÃO AUTÁRQUICA	P/M	2.415.570,00	1.679.615,81	870.714,16		3.224.471,65	
0101		ASSEMBLEIA MUNICIPAL		1,00				1,00	
	02	AQUISIÇÃO DE BENS E SERVIÇOS		1,00				1,00	
	0202	AQUISIÇÃO DE SERVIÇOS		1,00				1,00	
	020225	OUTROS SERVIÇOS		1,00				1,00	
	02022509	DIVERSOS		1,00				1,00	
0102		CÂMARA MUNICIPAL	P/M	2.415.569,00	1.679.615,81	870.714,16		3.224.470,65	
	02	AQUISIÇÃO DE BENS E SERVIÇOS	P/M	2.415.569,00	1.679.615,81	870.714,16		3.224.470,65	
	0201	AQUISIÇÃO DE BENS	P/M	705.844,00	465.305,58	194.506,22		976.643,36	
		Total		3.946.507,00	137.318,00	183.989,52		3.899.835,48	

(*) NOTAS:
(2) Tipo - campo de identif. do tipo de alteração:
P se alteração permutativa
M se alteração modificativa

PERÍODO : 2020/01/02 2020/12/31 TOTAL DE ALTERAÇÕES PERMUTATIVAS 68 TOTAL DE ALTERAÇÕES MODIFICATIVAS 4 DO ANO CONTABILISTICO DE 2020 (ORÇAMENTO DO ANO : 2020)

Tipo de Visualização : TODAS AS RUBRICAS ORÇAMENTAIS Desagregar : S Considerar os anos seguintes : Euros

Rubricas [1]	Designação	Tipo [2]	Dotações iniciais [3]	Alterações Orçamentais: Inscr./reforços [4]	Alterações Orçamentais: Dim./anulações [5]	Alterações Orçamentais: Créditos espec. [6]	Dotações corrigidas [7]=[3]+[4]+[5]+[6]	Observações [8]
020101	MATÉRIAS-PRIMAS E SUBSIDIÁRIAS		1,00				1,00	
020102	COMBUSTÍVEIS E LUBRIFICANTES	P	195.011,00	1.000,00	53.092,06		142.918,94	
02010201	Gasolina	P	1.511,00	1.000,00			2.511,00	
02010202	Gasóleo	P	163.500,00		38.092,06		125.407,94	
02010299	Outros	P	30.000,00		15.000,00		15.000,00	
020103	MUNIÇÕES, EXPLOSIVOS E ARTIFÍCIOS		1,00				1,00	
020104	LIMPEZA E HIGIENE	P	7.500,00	3.500,00	3.502,00		7.498,00	
020105	ALIMENTAÇÃO- REFEIÇÕES CONFECCIONADAS	P	6.761,00	2.000,00	1.000,00		7.761,00	
020106	ALIMENTAÇÃO- GÉNEROS PARA CONFECCIONAR	P	35.455,00	2.000,00	32.456,17		4.998,83	
020107	VESTUÁRIO E ARTIGOS PESSOAIS	P	5.001,00	126.722,80			131.723,80	
020108	MATERIAL DE ESCRITÓRIO	P	11.250,00	5.760,00	4.130,00		12.880,00	
020109	PRODUTOS QUÍMICOS E FARMACÊUTICOS	P	1.001,00	2.500,00	3.000,00		501,00	
020111	MATERIAL DE CONSUMO CLÍNICO	P/M	100,00	10.501,00	7.001,00		3.600,00	
020112	MATERIAL DE TRANSPORTE- PEÇAS	P	7.600,00	8.500,00	4.000,00		12.100,00	
020115	PRÉMIOS, CONDECORAÇÕES E OFERTAS	P	15.053,00	102.059,18	9.788,76		107.323,42	
020116	MERCADORIAS PARA VENDA	P	340.000,00	1.000,00	51.534,12		289.465,88	
02011601	Água	P	340.000,00	1.000,00	51.534,12		289.465,88	
020117	FERRAMENTAS E UTENSÍLIOS	P	2.501,00	700,00			3.201,00	
020118	LIVROS E DOCUMENTAÇÃO TÉCNICA		500,00				500,00	
020119	ARTIGOS HONORÍFICOS E DE DECORAÇÃO	P	100,00		100,00			
020120	MATERIAL DE EDUCAÇÃO, CULTURA E RECREIO	P	4.001,00	2.000,00	388,91		5.612,09	
020121	OUTROS BENS	P/M	74.008,00	197.062,60	24.513,20		246.557,40	
0202	AQUISIÇÃO DE SERVIÇOS	P/M	1.709.725,00	1.214.310,23	676.207,94		2.247.827,29	
020201	ENCARGOS DE INSTALAÇÕES	P	292.500,00	28.000,00	80.390,39		240.109,61	
020202	LIMPEZA E HIGIENE	P	1.000,00		1.000,00			
020203	CONSERVAÇÃO DE BENS	P/M	19.052,00	60.000,00	21.500,00		57.552,00	
020209	COMUNICAÇÕES	P	40.000,00	750,00	10.000,00		30.750,00	
020210	TRANSPORTES	P	4.501,00		2.000,00		2.501,00	
020211	REPRESENTAÇÃO DOS SERVIÇOS	P	100,00		100,00			
020212	SEGUROS	P	45.251,00	3.400,00	7.800,00		40.851,00	
020214	ESTUDOS, PARCERES, PROJECTOS E CONSULTADORIA	P	120.506,00	44.420,00	9.922,02		155.003,98	
020215	FORMAÇÃO	P	5.101,00	3.700,00	100,00		8.701,00	
020216	SEMINÁRIOS, EXPOSIÇÕES E SIMILARES	P	2.004,00		2.000,00		4,00	
020217	1PUBLICIDADE	P	20.006,00	19.900,00	8.193,86		31.712,14	
020218	VIGILÂNCIA E SEGURANÇA	P	500,00		500,00			
020220	OUTROS TRABALHOS ESPECIALIZADOS	P/M	475.614,00	486.787,00	295.834,93		666.566,07	
020221	UTILIZAÇÃO DE INFRA-ESTRUTURAS DE TRANSPORTES		1,00				1,00	
020224	ENCARGOS DE COBRANÇA DE RECEITAS	P	28.000,00		5.300,00		22.700,00	
020225	OUTROS SERVIÇOS	P/M	655.589,00	567.353,23	231.566,74		991.375,49	
02022501	ESPECTACULOS CULTURAIS	P	59.010,00	19.194,10	52.694,10		25.510,00	
02022502	REFEIÇOES	P	23.249,00	8.901,00	11.947,33		20.202,67	
02022503	ALUGUERES	P	93.009,00	28.850,00	29.268,87		92.590,13	
02022505	PUBLICAÇOES	P	4.000,00	3.000,00	700,00		6.300,00	
02022509	DIVERSOS	P/M	476.321,00	507.408,13	136.956,44		846.772,69	
D3	**Juros e outros encargos**	P	**675.869,00**	**3.820,21**	**395.669,91**		**284.019,30**	
01	ADMINISTRAÇÃO AUTÁRQUICA	P	675.869,00	3.820,21	395.669,91		284.019,30	
0102	CÂMARA MUNICIPAL	P	396.286,00		380.220,25		16.065,75	
	Total		6.362.076,00	1.816.933,81	1.054.703,68		7.124.306,13	

(*) NOTAS:
(2) Tipo - campo de identif. do tipo de alteração:
P se alteração permutativa
M se alteração modificativa

PERÍODO : 2020/01/02 2020/12/31 TOTAL DE ALTERAÇÕES PERMUTATIVAS 68 TOTAL DE ALTERAÇÕES MODIFICATIVAS 4 DO ANO CONTABILISTICO DE 2020 (ORÇAMENTO DO ANO : **2020**)

Tipo de Visualização : TODAS AS RUBRICAS ORÇAMENTAIS Desagregar : S Considerar os anos seguintes : Euros

Rubricas [1]	Designação	Tipo [2]	Dotações iniciais [3]	Alterações Orçamentais: Inscr./reforços [4]	Alterações Orçamentais: Dim./anulações [5]	Alterações Orçamentais: Créditos espec. [6]	Dotações corrigidas [7]=[3]+[4]+[5]+[6]	Observações [8]
03	JUROS E OUTROS ENCARGOS	P	396.286,00		380.220,25		16.065,75	
0301	JUROS DA DÍVIDA PÚBLICA		1,00				1,00	
030103	SOCIEDADES FINANCEIRAS- BANCOS E OUTRAS INSTITUIÇ		1,00				1,00	
03010302	EMPRÉSTIMOS DE MÉDIO E LONGO PRAZOS		1,00				1,00	
0301030205	OUTROS		1,00				1,00	
0305	OUTROS JUROS	P	396.285,00		380.220,25		16.064,75	
030502	OUTROS	P	396.285,00		380.220,25		16.064,75	
03050202	JUROS DE MORA	P	396.285,00		380.220,25		16.064,75	
0103	OPERAÇÕES FINANCEIRAS	P	279.583,00	3.820,21	15.449,66		267.953,55	
03	JUROS E OUTROS ENCARGOS	P	279.583,00	3.820,21	15.449,66		267.953,55	
0301	JUROS DA DÍVIDA PÚBLICA	P	276.583,00	820,21	10.449,66		266.953,55	
030103	SOCIEDADES FINANCEIRAS- BANCOS E OUTRAS INSTITUIÇ	P	13.738,00	0,21	10.449,66		3.288,55	
03010302	EMPRÉSTIMOS DE MÉDIO E LONGO PRAZOS	P	13.738,00	0,21	10.449,66		3.288,55	
0301030203	JUROS DO EMP.N.0012/000993991		48,00				48,00	
0301030204	JUROS DO EMPRESTIMO N.9015/001062/487/0019		201,00				201,00	
0301030206	JUROS DO EMP.N°91400013635491		758,00				758,00	
0301030207	JUROS DO EMP.N° 9015004439891	P	3.429,00	0,21	1.295,66		2.133,55	
0301030208	JUROS EMP.9015004000791		62,00				62,00	
0301030209	JUROS DO EMP 9015004565391		8,00				8,00	
0301030210	JUROS DO EMP 9015005108491		78,00				78,00	
0301030215	JUROS REPROGRAMAÇAO EMPRESTIMOS	P	9.154,00		9.154,00			
030106	ADMINISTRAÇÃO PÚBLICA CENTRAL- SERVIÇOS E FUNDOS A	P	262.845,00	820,00			263.665,00	
0305	OUTROS JUROS	P	3.000,00	3.000,00	5.000,00		1.000,00	
030502	OUTROS	P	3.000,00	3.000,00	5.000,00		1.000,00	
03050202	JUROS DE MORA	P	3.000,00	3.000,00	5.000,00		1.000,00	
D4	**Transferências e subsídios correntes**	P/M	**885.590,00**	**140.102,12**	**93.242,76**		**932.449,36**	
D41	**Transferências correntes**	P/M	**885.589,00**	**140.102,12**	**93.242,76**		**932.448,36**	
D411	**Administrações Públicas**	P/M	**360.897,00**	**42.601,12**	**68.133,01**		**335.365,11**	
D4115	Administração Local	P/M	360.897,00	42.601,12	68.133,01		335.365,11	
01	ADMINISTRAÇÃO AUTÁRQUICA	P/M	360.897,00	42.601,12	68.133,01		335.365,11	
0102	CÂMARA MUNICIPAL	P/M	360.897,00	42.601,12	68.133,01		335.365,11	
04	TRANSFERÊNCIAS CORRENTES	P/M	360.897,00	42.601,12	68.133,01		335.365,11	
0405	ADMINISTRAÇÃO LOCAL	P/M	360.897,00	42.601,12	68.133,01		335.365,11	
040501	CONTINENTE	P/M	360.897,00	42.601,12	68.133,01		335.365,11	
04050102	FREGUESIAS	P	215.284,00	1.400,00	10.433,01		206.250,99	
04050108	OUTROS	P/M	145.613,00	41.201,12	57.700,00		129.114,12	
D412	Entidades do Setor Não Lucrativo	P	53.711,00	48.700,00	950,00		101.461,00	
01	ADMINISTRAÇÃO AUTÁRQUICA	P	53.711,00	48.700,00	950,00		101.461,00	
0102	CÂMARA MUNICIPAL	P	53.711,00	48.700,00	950,00		101.461,00	
04	TRANSFERÊNCIAS CORRENTES	P	53.711,00	48.700,00	950,00		101.461,00	
0407	INSTITUIÇÕES SEM FINS LUCRATIVOS	P	53.711,00	48.700,00	950,00		101.461,00	
040701	INSTITUIÇÕES SEM FINS LUCRATIVOS	P	53.711,00	48.700,00	950,00		101.461,00	
D413	Famílias	P/M	470.981,00	48.801,00	24.159,75		495.622,25	
01	ADMINISTRAÇÃO AUTÁRQUICA	P/M	470.981,00	48.801,00	24.159,75		495.622,25	
0102	CÂMARA MUNICIPAL	P/M	470.981,00	48.801,00	24.159,75		495.622,25	
04	TRANSFERÊNCIAS CORRENTES	P/M	470.981,00	48.801,00	24.159,75		495.622,25	
	Total		7.452.553,00	1.912.055,14	1.519.456,60		7.845.151,54	

(*) NOTAS:
(2) Tipo - campo de identif. do tipo de alteração:
P se alteração permutativa
M se alteração modificativa

PERÍODO : 2020/01/02 2020/12/31 TOTAL DE ALTERAÇÕES PERMUTATIVAS 68 TOTAL DE ALTERAÇÕES MODIFICATIVAS 4 DO ANO CONTABILISTICO DE 2020 (ORÇAMENTO DO ANO : **2020**)

Tipo de Visualização : TODAS AS RUBRICAS ORÇAMENTAIS Desagregar : S Considerar os anos seguintes : Euros

Rubricas [1]		Designação	Tipo [2]	Dotações iniciais [3]	Alterações Orçamentais: Inscr./reforços [4]	Alterações Orçamentais: Dim./anulações [5]	Alterações Orçamentais: Créditos espec. [6]	Dotações corrigidas [7]=[3]+[4]+[5]+[6]	Observações [8]
	0408	FAMÍLIAS	P/M	470.981,00	48.801,00	24.159,75		495.622,25	
	040802	OUTRAS	P/M	468.981,00	48.801,00	24.159,75		493.622,25	
	04080201	PROGRAMAS OCUPACIONAIS		319.975,00				319.975,00	
	04080202	OUTROS	P/M	149.006,00	48.801,00	24.159,75		173.647,25	
	040805	SUBSISTEMA DE PROTECÇÃO À FAMÍLIA-ENCARGOS FAMILI		2.000,00				2.000,00	
D42		Subsídios Correntes		1,00				1,00	
01		ADMINISTRAÇÃO AUTÁRQUICA		1,00				1,00	
0102		CÂMARA MUNICIPAL		1,00				1,00	
	05	SUBSÍDIOS		1,00				1,00	
	0509	OUTRAS		1,00				1,00	
D5		**Outras despesas correntes**	P	**92.355,00**	**54.300,00**	**41.066,79**		**105.588,21**	
01		ADMINISTRAÇÃO AUTÁRQUICA	P	92.355,00	54.300,00	41.066,79		105.588,21	
0102		CÂMARA MUNICIPAL	P	92.355,00	54.300,00	41.066,79		105.588,21	
	06	OUTRAS DESPESAS CORRENTES	P	92.355,00	54.300,00	41.066,79		105.588,21	
	0602	DIVERSAS	P	92.355,00	54.300,00	41.066,79		105.588,21	
	060201	IMPOSTOS E TAXAS	P	43.000,00	30.000,00	16.520,92		56.479,08	
	06020101	IMPOSTOS E TAXAS PAGOS PELA AUTARQUIA	P	43.000,00	30.000,00	16.520,92		56.479,08	
	0602010101	TAXA DE GESTÃO DE RESÍDUOS - TGR	P	33.000,00		9.000,00		24.000,00	
	0602010199	OUTRAS	P	10.000,00	30.000,00	7.520,92		32.479,08	
	060203	OUTRAS	P	49.355,00	24.300,00	24.545,87		49.109,13	
	06020301	OUTRAS RESTITUIÇÕES		845,00				845,00	
	06020302	IVA PAGO	P	15.000,00		12.045,87		2.954,13	
	06020305	OUTRAS	P	33.510,00	24.300,00	12.500,00		45.310,00	
	0602030501	DIVERSAS	P	12.010,00	16.000,00	12.500,00		15.510,00	
	0602030502	RENDAS	P	21.500,00	8.300,00			29.800,00	
D6		**Aquisição de bens de capital**	P/M	**2.920.989,00**	**1.904.919,57**	**923.577,52**		**3.902.331,05**	
01		ADMINISTRAÇÃO AUTÁRQUICA	P/M	2.920.989,00	1.904.919,57	923.577,52		3.902.331,05	
0102		CÂMARA MUNICIPAL	P/M	2.920.989,00	1.904.919,57	923.577,52		3.902.331,05	
	07	AQUISIÇÃO DE BENS DE CAPITAL	P/M	2.920.989,00	1.904.919,57	923.577,52		3.902.331,05	
	0701	INVESTIMENTOS	P/M	2.920.988,00	1.904.919,57	923.577,52		3.902.330,05	
	070101	TERRENOS	P/M	31.930,00	9.600,00	38.952,08		2.577,92	
	070102	HABITAÇÕES		2,00				2,00	
	07010201	Construção		2,00				2,00	
	0701020109	OUTROS		2,00				2,00	
	070103	EDIFÍCIOS	P/M	962.002,00	239.609,37	41.897,50		1.159.713,87	
	07010305	ESCOLAS	P	5.001,00		4.997,50		3,50	
	07010308	OUTROS	P/M	957.001,00	239.609,37	36.900,00		1.159.710,37	
	070104	CONSTRUÇÕES DIVERSAS	P/M	1.533.045,00	695.764,24	414.946,08		1.813.863,16	
	07010401	Viadutos, Arruamentos E Obras Complementares	P/M	1.413.939,00	669.878,24	342.537,00		1.741.280,24	
	07010402	SISTEMAS DE DRENAGEM DE ÁGUAS RESIDUAIS		8,00				8,00	
	07010403	ESTAÇÕES DE TRATAMENTO DE ÁGUAS RESIDUAIS		5,00				5,00	
	07010404	ILUMINAÇÃO PÚBLICA		3,00				3,00	
	07010405	PARQUES E JARDINS		1,00				1,00	
	07010406	Instalações Desportivas e Recreativas		64.504,00				64.504,00	
	07010407	Captação e distribuição de água	P	1.006,00		150,00		856,00	
	07010408	Viação Rural		1,00				1,00	
		Total		10.489.291,00	2.934.243,75	2.008.219,72		11.415.315,03	

(*) NOTAS:
(2) Tipo - campo de identif. do tipo de alteração:
P se alteração permutativa
M se alteração modificativa

PERÍODO : 2020/01/02 2020/12/31 TOTAL DE ALTERAÇÕES PERMUTATIVAS 68 TOTAL DE ALTERAÇÕES MODIFICATIVAS 4 DO ANO CONTABILISTICO DE 2020 (ORÇAMENTO DO ANO : 2020)

Tipo de Visualização : TODAS AS RUBRICAS ORÇAMENTAIS Desagregar : S Considerar os anos seguintes : Euros

Rubricas [1]	Designação	Tipo [2]	Dotações iniciais [3]	Alterações Orçamentais: Inscr./reforços [4]	Alterações Orçamentais: Dim./anulações [5]	Alterações Orçamentais: Créditos espec. [6]	Dotações corrigidas [7]=[3]+[4]+[5]+[6]	Observações [8]
07010409	Sinalização e Trânsito	P/M	40.173,00	25.886,00	60.259,08		5.799,92	
07010410	Infraestruturas para distribuição de energia eléct	P	13.397,00		12.000,00		1.397,00	
07010412	CEMITÉRIOS		1,00				1,00	
07010413	OUTROS		7,00				7,00	
070106	MATERIAL DE TRANSPORTES	P/M	125.005,00	317.307,27	139.000,00		303.312,27	
07010601	GRANDES REPARAÇÕES	P/M	25.001,00	17.907,27	39.000,00		3.908,27	
07010602	AQUISIÇÃO DE VIATURAS	P	100.003,00	299.400,00	100.000,00		299.403,00	
07010603	EQUIPAMENTO DE RECOLHA DE RESIDUOS		1,00				1,00	
070107	EQUIPAMENTO DE INFORMÁTICA	P/M	23.452,00	112.972,14	33.500,00		102.924,14	
070108	SOFTWARE INFORMÁTICO	P/M	41.766,00	15.200,00	26.732,86		30.233,14	
070109	EQUIPAMENTO ADMINISTRATIVO	P	5.467,00	600,00	5.461,00		606,00	
070110	EQUIPAMENTO BÁSICO	P/M	87.462,00	50.300,00	109.053,00		28.709,00	
07011002	OUTRO	P/M	87.462,00	50.300,00	109.053,00		28.709,00	
070112	ARTIGOS E OBJECTOS DE VALOR		2,00				2,00	
07011202	OBRAS DE ARTES		1,00				1,00	
07011203	OUTROS		1,00				1,00	
070115	OUTROS INVESTIMENTOS	P/M	110.855,00	463.566,55	114.035,00		460.386,55	
07011504	MOBILIARIO URBANO	P/M	6.001,00	14.000,00	7.725,00		12.276,00	
07011509	OUTROS	P/M	104.854,00	449.566,55	106.310,00		448.110,55	
0702	LOCAÇÃO FINANCEIRA		1,00				1,00	
070205	MATERIAL DE TRANSPORTE- LOCAÇÃO FINANCEIRA		1,00				1,00	
D7	**Transferências e subsídios de capital**	P/M	**130.242,00**	**422.057,90**	**75.766,05**		**476.533,85**	
D71	**Transferências de capital**	P/M	**130.242,00**	**422.057,90**	**75.766,05**		**476.533,85**	
D711	**Administrações Públicas**	P/M	**88.871,00**	**180.707,90**	**75.766,05**		**193.812,85**	
D7115	Administração Local	P/M	88.871,00	180.707,90	75.766,05		193.812,85	
01	ADMINISTRAÇÃO AUTÁRQUICA	P/M	88.871,00	180.707,90	75.766,05		193.812,85	
0102	CÂMARA MUNICIPAL	P/M	88.871,00	180.707,90	75.766,05		193.812,85	
08	TRANSFERÊNCIAS DE CAPITAL	P/M	88.871,00	180.707,90	75.766,05		193.812,85	
0805	ADMINISTRAÇÃO LOCAL	P/M	88.871,00	180.707,90	75.766,05		193.812,85	
080501	CONTINENTE	P/M	88.871,00	180.707,90	75.766,05		193.812,85	
08050103	ASSOCIAÇÃO DE MUNICÍPIOS	P/M	80.163,00	180.707,90	70.766,05		190.104,85	
0805010302	CIMAC	P/M	80.163,00	180.707,90	70.766,05		190.104,85	
08050108	OUTROS	P	8.708,00		5.000,00		3.708,00	
D712	Entidades do Setor não Lucrativo	P	41.370,00	241.350,00			282.720,00	
01	ADMINISTRAÇÃO AUTÁRQUICA	P	41.370,00	241.350,00			282.720,00	
0102	CÂMARA MUNICIPAL	P	41.370,00	241.350,00			282.720,00	
08	TRANSFERÊNCIAS DE CAPITAL	P	41.370,00	241.350,00			282.720,00	
0807	INSTITUIÇÕES SEM FINS LUCRATIVOS	P	41.370,00	241.350,00			282.720,00	
080702	INSTITUIÇÕES SEM FINS LUCRATIVOS- ACÇÃO SOCIAL	P	41.369,00	241.350,00			282.719,00	
080705	OUTROS		1,00				1,00	
D713	Famílias		1,00				1,00	
01	ADMINISTRAÇÃO AUTÁRQUICA		1,00				1,00	
0102	CÂMARA MUNICIPAL		1,00				1,00	
08	TRANSFERÊNCIAS DE CAPITAL		1,00				1,00	
0808	FAMÍLIAS		1,00				1,00	
080802	OUTRAS		1,00				1,00	
D8	**Outras despesas de capital**	P	**501,00**	**1.500,00**	**500,00**		**1.501,00**	
	Total		11.067.121,00	4.342.133,61	2.584.026,71		12.825.227,90	

(*) NOTAS:
(2) Tipo - campo de identif. do tipo de alteração:
P se alteração permutativa
M se alteração modificativa

PERÍODO : 2020/01/02 2020/12/31 TOTAL DE ALTERAÇÕES PERMUTATIVAS 68 TOTAL DE ALTERAÇÕES MODIFICATIVAS 4 DO ANO CONTABILISTICO DE 2020 (ORÇAMENTO DO ANO : **2020**)

Tipo de Visualização : TODAS AS RUBRICAS ORÇAMENTAIS Desagregar : S Considerar os anos seguintes : Euros

Rubricas [1]	Designação	Tipo [2]	Dotações iniciais [3]	Alterações Orçamentais: Inscr./reforços [4]	Alterações Orçamentais: Dim./anulações [5]	Alterações Orçamentais: Créditos espec. [6]	Dotações corrigidas [7]=[3]+[4]+[5]+[6]	Observações [8]
01	ADMINISTRAÇÃO AUTÁRQUICA	P	501,00	1.500,00	500,00		1.501,00	
0102	CÂMARA MUNICIPAL	P	501,00	1.500,00	500,00		1.501,00	
11	OUTRAS DESPESAS DE CAPITAL	P	501,00	1.500,00	500,00		1.501,00	
1102	DIVERSAS	P	501,00	1.500,00	500,00		1.501,00	
110202	RESTITUIÇÕES	P	501,00	1.500,00	500,00		1.501,00	
D9	**Despesa com ativos financeiros**		**15.258,00**				**15.258,00**	
01	ADMINISTRAÇÃO AUTÁRQUICA		15.258,00				15.258,00	
0102	CÂMARA MUNICIPAL		15.258,00				15.258,00	
09	ACTIVOS FINANCEIROS		15.258,00				15.258,00	
0908	UNIDADES DE PARTICIPAÇÃO		15.258,00				15.258,00	
090806	ADMINISTRAÇÃO PÚBLICA CENTRAL-SERVIÇOS E FUNDOS A		15.258,00				15.258,00	
D10	**Despesa com passivos financeiros**	P/M	**1.172.568,00**	**4.261,26**	**753.029,94**		**423.799,32**	
01	ADMINISTRAÇÃO AUTÁRQUICA	P/M	1.172.568,00	4.261,26	753.029,94		423.799,32	
0103	OPERAÇÕES FINANCEIRAS	P/M	1.172.568,00	4.261,26	753.029,94		423.799,32	
10	PASSIVOS FINANCEIROS	P/M	1.172.568,00	4.261,26	753.029,94		423.799,32	
1006	EMPRÉSTIMOS A MÉDIO E LONGO PRAZOS	P/M	1.172.568,00	4.261,26	753.029,94		423.799,32	
100603	SOCIEDADES FINANCEIRAS- BANCOS E OUTRAS INSTITUIÇ	P/M	1.172.568,00	4.261,26	753.029,94		423.799,32	
10060303	EMPRÉSTIMO 0012000993991		127.769,00				127.769,00	
10060304	EMPRESTIMO N.° 9015003388491		7.701,00				7.701,00	
10060305	EMP.N° 9015004000791	P	1.967,00	3,00			1.970,00	
10060306	EMP.N° 9140013635491	P	36.551,00	176,18			36.727,18	
10060307	EMPRESTIMO N° 9015004565391		4.282,00				4.282,00	
10060308	EMP.N° 9015/004439891	P	38.281,00	4.024,00			42.305,00	
10060309	EMP.N° 9015/05108491	P	7.971,00	50,00			8.021,00	
10060310	EMP. N° 1739612830007 - BPI		51.876,00				51.876,00	
10060312	EMPRESTIMO FAM	P	896.170,00	7,08	753.029,94		143.147,14	
10060316	EMPRESTIMO BEI	M		1,00			1,00	
	Total		12.255.448,00	4.347.894,87	3.337.556,65		13.265.786,22	

(*) NOTAS:
(2) Tipo - campo de identif. do tipo de alteração:
P se alteração permutativa
M se alteração modificativa

Município de Alandroal

ALTERAÇÕES AO PLANO PLURIANUAL DE INVESTIMENTOS

www.cm alandroal.pt

PERÍODO : 2020/01/02 2020/12/31

TOTAL DE ALTERAÇÕES PERMUTATIVAS 67 TOTAL DE ALTERAÇÕES MODIFICATIVAS 3 DO ANO CONTABILISTICO DE 2020

Identificação do Objetivo : CLASSIFICADOR FUNCIONAL Tipo de Plano : PLANO PLURIANUAL DE INVESTIMENTOS Tipo de Rubrica : CLASSIFICAÇÃO ORGÂNICA/ECONÓMICA Euros

Objetivo	Número do projeto			Descrição	Classificação	Datas		Pagamentos							Modificação (+/-)
						Inicio	Fim	2020		Períodos seguintes					
[1]	Código	Ano	Tipo Número [2]	Designação do projeto [3]		[4]	[5]	Dot. atual [6]	Dot. corrigida [7]	2021 [8]	2022 [9]	2023 [10]	2024 [11]	Outros [12]	[13] = [7] - [6]
1.				**Funções gerais**				**132.974,00**	**431.000,00**						**298.026,00**
1.1.				**Serviços gerais de administração pública**				**128.974,00**	**132.500,00**						**3.526,00**
1.1.1.				**Administracao geral**				**128.974,00**	**132.500,00**						**3.526,00**
1.1.1.	06	2017	I 53	EXECUTIVO - CUSTOS DE FUNCIONAMENTO		2017/01/02	2021/12/31								
1.1.1.	06	2017	I 53		0102/07010601			20.000,00	1.000,00						-19.000,00
1.1.1.	06	2017	I 53		0102/07010602			100.000,00	115.500,00						15.500,00
1.1.1.	06	2017	I 53		0102/070107			2.000,00							-2.000,00
1.1.1.	06	2017	I 53		0102/070109			3.974,00							-3.974,00
1.1.1.	06	2017	I 53		0102/07011509			2.000,00	16.000,00						14.000,00
1.1.1.	01	2018	I 34	PERIMETRO DE PROTECCÇÃO E AQUISIÇAO DE TERRENOS	0102/070101	2018/01/02	2021/12/31	1.000,00							-1.000,00
1.2.				**Segurança e ordem públicas**				**4.000,00**	**298.500,00**						**294.500,00**
1.2.1.				**Protecção civil e luta contra incêndios**				**4.000,00**	**298.500,00**						**294.500,00**
1.2.1.	01	2018	I 44	OPERAÇOES DE PROTECÇAO CIVIL		2018/01/02	2021/12/31								
1.2.1.	01	2018	I 44		0102/07011509			2.000,00	84.500,00						82.500,00
1.2.1.	01	2018	I 44		0102/080702			2.000,00	214.000,00						212.000,00
2.				**Funções sociais**				**589.506,00**	**1.040.857,32**	**562.541,15**	**902.883,25**	**939.218,06**			**451.351,32**
2.1.				**Educação**				**5.004,00**	**76.706,50**	**200.000,00**	**850.000,00**	**939.218,06**			**71.702,50**
2.1.0.				**Educação**				**5.004,00**	**76.706,50**	**200.000,00**	**850.000,00**	**939.218,06**			**71.702,50**
2.1.0.	02	2017	I 59	MANUTENÇAO E REPARAÇAO	0102/07010305	2017/01/02	2021/12/31	5.000,00	2,50						-4.997,50
2.1.0.	01	2018	I 21	CONCLUSAO DA ESCOLA EBI DIOGO LOPES SEQUEIRA COM PAVILHAO GIMNO-DESPORTIVO DE ALANDROAL		2018/01/02	2021/12/31								
2.1.0.	01	2018	I 21		0102/07010305			1,00	1,00	**200.000,00**	**850.000,00**	**939.218,06**			
2.1.0.	01	2018	I 21		0102/07011509			1,00	14.601,00						14.600,00
2.1.0.	02	2018	I 9	PLANOS INTEGRADOS E INOVADORES DE COMBATE AO INSUCESSO ESCOLAR	0102/07011509	2018/01/02	2021/12/31	1,00	101,00						100,00
2.1.0.	02	2019	I 2	ACADEMIA SUCESSO	0102/070107	2019/01/02	2021/12/31	1,00	62.001,00						62.000,00
2.2.				**Saúde**				**1,00**	**10.456,00**						**10.455,00**
2.2.1.				**Serviços individuais de saúde**				**1,00**	**10.456,00**						**10.455,00**
2.2.1.2.				**APOIOS DIVERSOS À SAÚDE**				**1,00**	**10.456,00**						**10.455,00**
2.2.1.2.	03	2018	I 35	REQUALIFICAÇAO DOS POSTOS MEDICOS DO CONCELHO	0102/07011509	2018/01/02	2021/12/31	1,00	10.456,00						10.455,00
2.3.				**Segurança e acção sociais**				**27.150,00**	**56.500,00**						**29.350,00**
2.3.2.				**Acção social**				**27.150,00**	**56.500,00**						**29.350,00**
2.3.2.	09	2017	I 40	APOIOS SOCIAIS DIVERSOS	0102/080702	2017/01/02	2021/12/31	27.150,00	56.500,00						29.350,00
2.4.				**Habitação e servicos colectivos**				**395.898,00**	**575.940,07**						**180.042,07**
2.4.1.				**Habitação**				**152.548,00**	**153.248,00**						**700,00**
2.4.1.	02	2018	I 46	CONCLUSAO DO LOTEAMENTO HABITACIONAL "TAPADA DAS CARAÇAS"	0102/07010401	2018/01/02	2021/12/31	152.548,00	153.248,00						700,00
2.4.2.				**Ordenamento do território**				**10.000,00**	**2.525,00**						**-7.475,00**
2.4.2.	01	2019	I 15	AQUISIÇAO DE TERRENOS	0102/070101	2019/01/02	2021/12/31	10.000,00	2.525,00						-7.475,00
2.4.3.				**Saneamento**				**15.000,00**	**4.107,27**						**-10.892,73**
2.4.3.	04	2017	I 55	CUSTOS FUNCIONAMENTO - SANEAMENTO		2017/01/02	2021/12/31								
2.4.3.	04	2017	I 55		0102/07010601			**5.000,00**	**2.907,27**						**-2.092,73**
2.4.3.	04	2017	I 55		0102/07011002			5.000,00							-5.000,00
2.4.3.	04	2017	I 55		0102/07011509			5.000,00	1.200,00						-3.800,00
2.4.4.				**Abastecimento de Água**				**174.702,00**	**145.114,80**						**-29.587,20**
2.4.4.	04	2017	I 54	CUSTOS FUNCIONAMENTO - ABASTECIMENTO AGUAS		2017/01/02	2021/12/31								
2.4.4.	04	2017	I 54		0102/07010407			**1.000,00**	**850,00**						**-150,00**
2.4.4.	04	2017	I 54		0102/07011002			47.150,00	6.150,00						-41.000,00
2.4.4.	04	2017	I 54		0102/07011509			1.000,00	2.520,00						1.520,00
2.4.4.	04	2018	I 45	PLANO MUNICIPAL PARA O USO EFICIENTE DA DA EFICIENTE DA AGUA	0102/07010308	2018/01/02	2021/12/31	125.552,00	135.594,80						10.042,80
2.4.5.				**Resíduos sólidos**				**30.538,00**	**207.398,00**						**176.860,00**
2.4.5.	03	2017	I 56	CUSTOS FUNCIONAMENTO - RESIDUOS URBANOS		2017/01/02	2021/12/31								
2.4.5.	03	2017	I 56		0102/07010602			**1,00**	**183.901,00**						**183.900,00**
2.4.5.	03	2017	I 56		0102/07011002			21.830,00	19.790,00						-2.040,00

PERÍODO : 2020/01/02 2020/12/31

TOTAL DE ALTERAÇÕES PERMUTATIVAS 67 TOTAL DE ALTERAÇÕES MODIFICATIVAS 3 DO ANO CONTABILISTICO DE 2020

Identificação do Objetivo : CLASSIFICADOR FUNCIONAL Tipo de Plano : PLANO PLURIANUAL DE INVESTIMENTOS Tipo de Rubrica : CLASSIFICAÇÃO ORGÂNICA/ECONÓMICA Euros

Objetivo	Número do projeto			Descrição	Classificação	Datas		Pagamentos							Modificação (+/-)
						Inicio	Fim	2020		Períodos seguintes					
	Código	Ano	Tipo Número	Designação do projeto				Dot. atual	Dot. corrigida	2021	2022	2023	2024	Outros	
[1]	[2]			[3]		[4]	[5]	[6]	[7]	[8]	[9]	[10]	[11]	[12]	[13] = [7] - [6]
2.4.5.	01	2020	I 2	GESAMB	0102/08050108	2020/01/02	2022/12/31	8.707,00	3.707,00						-5.000,00
2.4.6.				**Protecção do meio ambiente e conservação da natureza**				**13.110,00**	**63.547,00**						**50.437,00**
2.4.6.	06	2018	I 42	CENTRO DE RECOLHA OFICIAL DE ANIMAIS COMP.DE ALANDROAL	0102/07011509	2018/01/02	2021/12/31	2.771,00	3.271,00						500,00
2.4.6.	01	2018	I 36	PARQUES INFANTIS		2018/01/02	2021/12/31								
2.4.6.	01	2018	I 36		0102/07011504			**5.000,00**	**3.275,00**						**-1.725,00**
2.4.6.	01	2018	I 36		0102/07011509			5.338,00	43.000,00						37.662,00
2.4.6.	01	2019	I 10	REQUALIFICAÇAO DO CEMITERIO DO ALANDROAL	0102/07011509	2019/01/02	2021/12/31	1,00	14.001,00						14.000,00
2.5.				**Servicos culturais, recreativos e religiosos**				**161.453,00**	**321.254,75**	**362.541,15**	**52.883,25**				**159.801,75**
2.5.1.				**Cultura**				**30.751,00**	**185.024,60**	**362.541,15**	**52.883,25**				**154.273,60**
2.5.1.	02	2019	I 9	INTERVENÇOES EM PATRIMONIO		2019/01/02	2021/12/31								
2.5.1.	02	2019	I 9		0102/07010308			**1,00**	**51.173,00**	**131.016,00**					**51.172,00**
2.5.1.	02	2019	I 9		0102/07011509			30.750,00	32.493,50						1.743,50
2.5.1.	01	2020	I 1	CENTROS DE ACOLHIMENTO DO CONCELHO DO ALANDROAL	0102/07010308	2020/01/02	2021/12/31		101.358,10	231.525,15	52.883,25				101.358,10
2.5.3.				**Outras actividades cívicas e religiosas**				**130.702,00**	**136.230,15**						**5.528,15**
2.5.3.	01	2019	I 13	CENTRO COMUNITARIO DE ALANDROAL		2019/01/02	2021/12/31								
2.5.3.	01	2019	I 13		0102/07010308			**130.701,00**	**130.701,10**						**0,10**
2.5.3.	01	2019	I 13		0102/07011509			1,00	5.529,05						5.528,05
3.				**Funções económicas**				**2.046.304,00**	**2.638.787,43**	**1.754.388,33**	**1.462.294,88**			**108.057,83**	**592.483,43**
3.2.				**Indústria e energia**				**72.008,00**	**175.716,82**					**108.057,83**	**103.708,82**
3.2.1.				**ILUMINAÇÃO PÚBLICA**				**42.008,00**	**175.715,90**					**108.057,83**	**133.707,90**
3.2.1.	04	2017	I 38	ELETRIFICAÇOES NO CONCELHO	0102/07010410	2017/01/02	2021/12/31	13.396,00	1.396,00						-12.000,00
3.2.1.	02	2018	I 15	ESTRATEGIA DE EFICIENCIA ENERGETICA DO ALENTEJO CENTRAL	0102/0805010302	2018/01/02	2029/12/31	28.612,00	174.319,90					108.057,83	145.707,90
3.2.2.				**REDE VIÁRIA E SINALIZAÇÃO**				**30.000,00**	**0,92**						**-29.999,08**
3.2.2.	01	2018	I 41	SINALIZAÇAO TURISTICA INTELIGENTE	0102/07010409	2018/01/02	2021/12/31	30.000,00	0,92						-29.999,08
3.3.				**Transportes e comunicações**				**1.212.598,00**	**1.426.670,72**	**283.969,02**					**214.072,72**
3.3.1.				**Transportes rodoviários**				**1.212.598,00**	**1.426.670,72**	**283.969,02**					**214.072,72**
3.3.1.	04	2017	I 43	REQUALIFICAÇAO URBANA DE ARRUAMENTOS E ESPAÇOS PEDONAIS	0102/07010401	2017/01/02	2021/12/31	692.165,00	704.165,00						12.000,00
3.3.1.	02	2017	I 57	CONSERVAÇAO E REPARAÇAO DE VIAS E ARRUAMENTOS EXISTENTES E SINALIZAÇAO TRANSITO		2017/01/02	2021/12/31								
3.3.1.	02	2017	I 57		0102/07010401			**46.622,00**	**289.985,00**						**243.363,00**
3.3.1.	02	2017	I 57		0102/07010409			10.173,00	5.799,00						-4.374,00
3.3.1.	02	2017	I 57		0102/07011509			1,00	33.686,00						33.685,00
3.3.1.	01	2019	I 3	MELHORIA DA MOBILIDADE URBANA E SEGURANÇA RODOVIARIA DO CONCELHO DE ALANDROAL		2019/01/02	2021/12/31								
3.3.1.	01	2019	I 3		0102/07010401			**463.636,00**	**361.034,72**	**283.969,02**					**-102.601,28**
3.3.1.	01	2019	I 3		0102/07011509			1,00	32.001,00						32.000,00
3.4.				**Comércio e turismo**				**761.697,00**	**996.262,52**	**1.093.879,95**	**1.462.294,88**				**234.565,52**
3.4.2.				**Turismo**				**761.697,00**	**996.262,52**	**1.093.879,95**	**1.462.294,88**				**234.565,52**
3.4.2.	02	2018	I 24	FORTALEZAS ABALUARTADAS - JUROMENHA		2018/01/02	2021/12/31								
3.4.2.	02	2018	I 24		0102/07010308			**599.905,00**	**599.905,00**	**466.206,47**	**1.432.098,28**				
3.4.2.	02	2018	I 24		0102/07011509			1,00	24.351,00						24.350,00
3.4.2.	03	2018	I 8	RDC-LA -ROTAS E DESENVOLVIMENTO CULTURAL LAGO ALQUEVA	0102/07011509	2018/01/02	2021/12/31	3.000,00							-3.000,00
3.4.2.	01	2019	I 1	CENTRO INTERPRETATIVO - CASTELO DE ALANDROAL		2019/01/02	2021/12/31								
3.4.2.	01	2019	I 1		0102/07010308			**100.826,00**	**100.826,00**	**70.631,18**	**30.196,60**				
3.4.2.	01	2019	I 1		0102/07011509			1,00	39.337,00						39.336,00
3.4.2.	03	2019	I 4	PRAIAS FLUVIAIS	0102/07010401	2019/01/02	2021/12/31	1,00	107.904,76	502.526,92					107.903,76
3.4.2.	05	2019	I 6	CRIAÇAO E DINAMIZAÇAO DA REDE DE INFRAESTRURAS PARA O AUTOCARAVANISMO	0102/07010401	2019/01/02	2021/12/31	57.963,00	123.938,76	54.515,38					65.975,76
3.5.				**Outras funções económicas**				**1,00**	**40.137,37**	**376.539,36**					**40.136,37**

PERÍODO : 2020/01/02 2020/12/31

TOTAL DE ALTERAÇÕES PERMUTATIVAS 67 TOTAL DE ALTERAÇÕES MODIFICATIVAS 3 DO ANO CONTABILISTICO DE 2020

Identificação do Objetivo : CLASSIFICADOR FUNCIONAL Tipo de Plano : PLANO PLURIANUAL DE INVESTIMENTOS Tipo de Rubrica : CLASSIFICAÇÃO ORGÂNICA/ECONÓMICA Euros

Objetivo	Número do projeto			Descrição	Classificação	Datas		Pagamentos							Modificação (+/-)
						Inicio	Fim	2020		Periodos seguintes					
[1]	Código	Ano Tipo	Número [2]	Designação do projeto [3]		[4]	[5]	Dot. atual [6]	Dot. corrigida [7]	2021 [8]	2022 [9]	2023 [10]	2024 [11]	Outros [12]	[13] = [7] - [6]
3.5.	01	2018 I	1	VIVEIROS DE EMPRESAS/CENTRO DE ACOLHIMENTO EMPRESARIAL	0102/07010308	2018/01/02	2021/12/31	1,00	40.137,37	376.539,36					40.136,37
4.				**Outras funções**				**1.177.333,00**	**415.337,47**	**23.665,29**	**34.490,65**	**68.981,30**	**68.981,30**	**724.303,56**	**-761.995,53**
4.1.				**Operações da dívida autárquica**				**978.916,00**	**230.147,32**		**34.490,65**	**68.981,30**	**68.981,30**	**724.303,56**	**-748.768,68**
4.1.	02	2017 I	52	PLANO DE AMORTIZAÇAO FAM	0103/10060312	2017/01/02	2035/12/31	896.170,00	143.147,14						-753.022,86
4.1.	01	2017		**PLANO DE AMORTIZAÇÃO DE EMPRÉTIMOS**				**82.746,00**	**86.999,18**						**4.253,18**
4.1.	0113	2017 I	46	EMP Nº 9015004000791 - CGD	0103/10060305	2004/12/15	2024/12/31	1.967,00	1.970,00						3,00
4.1.	0114	2017 I	47	EMP Nº 9140013635491 - CGD	0103/10060306	2004/09/30	2024/12/31	36.551,00	36.727,18						176,18
4.1.	0117	2017 I	50	EMP Nº 9015004439891 - CGD (NAO EXCECIONADO)	0103/10060308	2005/07/15	2025/12/31	36.257,00	40.281,00						4.024,00
4.1.	0118	2017 I	51	EMP Nº 9015005108491 - CGD	0103/10060309	2006/11/21	2026/12/31	7.971,00	8.021,00						50,00
4.1.	01	2020 I	3	EMPRESTIMO BEI	0103/10060316	2020/05/01	2040/05/31		1,00		34.490,65	68.981,30	68.981,30	724.303,56	1,00
4.3.				**Diversas não especificadas**				**198.417,00**	**185.190,15**	**23.665,29**					**-13.226,85**
4.3.	07	2017 I	58	CUSTOS DE FUNCIONAMENTO DO MUNICIPIO		2017/01/02	2021/12/31								
4.3.	07	2017 I	58		0102/070101			**20.929,00**	**51,92**						**-20.877,08**
4.3.	07	2017 I	58		0102/070107			21.446,00	22.446,00						1.000,00
4.3.	07	2017 I	58		0102/070108			13.156,00	11.756,00						-1.400,00
4.3.	07	2017 I	58		0102/070109			1.487,00	600,00						-887,00
4.3.	07	2017 I	58		0102/07011002			13.475,00	2.762,00						-10.713,00
4.3.	07	2017 I	58		0102/07011504			1.000,00	9.000,00						8.000,00
4.3.	07	2017 I	58		0102/07011509			46.266,00	84.343,00						38.077,00
4.3.	07	2017 I	58		0102/110202			500,00	1.500,00						1.000,00
4.3.	02	2017 I	19	CIMAC - COMUNIDADE INTERMUNICIPAL ALENTEJO CENTRAL	0102/0805010302	2017/01/02	2021/12/31	51.551,00	15.784,95						-35.766,05
4.3.	04	2018 I	11	WI-FI TURISMO@ALANDROAL		2018/01/02	2021/12/31								
4.3.	04	2018 I	11		0102/070107			**1,00**	**18.473,14**						**18.472,14**
4.3.	04	2018 I	11		0102/070108			28.605,00	18.472,14						-10.132,86
4.3.	05	2018 I	38	REMODELAÇAO DOS ESTALEIROS MUNICIPAIS	0102/07010308	2018/01/02	2021/12/31	1,00	1,00	23.665,29					
							Total :	3.946.117,00	4.525.982,22	2.340.594,77	2.399.668,78	1.008.199,36	68.981,30	832.361,39	579.865,22

Município de Alandroal

OPERAÇÕES DE TESOURARIA

www.cm alandroal.pt

ENTIDADE		OPERAÇÕES DE TESOURARIA	DATA	ANO	PAGINA
MUN. ALANDROAL	PERÍODO : 2020/01/01 a 2020/12/31		2021/05/05	2020	1

CÓDIGO CONTA	TERCEIRO	DESIGNAÇÃO	SALDO DA GERÊNCIA ANTERIOR		MOVIMENTO ANUAL		SALDO PARA A GERÊNCIA SEGUINTE	
			DEVEDOR	CREDOR	DEBITO	CREDITO	DEVEDOR	CREDOR
24		Estado e outros entes públicos		3[illegible].36[illegible],55	3[illegible].416,16	18[illegible],50		138,89
24.2		Retenção de impostos sobre rendimentos		3[illegible].228,66	3[illegible].416,16	18[illegible],50		
24.2.9		Outras retenções		3[illegible].228,66	3[illegible].416,16	18[illegible],50		
24.2.9.1		Ots a extinguir		3[illegible].228,66	3[illegible].416,16	18[illegible],50		
24.2.9.1.1		IRS Dependente -OT		18.45[illegible],00	18.45[illegible],00			
24.2.9.1.2		IRS Independente -OT		18.[illegible]1,66	18.959,16	18[illegible],50		
24.9		Outras tributações		138,89				138,89
24.9.9		Outros extintos		138,89				138,89
2[illegible]		Outras contas a receber e a pagar		5[illegible].3[illegible]1,49	69.040,65	69.344,[illegible]6		5[illegible].6[illegible]5,60
2[illegible].[illegible]		Cauções		5[illegible].3[illegible]0,44	62.496,65	62.3[illegible]1,65		5[illegible].245,44
2[illegible].[illegible].1		Recebidas de terceiros		5[illegible].3[illegible]0,44	62.496,65	62.3[illegible]1,65		5[illegible].245,44
2[illegible].[illegible].1.1		Exigível até 12 meses		1.583,[illegible]5	125,00			1.458,[illegible]5
2[illegible].[illegible].1.1.1		Recebidas de clientes utentes e contribuintes		1.583,[illegible]5	125,00			1.458,[illegible]5
2[illegible].[illegible].1.1.1.1		CAUÇOES DE LOTEAMENTO E OBRA		[illegible]50,00	125,00			625,00
	1935	ANA MARGARIDA FIALHO ROMA		125,00				125,00
	2302	HÉLIO FERNANDO FIALHO ROMA		125,00				125,00
	3156	VERA MARIA MENDES FAUSTINO		125,00				125,00
	3160	HELDER RICARDO COELHO ROSADO		125,00				125,00
	3161	JANUÁRIO JOSÉ CALADO ROSADO		125,00				125,00
	3198	ALMERINDO JOAQUIM BALIXA PASSOS		125,00	125,00			
2[illegible].[illegible].1.1.1.3		CAUÇÕES DE ÀGUA		833,[illegible]5				833,[illegible]5
	21	MANUEL VITORINO SOZINHO RAMALHO		2,50				2,50
	4[illegible]	EDP DISTRIBUIÇÃO SA		1,25				1,25
	61	ESTAÇÃO DE SERVIÇO BP DE MANUEL PEREIRA ROSÁRIO MARTINS		1,25				1,25
	[illegible]4	FIGUEIREDO & PASSINHAS, LDA		1,25				1,25
	108	CARLOS MANUEL AFONSO GOMES		1,25				1,25
	1[illegible]9	ANTÓNIO JOSUÉ VARANDAS FIALHO		1,25				1,25
	229	SANTA CASA DA MISERICÓRDIA DE ALANDROAL		1,25				1,25
	340	PANIFICADORA CARDOSO, UNIPESSOAL, LDA		1,25				1,25
	3[illegible]	GRAZINA E GRAZINA, CONTRUÇÕES, L.DA		1,25				1,25
	386	MANUEL DA GRAÇA FIALHO		1,25				1,25
	415	JOAQUIM INACIO GUISO VARANDAS		1,25				1,25
	454	MARTA CRISTINA SIMOES DA SILVA PATACAO RODRIGUES		1,25				1,25
	461	ANA GALHANAS BENAVIDES		1,25				1,25
	464	JOSE MANUEL MOREIRA ROSADO		1,25				1,25
	494	MANUEL JOAQUIM GOMES CABRIL		1,25				1,25
	49[illegible]	PATRÍCIA ALEXANDRA GUIMARAES ROSA SPINOLA		1,25				1,25
	504	PAULA ALEXANDRA ALMEIDA DA CUNHA ALVES		2,50				2,50
	506	ELISABETE DE JESUS DOS PASSOS GALHARDAS		1,25				1,25
	52[illegible]	VITOR MANUEL FERREIRA SIMÕES ROSA		1,25				1,25
	5[illegible]6	ARS ALENTEJO, IP - ACES ALENTEJO CENTRAL		1,25				1,25
	583	CENTRO SOCIAL PAROQUIAL DE ALANDROAL		1,25				1,25
	585	MANUEL MARCELINO PATRAO NABAIS		1,25				1,25
	592	GUARDA NACIONAL REPUBLICANA-CARI-DIRECÇAO RECURSOS FINANCEIROS		1,25				1,25
	616	JACINTO MARTINS CEBOLA BEXIGA		1,25				1,25
	643	JOAQUINA CARDOSO PROENÇA		1,25				1,25
	6[illegible]	OLGA MARIA PAULO ALVES MEIRA POLIDO		1,25				1,25
	6[illegible]8	Câmara Municipal Alandroal		1,25				1,25
	6[illegible]9	CARLOS ALBERTO ALMEIDA LOPES		1,25				1,25
	680	ELSA DA GRAÇA NOBRE BALIXA		1,25				1,25
	681	ADÉRITO ANTÓNIO ROQUE BIA		1,25				1,25
	682	FLORBELA MARIA RASTEIRO COELHO		1,25				1,25
	690	ANTONIO MANUEL ROMA FITAS ROSA		1,25				1,25
	691	MANUEL JOSÉ MELO PIRES MIGUEL		1,25				1,25
	692	MARIA DO ROSÁRIO MIRA NOBRE ALMEIDA MORGADO		2,50				2,50
	693	Manuel Inacio Matos Pais		1,25				1,25
	694	JOAQUIM MARIANO MOREIRA		1,25				1,25
		A TRANSPORTAR ...		38.951,30	3[illegible].541,16	18[illegible],50		1.59[illegible],64

ENTIDADE		OPERAÇÕES DE TESOURARIA	DATA	ANO	PAGINA
MUN. ALANDROAL	PERÍODO : 2020/01/01 a 2020/12/31		2021/05/05	2020	2

CÓDIGO CONTA	TERCEIRO	DESIGNAÇÃO	SALDO DA GERÊNCIA ANTERIOR		MOVIMENTO ANUAL		SALDO PARA A GERÊNCIA SEGUINTE	
			DEVEDOR	CREDOR	DEBITO	CREDITO	DEVEDOR	CREDOR
		TRANSPORTE ...		38.951,30	3[illegible].541,16	18[illegible],50		1.59[illegible],64
	695	FRANCISCA MARIA RAMALHO		1,25				1,25
	696	VITORIA BELEM MENDES		1,25				1,25
	69[illegible]	INACIO DOMINGOS ROCHA MOREIRA		1,25				1,25
	698	ANTÓNIO JOÃO RODRIGUES CARITAS		1,25				1,25
	699	MANUEL ANTONIO MUNHAO CAMELO		1,25				1,25
	[illegible]00	MARIA CLARA CALEÇO FONTAINHAS CABAÇO		1,25				1,25
	[illegible]01	MARIA JESUS DA LAGOA COELHO		1,25				1,25
	[illegible]02	MARIANA CUNHA GONÇALVES TEIXEIRA		2,50				2,50
	[illegible]03	JOSE JOAO CARDOSO ALVES		1,25				1,25
	[illegible]04	MARIANA VELADAS MANCHA		1,25				1,25
	[illegible]05	MARIA INÊS SERRANO, UNIPESSOAL LDª		1,25				1,25
	[illegible]06	MARIANA DE JESUS MARAT ROQUE RAPOSO		1,25				1,25
	[illegible]0[illegible]	OLINDA ROSA MITRA		1,25				1,25
	[illegible]08	ISIDORO JOSE COSTA		1,25				1,25
	[illegible]09	MANUEL JOàO CHILRA DA SILVA		1,25				1,25
	[illegible]10	CASA DE TERENA-MARIA DA CONCEIÇÃO PAIS PIMENTA DE CASTRO		1,25				1,25
	[illegible]11	JOAQUIM LUIS CARRONHA		1,25				1,25
	[illegible]12	MARIA DE FATIMA DA SILVA PATEIRO ROQUE		1,25				1,25
	[illegible]13	CARLOS ALBERTO CARVALHO MIRA		1,25				1,25
	[illegible]15	ARNALDO CLEMENTE DE JESUS ALMAS		1,25				1,25
	[illegible]16	FRANCISCO INÀCIO RAMALHO DA SILVA		1,25				1,25
	[illegible]1[illegible]	ANTONIO MANUEL PARREIRA JAULINO		1,25				1,25
	[illegible]20	PAULA CRISTINA LOPES ROSÁRIA SANTANA		1,25				1,25
	[illegible]21	PETER JOHN BERNTHAL		1,25				1,25
	[illegible]23	A CHOUPANA		1,25				1,25
	[illegible]24	LIGIA ALCAIDE FERNANDES MOURÃO		1,25				1,25
	[illegible]25	NUNO MANUEL ROMA PEREIRA		1,25				1,25
	[illegible]26	MARGARIDA ROSA SUSANA PICANÇO		1,25				1,25
	[illegible]2[illegible]	SNAK-BAR EN-CHARCA, LDª		1,25				1,25
	[illegible]28	CIDALIA DO CARMO SANTOS DA SILVA		1,25				1,25
	[illegible]29	GERTRUDES DA CONCEIÇAO ROSADO		1,25				1,25
	[illegible]30	VITALINO JOSE MOREIRA PADILHA		1,25				1,25
	[illegible]31	ANA CRISTINA FERRO RODRIGUES GORDICHO PEREIRA MIRA		1,25				1,25
	[illegible]32	Agencia Funeraria Moreira E Franco, Unipessoal		1,25				1,25
	[illegible]33	JOSE MANUEL M.P.VALENTIM		1,25				1,25
	[illegible]34	JOSE GONÇALVES QUEIROGA BRANCO		1,25				1,25
	[illegible]35	HELDER MANUEL GIL DIAS		1,25				1,25
	[illegible]36	HUGO FILIPE LOURENÇO RODRIGUES SIMPLICIO		1,25				1,25
	[illegible]3[illegible]	RUI MANUEL MENDES CRISTO		3,[illegible]5				3,[illegible]5
	[illegible]38	FRANCISCO ANTÓNIO PAULISTA		1,25				1,25
	[illegible]39	ELISABETE DA CONCEIÇÃO MENDES PICANÇO		3,[illegible]5				3,[illegible]5
	[illegible]40	JOAQUIM RIBEIRO CALADO ROMÃO		1,25				1,25
	[illegible]50	FRANCISCO ANTÓNIO BARRADAS SANTANA		1,25				1,25
	[illegible]51	FRANCISCO JOSE ANDRADE GALHANAS		1,25				1,25
	[illegible]54	JOAO ANTONIO SERRA LICA		1,25				1,25
	[illegible]56	MARIA FERNANDA DE CARVALHO SOARES CORREIA		1,25				1,25
	[illegible]5[illegible]	FILIPA EZEQUIEL INACIO SALES VIEIRA		1,25				1,25
	[illegible]59	ANTONIO JOSE MENDES CARDOSO		1,25				1,25
	[illegible]61	ANTONIO DA SILVA CARVALHO		1,25				1,25
	[illegible]64	SOFIA EDUARDA CAMOES ROMA BALSANTE		1,25				1,25
	[illegible]65	JOAQUIM RODRIGUES ROSADO		1,25				1,25
	[illegible]68	ANTONIA VICENCIA RAMALHO JULIO		1,25				1,25
	[illegible]75	MARIA DE JESUS DA LAGOA ROSADO ESTURRICA		1,25				1,25
	[illegible]76	JOSE FULGENCIO OLIVEIRA CODICES		1,25				1,25
	[illegible]77	TRIF VLADIMIR AVRAM		1,25				1,25
	[illegible]81	HENRIQUE ANTONIO DOS SANTOS GOUVEIA		1,25				1,25
		A TRANSPORTAR ...		38.951,30	3[illegible].541,16	18[illegible],50		1.59[illegible],64

Município de Alandroal

CONTRATAÇÃO ADMINISTRATIVA SITUAÇÃO DOS CONTRATOS

www.cm alandroal.pt

Modelo 38 - Mapa da contratação administrativa

MUNICÍPIO DE ALANDROAL

Período de relato 01-01-2020 a 31-12-2020

Entidade		Contrato									Visto do Tribunal de Contas		Data do 1.º pagamento	Pagamentos																		Observações
					Valor contratual									Até N						Em N						Previstos após N						
Denominação	NIPC	Objeto	Data	Valor base	Com IVA	Sem IVA	Modalidade de adjudicação	Tipo de contrato	Data de conclusão (inicial)	Data de conclusão (revista)	Nº do registo	Data		Trabalhos normais	Revisão de preços	Trabalhos complementares	Trabalhos a menos	Outros	Total	Trabalhos normais	Revisão de preços	Trabalhos complementares	Trabalhos a menos	Outros	Total	Trabalhos normais	Revisão de preços	Trabalhos complementares	Trabalhos a menos	Outros	Total	
António Brisa Bastos	167481061	Consulta prévia para prestação de serviços jurídicos de reformulação elaboração de novos regulamentos municipais acompanhamento e representação do município em processos de negociação extra judicial de acordos de regularização de dívidas penhoras e execuções na modalidade de avença	29/01/2020	20 223 60	24 875 03	20 223 60	Consulta prévia	Aquisição de serviços	31/12/2020				07/02/2020							24 875 04					24 875 04							
Valentim Ramalho R Padrel de O B S Brito Monteiro & Ass Soc De Advogados RL	513089526	Consulta prévia para aquisição de serviços na modalidade de avença de consultoria e assessoria jurídica em matérias de âmbito municipal e em procedimentos administrativos e outros processos não judiciais na área do direito público e áreas conexas fiscal laboral e contraordenacional e cível	05/06/2020	10 350 00	12 730 50	10 350 00	Consulta prévia	Aquisição de serviços	31/12/2020				23/01/2020							11 316 00					11 316 00							
Curvalvinte Arquitectura Lda	510103165	Consulta prévia para prestação de serviços para assessoria e consultadoria técnica de arquitectura designadamente no âmbito de serviços de gestão e coordenação de obras elaboração de informações relativas a processos na área da respectiva especialidade incluindo o planeamento urbanístico elaboração de informações relativas a processos de licenciamento de obras de construção civil ou de outras operações urbanísticas e assistência pontual à conceção e projeção na área do desenho urbano em regime de avença	28/01/2020	18 000 00	22 140 00	18 000 00	Consulta prévia	Aquisição de serviços	31/12/2020				20/02/2020							22 140 00					22 140 00							
Olga Sofia Faustino do Vale	210049090	Consulta prévia para aquisição de serviços em regime de avença para assegurar o acompanhamento e apoio dos serviços contabilísticos e financeiros do município nomeadamente em relação ao acompanhamento e monitorização do plano de ajustamento municipal(aprovado em 2016 pelo FAM	21/02/2020	16 800 00	20 664 00	16 800 00	Consulta prévia	Aquisição de serviços	31/12/2020				29/04/2020							17 220 00					17 220 00							
Rosino, Graça e Associados SROC Lda	505778530	Ajuste direto para aquisição de serviços - nomeação de auditor externo para a certificação legal de contas do município pelo período de 24 meses na modalidade de avença	07/06/2018	16 000 00	19 680 00	16 000 00	Ajuste direto	Aquisição de serviços	06/06/2020				12/02/2020	13 940 00					13 940 00	5 740 00					5 740 00							

Rosânia, Graça e Associados SROC Lda	505778530	Ajuste direto para aquisição de serviços - nomeação de auditor externo para a certificação legal de contas do Município pelo período de 24 meses na modalidade de avença	07/08/2020	16 000 00	19 680 00	16 000 00	Ajuste direto	Aquisição de serviços	06/08/2022				11/09/2020							4 100 00					4 100 00	15 580 00					15 580 00	
Carlos M A Gomes - Aluguer de Máquinas Soc Unipessoal, Lda	510558376	Contrato de aquisição de serviços em regime de tarefa para aluguer de 989 horas de retroescavadora com operador, para várias intervenções no concelho de Alandroal	27/09/2013	24 725 00	30 411 75	24 725 00	Ajuste direto	Aquisição de serviços	27/02/2014				21/02/2020	8 610 00					8 610 00	21 801 75					21 801 75							
J V Comércio de Equipamentos e Serviços	501725717	Contrato de prestação de serviços de aluguer de equipamentos multifuncionais e impressoras, consumíveis e assistência técnica	20/09/2011	62 605 97	77 005 25	62 605 97	Ajuste direto	Locação de bens móveis	19/09/2013					74 951 77					74 951 77													
Grenke Renting S A	508259509	Ajuste direto para contrato de prestação de serviços para aluguer de uma multifuncional a3 a cores - develop ineo + 458 com 4 bandejas + by pass + finalizador profissional	25/01/2017	13 482 00	16 582 86	13 482 00	Ajuste direto	Locação de bens móveis	24/01/2020				14/02/2020	16 122 26					16 122 26	460 60					460 60							
Grenke Renting S A	508259509	Prestação de serviços para locação operacional de equipamento de cópia e impressão incluindo software de gestão assistência técnica e fornecimento de consumíveis	05/06/2017	17 841 46	21 945 00	17 841 46	Ajuste direto	Locação de bens móveis	05/06/2020				26/01/2020	18 799 34					18 799 34	3 029 79					3 029 79							
Medicta Nel Sistemas de Informação para Autarquias S A	504990926	Ajuste direto para prestação de serviços de apoio técnico e manutenção das aplicações informáticas do sistema sigma na modalidade de avença	03/02/2020	23 282 27	28 637 19	23 282 27	Ajuste direto	Aquisição de serviços	31/12/2020				03/03/2020							26 250 73					26 250 73							
Seguradoras Unidas, S A	500940231	Aquisição de serviços de seguros	30/12/2019	146 684 50		146 684 50	Concurso Público	Aquisição de serviços	29/01/2021				17/02/2020							73 342 25					73 342 25							
CTT - Correios de Portugal, S A	500077568	Aquisição de serviços de printing e finishing para cobranças de água	14/01/2020	51 474 72	63 313 91	51 474 72	Concurso Público	Aquisição de serviços	13/01/2023				12/02/2020							11 524 15					11 524 15	41 021 71					41 021 71	
Ana Rita Rodrigues Ramalho	247528506	Consulta prévia para aquisição de serviços em regime de avença para desenvolvimento de uma estratégia de cooperação e promoção turística transfronteiriça	10/02/2020	14 417 76	17 733 84	14 417 76	Consulta prévia	Aquisição de serviços	31/12/2020				20/02/2020							16 256 02					16 256 02							
Ana Paula Pessoa Galhardas	218106424	Ajuste direto para aquisição de um técnico para a secção de ambiente e qualidade de água em regime de avença	04/02/2020	14 417 76	17 733 84	14 417 76	Ajuste direto	Aquisição de serviços	31/12/2020				27/02/2020							16 256 02					16 256 02							
Meo - Serviços de comunicação e Multimédia S A	504615947	Consulta prévia para aquisição de serviços de comunicações móveis de voz dados e sms	20/12/2018	14 519 68	17 859 49	14 519 68	Consulta prévia	Aquisição de serviços	19/12/2021				28/01/2020	6 449 30					6 449 30	5 953 29					5 953 29	5 456 98					5 456 98	
Catarina de Lancaste Pence Alvares	204653908	Ajuste direto para aquisição de serviço em regime de avença para consultadoria(na área da gastronomia)	18/02/2020	12 000 00	14 760 00	12 000 00	Ajuste direto	Aquisição de serviços	31/12/2020				24/03/2020							12 300 00					12 300 00							
Imarter, S A	504845783	Consulta prévia para aquisição de serviços em regime de tarefa para aluguer transporte e montagem de uma tenda de 1 000m2 que inclua entrada de acolhimento ao visitante, 15 stands para feira de produtos locais, 4 stands com cozinha equipada para tasquinhas, zona de mesas e bancos para refeições, palco + cadeiras + mesas/cadeiras conferência aquecimento com sistema de ar condicionado, palco, 6 stands de extintores para outras atividades complementares	21/02/2020	45 618 00	56 110 14	45 618 00	Consulta prévia	Aquisição de serviços	02/03/2020				24/03/2020							56 110 14					56 110 14							

Maria Manuela Barrocho Delgado	229055451	Ajuste direto para prestação de serviços - candidatura academia do sucesso - coordenação com formação específica e experiência profissional na área da psicologia, na modalidade de avença	28/01/2020	15 200 00	19 926 00	16 200 00	Ajuste direto	Aquisição de serviços	31/12/2020				20/02/2020							18 265 50					18 265 50							
Patrícia Alexandra Vieira Pereira	204329450	Ajuste direto para prestação de serviços - candidatura academia do sucesso - Técnico com formação específica e experiência profissional na área da ação social, na modalidade de avença	22/01/2020	14 417,76	17 733 84	14 417,76	Ajuste direto	Aquisição de serviços	31/12/2020				20/02/2020							16 256 02					16 256 02							
Daiela de Jesus Alfaiate Nina	224797247	Ajuste direto para prestação de serviços - candidatura academia do sucesso - Técnico com formação específica e experiência profissional na área do ensino do 1º ciclo na modalidade de avença	28/01/2020	14 417,76	17 733 84	14 417,76	Ajuste direto	Aquisição de serviços	31/12/2020				20/02/2020							16 256 02					16 256 02							
Tecnveg Unipessoal, Lda	515001945	Consulta prévia para aquisição de serviços de electricista	16/03/2020	12 000 00	14 735 40	11 980 00	Consulta prévia	Aquisição de serviços	31/12/2020				14/04/2020							6 124 17					6 124 17							
Sérgio Mah Unipessoal, Lda	504021053	Ajuste direto para consultadoria e acompanhamento técnico da revisão do projeto de arquitetura do edifício da casa do castelo	05/04/2020	14 000 00	17 220 00	14 000 00	Ajuste direto	Aquisição de serviços	31/12/2020				22/05/2020							17 220 00					17 220 00							
Romana Rocha Planning Lda	510853307	Ajuste direto para aquisição de serviços para alteração do PDM Alandroal, na modalidade de tarefa	14/04/2020	19 900 00	24 477 00	19 900 00	Ajuste direto	Aquisição de serviços	31/12/2020				22/12/2020							24 477 00					24 477 00							
Carlos Manuel Afonso Gomes	200553525	Ajuste direto para aquisição de 320 horas de serviço de motoniveladora para reparação da rede viária municipal incluindo arruamentos e caminhos rurais em especial para intervenção nas bermas, na modalidade de tarefa	05/06/2020	19 200 00	23 616 00	19 200 00	Ajuste direto	Aquisição de serviços	31/12/2020				30/10/2020							23 616 00					23 616 00							
Alentejano - Agência Regional de Energia e Ambiente do Norte Alentejano e Tejo	505839067	Ajuste direto para aquisição de serviços em regime de tarefa para elaboração de plano de ação para a eficiência energética para a câmara municipal de alandroal	01/09/2020	19 432 50	23 901 98	19 432 50	Ajuste direto	Aquisição de serviços	01/12/2020				30/12/2020							23 901 98					23 901 98							
Repsol Portuguesa S A	500246963	Concurso público nº1CP_Aprov 2019 para fornecimento de gasóleo rodoviário a granel	14/01/2020	111 475 87	117 281 73	95 351 00	Concurso Público	Aquisição de bens móveis	31/12/2020				31/01/2020							80 549 50					80 549 50							
André Rodrigues Costa	226815307	Ajuste direto para prestação de serviços em regime de tarefa, para elaboração dos projetos técnicos de execução dos centros de acolhimento turístico e interpretativo do alandroal, ferrera e Juromenha - conclusão	06/04/2020	14 850 00	18 265 50	14 850 00	Ajuste direto	Aquisição de serviços	05/06/2020				01/07/2020							18 265 50					18 265 50							
André Rodrigues Costa	226815307	Aquisição de serviços em regime de tarefa para revisão do projeto de arquitetura da casa do castelo no Alandroal	05/05/2020	21 421 59	24 206 40	21 421 59	Ajuste direto	Aquisição de serviços	20/07/2020				24/07/2020							24 206 40					24 206 40							
Stand Avenida de Carlos Oliveira Ferreira Unipessoal, Lda	508774489	Ajuste direto para aquisição de veículo ligeiro de mercadorias usado	20/08/2020	19 990 00	24 477 00	19 900 00	Ajuste direto	Aquisição de bens móveis	25/08/2020				28/10/2020							24 477 00					24 477 00							
Instituto Superior de Engenharia de Lisboa	600016234	Ajuste direto para revisão do projeto "Fortaleza de Juromenha projeto de consolidação e restauro dos paramentos do perímetro abaluartado exterior e cerca islâmica e medieval interior"	22/05/2020	14 800 00	18 204 00	14 800 00	Ajuste direto	Aquisição de serviços	27/06/2020				23/07/2020							18 204 00					18 204 00							

Instituto Superior de Engenharia de Lisboa	600016234	Ajuste direto para contratação de serviços de consultoria técnica para revisão dos projetos técnicos de execução "construção do edifício de pré escolar" e "pavilhão gimnodesportivo e projeto de arranjos exteriores da escola Diogo Lopes sequeira em Alandroal", que constituirão a obra de "conclusão da escola básica integrada com edifício pré escolar, Diogo Lopes sequeira de alandroal"	21/10/2020	11 800 00	14 514 00	11 800 00	Ajuste direto	Aquisição de serviços	06/12/2020				29/12/2020							14 514 00					14 514 00								
Basilio & Barros	515472069	Ajuste direto para aquisição de serviços para elaboração de projeto de Execução (paisagismo) para a obra de arranjos exteriores (também) envolvente à Casa do castelo existente no interior do castelo de alandroal, bem como para o olival do acesso restrito numa área total de intervenção de aproximadamente 2 500m2 na modalidade de tarefa	22/04/2020	12 300 00	15 129 00	12 300 00	Ajuste direto	Aquisição de serviços	22/10/2020				08/06/2020							13 616 10					13 616 10								
Nascarauto - Comércio e Reparação Automóvel, Lda	503780650	Consulta prévia para aquisição de um veículo novo de transporte de passageiros (9 lugares)	13/10/2020	23 346 08	28 501 93	23 172 30	Consulta prévia	Aquisição de bens móveis	12/11/2020				12/11/2020							28 501 93					28 501 93								
Auto-Sueco (Portugal) - Veículos Pesados S A	509051931	Concurso público n.º1/CPB Aprov/2020 para aquisição de uma viatura pesada de 19 ton para recolha de resíduos urbanos indiferenciados	19/11/2020	149 500 00	180 145 80	148 460 00	Concurso Público	Aquisição de bens móveis	16/12/2020				29/12/2020							180 145 80					180 145 80								
Light2life - Lighting Designs Unipessoal Lda	509092194	Ajuste direto para aquisição de serviços para elaboração do projeto luminotécnico para os sistemas de iluminação exterior e interior do castelo	15/12/2020	10 310 00	12 681 30	10 310 00	Ajuste direto	Aquisição de serviços	31/12/2020				30/12/2020							12 681 30					12 681 30								
Multiex, S A	501135022	Consulta prévia para aquisição de uma viatura nova ligeira de mercadorias de 3 lugares para centro de recolha oficial de animais	17/12/2020	15 500 00	17 694 93	14 386 12	Consulta prévia	Aquisição de bens móveis	30/12/2020				30/12/2020							17 694 93					17 694 93								
Agrimonte Construções SA	501996064	Melhoria da Mobilidade Urbana e Segurança Rodoviária do Concelho 1ª fase	09/04/2019	856 003 77	825 715 85	778 977 22	Concurso Público	empreitada	15/04/2020	22/10/2020	1693/2019	23/07/2019	03/10/2019	133 551 29					133 551 29	682 835 50		75 183 85	11 320 26		756 019 35								
Construções Alfeoe Santiago Unipessoal	510234569	Construções de Áreas de Serviços para Autocaravanas no Concelho de Alandroal	11/11/2019	75 563 00	79 416 31	74 921 05	Concurso Público	empreitada	17/03/2020	06/06/2020	NA	NA	19/12/2019	21 453 40					21 453 40	57 962 72		1 682 51	7 865 98		59 645 23								
Agrimonte Construções SA	501996064	Construção de muros de suporte junto à creche e shopatrinho - alandroal	28/01/2020	152 547 91	149 756 63	141 280 03	Concurso Público	empreitada	31/07/2020	04/12/2020	NA	NA	29/04/2020							147 963 46		2 337 59	2 859 26		150 301 05								
JC Salvadori-Instalações Especiais LDA	505802953	Remodelação das Redes IP BT e ITUR, na rua Antonio José de Almeida (parte) e Bairro Inácio Melrinho em Alandroal	15/04/2020	46 131 20	38 486 59	36 308 10	Consulta prévia	empreitada	28/05/2020	28/05/2020	NA	NA	15/04/2020							33 860 75		3 625 72	4 625 84		37 486 47								
Marcelino & Ramos Construções Restaurante Venda de Moradias, Ltd.	505057761	Construção de uma plataforma de lavagem para os veículos de recolha de resíduos sólidos urbanos do Município	24/04/2020	15 242 80	15 242 80	14 380 00	Ajuste direto	empreitada	28/05/2020	27/05/2020	NA	NA	14/07/2020							15 242 80					15 242 80								
Hydrel Indústria da Água	503550841	Implementação das Zonas de Medição (ZMC) nos Sistemas de Abastecimento do Concelho de Alandroal	27/07/2020	125 552,00	117 116 69	110 487,73	Concurso Público	empreitada	14/12/2020	14/12/2020	NA	NA	16/12/2020							113 171 52			3 945 47		113 171 52								
Construtadas Estradas e Construção Civil SA	501325174	Melhoria da Mobilidade Urbana e Segurança Rodoviária do Concelho de Alandroal Bolsa de Estacionamento	02/10/2020	106 007,42	105 898 45	99 904 20	Concurso Público	empreitada	18/12/2020	18/12/2020	NA	NA	22/12/2020							100 968 89			4 929 56		100 968 89								

Construçoes J J R &Filhos,SA	502197714	Pavimentação de Caminhos na Aldeia da Venda (Monte do Gato/EM 546 e (Rua Rodrigues/Monte dos Carriços)	10/11/2020	252 280,00	187 581,42	176 953,60	Concurso Público	empreitada	25/12/2020	24/12/2020	NA	NA	29/12/2020							187 581,42					187 581,42							
Construtadas-Estradas e Construção Civil,SA	501325174	Repavimentação dos Arruamentos de Acesso a Logradouros no Bairro Inácio Melinho	04/12/2020	18 168,40	18 126,00	17 100,00	Ajuste direto	empreitada	19/12/2020	18/12/2020	NA	NA	30/12/2020							18 126,00					18 126,00							
				2 720 800,93	2 649 669,65	2 503 053,83								293 877,36					293 877,36	2 265 361,96		82 829,67	35 595,37		2 348 191,57	62 058,66					62 058,66	

Município de Alandroal

ADJUDICAÇÕES POR TIPO DE PROCEDIMENTO

www.cm alandroal.pt

ANEXO VI - ADJUDICAÇÕES POR TIPO DE PROCEDIMENTO

Tipo de Consulta	
(consideração dos contratos diversos e consideração dos contratos cuja modalidade de adjudicação é no âmbito da COVID)	

Ano
2020

Tipo de contrato	Concurso público		Concurso limitado por prévia qualificação		Procedimento de negociação		Diálogo concorrencial		Ajuste direto		Concurso de Concepção		Parceria para Inovação		TOTAL	
	Número dos contratos	Preço contratual	Número dos contratos	Preço contratual	Número dos contratos	Preço contratual	Número dos contratos	Preço contratual	Número dos contratos	Preço contratual	Número dos contratos	Preço contratual	Número dos contratos	Preço contratual	Número dos contratos	Preço contratual
	[1]	[2]	[3]	[4]	[5]	[6]	[7]	[8]	[9]	[10]	[11]	[12]	[13]	[14]	[15]	[16]
Empreitadas de obras públicas	6	1 382 533,83 €	0	0,00 €	0	0,00 €	0	0,00 €	3	67 788,10 €	0	0,00 €	0	0,00 €	9	1 450 321,93 €
Aquisição de serviços	2	198 159,22 €	0	0,00 €	0	0,00 €	0	0,00 €	27	461 383,88 €	0	0,00 €	0	0,00 €	8	659 543,10 €
Locação ou aquisição de bens móveis	2	241 811,00 €	0	0,00 €	0	0,00 €	0	0,00 €	6	151 387,80 €	0	0,00 €	0	0,00 €	8	393 198,80 €
Concessão de obras públicas																
Concessão de serviços públicos																
Outros																
TOTAL	10	1 822 504,05 €	0	0,00 €	0	0,00 €	0	0,00 €	36	680 559,78 €	0	0,00 €	0	0,00 €	46	2 503 063,83 €

Município de Alandroal

TRANSFERÊNCIAS E SUBSÍDIOS CONCEDIDOS

www.cm alandroal.pt

VISUALIZAR REGISTOS S/ EXECUÇÃO : N

Tipo de despesa	Disposições legais [1]	Finalidade [2]	Entidade beneficiária NIF	Entidade beneficiária Nome / Designação [3]	Despesas Orçamentadas [4]	Despesas autorizadas [5]	Despesas pagas [6]	Despesas autorizadas e não pagas [7]=[5]-[6]	Devolução de transf. / subs. ocorrida no exercício [8]	Observações [9]
Transferências correntes										
04050102 - FREGUESIAS	DELIBERAÇAO CAMARA	PROTOCOLO BALCAO UNICO	506749240	FREGUESIA DE SANTIAGO MAIOR	206.250,99	1.200,00	1.200,00			
04050102 - FREGUESIAS	DELIBERAÇAO CAMARA	PROTOCOLO DELEGAÇAO COMPETENCIAS	506749240	FREGUESIA DE SANTIAGO MAIOR	206.250,99	50.195,16	50.195,16			
04050102 - FREGUESIAS	DELIBERAÇAO CAMARA	PROTOCOLO DELEGAÇAO COMPETENCIAS	506749240	FREGUESIA DE SANTIAGO MAIOR	206.250,99	28.558,56	28.558,56			
04050102 - FREGUESIAS	DELIBERAÇAO CAMARA		506807002	JUNTA DE FREGUESIA DE CAPELINS (SANTO ANTONIO)	206.250,99	1.050,00	1.050,00			
04050102 - FREGUESIAS	DELIBERAÇAO CAMARA	PROTOCOLO DELEGAÇAO COMPETENCIAS	506807002	JUNTA DE FREGUESIA DE CAPELINS (SANTO ANTONIO)	206.250,99	12.245,88	12.245,88			
04050102 - FREGUESIAS	DELIBERAÇAO CAMARA	PROTOCOLO DELEGAÇAO COMPETENCIAS	506807002	JUNTA DE FREGUESIA DE CAPELINS (SANTO ANTONIO)	206.250,99	1.400,00	1.400,00			
04050102 - FREGUESIAS	DELIBERAÇAO CAMARA	PROTOCOLO DELEGAÇAO COMPETENCIAS	506807002	JUNTA DE FREGUESIA DE CAPELINS (SANTO ANTONIO)	206.250,99	13.903,56	13.903,56			
04050102 - FREGUESIAS	DELIBERAÇAO CAMARA	PROTOCOLO BALCAO UNICIO	506811840	Junta de Freguesia de Terena	206.250,99	1.200,00	100,00	1.100,00		
04050102 - FREGUESIAS	DELIBERAÇAO CAMARA	PROTOCOLO BALCAO UNICO	506811840	Junta de Freguesia de Terena	206.250,99	1.200,00	800,00	400,00		
04050102 - FREGUESIAS	DELIBERAÇAO CAMARA	PROTOCOLO DELEGAÇAO COMPETENCIAS	506811840	Junta de Freguesia de Terena	206.250,99	1.200,00	300,00	900,00		
04050102 - FREGUESIAS	DELIBERAÇAO CAMARA	PROTOCOLO DELEGAÇAO COMPETENCIAS	506811840	Junta de Freguesia de Terena	206.250,99	15.344,40	15.344,40			
04050102 - FREGUESIAS	DELIBERAÇAO CAMARA	PROTOCOLO DELEGAÇAO COMPETENCIAS	506811840	Junta de Freguesia de Terena	206.250,99	37.863,12	37.863,12			
04050102 - FREGUESIAS	DELIBERAÇAO CAMARA	PROTOCOLO DELEGAÇAO COMPETENCIAS	510833977	UNIÃO DAS FREGUESIAS DE ALANDROAL, SÃO BRÁS DOS MATOS E JUROMENHA	206.250,99	32.642,88	32.642,88			
04050102 - FREGUESIAS	DELIBERAÇAO CAMARA	PROTOCOLO DELEGAÇAO COMPETENCIAS	510833977	UNIÃO DAS FREGUESIAS DE ALANDROAL, SÃO BRÁS DOS MATOS E JUROMENHA	206.250,99	9.290,64	9.290,64			
04050108 - OUTROS	DELIBERAÇAO CAMARA	EQUIP INT PERMANENTE	500981825	ASSOCIAÇÃO HUMANITARIA DOS BOMBEIROS VOLUNTARIOS DE ALANDROAL	129.114,12	37.654,12	37.654,12			
04050108 - OUTROS	DELIBERAÇAO CAMARA	PROTOCOLO BOMBEIROS	500981825	ASSOCIAÇÃO HUMANITARIA DOS BOMBEIROS VOLUNTARIOS DE ALANDROAL	129.114,12	14.900,00	14.900,00			
04050108 - OUTROS	DESPACHO	CONTRIBUIÇOES	509364390	CIMAC - COMUNIDADE INTERMUNICIPAL DO ALENTEJO CENTRAL	129.114,12	575,44	575,44			
04050108 - OUTROS	DESPACHO	CONTRIBUIÇOES	509364390	CIMAC - COMUNIDADE INTERMUNICIPAL DO ALENTEJO CENTRAL	129.114,12	37.423,86	37.423,86			
04050108 - OUTROS	DESPACHO	CONTRIBUIÇOES	509364390	CIMAC - COMUNIDADE INTERMUNICIPAL DO ALENTEJO CENTRAL	129.114,12	16.831,11	16.831,11			
04050108 - OUTROS	DESPACHO	CONTRIBUIÇOES	509364390	CIMAC - COMUNIDADE INTERMUNICIPAL DO ALENTEJO CENTRAL	129.114,12	7.660,89	7.660,89			
04050108 - OUTROS	DESPACHO	CONTRIBUIÇOES	509364390	CIMAC - COMUNIDADE INTERMUNICIPAL DO ALENTEJO CENTRAL	129.114,12	1.548,90	1.548,90			
040701 - INSTITUIÇÕES SEM FINS LUCRATIVOS	DELIBERAÇAO CAMARA	AÇAO SOCIAL	500745749	CRUZ VERMELHA PORTUGUESA	101.461,00	8.344,14	8.344,14			
040701 - INSTITUIÇÕES SEM FINS LUCRATIVOS	DELIBERAÇAO CAMARA	AÇAO SOCIAL	500745749	CRUZ VERMELHA PORTUGUESA	101.461,00	21.159,96	21.159,96			
040701 - INSTITUIÇÕES SEM FINS LUCRATIVOS	DELIBERAÇAO CAMARA	CULTURA	501693220	CENTRO CULTURAL DE ALANDROAL	101.461,00	18.000,00	18.000,00			
040701 - INSTITUIÇÕES SEM FINS LUCRATIVOS	DELIBERAÇAO CAMARA	AÇAO SOCIAL	503095443	CENTRO SOCIAL PAROQUIAL DE ALANDROAL	101.461,00	6.000,00	6.000,00			
040701 - INSTITUIÇÕES SEM FINS LUCRATIVOS	DELIBERAÇAO CAMARA	AÇAO SOCIAL	503095443	CENTRO SOCIAL PAROQUIAL DE ALANDROAL	101.461,00	2.000,00	2.000,00			

VISUALIZAR REGISTOS S/ EXECUÇÃO : N

Tipo de despesa	Disposições legais [1]	Finalidade [2]	Entidade beneficiária NIF	Entidade beneficiária Nome / Designação [3]	Despesas Orçamentadas [4]	Despesas autorizadas [5]	Despesas pagas [6]	Despesas autorizadas e não pagas [7]=[5]-[6]	Devolução de transf. / subs. ocorrida no exercício [8]	Observações [9]
040701 - INSTITUIÇÕES SEM FINS LUCRATIVOS	DELIBERAÇAO CAMARA	AÇAO SOCIAL	503149578	LAR E CENTRO DE DIA PARA IDOSOS "O CANTINHO AMIGO DE SANTIAGO MAIOR"	101.461,00	361,37	361,37			
040701 - INSTITUIÇÕES SEM FINS LUCRATIVOS	DELIBERAÇAO CAMARA	CULTURA	508804663	PORTANTA-ASSOCIAÇÃO DE ARQUEOLOGIA IBÉRICA	101.461,00	3.700,00	3.700,00			
040701 - INSTITUIÇÕES SEM FINS LUCRATIVOS	DELIBERAÇAO CAMARA	CULTURA	509891497	Associação Cultural a Música a Gostar Dela Própria	101.461,00	2.000,00	2.000,00			
040701 - INSTITUIÇÕES SEM FINS LUCRATIVOS	DELIBERAÇAO CAMARA	EDUCAÇAO	600080455	AGRUPAMENTO DE ESCOLAS DO ALANDROAL	101.461,00	10.000,00	10.000,00			
040701 - INSTITUIÇÕES SEM FINS LUCRATIVOS	DELIBERAÇAO CAMARA	EDUCAÇAO	600080455	AGRUPAMENTO DE ESCOLAS DO ALANDROAL	101.461,00	10.000,00	10.000,00		5.000,00	
040701 - INSTITUIÇÕES SEM FINS LUCRATIVOS	DESPACHO	DESPORTO	509094724	CAUDAL DE PRODÍGIOS ESCOLAS DE FUTEBOL, LDª	101.461,00	19.926,00	16.605,00	3.321,00		
040701 - INSTITUIÇÕES SEM FINS LUCRATIVOS	DESPACHO	EDUCAÇAO	509094724	CAUDAL DE PRODÍGIOS ESCOLAS DE FUTEBOL, LDª	101.461,00	19.926,00	3.321,00	16.605,00		
04080201 - PROGRAMAS OCUPACIONAIS	DESPACHO	DESCONTOS	503057860	INSTITUTO DE GESTÃO FINANCEIRA DA SEGURANÇA SOCIAL	319.975,00	3.515,96	3.515,96			
04080201 - PROGRAMAS OCUPACIONAIS	DESPACHO	DESCONTOS	503057860	INSTITUTO DE GESTÃO FINANCEIRA DA SEGURANÇA SOCIAL	319.975,00	4.695,14	4.695,14			
04080201 - PROGRAMAS OCUPACIONAIS	DESPACHO	DESCONTOS	503057860	INSTITUTO DE GESTÃO FINANCEIRA DA SEGURANÇA SOCIAL	319.975,00	90.185,05	6.165,80	84.019,25		
04080201 - PROGRAMAS OCUPACIONAIS	DESPACHO	DESCONTOS	503057860	INSTITUTO DE GESTÃO FINANCEIRA DA SEGURANÇA SOCIAL	319.975,00	23.238,08	1.319,75	21.918,33		
04080201 - PROGRAMAS OCUPACIONAIS	DESPACHO	DESCONTOS	503057860	INSTITUTO DE GESTÃO FINANCEIRA DA SEGURANÇA SOCIAL	319.975,00	81.447,07	6.937,69	74.509,38		
04080201 - PROGRAMAS OCUPACIONAIS	DESPACHO	DESCONTOS	503057860	INSTITUTO DE GESTÃO FINANCEIRA DA SEGURANÇA SOCIAL	319.975,00	1.393,35	1.393,35			
04080201 - PROGRAMAS OCUPACIONAIS	DESPACHO	DESCONTOS	503057860	INSTITUTO DE GESTÃO FINANCEIRA DA SEGURANÇA SOCIAL	319.975,00	1.671,19	1.671,19			
04080201 - PROGRAMAS OCUPACIONAIS	DESPACHO	DESCONTOS	503057860	INSTITUTO DE GESTÃO FINANCEIRA DA SEGURANÇA SOCIAL	319.975,00	1.938,14	1.938,14			
04080201 - PROGRAMAS OCUPACIONAIS	DESPACHO	DESCONTOS	503057860	INSTITUTO DE GESTÃO FINANCEIRA DA SEGURANÇA SOCIAL	319.975,00	2.580,94	2.580,94			
04080201 - PROGRAMAS OCUPACIONAIS	DESPACHO	DESCONTOS	503057860	INSTITUTO DE GESTÃO FINANCEIRA DA SEGURANÇA SOCIAL	319.975,00	2.606,67	2.606,67			
04080201 - PROGRAMAS OCUPACIONAIS	DESPACHO	DESCONTOS	503057860	INSTITUTO DE GESTÃO FINANCEIRA DA SEGURANÇA SOCIAL	319.975,00	2.695,50	2.695,50			
04080201 - PROGRAMAS OCUPACIONAIS	DESPACHO	DESCONTOS	503057860	INSTITUTO DE GESTÃO FINANCEIRA DA SEGURANÇA SOCIAL	319.975,00	2.922,10	2.922,10			
04080201 - PROGRAMAS OCUPACIONAIS	DESPACHO	DESCONTOS	503057860	INSTITUTO DE GESTÃO FINANCEIRA DA SEGURANÇA SOCIAL	319.975,00	3.007,36	3.007,36			
04080201 - PROGRAMAS OCUPACIONAIS	DESPACHO	DESCONTOS	503057860	INSTITUTO DE GESTÃO FINANCEIRA DA SEGURANÇA SOCIAL	319.975,00	876,71	876,71			
04080201 - PROGRAMAS OCUPACIONAIS	DESPACHO	DESCONTOS	503057860	INSTITUTO DE GESTÃO FINANCEIRA DA SEGURANÇA SOCIAL	319.975,00	3.375,88	3.375,88			
04080201 - PROGRAMAS OCUPACIONAIS	DESPACHO	PROGRAMAS OCUPACIONAIS	506772527	MUNICIPIO DE ALANDROAL	319.975,00	90.185,05	84.019,25	6.165,80		
04080201 - PROGRAMAS OCUPACIONAIS	DESPACHO	PROGRAMAS OCUPACIONAIS	506772527	MUNICIPIO DE ALANDROAL	319.975,00	81.447,07	70.899,04	10.548,03		
04080201 - PROGRAMAS OCUPACIONAIS	DESPACHO	PROGRAMAS OCUPACIONAIS	506772527	MUNICIPIO DE ALANDROAL	319.975,00	23.238,08	21.222,28	2.015,80		
04080201 - PROGRAMAS OCUPACIONAIS	DESPACHO	DESCONTOS	600084779	AUTORIDADE TRIBUTARIA E ADUANEIRA	319.975,00	81.447,07	2.444,00	79.003,07		
04080202 - OUTROS			513696628	DIGNITUDE	173.647,25	1.000,00	1.000,00			
04080202 - OUTROS	DELIBERAÇAO CAMARA	AÇAO SOCIAL	102242992	ODETE DE JESUS AMARO PALMA	173.647,25	286,91	286,91			
04080202 - OUTROS	DELIBERAÇAO CAMARA		102243034	MARIA OTILIA FONTES RODRIGUES	173.647,25	100,00	100,00			
04080202 - OUTROS	DELIBERAÇAO CAMARA	AÇAO SOCIAL	102243034	MARIA OTILIA FONTES RODRIGUES	173.647,25	295,13	295,13			
04080202 - OUTROS	DELIBERAÇAO CAMARA	AÇAO SOCIAL	102243034	MARIA OTILIA FONTES RODRIGUES	173.647,25	200,00	200,00			
04080202 - OUTROS	DELIBERAÇAO CAMARA	AÇAO SOCIAL	109372115	ANTONIO JOSE COTOVIO ROMA	173.647,25	250,00	250,00			
04080202 - OUTROS	DELIBERAÇAO CAMARA	AÇAO SOCIAL	116570555	GERALDINA DOMINGAS PEREIRA VENTURA	173.647,25	150,00	150,00			

VISUALIZAR REGISTOS S/ EXECUÇÃO : N

Tipo de despesa	Disposições legais [1]	Finalidade [2]	Entidade beneficiária NIF	Entidade beneficiária Nome / Designação [3]	Despesas Orçamentadas [4]	Despesas autorizadas [5]	Despesas pagas [6]	Despesas autorizadas e não pagas [7]=[5]-[6]	Devolução de transf. / subs. ocorrida no exercício [8]	Observações [9]
04080202 - OUTROS	DELIBERAÇAO CAMARA	AÇAO SOCIAL	131254030	DONZILIA DE JESUS DA ROSA PALHOCO	173.647,25	166,97	166,97			
04080202 - OUTROS	DELIBERAÇAO CAMARA	AÇAO SOCIAL	145979440	Madalena da Conceição Gervasio Cristo Pinto	173.647,25	150,00	150,00			
04080202 - OUTROS	DELIBERAÇAO CAMARA	AÇAO SOCIAL	150063393	CECILIA RESPEITA PATEIRO	173.647,25	368,74	368,74			
04080202 - OUTROS	DELIBERAÇAO CAMARA	AÇAO SOCIAL	150063393	CECILIA RESPEITA PATEIRO	173.647,25	9,06	9,06			
04080202 - OUTROS	DELIBERAÇAO CAMARA	AÇAO SOCIAL	150063393	CECILIA RESPEITA PATEIRO	173.647,25	100,00	100,00			
04080202 - OUTROS	DELIBERAÇAO CAMARA	AÇAO SOCIAL	150135513	VICENCIA MARIA DA SILVA ROMEIRO	173.647,25	291,04	291,04			
04080202 - OUTROS	DELIBERAÇAO CAMARA	AÇAO SOCIAL	175364435	José Sebastião Nunes Oliveira Santos	173.647,25	24,50	24,50			
04080202 - OUTROS	DELIBERAÇAO CAMARA		177611200	ARMINDA ANTÓNIA MALÍCIA QUEIMADO	173.647,25	50,00	50,00			
04080202 - OUTROS	DELIBERAÇAO CAMARA	AÇAO SOCIAL	177611200	ARMINDA ANTÓNIA MALÍCIA QUEIMADO	173.647,25	78,58	78,58			
04080202 - OUTROS	DELIBERAÇAO CAMARA	AÇAO SOCIAL	177611200	ARMINDA ANTÓNIA MALÍCIA QUEIMADO	173.647,25	50,00	50,00			
04080202 - OUTROS	DELIBERAÇAO CAMARA	AÇAO SOCIAL	177611200	ARMINDA ANTÓNIA MALÍCIA QUEIMADO	173.647,25	50,00	50,00			
04080202 - OUTROS	DELIBERAÇAO CAMARA	AÇAO SOCIAL	177611200	ARMINDA ANTÓNIA MALÍCIA QUEIMADO	173.647,25	429,12	429,12			
04080202 - OUTROS	DELIBERAÇAO CAMARA	AÇAO SOCIAL	183259025	JOAQUIM MANUEL REIS MAMEDE	173.647,25	24,50	24,50			
04080202 - OUTROS	DELIBERAÇAO CAMARA	AÇAO SOCIAL	188117431	ADÉLIA DE JESUS PINTO PISCO COLACIO	173.647,25	24,50	24,50			
04080202 - OUTROS	DELIBERAÇAO CAMARA	AÇAO SOCIAL	188117431	ADÉLIA DE JESUS PINTO PISCO COLACIO	173.647,25	24,50	24,50			
04080202 - OUTROS	DELIBERAÇAO CAMARA	AÇAO SOCIAL	189552034	ANA CRISTINA ROCHA CORNETA MOREIRA	173.647,25	15,00	15,00			
04080202 - OUTROS	DELIBERAÇAO CAMARA	AÇAO SOCIAL	189552034	ANA CRISTINA ROCHA CORNETA MOREIRA	173.647,25	45,00	45,00			
04080202 - OUTROS	DELIBERAÇAO CAMARA	AÇAO SOCIAL	189552034	ANA CRISTINA ROCHA CORNETA MOREIRA	173.647,25	25,00	25,00			
04080202 - OUTROS	DELIBERAÇAO CAMARA	AÇAO SOCIAL	189552034	ANA CRISTINA ROCHA CORNETA MOREIRA	173.647,25	15,00	15,00			
04080202 - OUTROS	DELIBERAÇAO CAMARA	AÇAO SOCIAL	189552034	ANA CRISTINA ROCHA CORNETA MOREIRA	173.647,25	20,00	20,00			
04080202 - OUTROS	DELIBERAÇAO CAMARA	AÇAO SOCIAL	189552034	ANA CRISTINA ROCHA CORNETA MOREIRA	173.647,25	15,00	15,00			
04080202 - OUTROS	DELIBERAÇAO CAMARA	AÇAO SOCIAL	189552034	ANA CRISTINA ROCHA CORNETA MOREIRA	173.647,25	25,00	25,00			
04080202 - OUTROS	DELIBERAÇAO CAMARA	AÇAO SOCIAL	190099623	CATARINA DE FÁTIMA CALISTO CARRAÇA DA SILVA	173.647,25	250,00	250,00			
04080202 - OUTROS	DELIBERAÇAO CAMARA	AÇAO SOCIAL	190944366	SOFIA EDUARDA CAMOES ROMA BALSANTE	173.647,25	1.500,00	1.500,00			
04080202 - OUTROS	DELIBERAÇAO CAMARA	AÇAO SOCIAL	193149907	JOAQUIM JOSE SUZANO PRATES	173.647,25	150,00	150,00			
04080202 - OUTROS	DELIBERAÇAO CAMARA	AÇAO SOCIAL	193149907	JOAQUIM JOSE SUZANO PRATES	173.647,25	13,83	13,83			
04080202 - OUTROS	DELIBERAÇAO CAMARA	AÇAO SOCIAL	196664748	MARIA LEONOR LOPES CARDOSO	173.647,25	240,00	240,00			
04080202 - OUTROS	DELIBERAÇAO CAMARA	AÇAO SOCIAL	196664748	MARIA LEONOR LOPES CARDOSO	173.647,25	160,00	160,00			
04080202 - OUTROS	DELIBERAÇAO CAMARA	AÇAO SOCIAL	197321348	EDMUNDO PAULO LOPES DA ROSA CRISTO MARQUES	173.647,25	239,86	239,86			
04080202 - OUTROS	DELIBERAÇAO CAMARA	AÇAO SOCIAL	197321348	EDMUNDO PAULO LOPES DA ROSA CRISTO MARQUES	173.647,25	83,96	83,96			
04080202 - OUTROS	DELIBERAÇAO CAMARA	AÇAO SOCIAL	201742250	CELIA CLARA MADEIRA	173.647,25	5,72	5,72			
04080202 - OUTROS	DELIBERAÇAO CAMARA	AÇAO SOCIAL	201742250	CELIA CLARA MADEIRA	173.647,25	500,00	500,00			
04080202 - OUTROS	DELIBERAÇAO CAMARA	AÇAO SOCIAL	203655206	Fernando António Zorrinho Moura	173.647,25	187,35	187,35			
04080202 - OUTROS	DELIBERAÇAO CAMARA	AÇAO SOCIAL	203655206	Fernando António Zorrinho Moura	173.647,25	582,73	582,73			

VISUALIZAR REGISTOS S/ EXECUÇÃO : N

Tipo de despesa	Disposições legais [1]	Finalidade [2]	Entidade beneficiária NIF	Entidade beneficiária Nome / Designação [3]	Despesas Orçamentadas [4]	Despesas autorizadas [5]	Despesas pagas [6]	Despesas autorizadas e não pagas [7]=[5]-[6]	Devolução de transf. / subs. ocorrida no exercício [8]	Observações [9]
04080202 - OUTROS	DELIBERAÇAO CAMARA	AÇAO SOCIAL	203655206	Fernando António Zorrinho Moura	173.647,25	80,00	80,00			
04080202 - OUTROS	DELIBERAÇAO CAMARA	AÇAO SOCIAL	203655206	Fernando António Zorrinho Moura	173.647,25	160,00	160,00			
04080202 - OUTROS	DELIBERAÇAO CAMARA	EDUCAÇAO	205259430	MARCO ANDRE ROCHA RODRIGUES PRIM	173.647,25	705,00	705,00			
04080202 - OUTROS	DELIBERAÇAO CAMARA	AÇAO SOCIAL	206141483	ANTONIO JOSE DA CONCEIÇAO SILVA	173.647,25	1.000,00	1.000,00			
04080202 - OUTROS	DELIBERAÇAO CAMARA	AÇAO SOCIAL	208053018	INÁCIO GOMES VARANDAS	173.647,25	150,00	150,00			
04080202 - OUTROS	DELIBERAÇAO CAMARA	AÇAO SOCIAL	208053018	INÁCIO GOMES VARANDAS	173.647,25	135,00	135,00			
04080202 - OUTROS	DELIBERAÇAO CAMARA	AÇAO SOCIAL	208053018	INÁCIO GOMES VARANDAS	173.647,25	160,00	160,00			
04080202 - OUTROS	DELIBERAÇAO CAMARA	AÇAO SOCIAL	208053018	INÁCIO GOMES VARANDAS	173.647,25	190,00	190,00			
04080202 - OUTROS	DELIBERAÇAO CAMARA	AÇAO SOCIAL	208053018	INÁCIO GOMES VARANDAS	173.647,25	200,00	200,00			
04080202 - OUTROS	DELIBERAÇAO CAMARA	AÇAO SOCIAL	208053018	INÁCIO GOMES VARANDAS	173.647,25	160,00	160,00			
04080202 - OUTROS	DELIBERAÇAO CAMARA	AÇAO SOCIAL	208053018	INÁCIO GOMES VARANDAS	173.647,25	135,00	135,00			
04080202 - OUTROS	DELIBERAÇAO CAMARA	AÇAO SOCIAL	208053018	INÁCIO GOMES VARANDAS	173.647,25	205,00	205,00			
04080202 - OUTROS	DELIBERAÇAO CAMARA	AÇAO SOCIAL	208053018	INÁCIO GOMES VARANDAS	173.647,25	135,00	135,00			
04080202 - OUTROS	DELIBERAÇAO CAMARA	AÇAO SOCIAL	208053018	INÁCIO GOMES VARANDAS	173.647,25	110,00	110,00			
04080202 - OUTROS	DELIBERAÇAO CAMARA	AÇAO SOCIAL	208053018	INÁCIO GOMES VARANDAS	173.647,25	125,00	125,00			
04080202 - OUTROS	DELIBERAÇAO CAMARA	AÇAO SOCIAL	208606068	ANTONIO DAVID CONDE FERREIRA PAIVA	173.647,25	200,00	200,00			
04080202 - OUTROS	DELIBERAÇAO CAMARA	AÇAO SOCIAL	208606068	ANTONIO DAVID CONDE FERREIRA PAIVA	173.647,25	73,37	73,37			
04080202 - OUTROS	DELIBERAÇAO CAMARA	AÇAO SOCIAL	208606068	ANTONIO DAVID CONDE FERREIRA PAIVA	173.647,25	190,05	190,05			
04080202 - OUTROS	DELIBERAÇAO CAMARA		212402544	MARIA MANUELA MUNHÃO RAINHO	173.647,25	152,68	152,68			
04080202 - OUTROS	DELIBERAÇAO CAMARA		212402544	MARIA MANUELA MUNHÃO RAINHO	173.647,25	211,60	52,90	158,70		
04080202 - OUTROS	DELIBERAÇAO CAMARA	AÇAO SOCIAL	212402544	MARIA MANUELA MUNHÃO RAINHO	173.647,25	15,87	15,87			
04080202 - OUTROS	DELIBERAÇAO CAMARA	AÇAO SOCIAL	212402544	MARIA MANUELA MUNHÃO RAINHO	173.647,25	19,84	19,84			
04080202 - OUTROS	DELIBERAÇAO CAMARA	AÇAO SOCIAL	212402544	MARIA MANUELA MUNHÃO RAINHO	173.647,25	169,28	169,28			
04080202 - OUTROS	DELIBERAÇAO CAMARA	AÇAO SOCIAL	212402544	MARIA MANUELA MUNHÃO RAINHO	173.647,25	211,60	158,70	52,90		
04080202 - OUTROS	DELIBERAÇAO CAMARA	AÇAO SOCIAL	212402544	MARIA MANUELA MUNHÃO RAINHO	173.647,25	259,55	259,55			
04080202 - OUTROS	DELIBERAÇAO CAMARA	AÇAO SOCIAL	213187078	PATRICIA DO CARMO RODRIGUES CEBOLA	173.647,25	1.000,00	1.000,00			
04080202 - OUTROS	DELIBERAÇAO CAMARA	AÇAO SOCIAL	213663031	IVO MIRA DA COSTA	173.647,25	500,00	500,00			
04080202 - OUTROS	DELIBERAÇAO CAMARA	AÇAO SOCIAL	213698625	HUGO NOEL MENDES ROSADO	173.647,25	500,00	500,00			
04080202 - OUTROS	DELIBERAÇAO CAMARA	AÇAO SOCIAL	214052630	LUIS FRANCISCO GOMES PALHOCO	173.647,25	1.000,00	1.000,00			
04080202 - OUTROS	DELIBERAÇAO CAMARA	AÇAO SOCIAL	214403246	JOAO AUGUSTO CAPACETE GAZELA	173.647,25	100,00	100,00			
04080202 - OUTROS	DELIBERAÇAO CAMARA	AÇAO SOCIAL	214509745	Antonio João Velez Ricardo	173.647,25	500,00	500,00			
04080202 - OUTROS	DELIBERAÇAO CAMARA	AÇAO SOCIAL	215300947	MARIA OFELIA PEREIRA DE SOUSA	173.647,25	500,00	500,00			
04080202 - OUTROS	DELIBERAÇAO CAMARA	AÇAO SOCIAL	215300947	MARIA OFELIA PEREIRA DE SOUSA	173.647,25	50,00	50,00			
04080202 - OUTROS	DELIBERAÇAO CAMARA	AÇAO SOCIAL	216666384	MILENA CRISTINA GOMES ROMEIRO	173.647,25	22,74	22,74			
04080202 - OUTROS	DELIBERAÇAO CAMARA	AÇAO SOCIAL	216666384	MILENA CRISTINA GOMES ROMEIRO	173.647,25	1.000,00	1.000,00			
04080202 - OUTROS	DELIBERAÇAO CAMARA	AÇAO SOCIAL	217829511	MARIA INACIA RAMALHO CIDADES	173.647,25	49,00	49,00			
04080202 - OUTROS	DELIBERAÇAO CAMARA	AÇAO SOCIAL	218870116	Ana Filipa Camacho Formiga	173.647,25	318,48	318,48			
04080202 - OUTROS	DELIBERAÇAO CAMARA	AÇAO SOCIAL	218986866	VANIA CRISTINA MARQUES RIBEIRO	173.647,25	15,39	15,39			
04080202 - OUTROS	DELIBERAÇAO CAMARA	AÇAO SOCIAL	219254419	FABIO FILIPE ELIAS GALHARDAS	173.647,25	500,00	500,00			
04080202 - OUTROS	DELIBERAÇAO CAMARA	AÇAO SOCIAL	220935467	Graça Maria da Rosa Ramos Cordeiro	173.647,25	237,89	237,89			
04080202 - OUTROS	DELIBERAÇAO CAMARA	AÇAO SOCIAL	220935467	Graça Maria da Rosa Ramos Cordeiro	173.647,25	714,98	714,98			
04080202 - OUTROS	DELIBERAÇAO CAMARA	AÇAO SOCIAL	220935467	Graça Maria da Rosa Ramos Cordeiro	173.647,25	150,00	150,00			
04080202 - OUTROS	DELIBERAÇAO CAMARA	AÇAO SOCIAL	221215034	LIDIA MARIA LEITAO CALADO PADILHA	173.647,25	274,59	274,59			
04080202 - OUTROS	DELIBERAÇAO CAMARA		221378251	FERNANDA MARIA DO CARMO PEREIRA MARONO	173.647,25	50,00	50,00			
04080202 - OUTROS	DELIBERAÇAO CAMARA	AÇAO SOCIAL	221378251	FERNANDA MARIA DO CARMO PEREIRA MARONO	173.647,25	50,00	50,00			

VISUALIZAR REGISTOS S/ EXECUÇÃO : N

Tipo de despesa	Disposições legais [1]	Finalidade [2]	Entidade beneficiária NIF	Entidade beneficiária Nome / Designação [3]	Despesas Orçamentadas [4]	Despesas autorizadas [5]	Despesas pagas [6]	Despesas autorizadas e não pagas [7]=[5]-[6]	Devolução de transf. / subs. ocorrida no exercício [8]	Observações [9]
04080202 - OUTROS	DELIBERAÇAO CAMARA	AÇAO SOCIAL	221378251	FERNANDA MARIA DO CARMO PEREIRA MARONO	173.647,25	450,00	450,00			
04080202 - OUTROS	DELIBERAÇAO CAMARA	AÇAO SOCIAL	221741925	MARIANA DE FÁTIMA RAINHO RAMALHO	173.647,25	32,16	32,16			
04080202 - OUTROS	DELIBERAÇAO CAMARA	AÇAO SOCIAL	221741925	MARIANA DE FÁTIMA RAINHO RAMALHO	173.647,25	275,12	275,12			
04080202 - OUTROS	DELIBERAÇAO CAMARA	AÇAO SOCIAL	221741925	MARIANA DE FÁTIMA RAINHO RAMALHO	173.647,25	343,04	343,04			
04080202 - OUTROS	DELIBERAÇAO CAMARA	AÇAO SOCIAL	221994408	Paula Cristina Trindade Vestia- Mini Mercado a Bolota	173.647,25	50,00	50,00			
04080202 - OUTROS	DELIBERAÇAO CAMARA	AÇAO SOCIAL	221994408	Paula Cristina Trindade Vestia- Mini Mercado a Bolota	173.647,25	70,00	70,00			
04080202 - OUTROS	DELIBERAÇAO CAMARA	AÇAO SOCIAL	221994408	Paula Cristina Trindade Vestia- Mini Mercado a Bolota	173.647,25	85,00	85,00			
04080202 - OUTROS	DELIBERAÇAO CAMARA	AÇAO SOCIAL	221994408	Paula Cristina Trindade Vestia- Mini Mercado a Bolota	173.647,25	100,00	100,00			
04080202 - OUTROS	DELIBERAÇAO CAMARA	AÇAO SOCIAL	221994408	Paula Cristina Trindade Vestia- Mini Mercado a Bolota	173.647,25	180,00	180,00			
04080202 - OUTROS	DELIBERAÇAO CAMARA	AÇAO SOCIAL	221994408	Paula Cristina Trindade Vestia- Mini Mercado a Bolota	173.647,25	35,00	35,00			
04080202 - OUTROS	DELIBERAÇAO CAMARA	AÇAO SOCIAL	221994408	Paula Cristina Trindade Vestia- Mini Mercado a Bolota	173.647,25	75,00	75,00			
04080202 - OUTROS	DELIBERAÇAO CAMARA	AÇAO SOCIAL	223433519	MAGDA ISABEL BALEIZÃO TELES	173.647,25	240,00	240,00			
04080202 - OUTROS	DELIBERAÇAO CAMARA	AÇAO SOCIAL	223433519	MAGDA ISABEL BALEIZÃO TELES	173.647,25	640,00	640,00			
04080202 - OUTROS	DELIBERAÇAO CAMARA	EDUCAÇAO	224823906	SUSANA CRISTINA GRILO CAEIRO	173.647,25	705,00	705,00			
04080202 - OUTROS	DELIBERAÇAO CAMARA	AÇAO SOCIAl	225534819	JULIO VALERIO REIS	173.647,25	500,00	500,00			
04080202 - OUTROS	DELIBERAÇAO CAMARA	AÇAO SOCIAL	226331407	Claudia Sofia Barradas Pisco	173.647,25	23,01	23,01			
04080202 - OUTROS	DELIBERAÇAO CAMARA	AÇAO SOCIAL	226331407	Claudia Sofia Barradas Pisco	173.647,25	245,40	245,40			
04080202 - OUTROS	DELIBERAÇAO CAMARA	AÇAO SOCIAL	226331407	Claudia Sofia Barradas Pisco	173.647,25	402,71	402,71			
04080202 - OUTROS	DELIBERAÇAO CAMARA	AÇAO SOCIAL	226423530	ANA SOFIA MELÃO COELHO	173.647,25	250,00	250,00			
04080202 - OUTROS	DELIBERAÇAO CAMARA	AÇAO SOCIAL	226772519	TELMA ANDRÉ RIBEIRO MANEIRAS	173.647,25	712,06	712,06			
04080202 - OUTROS	DELIBERAÇAO CAMARA	AÇAO SOCIAL	226927113	FLORBELA ROSADO DA SILVA MELRINHO	173.647,25	20,70	20,70			
04080202 - OUTROS	DELIBERAÇAO CAMARA	AÇAO SOCIAL	226927113	FLORBELA ROSADO DA SILVA MELRINHO	173.647,25	500,00	500,00			
04080202 - OUTROS	DELIBERAÇAO CAMARA	AÇAO SOCIAL	227293193	Patrícia do Carmo Balixa Coelho Palhoco	173.647,25	127,86	127,86			
04080202 - OUTROS	DELIBERAÇAO CAMARA	EDUCAÇAO	228483395	Rita Cristina Faustino Russo	173.647,25	500,00	500,00			
04080202 - OUTROS	DELIBERAÇAO CAMARA	AÇAO SOCIAL	228784921	Bruno Manuel do Rosario Rodrigues	173.647,25	500,00	500,00			
04080202 - OUTROS	DELIBERAÇAO CAMARA	AÇAO SOCIAL	230535674	OSVALDO JOSE MADEIRA RAMALHO	173.647,25	250,00	250,00			
04080202 - OUTROS	DELIBERAÇAO CAMARA	EDUCAÇAO	230545750	MAURO ANDRE ROSARIO SANTANA	173.647,25	705,00	705,00			
04080202 - OUTROS	DELIBERAÇAO CAMARA	EDUCAÇAO	230550525	Ana Luisa Cardoso Almeida	173.647,25	705,00	705,00			
04080202 - OUTROS	DELIBERAÇAO CAMARA	EDUCAÇAO	230734073	MARIA CATARINA LOPES MANUELITO	173.647,25	705,00	705,00			
04080202 - OUTROS	DELIBERAÇAO CAMARA	EDUCAÇAO	231465734	Inês Isabel Almeida Chão Quente	173.647,25	705,00	705,00			
04080202 - OUTROS	DELIBERAÇAO CAMARA	AÇAO SOCIAL	232078017	ANA CARINA RODRIGUES COURELA	173.647,25	302,61	302,61			
04080202 - OUTROS	DELIBERAÇAO CAMARA	AÇAO SOCIAL	233161597	DINA MAFALDA CAPUCHO RAMALHO	173.647,25	200,00	200,00			
04080202 - OUTROS	DELIBERAÇAO CAMARA	AÇAO SOCIAL	233161597	DINA MAFALDA CAPUCHO RAMALHO	173.647,25	200,00	200,00			
04080202 - OUTROS	DELIBERAÇAO CAMARA	AÇAO SOCIAL	233161597	DINA MAFALDA CAPUCHO RAMALHO	173.647,25	637,95	637,95			
04080202 - OUTROS	DELIBERAÇAO CAMARA		233702709	Catia Sofia Passos Catronga	173.647,25	235,00	235,00			
04080202 - OUTROS	DELIBERAÇAO CAMARA	EDUCAÇAO	233702709	Catia Sofia Passos Catronga	173.647,25	470,00	470,00			
04080202 - OUTROS	DELIBERAÇAO CAMARA	AÇAO SOCIAL	233716505	ELSA SOFIA BALIXA DA SILVA	173.647,25	2.500,00	2.500,00			
04080202 - OUTROS	DELIBERAÇAO CAMARA	EDUCAÇAO	233899731	NUNO MIGUEL SANTANA MENDES	173.647,25	250,00	250,00			
04080202 - OUTROS	DELIBERAÇAO CAMARA	EDUCAÇAO	233957790	LUIS MIGUEL ROQUE DA SILVA	173.647,25	705,00	705,00			
04080202 - OUTROS	DELIBERAÇAO CAMARA		234171138	PATRICIA MARIA ROQUES LETRAS	173.647,25	235,00	235,00			
04080202 - OUTROS	DELIBERAÇAO CAMARA	EDUCAÇAO	234171138	PATRICIA MARIA ROQUES LETRAS	173.647,25	470,00	470,00			
04080202 - OUTROS	DELIBERAÇAO CAMARA	AÇAO SOCIAL	234352850	SUSANA DO CARMO CHILRITO PAIS	173.647,25	500,00	500,00			
04080202 - OUTROS	DELIBERAÇAO CAMARA	AÇAO SOCIAL	234572167	RUI JOAQUIM PALHOCO RODRIGUES	173.647,25	500,00	500,00			

VISUALIZAR REGISTOS S/ EXECUÇÃO : N

Tipo de despesa	Disposições legais [1]	Finalidade [2]	Entidade beneficiária NIF	Entidade beneficiária Nome / Designação [3]	Despesas Orçamentadas [4]	Despesas autorizadas [5]	Despesas pagas [6]	Despesas autorizadas e não pagas [7]=[5]-[6]	Devolução de transf. / subs. ocorrida no exercício [8]	Observações [9]
04080202 - OUTROS	DELIBERAÇAO CAMARA	EDUCAÇAO	234613840	MARCO ANTONIO ROQUE BICHO	173.647,25	705,00	705,00			
04080202 - OUTROS	DELIBERAÇAO CAMARA	AÇAO SOCIAL	234617578	Ana Cristina Marujo Lopes Hintize Ribeiro	173.647,25	1.000,00	1.000,00			
04080202 - OUTROS	DELIBERAÇAO CAMARA	EDUCAÇAO	234677805	Ana Margarida Rosário Galhardas	173.647,25	705,00	705,00			
04080202 - OUTROS	DELIBERAÇAO CAMARA	EDUCAÇAO	234884690	Jorge Miguel Guerra Coelho	173.647,25	705,00	705,00			
04080202 - OUTROS	DELIBERAÇAO CAMARA	EDUCAÇAO	234922656	SANDRA ISABEL GRILO CAEIRO	173.647,25	705,00	705,00			
04080202 - OUTROS	DELIBERAÇAO CAMARA	EDUCAÇAO	234936053	MIGUEL ANGELO LAGOA MANEIRAS	173.647,25	705,00	705,00			
04080202 - OUTROS	DELIBERAÇAO CAMARA	EDUCAÇAO	235437646	CARINA ISABEL PROENÇA CAVACAS	173.647,25	705,00	705,00			
04080202 - OUTROS	DELIBERAÇAO CAMARA		235438316	DANIELA SOFIA PROENÇA CAVACAS	173.647,25	235,00	235,00			
04080202 - OUTROS	DELIBERAÇAO CAMARA	EDUCAÇAO	235438316	DANIELA SOFIA PROENÇA CAVACAS	173.647,25	470,00	470,00			
04080202 - OUTROS	DELIBERAÇAO CAMARA	AÇAO SOCIAL	237361400	ANDRE FILIPE MATOS MENDONÇA	173.647,25	500,00	500,00			
04080202 - OUTROS	DELIBERAÇAO CAMARA	EDUCAÇAO	237453398	NATALIA CRISTINA GOMES QUINTAS	173.647,25	705,00	705,00			
04080202 - OUTROS	DELIBERAÇAO CAMARA	EDUCAÇAO	237453932	Helder Manuel Gomes Quintas	173.647,25	705,00	705,00			
04080202 - OUTROS	DELIBERAÇAO CAMARA	EDUCAÇAO	238166180	TIAGO MIGUEL VARANDAS RAMALHO	173.647,25	705,00	705,00			
04080202 - OUTROS	DELIBERAÇAO CAMARA	AÇAO SOCIAL	239025741	VANDA SOFIA MAMEDE ZACARIAS	173.647,25	641,69	641,69			
04080202 - OUTROS	DELIBERAÇAO CAMARA	AÇAO SOCIAL	239025741	VANDA SOFIA MAMEDE ZACARIAS	173.647,25	20,00	20,00			
04080202 - OUTROS	DELIBERAÇAO CAMARA	AÇAO SOCIAL	239025741	VANDA SOFIA MAMEDE ZACARIAS	173.647,25	37,88	37,88			
04080202 - OUTROS	DELIBERAÇAO CAMARA	AÇAO SOCIAL	239025741	VANDA SOFIA MAMEDE ZACARIAS	173.647,25	80,00	80,00			
04080202 - OUTROS	DELIBERAÇAO CAMARA	AÇAO SOCIAL	239025741	VANDA SOFIA MAMEDE ZACARIAS	173.647,25	60,00	60,00			
04080202 - OUTROS	DELIBERAÇAO CAMARA	EDUCAÇAO	239141172	Joana Neto Araujo	173.647,25	705,00	705,00			
04080202 - OUTROS	DELIBERAÇAO CAMARA	EDUCAÇAO	239289790	RUI MIGUEL MARCELINO DA SILVA	173.647,25	705,00	705,00			
04080202 - OUTROS	DELIBERAÇAO CAMARA	AÇAO SOCIAL	239314522	Soraia Alexandra Quintas Branco Malicia Queimado	173.647,25	1.000,00	1.000,00			
04080202 - OUTROS	DELIBERAÇAO CAMARA	EDUCAÇAO	239402553	Ana Paula Guerra Cuco	173.647,25	705,00	705,00			
04080202 - OUTROS	DELIBERAÇAO CAMARA	AÇAO SOCIAL	239416791	João Pedro Ferreira Antunes	173.647,25	500,00	500,00			
04080202 - OUTROS	DELIBERAÇAO CAMARA	AÇAO SOCIAL	240141326	Patricia Isabel Dias Pateiro	173.647,25	500,00	500,00			
04080202 - OUTROS	DELIBERAÇAO CAMARA	AÇAO SOCIAL	241628865	LEONEL FILIPE PRATES BORREGO	173.647,25	500,00	500,00			
04080202 - OUTROS	DELIBERAÇAO CAMARA	EDUCAÇAO	242061125	BEATRIZ ISABEL FIALHO RAMALHO	173.647,25	705,00	705,00			
04080202 - OUTROS	DELIBERAÇAO CAMARA	AÇAO SOCIAL	242063713	NADIA CRISTINA PINTO PISCO	173.647,25	240,00	240,00			
04080202 - OUTROS	DELIBERAÇAO CAMARA	AÇAO SOCIAL	242063713	NADIA CRISTINA PINTO PISCO	173.647,25	640,00	640,00			
04080202 - OUTROS	DELIBERAÇAO CAMARA	AÇAO SOCIAL	242587950	MARILIA CRISTINA CASINHA LEITAO	173.647,25	124,26	124,26			
04080202 - OUTROS	DELIBERAÇAO CAMARA	AÇAO SOCIAL	243265204	ADRIANA FILIPA GOMES LICA	173.647,25	617,40	617,40			
04080202 - OUTROS	DELIBERAÇAO CAMARA	AÇAO SOCIAL APOIO ARRENDAMENTO	243265204	ADRIANA FILIPA GOMES LICA	173.647,25	80,00	80,00			
04080202 - OUTROS	DELIBERAÇAO CAMARA	AÇAO SOCIAL ARRENDAMENTO	243265204	ADRIANA FILIPA GOMES LICA	173.647,25	80,00	80,00			
04080202 - OUTROS	DELIBERAÇAO CAMARA	AÇAO SOCIAL	244027374	CLAUDIA RAQUEL BALIXA COELHO	173.647,25	67,05	67,05			
04080202 - OUTROS	DELIBERAÇAO CAMARA		244040869	Cidalia Sofia Rosado Roques	173.647,25	235,00	235,00			
04080202 - OUTROS	DELIBERAÇAO CAMARA	EDUCAÇAO	244040869	Cidalia Sofia Rosado Roques	173.647,25	470,00	470,00			
04080202 - OUTROS	DELIBERAÇAO CAMARA	AÇAO SOCIAL	244863911	PATRICIA RAQUEL MATOS MENDONÇA	173.647,25	500,00	500,00			
04080202 - OUTROS	DELIBERAÇAO CAMARA	EDUCAÇAO	246707437	DANIELA CRISTINA SILVA	173.647,25	705,00	705,00			
04080202 - OUTROS	DELIBERAÇAO CAMARA	AÇAO SOCIAL	248521349	ANA ISABEL FRADE CAPITÃO	173.647,25	500,00	500,00			
04080202 - OUTROS	DELIBERAÇAO CAMARA	EDUCAÇAO	249770679	Ricardo José Frausto Nunes	173.647,25	705,00	705,00			
04080202 - OUTROS	DELIBERAÇAO CAMARA	EDUCAÇAO	250267586	Andreia Sofia da Silva Rosa	173.647,25	705,00	705,00			
04080202 - OUTROS	DELIBERAÇAO CAMARA	AÇAO SOCIAL	250551926	CLAUDIA ISABEL CAPUCHO FALCATO	173.647,25	500,00	500,00			
04080202 - OUTROS	DELIBERAÇAO CAMARA	EDUCAÇAO	250659395	Filipa Alexandra Estevão Passos	173.647,25	705,00	705,00			
04080202 - OUTROS	DELIBERAÇAO CAMARA	DUCAÇAO	251384420	Claudia Sofia Padilha Brites	173.647,25	235,00	235,00			
04080202 - OUTROS	DELIBERAÇAO CAMARA	EDUCAÇAO	251384420	Claudia Sofia Padilha Brites	173.647,25	470,00	470,00			
04080202 - OUTROS	DELIBERAÇAO CAMARA	EDUCAÇAO	252980611	Marco Antonio Cavaca Freire	173.647,25	705,00	705,00			
04080202 - OUTROS	DELIBERAÇAO CAMARA	EDUCAÇAO	255459998	ANGELO ANTONIO ROQUE ROSADO	173.647,25	705,00	705,00			
04080202 - OUTROS	DELIBERAÇAO CAMARA	EDUCAÇAO	255586078	Filipa Isabel Prates Perdigão	173.647,25	705,00	705,00			
04080202 - OUTROS	DELIBERAÇAO CAMARA	EDUCAÇAO	255793413	FRANCISCO ANDRE CARRAÇA DA SILVA	173.647,25	705,00	705,00			
04080202 - OUTROS	DELIBERAÇAO CAMARA	EDUCAÇAO	255975481	MAFALDA FILIPA SILVA GALHETAS	173.647,25	705,00	705,00			
04080202 - OUTROS	DELIBERAÇAO CAMARA	EDUCAÇAO	256880247	SUSANA MARIA SERRANO MOREIRA	173.647,25	705,00	705,00			
04080202 - OUTROS	DELIBERAÇAO CAMARA	EDUCAÇAO	257170561	Inês Roque Barradas	173.647,25	705,00	705,00			
04080202 - OUTROS	DELIBERAÇAO CAMARA	AÇAO SOCIAL	257297391	Tania Cristina Codices Largueiras	173.647,25	500,00	500,00			

VISUALIZAR REGISTOS S/ EXECUÇÃO : N

Tipo de despesa	Disposições legais [1]	Finalidade [2]	Entidade beneficiária NIF	Entidade beneficiária Nome / Designação [3]	Despesas Orçamentadas [4]	Despesas autorizadas [5]	Despesas pagas [6]	Despesas autorizadas e não pagas [7]=[5]-[6]	Devolução de transf. / subs. ocorrida no exercício [8]	Observações [9]
04080202 - OUTROS	DELIBERAÇAO CAMARA	AÇAO SOCIAL	257945121	Monica Alexandra da Ponte Ferreira Tavares	173.647,25	1.000,00	1.000,00			
04080202 - OUTROS	DELIBERAÇAO CAMARA	EDUCAÇAO	259301256	Rafael José da Silva Paiva	173.647,25	940,00	940,00		235,00	
04080202 - OUTROS	DELIBERAÇAO CAMARA	AÇAO SOCIAL	260245933	Ana Margarida Neves Espirito Santo	173.647,25	500,00	500,00			
04080202 - OUTROS	DELIBERAÇAO CAMARA	AÇAO SOCIAL	260245933	Ana Margarida Neves Espirito Santo	173.647,25	12,25	12,25			
04080202 - OUTROS	DELIBERAÇAO CAMARA	AÇAO SOCIAL	260363545	MARIA DO CARMO PEREIRA ROMA AFONSO	173.647,25	488,71	488,71			
04080202 - OUTROS	DELIBERAÇAO CAMARA	AÇAO SOCIAL	260363545	MARIA DO CARMO PEREIRA ROMA AFONSO	173.647,25	133,76	133,76			
04080202 - OUTROS	DELIBERAÇAO CAMARA	EDUCAÇAO	261926233	Manuel António Coelho Padre Eterno	173.647,25	705,00	705,00			
04080202 - OUTROS	DELIBERAÇAO CAMARA	EDUCAÇAO	263172570	Maria Antonia Ramalho Pisco	173.647,25	705,00	705,00			
04080202 - OUTROS	DELIBERAÇAO CAMARA	AÇAO SOCIAL	264767217	CRISTIANA FILIPA MOURATO RAPOSO	173.647,25	73,00	73,00			
04080202 - OUTROS	DELIBERAÇAO CAMARA	AÇAO SOCIAL	264767217	CRISTIANA FILIPA MOURATO RAPOSO	173.647,25	160,00	160,00			
04080202 - OUTROS	DELIBERAÇAO CAMARA	AÇAO SOCIAL	264767217	CRISTIANA FILIPA MOURATO RAPOSO	173.647,25	6,84	6,84			
04080202 - OUTROS	DELIBERAÇAO CAMARA	EDUCAÇAO	264800125	Inês Isabel Figueira Saial	173.647,25	705,00	705,00			
04080202 - OUTROS	DELIBERAÇAO CAMARA	EDUCAÇAO	264800257	Joana Filipa Figueira Saial	173.647,25	705,00	705,00			
04080202 - OUTROS	DELIBERAÇAO CAMARA	EDUCAÇAO	266505350	Rafaela de Fatima Rosado Conchinha	173.647,25	705,00	705,00			
04080202 - OUTROS	DELIBERAÇAO CAMARA	EDUCAÇAO	267023952	CATARINA NUNES CALADO	173.647,25	705,00	705,00			
04080202 - OUTROS	DELIBERAÇAO CAMARA	EDUCAÇAO	270510427	Catia Maria Salas Carraça	173.647,25	705,00	705,00			
04080202 - OUTROS	DELIBERAÇAO CAMARA	AÇAO SOCIAL	271711590	TANIA RAQUEL MARQUES BORGES	173.647,25	500,00	500,00			
04080202 - OUTROS	DELIBERAÇAO CAMARA	EDUCAÇAO	272303216	Sandra Isabel Tremoceiro Nobre	173.647,25	705,00	705,00			
04080202 - OUTROS	DELIBERAÇAO CAMARA	AÇAO SOCIAL	276545133	CLAUDIA PATRICIA CAPELAS TENDEIRO	173.647,25	98,99	98,99			
04080202 - OUTROS	DELIBERAÇAO CAMARA	AÇAO SOCIAL	276545133	CLAUDIA PATRICIA CAPELAS TENDEIRO	173.647,25	1.500,00	1.500,00			
04080202 - OUTROS	DELIBERAÇAO CAMARA	AÇAO SOCIAL	293714444	Marco Aurelio Therezão	173.647,25	500,00	500,00			
04080202 - OUTROS	DELIBERAÇAO CAMARA	AÇAO SOCIAL	502789530	APIT-ASSOCIAÇÃO DE PROTECÇÃO AOS IDOSOS DA FREGUESIA DE TERENA	173.647,25	1.725,00	1.725,00			
04080202 - OUTROS	DELIBERAÇAO CAMARA	AÇAO SOCIAL	503149578	LAR E CENTRO DE DIA PARA IDOSOS "O CANTINHO AMIGO DE SANTIAGO MAIOR"	173.647,25	772,50	772,50			
04080202 - OUTROS	DELIBERAÇAO CAMARA	AÇAO SOCIAL	508957826	FARMÁCIA ALANDROALENSE - MARIA DULCE MIRANDA DE SÁ CALDEIRA GONÇALVES	173.647,25	17.161,44	17.161,44			
04080202 - OUTROS	DELIBERAÇAO CAMARA	AÇAO SOCIAL	510330789	Maria Claudio Marques & Filhos Lda	173.647,25	2.966,64	2.966,64			
04080202 - OUTROS	DELIBERAÇAO CAMARA	AÇAO SOCIAL	513472231	RIGORIREQUINTE-UNIPESSOAL, LDA	173.647,25	95,00	95,00			
04080202 - OUTROS	DELIBERAÇAO CAMARA	AÇAO SOCIAL	513472231	RIGORIREQUINTE-UNIPESSOAL, LDA	173.647,25	100,00	100,00			
04080202 - OUTROS	DELIBERAÇAO CAMARA	AÇAO SOCIAL	513472231	RIGORIREQUINTE-UNIPESSOAL, LDA	173.647,25	125,00	125,00			
04080202 - OUTROS	DELIBERAÇAO CAMARA	AÇAO SOCIAL	513472231	RIGORIREQUINTE-UNIPESSOAL, LDA	173.647,25	150,00	150,00			
04080202 - OUTROS	DELIBERAÇAO CAMARA	AÇAO SOCIAL	513472231	RIGORIREQUINTE-UNIPESSOAL, LDA	173.647,25	160,00	160,00			
04080202 - OUTROS	DELIBERAÇAO CAMARA	AÇAO SOCIAL	513472231	RIGORIREQUINTE-UNIPESSOAL, LDA	173.647,25	175,00	175,00			
04080202 - OUTROS	DELIBERAÇAO CAMARA	AÇAO SOCIAL	513472231	RIGORIREQUINTE-UNIPESSOAL, LDA	173.647,25	355,00	355,00			
04080202 - OUTROS	DELIBERAÇAO CAMARA	AÇAO SOCIAL	513472231	RIGORIREQUINTE-UNIPESSOAL, LDA	173.647,25	295,00	295,00			
04080202 - OUTROS	DELIBERAÇAO CAMARA	AÇAO SOCIAL	513472231	RIGORIREQUINTE-UNIPESSOAL, LDA	173.647,25	295,00	295,00			
04080202 - OUTROS	DELIBERAÇAO CAMARA	AÇAO SOCIAL	513472231	RIGORIREQUINTE-UNIPESSOAL, LDA	173.647,25	265,00	265,00			
04080202 - OUTROS	DELIBERAÇAO CAMARA	AÇAO SOCIAL	513472231	RIGORIREQUINTE-UNIPESSOAL, LDA	173.647,25	255,00	255,00			
04080202 - OUTROS	DELIBERAÇAO CAMARA	AÇAO SOCIAL	513472231	RIGORIREQUINTE-UNIPESSOAL, LDA	173.647,25	175,00	175,00			
04080202 - OUTROS	DELIBERAÇAO CAMARA	AÇAO SOCIAL	513472231	RIGORIREQUINTE-UNIPESSOAL, LDA	173.647,25	210,00	210,00			
04080202 - OUTROS	DELIBERAÇAO CAMARA	AÇAO SOCIAL	513472231	RIGORIREQUINTE-UNIPESSOAL, LDA	173.647,25	185,00	185,00			
04080202 - OUTROS	DELIBERAÇAO CAMARA	AÇAO SOCIAL	513472231	RIGORIREQUINTE-UNIPESSOAL, LDA	173.647,25	235,00	235,00			

VISUALIZAR REGISTOS S/ EXECUÇÃO : N

Tipo de despesa	Disposições legais [1]	Finalidade [2]	Entidade beneficiária NIF	Entidade beneficiária Nome / Designação [3]	Despesas Orçamentadas [4]	Despesas autorizadas [5]	Despesas pagas [6]	Despesas autorizadas e não pagas [7]=[5]-[6]	Devolução de transf. / subs. ocorrida no exercício [8]	Observações [9]
04080202 - OUTROS	DELIBERAÇAO CAMARA	AÇAO SOCIAL	513863010	Silvia Bentes - Farmacia, Unipessoal, Lda.	173.647,25	7.310,28	7.310,28			
04080202 - OUTROS	DESPACHO	AÇAO SOCIAL	160434807	JOÃO FRANCISCO SANTANA	173.647,25	25,00	25,00			
04080202 - OUTROS	DESPACHO	AÇAO SOCIAL	160434807	JOÃO FRANCISCO SANTANA	173.647,25	25,00	25,00			
04080202 - OUTROS	DESPACHO	AÇAO SOCIAL	160434807	JOÃO FRANCISCO SANTANA	173.647,25	25,00	25,00			
04080202 - OUTROS	DESPACHO	AÇAO SOCIAL	160434807	JOÃO FRANCISCO SANTANA	173.647,25	25,00	25,00			
04080202 - OUTROS	DESPACHO	AÇAO SOCIAL	196251362	ELSA MARIA PASSINHAS FIGUEIREDO LÉRIAS	173.647,25	10,00	10,00			
04080202 - OUTROS	DESPACHO	AÇAO SOCIAL	196251362	ELSA MARIA PASSINHAS FIGUEIREDO LÉRIAS	173.647,25	25,00	25,00			
04080202 - OUTROS	DESPACHO	AÇAO SOCIAL	196251362	ELSA MARIA PASSINHAS FIGUEIREDO LÉRIAS	173.647,25	50,00	50,00			
04080202 - OUTROS	DESPACHO	AÇAO SOCIAL	196251362	ELSA MARIA PASSINHAS FIGUEIREDO LÉRIAS	173.647,25	5,00	5,00			
04080202 - OUTROS	DESPACHO	AÇAO SOCIAL	196251362	ELSA MARIA PASSINHAS FIGUEIREDO LÉRIAS	173.647,25	115,00	115,00			
04080202 - OUTROS	DESPACHO	AÇAO SOCIAL VALES COMPRAS	500304874	A VOZ DO POVO- COOPERATIVA DE CONSUMO DE SANTIAGO MAIOR, CRL	173.647,25	100,00	100,00			
04080202 - OUTROS	DESPACHO	AÇAO SOCIAL VALES COMPRAS	500304874	A VOZ DO POVO- COOPERATIVA DE CONSUMO DE SANTIAGO MAIOR, CRL	173.647,25	115,00	115,00			
04080202 - OUTROS	DESPACHO	AÇAO SOCIAL VALES COMPRAS	500304874	A VOZ DO POVO- COOPERATIVA DE CONSUMO DE SANTIAGO MAIOR, CRL	173.647,25	125,00	125,00			
04080202 - OUTROS	DESPACHO	AÇAO SOCIAL VALES COMPRAS	500304874	A VOZ DO POVO- COOPERATIVA DE CONSUMO DE SANTIAGO MAIOR, CRL	173.647,25	180,00	180,00			
04080202 - OUTROS	DESPACHO	AÇAO SOCIAL VALES COMPRAS	500304874	A VOZ DO POVO- COOPERATIVA DE CONSUMO DE SANTIAGO MAIOR, CRL	173.647,25	195,00	195,00			
04080202 - OUTROS	DESPACHO	AÇAO SOCIAL VALES COMPRAS	500304874	A VOZ DO POVO- COOPERATIVA DE CONSUMO DE SANTIAGO MAIOR, CRL	173.647,25	240,00	240,00			
04080202 - OUTROS	DESPACHO	AÇAO SOCIAL VALES COMPRAS	500304874	A VOZ DO POVO- COOPERATIVA DE CONSUMO DE SANTIAGO MAIOR, CRL	173.647,25	270,00	270,00			
04080202 - OUTROS	DESPACHO	AÇAO SOCIAL VALES COMPRAS	500304874	A VOZ DO POVO- COOPERATIVA DE CONSUMO DE SANTIAGO MAIOR, CRL	173.647,25	290,00	290,00			
04080202 - OUTROS	DESPACHO	AÇAO SOCIAL VALES COMPRAS	500304874	A VOZ DO POVO- COOPERATIVA DE CONSUMO DE SANTIAGO MAIOR, CRL	173.647,25	320,00	320,00			
04080202 - OUTROS	DESPACHO	AÇAO SOCIAL VALES COMPRAS	500304874	A VOZ DO POVO- COOPERATIVA DE CONSUMO DE SANTIAGO MAIOR, CRL	173.647,25	320,00	320,00			
04080202 - OUTROS	DESPACHO	EDUCAÇAO	600080455	AGRUPAMENTO DE ESCOLAS DO ALANDROAL	173.647,25	22.117,54	22.117,54			
040805 - SUBSISTEMA DE PROTECÇÃO À FAMÍLIA- ENCARGOS FAMILI	DELIBERAÇAO CAMARA	EDUCAÇAO	152581170	MANUEL ANTÓNIO DOS SANTOS SERRA	2.000,00	30,00	30,00			
040805 - SUBSISTEMA DE PROTECÇÃO À FAMÍLIA- ENCARGOS FAMILI	DELIBERAÇAO CAMARA	EDUCAÇAO	183259025	JOAQUIM MANUEL REIS MAMEDE	2.000,00	30,00	30,00			
040805 - SUBSISTEMA DE PROTECÇÃO À FAMÍLIA- ENCARGOS FAMILI	DELIBERAÇAO CAMARA	EDUCAÇAO	190085746	BOANOVA DA CONCEICAO FERNANDES CAPUCHO	2.000,00	60,00	60,00		30,00	
040805 - SUBSISTEMA DE PROTECÇÃO À FAMÍLIA- ENCARGOS FAMILI	DELIBERAÇAO CAMARA	EDUCAÇAO	192391038	JOSE FRANCISCO PAULINO SALGUEIRO	2.000,00	30,00	30,00			
040805 - SUBSISTEMA DE PROTECÇÃO À FAMÍLIA- ENCARGOS FAMILI	DELIBERAÇAO CAMARA	EDUCAÇAO	196667798	GRACINDA DA CONCEICAO ZORRETA FORTE	2.000,00	30,00	30,00			
040805 - SUBSISTEMA DE PROTECÇÃO À FAMÍLIA- ENCARGOS FAMILI	DELIBERAÇAO CAMARA	EDUCAÇAO	208267730	ELISABETE DA CONCEIÇÃO MITRA ROSADO	2.000,00	30,00	30,00			
040805 - SUBSISTEMA DE PROTECÇÃO À FAMÍLIA- ENCARGOS FAMILI	DELIBERAÇAO CAMARA	EDUCAÇAO	208748903	ERMELINDA ISABEL MOURINHA FERNANDES	2.000,00	30,00	30,00			
040805 - SUBSISTEMA DE PROTECÇÃO À FAMÍLIA- ENCARGOS FAMILI	DELIBERAÇAO CAMARA	EDUCAÇAO	211229504	CARLA SOFIA QUEIMADO SARDINHA	2.000,00	30,00	30,00			
040805 - SUBSISTEMA DE PROTECÇÃO À FAMÍLIA- ENCARGOS FAMILI	DELIBERAÇAO CAMARA	EDUCAÇAO	212105159	CARMEN DOS ANJOS FITAS SERRA	2.000,00	30,00	30,00			
040805 - SUBSISTEMA DE PROTECÇÃO À FAMÍLIA- ENCARGOS FAMILI	DELIBERAÇAO CAMARA	EDUCAÇAO	212468138	SANDRA MARIA DE JESUS CONTRAMESTRE MARQUES	2.000,00	30,00	30,00			

VISUALIZAR REGISTOS S/ EXECUÇÃO : N

Tipo de despesa	Disposições legais [1]	Finalidade [2]	Entidade beneficiária NIF	Entidade beneficiária Nome / Designação [3]	Despesas Orçamentadas [4]	Despesas autorizadas [5]	Despesas pagas [6]	Despesas autorizadas e não pagas [7]=[5]-[6]	Devolução de transf. / subs. ocorrida no exercício [8]	Observações [9]
040805 - SUBSISTEMA DE PROTECÇÃO À FAMÍLIA- ENCARGOS FAMILI	DELIBERAÇAO CAMARA	EDUCAÇAO	215515692	ANA JOSE CABREIRINHA CASACA	2.000,00	30,00	30,00			
040805 - SUBSISTEMA DE PROTECÇÃO À FAMÍLIA- ENCARGOS FAMILI	DELIBERAÇAO CAMARA	EDUCAÇAO	216666384	MILENA CRISTINA GOMES ROMEIRO	2.000,00	30,00	30,00			
040805 - SUBSISTEMA DE PROTECÇÃO À FAMÍLIA- ENCARGOS FAMILI	DELIBERAÇAO CAMARA	EDUCAÇAO	217107427	ANA ISABEL GARRIDO TEIXEIRA	2.000,00	30,00	30,00			
040805 - SUBSISTEMA DE PROTECÇÃO À FAMÍLIA- ENCARGOS FAMILI	DELIBERAÇAO CAMARA	EDUCAÇAO	217474152	MARIA MANUELA QUARESMA BORREGO	2.000,00	30,00	30,00			
040805 - SUBSISTEMA DE PROTECÇÃO À FAMÍLIA- ENCARGOS FAMILI	DELIBERAÇAO CAMARA	EDUCAÇAO	217752705	MARIA JESUS DA LAGOA COELHO	2.000,00	30,00	30,00			
040805 - SUBSISTEMA DE PROTECÇÃO À FAMÍLIA- ENCARGOS FAMILI	DELIBERAÇAO CAMARA	EDUCAÇAO	218870116	Ana Filipa Camacho Formiga	2.000,00	30,00	30,00			
040805 - SUBSISTEMA DE PROTECÇÃO À FAMÍLIA- ENCARGOS FAMILI	DELIBERAÇAO CAMARA	EDUCAÇAO	218985398	Vania Isabel Graciano de Sousa	2.000,00	30,00	30,00			
040805 - SUBSISTEMA DE PROTECÇÃO À FAMÍLIA- ENCARGOS FAMILI	DELIBERAÇAO CAMARA	EDUCAÇAO	220463905	ANDREIA ALEXANDRA DOS SANTOS LIMA	2.000,00	30,00	30,00			
040805 - SUBSISTEMA DE PROTECÇÃO À FAMÍLIA- ENCARGOS FAMILI	DELIBERAÇAO CAMARA	EDUCAÇAO	220704538	SILVIA JESUS CANDIDO GALEGO	2.000,00	30,00	30,00			
040805 - SUBSISTEMA DE PROTECÇÃO À FAMÍLIA- ENCARGOS FAMILI	DELIBERAÇAO CAMARA	EDUCAÇAO	221088423	VERA LÚCIA DOS SANTOS PRATES	2.000,00	30,00	30,00			
040805 - SUBSISTEMA DE PROTECÇÃO À FAMÍLIA- ENCARGOS FAMILI	DELIBERAÇAO CAMARA	EDUCAÇAO	221378251	FERNANDA MARIA DO CARMO PEREIRA MARONO	2.000,00	30,00	30,00			
040805 - SUBSISTEMA DE PROTECÇÃO À FAMÍLIA- ENCARGOS FAMILI	DELIBERAÇAO CAMARA	EDUCAÇAO	222107243	ANA PAULA GATO DO MONTE GOMES	2.000,00	30,00	30,00			
040805 - SUBSISTEMA DE PROTECÇÃO À FAMÍLIA- ENCARGOS FAMILI	DELIBERAÇAO CAMARA	EDUCAÇAO	223554502	ANDREIA MARINA PESTANA TRINDADE	2.000,00	30,00	30,00			
040805 - SUBSISTEMA DE PROTECÇÃO À FAMÍLIA- ENCARGOS FAMILI	DELIBERAÇAO CAMARA	EDUCAÇAO	224389572	VERA MARIA MENDES FAUSTINO	2.000,00	30,00	30,00			
040805 - SUBSISTEMA DE PROTECÇÃO À FAMÍLIA- ENCARGOS FAMILI	DELIBERAÇAO CAMARA		224497006	NAIDE JOSÉ GOMES RAMALHO RIBEIRO	2.000,00	30,00	30,00			
040805 - SUBSISTEMA DE PROTECÇÃO À FAMÍLIA- ENCARGOS FAMILI	DELIBERAÇAO CAMARA	EDUCAÇAO	226125130	LUISA SANTOS ROMÃO	2.000,00	30,00	30,00			
040805 - SUBSISTEMA DE PROTECÇÃO À FAMÍLIA- ENCARGOS FAMILI	DELIBERAÇAO CAMARA	EDUCAÇAO	226125130	LUISA SANTOS ROMÃO	2.000,00	30,00	30,00			
040805 - SUBSISTEMA DE PROTECÇÃO À FAMÍLIA- ENCARGOS FAMILI	DELIBERAÇAO CAMARA	EDUCAÇAO	226807908	MARIA JOÃO PINHEIRO LOPES	2.000,00	30,00	30,00			
040805 - SUBSISTEMA DE PROTECÇÃO À FAMÍLIA- ENCARGOS FAMILI	DELIBERAÇAO CAMARA	EDUCAÇAO	230126766	LILIANA MANUELA TIBORNO PAVIA	2.000,00	30,00	30,00			
040805 - SUBSISTEMA DE PROTECÇÃO À FAMÍLIA- ENCARGOS FAMILI	DELIBERAÇAO CAMARA	EDUCAÇAO	232078017	ANA CARINA RODRIGUES COURELA	2.000,00	30,00	30,00			
040805 - SUBSISTEMA DE PROTECÇÃO À FAMÍLIA- ENCARGOS FAMILI	DELIBERAÇAO CAMARA	EDUCAÇAO	232683638	SUSANA MARIA QUEIMADELAS CATRAIA	2.000,00	30,00	30,00			
040805 - SUBSISTEMA DE PROTECÇÃO À FAMÍLIA- ENCARGOS FAMILI	DELIBERAÇAO CAMARA	EDUCAÇAO	233161597	DINA MAFALDA CAPUCHO RAMALHO	2.000,00	30,00	30,00			
040805 - SUBSISTEMA DE PROTECÇÃO À FAMÍLIA- ENCARGOS FAMILI	DELIBERAÇAO CAMARA	EDUCAÇAO	233222642	Sara Cristina de Oliveira Martins Monginho Ratinho	2.000,00	30,00	30,00			
040805 - SUBSISTEMA DE PROTECÇÃO À FAMÍLIA- ENCARGOS FAMILI	DELIBERAÇAO CAMARA		233276866	PATRICIA SOFIA CLARA GARCIA	2.000,00	30,00	30,00			
040805 - SUBSISTEMA DE PROTECÇÃO À FAMÍLIA- ENCARGOS FAMILI	DELIBERAÇAO CAMARA	EDUCAÇAO	236938690	MARCIA SOFIA LIMPO DA SILVA	2.000,00	30,00	30,00			
040805 - SUBSISTEMA DE PROTECÇÃO À FAMÍLIA- ENCARGOS FAMILI	DELIBERAÇAO CAMARA	EDUCAÇAO	239025741	VANDA SOFIA MAMEDE ZACARIAS	2.000,00	30,00	30,00			
040805 - SUBSISTEMA DE PROTECÇÃO À FAMÍLIA- ENCARGOS FAMILI	DELIBERAÇAO CAMARA	EDUCAÇAO	243372990	MARIA DA PIEDADE FITAS SERRA TARIC	2.000,00	30,00	30,00			
040805 - SUBSISTEMA DE PROTECÇÃO À FAMÍLIA- ENCARGOS FAMILI	DELIBERAÇAO CAMARA	EDUCAÇAO	244272247	DORA MANUELA ESPIGÃO FANICA	2.000,00	30,00	30,00			
040805 - SUBSISTEMA DE PROTECÇÃO À FAMÍLIA- ENCARGOS FAMILI	DELIBERAÇAO CAMARA	EDUCAÇAO	246718072	TELMA FILIPA PISCO COLACIO	2.000,00	30,00	30,00			

VISUALIZAR REGISTOS S/ EXECUÇÃO : N

Tipo de despesa	Disposições legais [1]	Finalidade [2]	Entidade beneficiária NIF	Entidade beneficiária Nome / Designação [3]	Despesas Orçamentadas [4]	Despesas autorizadas [5]	Despesas pagas [6]	Despesas autorizadas e não pagas [7]=[5]-[6]	Devolução de transf. / subs. ocorrida no exercício [8]	Observações [9]
040805 - SUBSISTEMA DE PROTECÇÃO À FAMÍLIA- ENCARGOS FAMILI	DELIBERAÇAO CAMARA	EDUCAÇAO	253915724	Raquel de Fatima Lourenço Prates	2.000,00	30,00	30,00			
040805 - SUBSISTEMA DE PROTECÇÃO À FAMÍLIA- ENCARGOS FAMILI	DELIBERAÇAO CAMARA	EDUCAÇAO	256408840	VANDA ALEXANDRA PRATES SILVA	2.000,00	30,00	30,00			
040805 - SUBSISTEMA DE PROTECÇÃO À FAMÍLIA- ENCARGOS FAMILI	DELIBERAÇAO CAMARA	EDUCAÇAO	256408840	VANDA ALEXANDRA PRATES SILVA	2.000,00	30,00	30,00			
040805 - SUBSISTEMA DE PROTECÇÃO À FAMÍLIA- ENCARGOS FAMILI	DELIBERAÇAO CAMARA	EDUCAÇAO	258415207	Catarina Isabel Lopes Soeiro	2.000,00	30,00	30,00			
040805 - SUBSISTEMA DE PROTECÇÃO À FAMÍLIA- ENCARGOS FAMILI	DELIBERAÇAO CAMARA	EDUCAÇAO	276545133	CLAUDIA PATRICIA CAPELAS TENDEIRO	2.000,00	30,00	30,00			
040805 - SUBSISTEMA DE PROTECÇÃO À FAMÍLIA- ENCARGOS FAMILI	DELIBERAÇAO CAMARA	EDUCAÇAO	503095443	CENTRO SOCIAL PAROQUIAL DE ALANDROAL	2.000,00	30,00	30,00			
Total transferências correntes					932.448,36	1.084.239,16	783.521,90	300.717,26	5.265,00	
Transferências de capital										
0805010302 - CIMAC	CONTRIBUIÇOES		509364390	CIMAC - COMUNIDADE INTERMUNICIPAL DO ALENTEJO CENTRAL	190.104,85	39.509,46	39.509,46			
0805010302 - CIMAC	CONTRIBUIÇOES		509364390	CIMAC - COMUNIDADE INTERMUNICIPAL DO ALENTEJO CENTRAL	190.104,85	11.344,08	11.344,08			
0805010302 - CIMAC	CONTRIBUIÇOES		509364390	CIMAC - COMUNIDADE INTERMUNICIPAL DO ALENTEJO CENTRAL	190.104,85	17.397,61	17.397,61			
080702 - INSTITUIÇÕES SEM FINS LUCRATIVOS- ACÇÃO SOCIAL	CONTRIBUIÇOES		509364390	CIMAC - COMUNIDADE INTERMUNICIPAL DO ALENTEJO CENTRAL	282.719,00	20.000,00	20.000,00			
080702 - INSTITUIÇÕES SEM FINS LUCRATIVOS- ACÇÃO SOCIAL	DELIBERAÇAO CAMARA		135556490	JACINTO PIRES CODICES VARANDAS	282.719,00	7.500,00	7.500,00			
080702 - INSTITUIÇÕES SEM FINS LUCRATIVOS- ACÇÃO SOCIAL	DELIBERAÇAO CAMARA		501693220	CENTRO CULTURAL DE ALANDROAL	282.719,00	12.394,10	12.394,10			
080702 - INSTITUIÇÕES SEM FINS LUCRATIVOS- ACÇÃO SOCIAL	DELIBERAÇAO CAMARA		502789530	APIT-ASSOCIAÇÃO DE PROTECÇÃO AOS IDOSOS DA FREGUESIA DE TERENA	282.719,00	451,15	451,15			
080702 - INSTITUIÇÕES SEM FINS LUCRATIVOS- ACÇÃO SOCIAL	DELIBERAÇAO CAMARA		502789530	APIT-ASSOCIAÇÃO DE PROTECÇÃO AOS IDOSOS DA FREGUESIA DE TERENA	282.719,00	2.171,12	2.171,12			
080702 - INSTITUIÇÕES SEM FINS LUCRATIVOS- ACÇÃO SOCIAL	DELIBERAÇAO CAMARA		502789530	APIT-ASSOCIAÇÃO DE PROTECÇÃO AOS IDOSOS DA FREGUESIA DE TERENA	282.719,00	4.144,51	4.144,51			
080702 - INSTITUIÇÕES SEM FINS LUCRATIVOS- ACÇÃO SOCIAL	DELIBERAÇAO CAMARA		503149578	LAR E CENTRO DE DIA PARA IDOSOS "O CANTINHO AMIGO DE SANTIAGO MAIOR"	282.719,00	12.191,12	12.191,12			
080702 - INSTITUIÇÕES SEM FINS LUCRATIVOS- ACÇÃO SOCIAL	DELIBERAÇAO CAMARA		503149578	LAR E CENTRO DE DIA PARA IDOSOS "O CANTINHO AMIGO DE SANTIAGO MAIOR"	282.719,00	19.707,06	19.707,06			
080702 - INSTITUIÇÕES SEM FINS LUCRATIVOS- ACÇÃO SOCIAL	DELIBERAÇAO CAMARA		503149578	LAR E CENTRO DE DIA PARA IDOSOS "O CANTINHO AMIGO DE SANTIAGO MAIOR"	282.719,00	3.321,00	3.321,00			
080702 - INSTITUIÇÕES SEM FINS LUCRATIVOS- ACÇÃO SOCIAL	DELIBERAÇAO CAMARA		508094461	UNID.LOCAL SAUDE NORTE ALENTEJANO, EPE	282.719,00	4.072,20	4.072,20			
080702 - INSTITUIÇÕES SEM FINS LUCRATIVOS- ACÇÃO SOCIAL	DELIBERAÇAO CAMARA		508094461	UNID.LOCAL SAUDE NORTE ALENTEJANO, EPE	282.719,00	8.144,40	8.144,40			
080702 - INSTITUIÇÕES SEM FINS LUCRATIVOS- ACÇÃO SOCIAL	DELIBERAÇAO CAMARA		509583148	JUST A CHANGE, ASSOCIAÇÃO JUST A CHANGE	282.719,00	28.245,38	28.245,38			
080702 - INSTITUIÇÕES SEM FINS LUCRATIVOS- ACÇÃO SOCIAL	DELIBERAÇAO CAMARA		514521503	MULTIRIBEIRO 2 COMERCIO DE VEICULOS AUTOMOVEIS UNIPESSOAL, LDA	282.719,00	21.009,38	21.009,38			
Total transferências de capital					472.823,85	211.602,57	211.602,57			
Subsídios										

VISUALIZAR REGISTOS S/ EXECUÇÃO : N

Tipo de despesa	Disposições legais	Finalidade	Entidade beneficiária		Despesas Orçamentadas	Despesas autorizadas	Despesas pagas	Despesas autorizadas e não pagas	Devolução de transf. / subs. ocorrida no exercício	Observações
			NIF	Nome / Designação						
	[1]	[2]		[3]	[4]	[5]	[6]	[7]=[5]-[6]	[8]	[9]
Total subsídios										

Município de Alandroal

TRANSFERÊNCIAS E SUBSÍDIOS RECEBIDOS

www.cm alandroal.pt

VISUALIZAR REGISTOS S/ EXECUÇÃO : S

Tipo de receita	Disposições legais [1]	Finalidade [2]	Entidade financiadora NIF	Entidade financiadora Nome / Designação [3]	Receita Prevista [4]	Receita recebida [5]	Receita prevista e não recebida [6]=[4]-[5]	Devolução de transf. / subs. ocorrida no exercício [7]	Observações [8]
Transferências correntes									
06030101 - Fundo DE EQUILIBRIO FINANCEIRO	PARTICIPAÇÃO DOS MUNICIPIOS NOS IMPOSTOS DO ESTADO		600035972	DIRECÇÃO GERAL DAS AUTARQUIAS LOCAIS	5.341.948,00	5.341.948,00			
06030102 - FUNDO SOCIAL MUNICIPAL	PARTICIPAÇÃO DOS MUNICIPIOS NOS IMPOSTOS DO ESTADO		600035972	DIRECÇÃO GERAL DAS AUTARQUIAS LOCAIS	101.565,00	101.565,00			
06030103 - PARTICIPAÇAO VARIAVEL NO IRS	PARTICIPAÇÃO DOS MUNICIPIOS NOS IMPOSTOS DO ESTADO		600035972	DIRECÇÃO GERAL DAS AUTARQUIAS LOCAIS	110.052,00	110.052,00			
06030107 - ARTIGO 8°, N° 3 DA LEI N° 51/2018	PARTICIPAÇÃO DOS MUNICIPIOS NOS IMPOSTOS DO ESTADO		600035972	DIRECÇÃO GERAL DAS AUTARQUIAS LOCAIS	71.279,00	71.278,98	0,02		
0603019902 - DGAI -DIRECÇAO GERAL ADMINISTRAÇAO INTERNA	RECENSEAMENTO ELEITORAL-2020		600082555	DIRECÇÃO GERAL DE ADMINISTRAÇÃO INTERNA	157,00	156,52	0,48		
0603019903 - INSTITUTO DE EMPREGO E FORMAÇAO PROFISSIONAL	PORTARIA N.°128/2009, DE 30 DE JANEIRO		501442600	INSTITUTO DE EMPREGO E FORMAÇÃO PROFISSIONAL	184.502,00	68.634,88	115.867,12		
0603019907 - DGESTE	ACORDOS DE COLABORAÇÃO (DELEGAÇÃO DE COMPETENCIAS)		600086020	Dgeste - Direção Geral Dos Estabelecimentos Escolares	59.944,00	56.555,47	3.388,53		
0603019910 - MINISTERIO DA EDUCAÇAO-DELEGAÇAO DE COMPETENCIAS	ACORDOS DE COLABORAÇÃO (DELEGAÇÃO DE COMPETENCIAS)		600053016	GABINETE DE GESTAO FINANCEIRA DO MINISTERIO DA EDUCAÇAO	405.145,74	405.145,74			
0603060101 - ALENTEJO 2020 FEDER	PARTICIPAÇÃO COMUNITÁRIA EM PROJETOS - ALENTEJO 2020 POSEUR		510928374	AGENCIA PARA O DESENVOLVIMENTO E COESÃO, IP	46.960,86	46.960,86			
0603060102 - ALENTEJO 2020 FSE	PARTICIPAÇÃO COMUNITÁRIA EM PROJETOS - ALENTEJO 2020 POSEUR		510928374	AGENCIA PARA O DESENVOLVIMENTO E COESÃO, IP	68.433,78	35.690,02	32.743,76		
06030602 - PDR2020	PARTICIPAÇÃO COMUNITÁRIA EM PROJETOS -PDR2020		508136644	INSTITUTO DE FINANCIAMENTO DA AGRICULTURA E PESCAS, IP	1.392,00	320,80	1.071,20		
06030609 - OUTROS	PROTOLOCO DE COLABORAÇAO PARA IMPLEMENTAÇAO DE APOIO À RED.TARI.TRANS.ESCOLARES		509364390	CIMAC - COMUNIDADE INTERMUNICIPAL DO ALENTEJO CENTRAL	15.371,20	15.371,20			
Total transferências correntes					6.406.750,58	6.253.679,47	153.071,11		
Transferências de capital									
10030101 - FUNDO DE EQUILIBRIO FINANCEIRO	PARTICIPAÇÃO DOS MUNICIPIOS NOS IMPOSTOS DO ESTADO		600035972	DIRECÇÃO GERAL DAS AUTARQUIAS LOCAIS	593.550,00	593.550,00			
100301040203 - DGAL	CONTRATO DE PROGRAMA		600035972	DIRECÇÃO GERAL DAS AUTARQUIAS LOCAIS	5.000,00	5.000,00			
10030105 - N°3 ART 35 LEI N° 73/2013	PARTICIPAÇÃO DOS MUNICIPIOS NOS IMPOSTOS DO ESTADO		600035972	DIRECÇÃO GERAL DAS AUTARQUIAS LOCAIS	557.159,00	557.159,00			
1003019909 - OUTROS	PARTICIPAÇÃO DOS MUNICIPIOS NOS IMPOSTOS DO ESTADO		600035972	DIRECÇÃO GERAL DAS AUTARQUIAS LOCAIS	1,00	232.145,00	-232.144,00	232.145,00	
1003070101 - ALENTEJO2020 FEDER	PARTICIPAÇÃO COMUNITÁRIA EM PROJETOS - ALENTEJO 2020 POSEUR		510928374	AGENCIA PARA O DESENVOLVIMENTO E COESÃO, IP	933.617,31	472.750,49	460.866,82		
1003070102 - ALENTEJO2020 POSEUR	PARTICIPAÇÃO COMUNITÁRIA EM PROJETOS - ALENTEJO 2020 POSEUR		506346773	GESAMB - GESTAO AMBIENTAL E DE RESIDUOS, EIM	84.511,00		84.511,00	1.429,35	
1003070102 - ALENTEJO2020 POSEUR	PARTICIPAÇÃO COMUNITÁRIA EM PROJETOS - ALENTEJO 2020 POSEUR		507040589	CÂMARA MUNICIPAL DE REGUENGOS	84.511,00	8.805,61	75.705,39		
Total transferências de capital					2.173.838,31	1.869.410,10	304.428,21	233.574,35	
Subsídios									
Total subsídios									

Município de Alandroal

OUTRAS DIVULGAÇÕES

Município de Alandroal

ENCARGOS CONTRATUAIS

www.cm alandroal.pt

Período : 2020/01/01 2020/12/31 Visualizar Contas s/ Mov. ? N Acumulados : S (Periodicidade Mensal / Período Dezembro) Euros

NÚMERO DE CONTRATO	Contrato										Visto do TC		Classificações Orçamentais			Data do primeiro pagamento	Pagamentos no ano [N]	Pagamentos previstos até final do ano [N]	Pagamentos acumulados até [N-1]	Pagamentos previstos para anos futuros				
	CPV	NIF Fornecedor	Número de Compromisso	Valor do Compromisso	Data de celebração	Preço Base	Preço Contratual [7] Com IVA	Preço Contratual [7] Sem IVA	Data de conclusão (inicial)	Data de conclusão (revista)	N.º do reg.	Data	Grupo da Fonte Financ.	Rubrica	Descrição					[N+1]	[N+2]	[N+3]	[N+4]	Anos seguintes
	[1]	[2]	[3]	[4]	[5]	[6]	[7.1]	[7.2]	[8]	[9]	[10]	[11]	[12]	[13]		[14]	[15]	[16]	[17]	[18]	[19]	[20]	[21]	[22]
152	(ALMUTERIS)	30200000-1	509259509	2017/763	3.047,94	2017/12/05	17.841,46	21.935,00	17.841,46	2020/06/04	2020/06/04			32	D2	Aquisição de bens e serviços	2020/01/28	1.828,76	1.219,18	18.799,34				
183	(AVENÇA23/18)	75212300-6	505778530	2018/1173	5.740,00	2018/08/07	16.000,00	19.680,00	16.000,00	2020/08/06	2020/08/06			32	D2	Aquisição de bens e serviços	2020/02/12	5.740,00		13.940,00				
189	(AGSERVIÇOS28/18)	64200000-8	504615947	2018/1811	5.553,20	2018/12/20	14.519,88	17.859,45	14.519,88	2021/12/20	2021/12/20			32	D2	Aquisição de bens e serviços	2020/01/28	5.553,20		6.449,30	5.456,95			
200	(SEG20/21)	66510000-8	500540231	2020/2	38.386,88	2015/12/30	146.684,50	146.684,50	146.684,50	2021/12/31	2021/12/31			32	D13	Segurança social	2020/02/17	38.386,88			38.386,88			
200	(SEG20/21)	66510000-8	500540231	2020/2	34.955,37	2015/12/30	146.684,50	146.684,50	146.684,50	2021/12/31	2021/12/31			32	D2	Aquisição de bens e serviços	2020/02/17	34.955,37			31.024,49			
200	(SEG20/21)	66510000-8	500540231	2020/2		2015/12/30	146.684,50	146.684,50	146.684,50	2021/12/31	2021/12/31			32	D4115	Administração Local	2020/02/17				3.930,88			
207	(EMPCARAV)	45223700-3	510234569	2019/1654	52.114,98	2019/11/18	74.921,05	79.416,31	74.921,05	2020/03/17	2020/03/17			32	D6	Aquisição de bens de capital	2020/01/30	41.055,10						
207	(EMPCARAV)	45223700-3	510234569	2019/1654	52.114,98	2019/11/18	74.921,05	79.416,31	74.921,05	2020/03/17	2020/03/17			32	D6	Aquisição de bens de capital	2020/01/30	11.055,88						
211	(AVENÇA1/2020)	75212300-6	505778530	2020/1079	4.100,00	2020/08/07	16.000,00	19.680,00	16.000,00	2022/08/06	2022/08/06			32	D2	Aquisição de bens de serviços	2020/08/11	4.100,00			9.840,00	5.740,00		
214	(BASTOS)	75100000-5	167481061	2020/120	24.875,03	2020/01/30	20.223,60	24.875,03	20.223,60	2020/12/31	2020/12/31			32	D2	Aquisição de bens de serviços	2020/02/07	24.032,37	842,66					
215	(VALENTIM)	75100000-5	513069526	2020/731	11.316,00	2020/05/05	10.350,00	12.730,50	10.350,00	2020/12/31	2020/12/31			32	D2	Aquisição de bens de serviços	2020/07/23	11.316,00						
216	(CURVALIM)	71210000-3	510108865	2020/111	22.140,00	2020/01/28	18.000,00	22.140,00	18.000,00	2020/12/31	2020/12/31			32	D2	Aquisição de bens de serviços	2020/02/20	22.140,00						
217	(DLGASSFIA)	75412000-5	210045090	2020/385	17.220,00	2020/02/21	16.800,00	20.664,00	16.800,00	2020/12/31	2020/12/31			32	D2	Aquisição de bens de serviços	2020/04/23	15.820,00	1.400,00					
218	(MEDIDATA)	71356300-1	504590926	2020/173	26.250,73	2020/02/03	23.282,27	28.637,19	23.282,27	2020/12/31	2020/12/31			32	D2	Aquisição de bens de serviços	2020/03/03	26.250,73						
219	(ANBRITA)	79342200-5	247629506	2020/220	16.256,02	2020/02/10	14.417,76	17.733,84	14.417,76	2020/12/31	2020/12/31			32	D2	Aquisição de bens de serviços	2020/02/26	15.955,65	300,37					
220	(ANAPAULA)	71356000-8	218106424	2020/174	16.256,02	2020/02/03	14.417,76	17.733,84	14.417,76	2020/12/31	2020/12/31			32	D2	Aquisição de bens de serviços	2020/02/27	15.955,65	300,37					
221	(LENCASTRE)	73000000-2	204653908	2020/259	12.300,00	2020/02/17	12.000,00	14.760,00	12.000,00	2020/12/31	2020/12/31			32	D2	Aquisição de bens de serviços	2020/03/24	12.050,00	250,00					
222	(IRMAFER)	92000000-1	504060783	2020/382	56.110,14	2020/02/21	45.618,00	56.110,14	45.618,00	2020/12/31	2020/12/31			32	D2	Aquisição de bens de serviços	2020/03/24	56.110,14						
223	(DELGADO)	85121270-6	229055451	2020/102	18.265,50	2020/01/27	16.200,00	19.926,00	16.200,00	2020/12/31	2020/12/31			32	D2	Aquisição de bens de serviços	2020/02/20	6.882,50	337,50					
223	(DELGADO)	85121270-6	229055451	2020/102	18.265,50	2020/01/27	16.200,00	19.926,00	16.200,00	2020/12/31	2020/12/31			32	D2	Aquisição de bens de serviços	2020/02/20	11.245,50	337,50					
224	(PATRICIA)	85310000-5	204329450	2020/101	16.256,02	2020/01/27	14.417,76	17.733,84	14.417,76	2020/12/31	2020/12/31			32	D2	Aquisição de bens de serviços	2020/02/20	5.947,35	300,37					
224	(PATRICIA)	85310000-5	204329450	2020/101	16.256,02	2020/01/27	14.417,76	17.733,84	14.417,76	2020/12/31	2020/12/31			32	D2	Aquisição de bens de serviços	2020/02/20	10.008,30	300,37					
225	(DALILA)	80000000-4	224797247	2020/100	16.256,02	2020/01/27	14.417,76	17.733,84	14.417,76	2020/12/31	2020/12/31			32	D2	Aquisição de bens de serviços	2020/02/20	4.946,52	300,37					
225	(DALILA)	80000000-4	224797247	2020/100	16.256,02	2020/01/27	14.417,76	17.733,84	14.417,76	2020/12/31	2020/12/31			32	D2	Aquisição de bens de serviços	2020/02/20	11.009,13	300,37					
226	(SERGIMAN)	72224000-1	504021753	2020/644	17.220,00	2020/04/02	14.000,00	17.220,00	14.000,00	2020/12/31	2020/12/31			32	D2	Aquisição de bens de serviços	2020/05/22	17.220,00						
227	(ROMANA)	71240000-2	510853307	2020/658	24.477,00	2020/04/07	19.900,00	24.477,00	19.900,00	2020/12/31	2020/12/31			32	D2	Aquisição de bens de serviços	2020/12/22	24.477,00						
230	(REPSOL)	09134100-8	500246963	2020/1	80.549,50	2020/01/03	95.351,00	117.281,73	95.351,00	2020/12/31	2020/12/31			32	D2	Aquisição de bens de serviços	2020/01/31	80.549,50						
232	(ANDRECONSTAL)	71242000-6	226815307	2020/727	24.206,40	2020/05/04	19.680,00	24.206,40	19.680,00	2020/12/31	2020/12/31			32	D6	Aquisição de bens de capital	2020/07/01	21.746,40	2.460,00					
233	(STANDAVENIDA)	34137000-6	509774489	2020/1165	24.477,00	2020/09/20	19.990,00	24.477,00	19.990,00	2020/12/31	2020/12/31			32	D6	Aquisição de bens de capital	2020/10/22	24.477,00						
234	(ISEL)	71242000-6	600016234	2020/806	18.204,00	2020/05/22	14.800,00	18.204,00	14.800,00	2020/12/31	2020/12/31			32	D6	Aquisição de bens de capital	2020/07/23	18.204,00						
239	(LIGHTING)	71242000-6	509292194	2020/1887	12.681,30	2020/12/14	10.310,00	12.681,30	10.310,00	2020/12/31	2020/12/31			32	D6	Aquisição de bens de capital	2020/12/30	12.681,30						
240	(MOVOREX)	34130000-7	501135022	2020/1531	17.694,93	2020/12/17	14.386,12	17.694,93	14.386,12	2020/12/31	2020/12/31			32	D6	Aquisição de bens de capital	2020/12/30	17.694,93						
246	(CONSTRUÇÕES)	45233220-7	502197714	2020/1648	187.581,42	2020/11/09	176.963,60	187.581,42	176.963,60	2020/12/31	2020/12/31			32	D6	Aquisição de bens de capital	2020/12/23	187.581,42						
248	(TECNIRES)	71314100-3	515001945	2020/578	6.124,17	2020/03/13	11.980,00	14.735,40	11.980,00	2020/12/31	2020/12/31			32	D2	Aquisição de bens de serviços	2020/04/14	6.124,17						

Município de Alandroal

DÍVIDAS A TERCEIROS POR ANTIGUIDADE DOS SALDOS

www.cm alandroal.pt

DTAS - DÍVIDAS A TERCEIROS POR ANTIGUIDADE DE SALDOS
MUN. ALANDROAL

Período : 2020/01/01 2020/12/31 Visualizar Contas s/ Mov. ? S (Periodicidade Mensal / Período Dezembro) Euros

Designação	Passivo	Dívida Vincenda		Intervalos de Antiguidade da dívida vencida (em dias) [C]				Exceções [D]	Pagamentos em atraso [E]=[2+3+4]-[D]	Total dívida por natureza da despesa		
		Curto prazo [A]	Médio/Longo prazo [B]	<90 [1]	[90-180[[2]	[180-365] [3]	>365 [4]			Curto prazo [F]=[A]+[C]	Médio/longo prazo[G]=[B]	SOMA [H]=[F]+[G]
Despesas correntes	541.186,03	59.606,35	480.622,64	957,04						60.563,39	480.622,64	541.186,03
Despesas de pessoal	41.642,39	41.642,39								41.642,39		41.642,39
Remunerações certas e permanentes	38.991,44	38.991,44								38.991,44		38.991,44
Abonos variáveis ou eventuais	2.650,95	2.650,95								2.650,95		2.650,95
SS - Encargos com saúde												
ADSE e outros da AP												
Outros sectores fora da AP												
SS - Contribuições de segurança social												
CGA												
Segurança social - Regime geral												
Outras												
SS - Outras												
SS - Outras												
Aquisições de bens e serviços	110.284,54	7.211,10	102.129,36	944,08						8.155,18	102.129,36	110.284,54
Aquisições de bens e serviços	110.284,54	7.211,10	102.129,36	944,08						8.155,18	102.129,36	110.284,54
Juros e outros encargos	14.793,72	8.528,08	6.265,64							8.528,08	6.265,64	14.793,72
Juros e outros encargos	14.793,72	8.528,08	6.265,64							8.528,08	6.265,64	14.793,72
Transferências correntes	374.090,03	1.862,39	372.227,64							1.862,39	372.227,64	374.090,03
Administrações públicas	372.227,64		372.227,64								372.227,64	372.227,64
Outras transferências correntes	1.862,39	1.862,39								1.862,39		1.862,39
Subsídios												
Subsídios												
Outras despesas correntes	375,35	362,39		12,96						375,35		375,35
Outras despesas correntes	375,35	362,39		12,96						375,35		375,35
Despesas de capital	739.769,32	4.741,26	735.028,06							4.741,26	735.028,06	739.769,32
Aquisições de bens de capital	4.741,26	4.741,26								4.741,26		4.741,26
Aquisições de bens de capital	4.741,26	4.741,26								4.741,26		4.741,26
Transferências de capital	531.172,24		531.172,24								531.172,24	531.172,24
Administrações Públicas	531.172,24		531.172,24								531.172,24	531.172,24
Outras transferências de capital												
Aquisição de ativos financeiros												
Aquisição de ativos financeiros												
Reembolsos de passivos financeiros	203.855,82		203.855,82								203.855,82	203.855,82
Reembolsos de passivos financeiros	203.855,82		203.855,82								203.855,82	203.855,82
Outras despesas de capital												
Outras despesas de capital												
Total :	1.280.955,35	64.347,61	1.215.650,70	957,04						65.304,65	1.215.650,70	1.280.955,35

Município de Alandroal

OUTROS DOCUMENTOS

INDICE

RELAÇÃO NOMINAL DE RESPONSÁVEIS

RESPONSÁVEIS PELAS DEMONSTRAÇÕES FINANCEIRAS E ORÇAMENTAIS

CARATERIZAÇÃO DA ENTIDADE

MAPA DOS INVESTIMENTOS FINANCEIROS

RECONCILIAÇÕES BANCÁRIAS

ENTIDADES RELEVANTES PARA EFEITOS DA DÍVIDA TOTAL

APURAMENTO DA DÍVIDA TOTAL

LIMITE DA DÍVIDA TOTAL

DELEGAÇÃO DE COMPETÊNCIAS DO MUNICÍPIO NOS ÓRGÃOS DAS ENTIDADES INTERMUNICIPAIS E NOS ÓRGÃOS DAS FREGUESIAS

MAPA DE EMPRÉSTIMOS

DECLARAÇÕES NO ÂMBITO DA LCPA

Município de Alandroal

RELAÇÃO NOMINAL DE RESPONSÁVEIS

www.cm alandroal.pt

Município de Alandroal

www.cm-alandroal.pt

MODELO 2 - Relação nominal de responsáveis pela execução financeira e/ou orçamental no período de relato

MUNICÍPIO DE ALANDROAL

Período de relato: 01-01-2020 a 31-12-2020

Nome	Órgão / Cargo	Período de responsabilidade a)	Morada b)
João Maria Aranha Grilo	Presidente	01/01/2020 a 31/12/2020	Rua 1.º de Maio, N.º40, Caixa Postal, Bloco 5 - 7200-012 Santiago Maior
João Carlos Camões Roma Balsante	Vereador em regime de permanência	01/01/2020 a 31/12/2020	Caminho Municipal 1108 - Apartado 79 - 7250-135 Alandroal
Mariana Rosa Gomes Chilra	Vereador em regime de não permanência	01/01/2020 a 31/12/2020	Av. Antónia Luciana, N.º11 - 7170 Redondo
Paulo Jorge da Silva Gonçalves	Vereador em regime de permanência	01/01/2020 a 31/12/2020	Estrada de Cheles, Caixa Postal 193, Montejuntos - 7250-282 Capelins
João José Martins Nabais	Vereador em regime de não permanência	01/01/2020 a 31/12/2020	Rua Dr. Manuel Viana Xavier Rodrigues, 51 - 7250-139 Alandroal

a) No caso de se verificarem alterações de responsáveis durante o período de relato, deverá indicar-se o período em que exerceram funções

b) Morada completa e atualizada, incluindo código postal

Município de Alandroal

RESPONSÁVEIS PELAS DEMONSTRAÇÕES FINANCEIRAS E ORÇAMENTAIS

www.cm alandroal.pt

MODELO 3.1 - Responsáveis pelas demonstrações financeiras - SNCAP

ENTIDADE: Municipio de Alandroal

Período de relato: 01-01-2020 a 31-12-2020

Responsabilidade pelas demonstrações financeiras cfr. parágrafo 12 NCP 1)	Nome	Cargo / Órgão
Elaboração	Isabel de Jesus Silva Caeiro	Técnica Superior
Apresentação e divulgação	João Maria Aranha Grilo	Presidente/Câmara Municipal
Aprovação	Câmara Municipal	Orgão executivo

MODELO 3.2 - Responsáveis pelas demonstrações financeiras - SNC

ENTIDADE: Municipio de Alandroal

Período de relato: 01-01-2020 a 31-12-2020

Responsabilidade pelas demonstrações financeiras (cfr. parágrafo 11 da Estrutura Conceptual do SNC)	Nome	Cargo / Órgão
Elaboração e apresentação	Isabel de Jesus Silva Caeiro / João Maria Aranha Grilo	Técnica Superior /Presidente
Aprovação	Câmara Municpal	Orgão executivo

MODELO 4 - Responsáveis pelas demonstrações orçamentais - SNCAP

ENTIDADE: Municipio de Alandroal

Período de relato: 01-01-2020 a 31-12-2020

Responsabilidade pelas demonstrações orçamentais (cfr. parágrafo 44 da NCP 26)	Nome	Cargo / Órgão
Elaboração	Isabel de Jesus Silva Caeiro	Técnica Superior
Apresentação	João Maria Aranha Grilo	Presidente
Aprovação	Câmara Municipal	Orgão executivo

Município de Alandroal

CARATERIZAÇÃO DA ENTIDADE

www.cm alandroal.pt

CARATERIZAÇÃO DA ENTIDADE

1. IDENTIFICAÇÃO

Designação: Município de Alandroal
NIPC: 506772527
Natureza: Autarquia Local
Endereço postal: Praça da República, 7250-116 Alandroal
Telefone 268440040 **Fax** 268440041
Endereço de correio eletrónico: geral@cm-alandroal.pt
Sítio na internet: www.cm-alandroal.pt
Tem serviços de natureza consultiva e/ou serviços de fiscalização? **Sim** **Não** X
Organograma em anexo

2. LEGISLAÇÃO

Regime Financeiro: Lei n.º 73/2013, de 3 de setembro
Regime Jurídico: Lei n.º 75/2013, de 12 de setembro

3. PARTICIPAÇÕES DA ENTIDADE	Sim	Não
Serviços Municipalizados		X
(Se a entidade assinalar que detém participações, deverá abrir uma linha para indicar qual a entidade e, dentro dessa linha, deverá ter a opção SIM/NÃO para responder se detém influência dominante sobre aquela entidade)	Influência dominante	
Entidades Intermunicipais		
Entidades Associativas Municipais		
Associação de Municípios Portugueses do Vinho		X
Comunidade Intermunicipal do Alentejo Central		X
Empresas Locais		
Fundações		
Entidades de outra natureza		

4. DESCRIÇÃO SUMÁRIA DAS ATIVIDADES

O Município de Alandroal planeia, organiza e executa atividades de interesse público local, no âmbito das atribuições e competências a que se refere o anexo I da Lei n.º 75/2013, de 12 de setembro.

5. COMPOSIÇÃO DO ÓRGÃO EXECUTIVO

5.1 IDENTIFICAÇÃO DOS MEMBROS DO ÓRGÃO EXECUTIVO

João Maria Aranha Grilo
João Carlos Camões Roma Balsante
Mariana Rosa Gomes Chilra
Paulo Jorge da Silva Gonçalves
João José Martins Nabais

5.2 NÚMERO DE VEREADORES [1]

Em regime de permanência..... 2
A meio tempo..... 0
Restantes vereadores..... 2

5.3 NÚMERO DE ELEITORES

Até 10.000.....X
Mais de 10.000 e menos de 40.000.....
Igual ou superior a 40.000.....

6. ORGANIZAÇÃO CONTABILÍSTICA

Referêncial Contabilístico: As demonstrações financeiras foram preparadas, pela primeira vez, com base nos registos contabilísticos mantidos em conformidade com o Sistema de Normalização Contabilística para as Administrações Públicas (SNC-AP), aprovado pelo Decreto-Lei n.º 192/2015, de 11 de setembro, e foram aplicados os requisitos das Normas de Contabilidade Pública (NCP) relevantes para o Município.

Sistema Informático: aplicação SNC da MEDIDATA

7. OUTRA INFORMAÇÃO

7.1 AÇÕES DE FISCALIZAÇÃO (últimos 5 anos)

Entidade fiscalizadora	Inspeção Geral de Finanças
Data da ação	2020
Período abrangido	2018
Identificação da ação	Controlo do FAM

7.2 APROVAÇÃO DOS DOCUMENTOS	Data de Aprovação	
	Órgão Executivo	Órgão Deliberativo
Norma de Controlo Interno	21/12/2016	
Regulamentos (todos publicados no sítio do Município da Internet)		
Plano de Prevenção dos Riscos de Gestão e eventuais alterações	19/05/2010	
Relatório de Avaliação da Execução do Plano de Prevenção dos Riscos de Gestão		

7.3 INSCRIÇÃO DO SALDO DA GERÊNCIA DO ANO ANTERIOR	Data de Aprovação	
	Órgão Executivo	Órgão Deliberativo
Revisão Orçamental	15/05/2020	29/05/2020
Alteração Orçamental (n.º 6, do art.º 40º RFALEI)		

7.4 INFORMAÇÃO RELATIVA À CONSOLIDAÇÃO DE CONTAS

Identificação das entidades que compõem o Grupo Público
Águas do Vale do Tejo, S.A.

7.5 DESCENTRALIZAÇÃO ADMINISTRATIVA (Art.º 111.º da Lei n.º 75/2013, de 12 de setembro)	Sim	Não
- Transferência de competências de órgãos do Estado para órgãos das autarquias locais	X	

7.6 DELEGAÇÃO DE COMPETÊNCIAS (Art.º 116.º da Lei n.º 75/2013, de 12 de setembro)	Sim	Não
- Dos órgãos do município nos órgãos das freguesias	X	
- Dos órgãos do município nos órgãos das entidades intermunicipais		X

7.7 INFORMAÇÃO RELATIVA A PESSOAL

- Na eventualidade da existência de limites legais, em matéria de pessoal, indicar se os mesmos foram observados, com a remessa de documentação comprovativa[2]	
- N.º de trabalhadores a 31 de dezembro	201

7.8 PRAZO MÉDIO DE PAGAMENTO	Início do exercício	Fim do exercício
	13	2

7.9 CONCESSÕES DE SERVIÇOS PÚBLICOS/OBRAS PÚBLICAS	Sim	Não
	X	

7.10 MECANISMOS DE RECUPERAÇÃO FINANCEIRA E OUTROS PROGRAMAS DE REGULARIZAÇÃO DE DÍVIDAS A FORNECEDORES	Sim	Não
	X	

[1] Anexar no separador "Outros documentos" cópia da ata onde conste a deliberação para fixação do número de vereadores.
[2] Anexar no separador "Outros documentos"
[3] Anexar no separador "Outros documentos" os Estatutos aprovados e demais alterações

Município de Alandroal

MAPA DOS INVESTIMENTOS FINANCEIROS

www.cm alandroal.pt

Município de Alandroal

www.cm-alandroal.pt

MODELO 9 - Mapa dos investimentos financeiros (em entidades societárias, não societárias e em fundos)

ENTIDADE: Municipio de Alandroal

Periodo de relato: 01-01-2020 a 31-12-2020

(Montantes expressos em euros)

Entidades / Fundos			Participação no final do exercício				Observações
Denominação	Natureza da entidade	NIPC	Valor subscrito	Data subscrição	%	Valor contabilizado a 31/12/n	
Aguas de Vale do Tejo, S.A.	Empresa multimunicipal	513606130	150 625,00	30/07/2007	0,18	150 625,00	
Fundo de Apoio Municipal	Pessoa coletiva de direito publico	513319182	274 635,00	23/08/2016	0,07	274 635,00	
EDC Mármores S A	Sociedade Anonima	506035972	0,00	27/02/2002	7,35	0,00	Empresa em Insolvencia

Município de Alandroal

RECONCILIAÇÕES BANCÁRIAS

www.cm alandroal.pt

MAPA DE RECONCILIAÇÃO BANCÁRIA

PERÍODO DE 2020/01/01 A 2020/12/31

Banco: 0007 NOVO BANCO

Conta Nº : 00184213962

Saldo do Extracto Bancário 2.906,17

Tipo	Número	Data	Descrição	Observações		Valor
				Total		
Saldo contabilístico					(=)	2.906,17

MAPA DE RECONCILIAÇÃO BANCÁRIA

PERÍODO DE 2020/01/01 A 2020/12/31

Banco: 0010 Banco BPI, SA

Conta N° : 17396120101

Saldo do Extracto Bancário 12.257,43

Movimentos não contabilizados a somar

Tipo	Número	Data	Descrição	Observações	Valor
MS					35,00
				Total ..... (+)	35,00

Movimentos não contabilizados a abater

Tipo	Número	Data	Descrição	Observações	Valor
MA					25,98
				Total ..... (-)	25,98

Saldo contabilístico (=) 12.266,45

MAPA DE RECONCILIAÇÃO BANCÁRIA

PERÍODO DE 2020/01/01 A 2020/12/31

Banco: 0033 Banco Comercial Português, SA

Conta Nº : 45271029954

Saldo do Extracto Bancário

Tipo	Número	Data	Descrição	Observações	Valor
				Total	

Saldo contabilístico (=)

MAPA DE RECONCILIAÇÃO BANCÁRIA

PERÍODO DE 2020/01/01 A 2020/12/31

Banco: 0035 Caixa Geral de Depósitos Conta N° : 00000118430

Saldo do Extracto Bancário 341.454,86

Cheques em transito

Tipo	Número	Data	Descrição	Observações	Valor
LC	8123017931	2020/09/30	TELMA FILIPA PISCO COLACIO		30,00
LC	5423017934	2020/09/30	CARLA SOFIA QUEIMADO SARDINHA		30,00
LC	2623017991	2020/12/15	JOAQUIM RAMALHO BOIEIRO		116,02
LC	7823017996	2020/12/16	DANIEL ANTÓNIO NOBRE PADILHA		418,33
LC	2423018002	2020/12/22	RAJAPACK UNIPESSOAL, LDA		214,02
LC	623018004	2020/12/22	SABOR DO ALENTEJO - MARIA FELIX E MARILIA LEITAO L		40,00
LC	5823018009	2020/12/29	AGROCINCO CONSTRUÇÕES S.A		236,40
LC	7623018007	2020/12/29	RIGORIREQUINTE-UNIPESSOAL, LDA		1.421,63
LC	6723018008	2020/12/29	AGROCINCO CONSTRUÇÕES S.A		1.498,29
LC	0223018026	2020/12/30	CELIA CLARA MADEIRA		5,72
LC	6323018030	2020/12/30	NTL-4770	PAGT NC 13 - ESTORNO 8- CONSUM	30,08
LC	1123018025	2020/12/30	FATIMA DA CONCEIÇÃO FRANCO BROA CAREIRA		120,00
LC	2223018013	2020/12/30	SABOR DO ALENTEJO - MARIA FELIX E MARILIA LEITAO L		752,67
LC	5423018031	2020/12/30	RIGORIREQUINTE-UNIPESSOAL, LDA		1.885,00
LC	7223018029	2020/12/30	MARIA INACIA RAMALHO CIDADES		49,00
LC	4023018011	2020/12/30	ALANDROQUEIJO-QUEIJARIA TRADICIONAL DE ALANDROAL,		905,60
LC	3123018012	2020/12/30	MEO - SERVIÇOS DE COMUNICAÇÃO E MULTIMEDIA, S.A.		227,56
LC	2023018024	2020/12/30	HUBEL INDUSTRIA DE AGUA, AMBIENTE E OBRAS PUBLICAS		1.342,23
LC	1323018014	2020/12/30	CASA AGRÍCOLA NIZA MARIANO, SA		1.817,90
LC	0423018015	2020/12/30	ILDEBERTO LUIS BEXIGA MARTINS		948,15
LC	9223018016	2020/12/30	AGROCINCO CONSTRUÇÕES S.A		4.362,95
LC	8323018017	2020/12/30	HUBEL INDUSTRIA DE AGUA, AMBIENTE E OBRAS PUBLICAS		2.404,29
LC	7423018018	2020/12/30	CONSTRADAS-ESTRADAS E CONSTRUÇÃO CÍVIL-SA		1.585,04
LC	5623018020	2020/12/30	CONSTRADAS-ESTRADAS E CONSTRUÇÃO CÍVIL-SA		855,00
LC	6523018019	2020/12/30	CONSTRADAS-ESTRADAS E CONSTRUÇÃO CÍVIL-SA		2.934,78
LC	4723018021	2020/12/30	Herdeiros de Marcelino Fortes Bexiga - Pão e Bolos		945,00
LC	8123018028	2020/12/30	MEO - SERVIÇOS DE COMUNICAÇÃO E MULTIMEDIA, S.A.		1.197,98
LC	3823018022	2020/12/30	ANTÓNIO ALFAIATE MATUTO MARTINS		595,00
LC	2923018023	2020/12/30	Vania Isabel Graciano de Sousa		30,00
LC	9023018027	2020/12/30	José Sebastião Nunes Oliveira Santos		24,50
LC	4523018032	2020/12/31	JOÃO FERNANDO BESTEIRO BILRO		5.227,50
				Total ..... (-)	32.250,64

Outras operações a adicionar

Tipo	Número	Data	Descrição	Observações	Valor
TE		2020/06/25	NTL-1613	PAGT RECIBO 2643 CONSUMIDOR 11	16,23
TE		2020/10/23	EDP COMERCIAL-COMERCIALIZAÇÃO DE ENERGIA, S.A.	extr bancario dia 31/12/2019	578,26
				Total ..... (+)	594,49

Movimentos não contabilizados a somar

Tipo	Número	Data	Descrição	Observações	Valor
MS					3.634,52
				Total ..... (+)	3.634,52

Outras operações a subtrair

Tipo	Número	Data	Descrição	Observações	Valor
TS		2020/11/19	CAIXA CRÉDITO AGRÍCOLA MUTUO DO ALENTEJO CENTRAL,	TPA EXTRD DIA 26/6/2020 VIDE M	2,09
TS		2020/12/14	CAIXA CRÉDITO AGRÍCOLA MUTUO DO ALENTEJO CENTRAL,	DESP TPA EXTR DIA 8/10/2020 VI	1,70
TS		2020/12/29	Francisco Carneiro Pires-agente de Execução		31,71
TS		2020/12/29	AGROCINCO CONSTRUÇÕES S.A		20,21
TS		2020/12/30	SOMEFE- SOC. METAIS E FUNDIÇÃO, L.DA		386,65
TS		2020/12/30	Vestigios e Lugares - Construções,lda		7.452,65
TS		2020/12/30	SOBENIVEL ENERGIAS UNIPESSOAL, LDA		1.722,00

MAPA DE RECONCILIAÇÃO BANCÁRIA

PERÍODO DE 2020/01/01 A 2020/12/31

Banco: 0035 Caixa Geral de Depósitos Conta N° : 00000118430

Tipo	Número	Data	Descrição	Observações	Valor
TS		2020/12/30	JOAO JOSE MARTINS NABAIS		348,06
TS		2020/12/30	F. MENDES - UNIPESSOAL, LDA		60,70
TS		2020/12/30	PLC, COMPANHIA DE VINHOS DO ALANDROAL, LDA.		282,39
TS		2020/12/30	JOAO ANTONIO SERRA LICA		323,30
TS		2020/12/30	LUFIPAPEL, L.DA		536,97
TS		2020/12/30	COOPERATIVA AGRÍCOLA DE SANTIAGO MAIOR		239,98
TS		2020/12/30	ELSA MARIA PASSINHAS FIGUEIREDO LÉRIAS		555,79
TS		2020/12/30	MOTOREX, COMÉRCIO DE AUTOMÓVEIS, LDA.		17.694,93
TS		2020/12/30	VANIA CRISTINA MARQUES RIBEIRO		15,39
TS		2020/12/30	Ana Rita Coelho Rosado		560,00
TS		2020/12/30	MOTOREX, COMÉRCIO DE AUTOMÓVEIS, LDA.		248,37
TS		2020/12/30	RUI AUGUSTO CARDOSO MARQUES		766,96
TS		2020/12/30	LAR E CENTRO DE DIA PARA IDOSOS "O CANTINHO AMIGO		3.321,00
TS		2020/12/30	VANDA SOFIA MAMEDE ZACARIAS		80,00
TS		2020/12/30	LPQ- LABORATORIO PRO-QUALIDADE, LDA		847,84
TS		2020/12/30	OLGA SOFIA FAUSTINO DO VALE		1.372,00
TS		2020/12/30	FRANCISCO MARIANO MALHADAS ALVES UNIPESSOAL, LDA		1.800,00
TS		2020/12/30	CURVALIMITE ARQUITECTURA LDA		1.845,00
TS		2020/12/30	LIVROS HORIZONTE, LDA		300,37
TS		2020/12/30	MARIANA ROSA GOMES CHILRA		290,05
TS		2020/12/30	ANA BARATA PEREIRA, CONSTRUÇOES UNIPESSOAL, LDA		3.920,26
TS		2020/12/30	SOCIEDADE AGRO PECUÁRIA JOÃO ANTÓNIO ZORRETA ALVES		879,45
TS		2020/12/30	Ana Margarida Neves Espirito Santo		12,25
TS		2020/12/30	SULCATE PEÇAS		38,01
TS		2020/12/30	PROCALE-GABINETE DE ESTUDOS		4.883,10
TS		2020/12/30	A VOZ DO POVO- COOPERATIVA DE CONSUMO DE SANTIAGO		290,00
TS		2020/12/30	ANA CRISTINA ROCHA CORNETA MOREIRA		90,00
TS		2020/12/30	IMPRENSA NACIONAL CASA DA MOEDA - INCM		308,05
TS		2020/12/30	ELSA MARIA PASSINHAS FIGUEIREDO LÉRIAS		369,00
TS		2020/12/30	JOSÉ MIGUEL FREIRE MOURA		568,65
TS		2020/12/30	UNIVERSO SENIOR		830,00
TS		2020/12/30	GESAMB - GESTAO AMBIENTAL E DE RESIDUOS, EIM		3.245,97
TS		2020/12/30	JOAO JOSE TATA GONÇALVES		546,96
TS		2020/12/30	SALSICHARIA SACAIA - FÁBRICO DE ENCHIDOS, LDA		4.025,00
TS		2020/12/30	INÁCIO GOMES VARANDAS		429,10
TS		2020/12/30	CARROÇARIAS ARMANDO, LDA		3.198,00
TS		2020/12/30	MULTIRIBEIRO 2 COMERCIO DE VEICULOS AUTOMOVEIS UNI		21.009,38
TS		2020/12/30	ADRAL		369,00
TS		2020/12/30	ORTOPEDIAS TWINS, LDA		897,00
TS		2020/12/30	CONTROLO XXI - COMERCIO E SERVIÇOS, LDA		1.107,00
TS		2020/12/30	RUTE NICAU CASSAPO, UNIPESSOAL, LDA - COMPROVA		4.200,96
TS		2020/12/30	ADEGA HERDADE DAS ALDEIAS DE JUROMENHA, LDA		2.210,85
TS		2020/12/30	Ana Rita Coelho Rosado		117,15
TS		2020/12/30	MARIA ALICE RODRIGUES RAMALHO		185,50
TS		2020/12/30	MARIO GRILO		9.603,98
TS		2020/12/30	Sérgio Mah Unipessoal, Lda.		5.166,00
TS		2020/12/30	Rosario, Graça Associados Sroc Lda.		820,00
TS		2020/12/30	MILENA CRISTINA GOMES ROMEIRO		22,74
TS		2020/12/30	PUSH SAFETY, LDA		738,00
TS		2020/12/30	RUI ALBERTO REBOLA COSTA		770,00
TS		2020/12/30	PAISAGINDO UNIPESSOAL, LDA		393,92
TS		2020/12/30	NUNO MIGUEL SALGUEIRO MIRA		7.841,10
TS		2020/12/30	CASA AGRÍCOLA NIZA MARIANO, SA		1.558,20
TS		2020/12/30	NAIDE JOSÉ GOMES RAMALHO RIBEIRO		371,00
TS		2020/12/30	MANUEL ROCHA SARAIVA		191,51
TS		2020/12/30	JANETE JESUS ESPANHOL PEPE		100,00
TS		2020/12/30	ELSA MARIA PASSINHAS FIGUEIREDO LÉRIAS		5,00
TS		2020/12/30	LANDROAL RESIDENCIAL, LDA		250,00
TS		2020/12/30	Calipomat - Materiais de Construção, Lda		418,20
TS		2020/12/30	HILÁRIO ANTÓNIO ALMEIDA HERDS, LDA		171,83

MAPA DE RECONCILIAÇÃO BANCÁRIA

PERÍODO DE 2020/01/01 A 2020/12/31

Banco: 0035 Caixa Geral de Depósitos Conta N° : 00000118430

Tipo	Número	Data	Descrição	Observações	Valor
TS		2020/12/30	Nova Conservação - Restauro e Conservação do Patri		5.904,00
TS		2020/12/30	CRISTIANA FILIPA MOURATO RAPOSO		160,00
TS		2020/12/31	MARIA OFELIA PEREIRA DE SOUSA		500,00
TS		2020/12/31	Silvia Bentes - Farmacia, Unipessoal, Lda.		484,38
TS		2020/12/31	COOPERATIVA AGRÍCOLA DE SANTIAGO MAIOR		600,01
TS		2020/12/31	TANQUELUZ - IMP. EXP. COMERCIO DE MATERIAIS ELÉCTR		628,99
TS		2020/12/31	RESOPRE,S.A.		5.817,90
TS		2020/12/31	FRANCISCA BAPTISTA - GAB. ARQ. PAISAGISTICA, VIVEI		160,00
TS		2020/12/31	F.p. & Pinto, Lda		282,90
TS		2020/12/31	MARVISA MARMORES ALENTEJANOS,LDA		6.121,71
TS		2020/12/31	JUNTA DE FREGUESIA DE CAPELINS (SANTO ANTONIO)		1.400,00
TS		2020/12/31	Valentim Ramalho R.padrel de O.b.s.brito Monteiro&		1.414,50
				Total ..... (-)	146.732,62

Movimentos não contabilizados a abater

Tipo	Número	Data	Descrição	Observações	Valor
MA					98.246,40
				Total ..... (-)	98.246,40

Saldo contabilístico (=) 68.454,21

MAPA DE RECONCILIAÇÃO BANCÁRIA

PERÍODO DE 2020/01/01 A 2020/12/31

Banco: 0035 Caixa Geral de Depósitos

Conta Nº : 00002032430

Saldo do Extracto Bancário 5.235,56

Tipo	Número	Data	Descrição	Observações	Valor
				Total	

Saldo contabilístico (=) 5.235,56

MAPA DE RECONCILIAÇÃO BANCÁRIA

PERÍODO DE 2020/01/01 A 2020/12/31

Banco: 0035 Caixa Geral de Depósitos

Conta N° : 00003049430

Saldo do Extracto Bancário 53.553,44

Movimentos não contabilizados a somar

Tipo	Número	Data	Descrição	Observações	Valor
MS					1.694,06
				Total ..... (+)	1.694,06

Movimentos não contabilizados a abater

Tipo	Número	Data	Descrição	Observações	Valor
MA					1.981,36
				Total ..... (-)	1.981,36

Saldo contabilístico (=) 53.266,14

MAPA DE RECONCILIAÇÃO BANCÁRIA

PERÍODO DE 2020/01/01 A 2020/12/31

Banco: 0035 Caixa Geral de Depósitos

Conta Nº : 00006744430

Saldo do Extracto Bancário 1.551.136,38

Movimentos não contabilizados a somar

Tipo	Número	Data	Descrição	Observações	Valor
MS					550,00
				Total ..... (+)	550,00

Movimentos não contabilizados a abater

Tipo	Número	Data	Descrição	Observações	Valor
MA					1,00
				Total ..... (-)	1,00

Saldo contabilístico (=) 1.551.685,38

MAPA DE RECONCILIAÇÃO BANCÁRIA

PERÍODO DE 2020/01/01 A 2020/12/31

Banco: 0045 Caixa Central de Crédito Agrícola Mútuo Conta N° : 40072921870

Saldo do Extracto Bancário 199.199,39

Cheques em transito

Tipo	Número	Data	Descrição	Observações	Valor
LC	4978386212	2020/12/30	CONSTRUÇÕES J.J.R. & FILHOS, S.A		150.470,52
				Total ..... (-)	150.470,52

Movimentos não contabilizados a somar

Tipo	Número	Data	Descrição	Observações	Valor
MS					18.104,89
				Total ..... (+)	18.104,89

Movimentos não contabilizados a abater

Tipo	Número	Data	Descrição	Observações	Valor
MA					649,40
				Total ..... (-)	649,40

Saldo contabilístico (=) 66.184,36

MAPA SÍNTESE DA RECONCILIAÇÃO BANCÁRIA

PERÍODO DE 2020/01/01 A 2020/12/31

Instituição Bancária			Saldo do Extracto Bancário	Saldo Contabilístico	Observações
Banco		N.º de Conta			
0007	NOVO BANCO	00184213962	2.906,17	2.906,17	(1) Reconciliação efetuada e justificadas as divergências
0010	BPI	17396120101	12.266,45	12.266,45	(1) Reconciliação efetuada e justificadas as divergências
0018	BTA	36033480001			
0033	BCP	45271029954			(1) Reconciliação efetuada e justificadas as divergências
0035	CGD	00000118430	246.842,98	68.454,21	(1) Reconciliação efetuada e justificadas as divergências
0035	CGD	00002032430	5.235,56	5.235,56	(1) Reconciliação efetuada e justificadas as divergências
0035	CGD	00003049430	53.266,14	53.266,14	(1) Reconciliação efetuada e justificadas as divergências
0035	CGD	00006744430	1.551.685,38	1.551.685,38	(1) Reconciliação efetuada e justificadas as divergências
0045	CCAM	40072921870	216.654,88	66.184,36	(1) Reconciliação efetuada e justificadas as divergências
			Total	1.759.998,27	

MAPA SÍNTESE DA RECONCILIAÇÃO BANCÁRIA

PERÍODO DE 2020/01/01 A 2020/12/31

Banco	N.º de Conta	Movim. não Contabilizados		Saldo do Extracto Bancário	Valores em trânsito		Outras Operações		Total	Saldo Contabilístico
		A Somar	A Abater		Cheques	Depósitos	A Adicionar	A Subtrair		
0007	00184213962			2.906,17					2.906,17	2.906,17
0010	17396120101			12.266,45					12.266,45	12.266,45
0018	36033480001									
0033	45271029954									
0035	00000118430			246.842,98	32.250,64		594,49	146.732,62	68.454,21	68.454,21
0035	00002032430			5.235,56					5.235,56	5.235,56
0035	00003049430			53.266,14					53.266,14	53.266,14
0035	00006744430			1.551.685,38					1.551.685,38	1.551.685,38
0045	40072921870			216.654,88	150.470,52				66.184,36	66.184,36

Município de Alandroal

ENTIDADES RELEVANTE PARA EFEITOS DA DIVÍDA TOTAL

www.cm alandroal.pt

Município de Alandroal

www.cm-alandroal.pt

MODELO 13 - Entidades relevantes para efeitos da dívida total [1]

MUNICÍPIO DE ALANDROAL

Período de relato: 01-01-2020 - 31-12-2020

ENTIDADES	Dívida (Balanço)	Exceto Op. Tesouraria	Participação / quota parte [2]	Dívida Total
Serviços municipalizados[3]				0,00
	0,00	0,00	0,0000	0,00
Serviços Intermunicipalizados[3]				0,00
	0,00	0,00	0,0000	0,00
Entidades intermunicipais[3]:				
Área Metropolitana				0,00
	0,00	0,00	0,0000	0,00
Comunidade Intermunicipal				64 472,00
CIMAC	1 066 634,33	0,00	0,0604	64 472,00
Entidades associativas municipais[3]:				
Associações de Freguesias				0,00
	0,00	0,00	0,0000	0,00
Associações de Municípios				169,68
AMPV	18 783,81	18 783,81	0,0090	169,68
Empresas locais [4]				0,00
	0,00	0,00	0,0000	0,00
Empresas participadas [4]				0,00
	0,00	0,00	0,0000	0,00
Cooperativas				0,00
	0,00	0,00	0,0000	0,00
Fundações				0,00
	0,00	0,00	0,0000	0,00
Entidades de outra natureza				0,00
	0,00	0,00	0,0000	0,00
TOTAL				**64 641,68**

[1] A preencher de acordo com o estabelecido no art.º 54.º da Lei n.º 73/2013, de 3 de setembro, sucessivamente alterada e republicada pela Lei n.º 51/2018, de 16 de agosto

[2] Ou o critério a estabelecer pelos seus órgãos deliberativos, com o acordo expresso das assembleias municipais respetivas, nos termos da alínea b), do n.º 1, do artigo 54º

[3] Para efeitos do apuramento da dívida total de cada município não é considerada a dos serviços municipalizados e intermunicipalizados, bem como as das entidades intermunicipais ou entidades associativas municipais que esteja simultaneamente reconhecida na contabilidade do município ou dos municípios detentores (art.º 54.º, n.º 4 da Lei n.º 73/2013).

[4] Em caso de incumprimento das regras de equilíbrio de contas previstas no art.º 40.º da Lei n.º 50/2012, de 31 de agosto.

Município de Alandroal

APURAMENTO DA DÍVIDA TOTAL

www.cm alandroal.pt

MODELO 14 - Dívida total - Apuramento da dívida total

MUNICIPIO DE ÉVORA
Período de relato: 01-01-2020 - 31-12-2020
DÍVIDA TOTAL

ENTIDADES	Passivo não corrente (total) (1)	Passivo não corrente - Provisões (2)	Passivo não corrente - Diferimentos (3)	Passivo corrente (total) (4)	Passivo corrente - Diferimentos (5)	Passivo relativo ao art.º 90-A do RFALEI (6)	Saldo final de operações de tesouraria (7)	Fundo de Apoio Municipal (8)	Empréstimos bancários excluidos do cálculo (9)	Dívida Total (10) = 1-2-3+4-5-6-7-8-9
Município	15 551 368,88	131 767,58		8 054 159,41	7 274 560,52		57 814,49	0,00		16 141 385,70
Serviços Municipalizados[1]										
Serviços Intermunicipalizados[1]										
Entidades intermunicipais[1]:										
Área Metropolitana										
Comunidade Intermunicipal										64 472,00
Entidades associativas municipais[1]:										
Associações de Freguesias										
Associações de Municípios										169,68
Empresas locais										
Empresas participadas										
Cooperativas										
Fundações										
Entidades de outra natureza										
TOTAL	15 551 368,88	131 767,58	0,00	8 054 159,41	7 274 560,52	0,00	57 814,49	0,00	0,00	16 206 027,38

[1] Para efeitos do apuramento da dívida total não é considerada a dívida que esteja simultaneamente reconhecida na contabilidade do municipio ou dos municípios detentores.

Município de Alandroal

LIMITE DA DÍVIDA TOTAL

www.cm alandroal.pt

Município de Alandroal

www.cm-alandroal.pt

MODELO 15 - Limite da dívida total

MUNICÍPIO DE ALANDROAL

Período de relato: 01/01/2020 a 31/12/2020

ENTIDADES	Receita Corrente Líquida Cobrada				Limite ano N	Dívida Total Ano N	Margem/Excesso	
	Anos			Média			Valor absoluto	%
	Ano N-3	Ano N-2	Ano N-1					
(1)	(2)	(3)	(4)	(5) = [(2)+(3)+(4)]/3	(6) = 1,5 * (5)	(7)	(8) = (7) - (6)	(9) = (8) / (6)
Município	8 176 886,00	8 444 854,00	8 319 649,09	8 313 796,36	12 470 694,55	16 141 385,70	3 670 691,16	29%
Serviços Municipalizados	0,00	0,00	0,00	0,00	0,00	0,00		
Serviços Intermunicipalizados						0,00		
Entidades intermunicipais:								
Área Metropolitana						0,00		
Comunidade Intermunicipal						64 472,00		
Entidades associativas municipais:								
Associações de Freguesias						0,00		
Associações de Municípios						169,68		
Empresas locais						0,00		
Empresas participadas						0,00		
Cooperativas						0,00		
Fundações						0,00		
Entidades de outra natureza						0,00		
TOTAL	8 176 886,00	8 444 854,00	8 319 649,09	8 313 796,36	12 470 694,55	16 206 027,38	3 735 332,84	30%

Município de Alandroal

DELEGAÇÃO DE COMPETÊNCIAS DO MUNICÍPIO NOS ORGÃOS DAS ENTIDADES INTERMUNICIPAIS E NOS ORGÃOS DAS FREGUESIAS

www.cm alandroal.pt

Município de Alandroal

www.cm-alandroal.pt

MODELO 17 -Delegação de competências do município nos órgãos das entidades intermunicipais e nos órgãos das freguesias

MUNICÍPIO DE ALANDROAL

Período de relato: 01-01-2020 a 31-12-2020

Entidade com competência delegada	Delegação de competências				Recursos														
					Previsão								Execução						
					Humanos	Patrimoniais		Financeiros					Humanos	Patrimoniais		Financeiros			
								Montantes			Classificação					Montantes			Classificação	
	Lei habilitante	Instrumento Jurídico	Data da celebração	Período de vigência		Identificação do bem	Conta POM	Até N	Ano N	Previstos após N	Económica	Conta POM		Identificação do bem	Conta POM	Até N	Ano N	Previstos após N	Económica	Conta POM
Junta de Freguesia de Terena (S. Pedro)	75/2013 de 12 de setembro	n.º1 do artigo 120.º e no artigo 121.º ambos do regime jurídico das autarquias locais, aprovado p/ Lei 75/2013	02/01/2017			Contrato Interadministrativo de delegação de competências na freguesia de Terena(S.Pedro)	60 1 3 5	42 351,23	15 344,40	15 344,40	04050102	27.8.9.2.9.1 3.5		Contrato Interadministrativo de delegação de competências na freguesia de Terena(S.Pedro)	60 1 3.5	42 351,23	15 344,40	15 344,40	04050102	27.8.9.2.9.1 3.5
Junta de Freguesia de Terena (S. Pedro)	75/2013 de 12 de setembro	alínea l) do n.º1 do artigo 33.º da Lei n.º75/2013, de 12 de setembro, ao abrigo do disposto no artigo 132.º do mesmo diploma legal	02/01/207			Acordo de execução Município de Alandroal e Junta de freguesia de Terena(S. Pedro) - delegação de competências	60 1 3.5	103 235,52	37 863,12	37 863,12	04050102	27.8.9.2.9.1 3.5		Acordo de execução Município de Alandroal e Junta de freguesia de Terena(S. Pedro) - delegação de competências	60 1 3.5	103 235,52	37 863,12	37 863,12	04050102	27.8.9.2.9.1 3.5
União das Freguesias de Alandroal, São Brás dos Matos e Juromenha	75/2013 de 12 de setembro	n.º1 do artigo 120.º e no artigo 121.º ambos do regime jurídico das autarquias locais, aprovado p/ Lei 75/2013	02/01/2017			Contrato Interadministrativo de delegação de competências na União de freguesias de Alandroal, São Brás dos Matos e Juromenha	60.1 3.5	53 395,42	9 290,64	9 290,64	04050102	27.8.9.2.9.1 3.5		Contrato Interadministrativo de delegação de competências na União de freguesias de Alandroal, São Brás dos Matos e Juromenha	60 1 3.5	53 395,42	9 290,64	9 290,64	04050102	27.8.9.2.9.1 3.5
União das Freguesias de Alandroal, São Brás dos Matos e Juromenha	75/2013 de 12 de setembro	alínea l) do n.º1 do artigo 33.º da Lei n.º75/2013, de 12 de setembro, ao abrigo do disposto no artigo 132.º do mesmo diploma legal	02/01/2017			Acordo de execução Município de Alandroal e União de Freguesias de Alandroal, São Brás dos Matos e Juromenha - delegação de competências	60 1 3.5	193 132,34	32 642,88	32 642,88	04050102	27.8.9.2.9.1 3.5		Acordo de execução Município de Alandroal e União de Freguesias de Alandroal, São Brás dos Matos e Juromenha - delegação de competências	60 1 3.5	193 132,34	32 642,88	32 642,88	04050102	27.8.9.2.9.1 3.5
Junta de Freguesia de Capelins (Santo António)	75/2013 de 12 de setembro	n.º1 do artigo 120.º e no artigo 121.º ambos do regime jurídico das autarquias locais, aprovado p/ Lei 75/2013	02/01/2017			Contrato Interadministrativo de delegação de competências na Freguesia de Capelins	60 1 3.5	36 737,66	12 245,88	12 245,88	04050102	27.8.9.2.9.1 3.5		Contrato Interadministrativo de delegação de competências na Freguesia de Capelins	60 1 3.5	36 737,66	12 245,88	12 245,88	04050102	27.8.9.2.9.1 3.5
Junta de Freguesia de Capelins (Santo António)	75/2013 de 12 de setembro	alínea l) do n.º1 do artigo 33.º da Lei n.º75/2013, de 12 de setembro, ao abrigo do disposto no artigo 132.º do mesmo diploma legal	02/01/2017			Acordo de execução Município de Alandroal e Junta de Freguesia de Capelins (Santo António) - delegação de competências	60 1 3.5	41 710,68	13 903,56	13 903,56	04050102	27.8.9.2.9.1 3.5		Acordo de execução Município de Alandroal e Junta de Freguesia de Capelins (Santo António) - delegação de competências	60 1 3.5	41 710,68	13 903,56	13 903,56	04050102	27.8.9.2.9.1 3.5
Junta de Freguesia de Santiago Maior	75/2013 de 12 de setembro	n.º1 do artigo 120.º e no artigo 121.º ambos do regime jurídico das autarquias locais, aprovado p/ Lei 75/2013	02/01/2017			Contrato Interadministrativo de delegação de competências na Freguesia de Santiago Maior	60 1 3.5	85 675,57	28 558,56	28 558,56	04050102	27.8.9.2.9.1 3.5		Contrato Interadministrativo de delegação de competências na Freguesia de Santiago Maior	60 1 3.5	85 675,57	28 558,56	28 558,56	04050102	27.8.9.2.9.1 3.5
Junta de Freguesia de Santiago Maior	75/2013 de 12 de setembro	alínea l) do n.º1 do artigo 33.º da Lei n.º75/2013, de 12 de setembro, ao abrigo do disposto no artigo 132.º do mesmo diploma legal	02/01/2017			Acordo de execução Município de Alandroal e Junta de Freguesia de Santiago Maior - delegação de competências	60 1 3.5	150 585,51	50 195,16	50 195,16	04050102	27.8.9.2.9.1 3.5		Acordo de execução Município de Alandroal e Junta de Freguesia de Santiago Maior - delegação de competências	60 1 3.5	150 585,51	50 195,16	50 195,16	04050102	27.8.9.2.9.1 3.5

POM - Plano de Contas Multidimensional

Município de Alandroal

MAPA DE EMPRÉSTIMOS

www.cm alandroal.pt

Município de Alandroal

MODELO 18 - Mapa de empréstimos

MUNICIPIO DE ALANDROAL
Período de relato 2020 01 02 a 2020 12 31

Tipo	Identificação do empréstimo: N.º do contrato	Identificação do empréstimo: Nome da instituição	Data da contratação do empréstimo	Prazo do contrato	Anos decorridos	Visto do TC: N.º de registo	Visto do TC: Data	Finalidade do empréstimo	Capital: Contratado	Capital: Utilizado	Condições: Taxa de juro: Inicial	Condições: Taxa de juro: Atual	Condições: Spread	Condições: Comissões	Outros encargos	Pagamentos efetuados: Amortização de capital: Até N	Amortização de capital: Ano N	Amortização de capital: Previstos após N	Juros: Até N	Juros: Ano N	Juros: Previstos após N	Outros encargos (a): Até N d)	Outros encargos (a): Ano N d)	Outros encargos (a): Previstos após N d)	Montantes vencidos e não pagos em 31.12: Capital	Montantes vencidos e não pagos em 31.12: Juros	Montantes vencidos e não pagos em 31.12: Outros encargos (a)	Capital em dívida no ano N: Em 01.01	Capital em dívida no ano N: Em 31.12	Amortizações médias de capital: Empréstimos contratados até 31/12/2013 (b)	Amortizações médias de capital: Empréstimos contratados após 01/01/2014	Fundamento legal (c)
Curto Prazo																																
Total CP																																
Médio e Longo Prazo																																
Não bancários	1200090003991	CGD	26/10/2000	20	20	602	12/10/2000	Despesas de investimento (Obras Públicas Municipais)	1 995 191,59	1 995 191,59	3,8270	-		-	-	1 867 634,03	127 557,56	-	480 536,37	-	-	829,60	41,50	-	#	#	-	127 557,56	-	149 219,00		
	001500338491	CGD	22/11/2002	20	18	3319	29/04/2003	EM.511 (EN.255/EN. 545 - Monsaraz/Mos	118 659,93	118 659,93	3,87	1,61	0,88	-	-	95 395,84	7 698,75	15 565,34	39 468,53	145,71	172,81	253,20	18,60	33,20	#	#	-	23 264,08	15 565,34	6 785,30		
	3140013635491	CGD	30/05/2004	20	18	2330	02/12/2004	Financiamento: Arranjo Urbanístico do Largo do Arnopia;Arruamentos Monsaraz e Arruamentos em Omalhas	577 173,00	577 173,00	2,24	0,06	0,44	-	-	293 338,15	36 728,53	147 108,32	142 022,82	93,77	1 441,80	88,00	8,30	33,20	#	#	-	183 834,85	147 108,32	38 331,09		
	001500443991	CGD	15/07/2005	20	16	1042	11/08/2005	Financiamento: Construção do Forum Cultural Transfronteiriço e Biblioteca Municipal	216 988,00	216 988,00	2,32		0,18	-	-	-	20 776,32	196 211,68	-	-	4 485,64	-	8,30	41,50	#	#	-	216 988,00	196 211,68	20 933,58		
	001500456391	CGD	13/10/2005	15	15	2714	06/12/2005	Financiamento do projeto: Construção da Nova Biblioteca Municipal	51 549,00	51 549,00	2,57	-	0,32	-	-	47 279,03	4 269,97	-	8 839,22	-	-	197,20	8,30		#	#	-	4 269,97	-	4 235,71		
	1730612308007	BPI	26/07/2006	20	14	1136	27/07/2006	Financiamento de Reg Urb Lar Paula-Jamenenha; Ladera do Adro Tomar; Ferragial Grande Fornes; Rotunda C Saude; Rua Oliveira das Caraças ; Praça República e Jardim das Heras	882 249,00	882 249,00	3,22	-		-	-	465 413,72	48 119,32	288 715,96	90 312,25	-	258,44	-	-	-	#	#	-	338 835,28	288 715,96	48 002,85		
	001520518849 1	CGD	21/11/2006	20	14	2064	11/12/2007	Financiamento de Centro Educativo de Pias EB1	138 964,00	138 964,00	3,77	-	0,17	-	-	83 059,06	7 888,28	47 917,76	11 548,88		220,85	197,20	16,60	83,00	#	#	-	55 804,04	47 917,76	7 391,21		
	FAM FAM	FAM	23/08/2010	20	4	1135	13/09/2010	Financiamento de Assistência Financeira	16 578 276,00	16 097 117,36	1,75	-	-	-	-	1 286 581,88	-	14 810 535,47	743 433,31	263 594,11	1 781 419,98	-	-	-	#	#	-	14 810 535,47	14 810 535,47		884 855,87	
SubTotal									20 400 050,52	19 857 899,88						4 238 702,82	253 134,73	15 586 254,53	1 525 251,43	263 743,59	1 787 884,53	1 575,20	88,80	188,30				15 758 188,28	15 508 054,53	272 898,60	884 855,87	
Médio e Longo Prazo																																
Bancários	001500498791	CGD	15/12/2004	20	15	2965	29/12/2004	Financiamento do projeto Forum Cultural Transfronteiriço	32 168,00	32 168,00	27 168,00	1 988,12	0,50	-	-	20 309,29	1 988,12	8 888,59	8 024,42	28,53	117,35	88,00	8,30	41,50	#	#	-	9 888,59	7 920,47	1 788,92		
	001500443991	CGD	15/07/2005	20	16	1042	11/08/2005	Financiamento Construção do Forum Cultural Transfronteiriço e Biblioteca Municipal	416 988,00	416 988,00	2,32	-	0,18	-	-	398 521,98	18 466,02	-	117 393,34	-	-	-	4,15	-	#	#	-	18 466,02	-	18 042,33		
SubTotal									449 156,00	449 156,00						418 831,27	20 454,14	8 888,59	125 417,76	28,53	117,35	88,00	12,45	41,50	#	#	-	28 355,61	7 920,47	19 831,25	-	0
Total MLP									20 529 206,52	20 447 047,88						4 657 533,88	273 588,87	15 595 144,12	1 650 769,19	263 764,12	1 788 188,88	1 673,20	112,85	232,40	#	#	-	15 787 544,87	15 513 975,00	292 770,85	884 855,87	0
Total Geral									20 529 206,52	20 447 047,88						4 657 533,88	273 588,87	15 595 144,12	1 650 769,19	263 764,12	1 788 188,88	1 673,20	112,85	232,40	#	#	-	15 787 544,87	15 513 975,00	292 770,85	884 855,87	0

(a) Identificando cada um dos mesmos, desagregadamente, impostos, comissões e outros encargos a especificar

(b) Para efeitos deste cálculo, deverá incluir-se por referência os valores em dívida em 31/12/2014, constante do mapa 8.3.1 (empréstimos), que integra o correspondente processo de prestação de contas

(c) Empréstimos que não são considerados para efeitos de cálculo da Dívida Total

(d) Valor relativo a comissões

Município de Alandroal

DECLARAÇÕES NO ÂMBITO DA LCPA

www.cm alandroal.pt

Declaração de Responsabilidade

No âmbito do processo de prestação de contas da gerência de 2020 do Município de Alandroal declaramos, sob compromisso de honra, enquanto titulares de órgãos responsáveis pela elaboração, aprovação e remessa das contas individuais ao Tribunal de Contas, que adotámos, fizemos aprovar e executar de forma continuada os princípios, normas e procedimentos contabilísticos e de controlo interno a que estamos vinculados por imperativo legal ou contratual e que garantem e asseguram, segundo o nosso conhecimento, a veracidade e sinceridade das respetivas demonstrações financeiras e a integralidade das transações subjacentes, pelas quais assumimos a responsabilidade de que as mesmas, designadamente:

a) Não contêm erros ou omissões materialmente relevantes quanto à execução orçamental e de contabilidade de compromissos, à gestão financeira e patrimonial e, bem assim, ao registo de todas as operações e transações que relevem para o cálculo do défice e da dívida pública atendendo, nos termos aplicáveis, ao direito europeu de consolidação orçamental;

b) Identificam completamente as partes em relação de dependência e registam os respetivos saldos e transações;

c) Não omitem acordos quanto a instrumentos de financiamento direto e indireto;

d) Evidenciam com rigor e de forma adequada a dimensão, extensão e relevação contabilística dos passivos efetivos ou contigentes, designadamente os compromissos decorrentes de benefícios concedidos ao pessoal e aos membros dos órgãos sociais, bem como as responsabilidades decorrentes de litígios judiciais ou extrajudiciais;

e) Incluem os saldos de todas as contas bancárias no IGCP e/ou noutras instituições financeiras;

f) Foram publicitadas de acordo com as disposições legais e comunicadas às entidades competentes;

Assumimos ainda a resposabilidade de que, por aplicação dos principios, normas e procedimentos acima referidos e segundo o nosso conhecimento, as transações subjacentes:

g) Respeitaram as normas de contratação pública aplicáveis;

h) Asseguraram o cumprimento pontual e tempestivo de todos os acordos e contratos cpm terceiros;

i) Respeitaram as normas dos regimes de vinculação, de carreiras e de remunerações dos trabalhadores que exercem funções públicas e do código do trabalho e observaram as incompatiblidades e limitações previstas nesses diplomas, no estatuto de aposentação, no código contributivo da segurança social e em estatutosespecíficos, designadamente de carreiras especiais;

Os responsáveis subscritores:

Órgão Executivo

_____

_____

_____

_____

_____

Município de Alandroal

RELATÓRIO DE MONOTORIZAÇÃO DO PLANO DE AJUSTAMENTO MUNICIPAL 2020

INTRODUÇÃO

Este documento pretende dar resposta ao número 4 do artigo 29º da Lei 53/2014, de 25 de agosto, regime jurídico da recuperação financeira municipal, que estabelece que "os municípios que adiram ao FAM estão obrigados a incluir no relatório de gestão um anexo relativo à execução do PAM, do qual consta especial fundamentação em caso de apuramento de desvios".

Devido à situação de pandemia que o mundo atravessa e atendendo a que este surto -COVID 19 tem um impacto social e económico muito significativo, e atendendo que a Lei nº 4-B/2020, de 6 de abril, estabelece um regime excecional de cumprimento das medidas previstas nos Programas de Ajustamento Municipal e de endividamento das autarquias locais, no âmbito da pandemia da doença COVID-19, o Município do Alandroal tem tomado medidas de combate à COVID 19 nas suas diferentes atividades, com ênfase, acima de tudo, na saúde e segurança dos seus munícipes.

O Município deliberou através do Despacho nº 70-GP/2020, e suas ratificações medidas de combate à COVID 19, nomeadamente:

- a suspensão temporária de cortes de água e prorrogação dos planos de pagamentos de faturas para famílias com carência económica;
- a suspensão de pagamentos de juros de mora na fatura da água e outras taxas aplicáveis;
- a suspensão dos cortes de água no concelho;
- a suspensão do pagamento, até ao final do corrente ano de taxas referentes à ocupação de espaço público e publicidade de estabelecimentos comerciais;
- suspensão do pagamento de tarifas de tarifas fixas de água, saneamento e resíduos para os consumidores não domésticos (empresas) do 1º nível, contador até 20 mm, nos meses de abril e maio;
- a suspensão o pagamento de tarifas fixas de água, saneamento e resíduos para as IPSS do concelho,
- disponibilização de equipamento de proteção individual a diversas instituições;
- participação na aquisição de ventiladores;
- realização de ações de desinfeção em lares do concelho;
- participação no processo de realização de testes à COVID-19;
- apoios sociais a famílias desfavorecidas com perda de rendimentos, entre outros.

Estas medidas excecionais de combate à pandemia COVID 19, têm natural reflexo na execução orçamental da receita e da despesa do ano de 2020.

Por outro lado, o ano de 2020, coincide com a implementação do novo sistema contabilístico SNC-AP, que pode vir a ter impacto nas contas do município.

A amortização do empréstimo do FAM, para o ano de 2020, foi diferida nos restantes anos do plano de amortização, pelo que no ano de 2020 não houve amortização, cerca de 900 mil euros.

Relativamente à dívida do município, no final do ano, esta encontra-se em 16 140 158,22€. O valor inscrito no PAM para o ano de 2020 é de 15 186 702,47€, perfazendo uma diferença de 953 455,75€. O aumento da dívida deve-se a alguns fatores, entre eles:

- compras relacionadas com o COVID-19
- os pagamentos dos descontos dos vencimentos (IRS, Segurança social, sindicatos, entre outros) até 2019 eram considerados como operações de tesouraria, e não estavam considerados na dívida, mas com a mudança para o SNC-AP deixaram de ser operações de tesouraria
- Contrato celebrado com a Comunidade Intermunicipal de Évora (CIMAC) para aquisição de Eficiência Energética
- A não amortização do empréstimo do FAM no ano de 2020, devido ao ajustamento do plano da dívida.

O relatório que se apresenta segue o conjunto de medidas inscritas no PAM.

Medidas contidas no PAM

- ✓ A partir do ano de 2020 as previsões do PAM passam a ser anuais.
- ✓ A análise vai incidir na previsão anual do PAM e o Orçamento inicial de 2020 de forma a comparar com a execução dos períodos em análise.
- ✓ Na execução as taxas de desvio do PAM e Orçamento são reportadas comparativamente ao valor do ano.
- ✓ Todos os valores são resultado dos dados contabilísticos inscritos no Mapa do Desempenho Orçamental da Receita e da Despesa.
- ✓ Para a análise da receita foi considerada a receita cobrada líquida do Mapa do Desempenho Orçamental da Receita.
- ✓ Para a análise da despesa foi considerada a despesa paga líquida de reposições do Mapa do Desempenho Orçamental da Despesa.

A. De otimização da receita:

1. **Taxa de participação variável no IRS** situa-se nos 5%.
   O valor desta rubrica incluída na PIE (participação nos impostos do Estado) inscrita no Orçamento de Estado corresponde a 105.588 €, o valor inscrito no PAM foi de 115 203€. Durante o ano foram arrecadados 110 052€, correspondendo a um desvio face ao PAM de -4.5% e de 4.2% em relação ao orçamento.

2020	Executado 1º sem	Executado 2º sem	TOTAL	Desvio PAM	Desvio Orçamento
	55 026,00	55 026,00	110 052,00	-4,5%	4,2%

2. **Derrama** - Aplicada a taxa máxima conforme vinculação constante do PAM.
   O valor de receita previsto no PAM para o ano corresponde a 30 510 €, corrigido no orçamento de 2020 para 34.517 €. A execução do 2º semestre foi de 21.658€, e no total foi arrecadado o valor de 28 454€.
   Apresenta-se a taxa de desvio em relação ao PAM e ao Orçamento.

2020	Executado 1º sem	Executado 2º sem	TOTAL	Desvio PAM	Desvio Orçamento
	6 796,00	21 658,00	28 454,00	-6,7%	-17,6%

3. **IMI** - Aplicação da taxa de 0,4500%.
   A receita para o ano de 2020 foi estimada no PAM em 570 270 €, sendo o seu valor corrigido para 506 673 € na aprovação do orçamento de 2020.
   O valor executado no 1º semestre foi de 269 770 € e no 2 semestre o valor de 242 997€, perfazendo uma execução do ano de 512 767€. A taxa de desvio face ao PAM foi de -10.1%.

2020	Executado 1º sem	Executado 2º sem	TOTAL	Desvio PAM	Desvio Orçamento
	269 770,00	242 997,00	512 767,00	-10,1%	1,2%

4. **Os impostos indiretos e taxas** encontram-se estimados no orçamento no valor de 62 218€ para o exercício de 2020 e de 15.850 € para o PAM.
   O valor executado para o período em causa foi de 33 486, €, valor superior ao valor estimado no PAM. Durante o ano de 2020 foi executado o valor de 52 435€.

2020	Executado 1º sem	Executado 2º sem	TOTAL	Desvio PAM	Desvio Orçamento
	18 949,00	33 486,00	52 435,00	230,8%	-15,7%

5. **Atualização da tabela de taxas** - Continua em elaboração o processo de atualização geral da tabela de taxas.

6. **Benefícios fiscais** e isenções de taxas cuja concessão seja competência do município – O município concedeu, em contexto de COVID, duas isenções de taxas aos consumidores não domésticos (empresas) e às IPSS, conforme ponto 17 do despacho nº 70 e ponto 3 do despacho nº 74, que vão em anexo ao documento.

   Foram também concedidas isenções ao pagamento de rendas dos edifícios municipais que conta também no despacho nº 70.

7. **Fixação dos preços** - Água, saneamento e resíduos. De acordo com os valores estimados no PAM a receita prevista para 2020 nestes setores é respetivamente de água 556.710€, saneamento 229 390 € e resíduos 177.620 €. Em relação ao orçamento, foi orçamentado para a rubrica de Água 317 524€, Saneamento 176 438€ e para os Resíduos o valor de 129 771€.
   O valor executado à data do reporte aponta para recebimentos de água no valor de 353 178,15 €, saneamento 142 147,75€ e resíduos no valor de 150 854,81€.

2020	Executado 1º sem	Executado 2º sem	TOTAL	Desvio PAM	Desvio Orçamento
Água	178 136,00	175 042,00	353 178,00	-36,6%	11,2%
Saneamento	59 780,00	82 368,00	142 148,00	-38,0%	-38,0%
Resíduos	63 451,00	87 404,00	150 855,00	-15,1%	-15,1%

8. A **venda de bens e serviços** prevista para o ano de 2020 no PAM foi de 1.265.720€, e no orçamento 1.321.377€.
   O valor executado no ano foi de 1.003.862€.

2020	Executado 1º sem	Executado 2º sem	TOTAL	Desvio PAM	Desvio Orçamento
	415 829,00	588 033,00	1 003 862,00	-20,7%	-24,0%

9. O valor total da **receita corrente** prevista no PAM para o ano de 2020 foi de 8.543.184€.
   O valor inscrito no orçamento foi de 9.259.737€
   O valor executado no ano foi de 8.591.854€.

2020	Executado 1º sem	Executado 2º sem	TOTAL	Desvio PAM	Desvio Orçamento
	4 171 551,00	4 420 303,00	8 591 854,00	0,6%	-7,2%

10. O valor total da **receita efetiva de capital** prevista no PAM para 2020 foi de 581.080€, e o valor inscrito no orçamento foi de 2.995.706€.
    O valor executado no 1º semestre corresponde a 817 419€, que ultrapassa o valor previsto no PAM, e o valor arrecadado no 2º semestre foi de 898.467€. A taxa de desvio face ao PAM foi de 195.3%.

2020	Executado 1º sem	Executado 2º sem	TOTAL	Desvio PAM	Desvio Orçamento
	817 419,00	898 467,00	1 715 886,00	195,3%	-42,7%

B. De otimização da despesa:

1. No 1º semestre, a dívida do município apresenta-se em 16 360 563,82€, já no final do ano a dívida passou para 16 140 158,22€.
   O valor previsto no PAM para 2020 é de 15 186 702,47€. O município ainda não conseguiu atingir a meta do FAM para o ano devido aos fatores que já foram apresentados na nota introdutória deste documento.

	2020	
	1º semestre	**31 dez 2020**
Divida a MLP		
Empréstimos	15 078 092,17 €	15 363 814,61 €
TOTAL	**15 078 092,17 €**	**15 363 814,61 €**
Divida a CP		
Empréstimos	1 009 542,73 €	150 160,39 €
Fornecedores	117 569,12 €	39 568,11 €
Estado e Outros E	129 886,42 €	57 833,61 €
Outros Credores	10 215,88 €	343,75 €
Empréstimo FAM	15 257,50 €	- €
Cred. Por transf		528 437,75 €
TOTAL	**1 282 471,65 €**	**776 343,61 €**
DIVIDA TOTAL	**16 360 563,82 €**	**16 140 158,22 €**
META FAM 2020	15 186 702,47 €	15 186 702,47 €
DIFERENÇA	- 1 173 861,35 €	- 953 455,75 €

2. Procedimentos de **recrutamento de pessoal** – Durante o ano de 2020 registou-se a redução de 6 efetivos por aposentação.

3. **Aquisição de bens serviços** – para o período em análise foi registada para esta natureza um valor de 2 673 755 € de pagamentos.
   O valor previsto no PAM para o ano de 2020 foi de 2 476 480€, e para o orçamento o valor de 2 415 570 € (inicial).

2020	Executado 1º sem	Executado 2º sem	TOTAL	Desvio PAM	Desvio Orçamento
	1 023 350,00	1 650 405,00	2 673 755,00	8,0%	10,7%

Uma parte dos pagamentos efetuados através desta rubrica foi aplicada para a aquisição de materiais de limpeza e higiene, aquisição de bens de proteção individual, aquisição de materiais, bem como, prestações de serviço, entre outros, para a prevenção e combate à pandemia causada pela COVID-19.

Em anexo encontra-se o mapa com as rubricas que tiveram execução no âmbito do COVID-19 – anexo I

4. As **despesas com pessoal** previstas no PAM, para o ano de 2020 foram de 3 225 378€, em relação ao orçamento foi orçamentado o valor de 3 946 506€. Os pagamentos efetuados foram de 3 765 889€.

2020	Executado 1º sem	Executado 2º sem	TOTAL	Desvio PAM	Desvio Orçamento
	1 728 064,00	2 037 825,00	3 765 889,00	16,8%	-4,6%

Relativamente a horas extraordinárias o PAM apresenta uma previsão de 41 660€, para o ano de 2020, e no orçamento o valor de 75.661€. Foram pagas 68 687€.

5. A rubrica de **investimento** apresenta um valor estimado no PAM para o ano de 2020 de 1 380 456€. Estes valores foram revistos pelo orçamento para os montantes de 2 920 989€. O valor executado totalizou 2 211 936€.

2020	Executado 1º sem	Executado 2º sem	TOTAL	Desvio PAM	Desvio Orçamento
	348 344,00	1 863 592,00	2 211 936,00	60,2%	-24,3%

Uma parte deste valor corresponde a aquisição de bens, nomeadamente equipamento informático para a prevenção e combate à pandemia causada pela COVID-19., conforme se apresenta no relatório em anexo.

6. **Transferências correntes e de capital** -Valor estimado no PAM, para o ano de 2020, foi de 556 965€ corrigido pelo orçamento para 1 015 831€. O Valor executado foi de 989 858€. Parte do valor pago deve-se a transferências para entidades no âmbito do combate a pandemia COVID-19, conforme anexo.

2020	Executado 1º sem	Executado 2º sem	TOTAL	Desvio PAM	Desvio Orçamento
	296 900,00	692 959,00	989 859,00	77,7%	-2,6%

7. **Passivos Financeiros** – A amortização de empréstimos até ao final do ano totalizou 273 570€, cumprindo-se o plano de amortização.
O valor previsto no PAM foi de 1 040 344€, e o valor orçado foi de 1 172 568€.
A taxa de desvio é alta devido a não amortização do empréstimo do FAM, conforme plano da dívida ajustado para o ano de 2020.

2020	Executado 1º sem	Executado 2º sem	TOTAL	Desvio PAM	Desvio Orçamento
	149 547,00	124 023,00	273 570,00	-73,7%	-76,7%

C. Conclusão

Em termos da receita global, verifica-se um cumprimento dos valores previstos, embora com desvios pontuais e justificados, face ao contexto da atividade económica da região em que o Município opera.

Na despesa de capital foi cumprido a redução de valores executados, embora na despesa corrente esse valor não tivesse sido possível atingir.

Os quadros seguintes sintetizam de forma objetiva os níveis de cumprimento e superação dos objetivos definidos e aprovados no PAM.

FUNDO DE APOIO MUNICIPAL

EXECUÇÃO DA RECEITA

Município:
ALANDROAL

Capítulo	Grupo	Artigo	Sub-artigo	Designação	2020- Previsão PAM		2020- Previsto Orçamento	
					Total	Var.	Total	Var.
				Receitas correntes	**8 543 184**	0,014	**9 259 737**	**8,4%**
01				**Impostos directos**	**758 540**	0,006	**1 090 213**	**43,7%**
01	02	02		IMI	570 270	0,003	**506 673**	-11,2%
01	02	03		Imposto único de circulação	94 190	0,010	**98 415**	4,5%
01	02	04		IMT	63 570	0,015	**450 608**	608,8%
01	02	05		Derrama	30 510	0,040	**34 517**	13,1%
01	02	07		Impostos abolidos	0		**0**	
01	02	99		Impostos directos diversos	0		**0**	
02				**Impostos indirectos**	**720**	0,029	**6 473**	**799,0%**
04				**Taxas, multas e outras penalidades**	**15 130**	0,047	**55 745**	**268,4%**
05				**Rendimentos da propriedade**	**338 580**	0,015	**362 876**	**7,2%**
06				Transferências correntes	**6 157 954**	0,015	**6 413 417**	**4,1%**
				Das quais:			**0**	
06	03	01	01	Fundo de Equilíbrio Financeiro	5 229 859	0,015	**5 042 571**	-3,6%
06	03	01	02	Fundo Social Municipal	108 778	0,015	**101 565**	-6,6%
06	03	01	03	Participação fixa no IRS	115 203	0,015	**105 588**	-8,3%
06	03	06		Estado - Participação comunitária em projectos co-financiados	0		**444 762**	
06	03	07		Serviços e Fundos Autónomos	0		**1**	-
07				**Venda de bens e serviços correntes**	**1 265 720**	0,013	**1 321 377**	4,4%
08				**Outras receitas correntes**	**6 540**	0,014	**9 636**	47,3%
				Receitas de capital efetiva	**581 080**	0,015	**2 995 707**	415,5%
09				**Venda de bens de investimento**	**0**		**8**	-
10				**Transferências de capital**	**581 080**	0,015	**2 995 693**	415,5%
				Das quais:			**0**	
10	03	01	01	Fundo de Equilíbrio Financeiro	**581 080**	0,015	**560 286**	-3,6%
10	03	07		Estado - Participação comunitária em projectos co-financiados	0		**1 905 427**	-
10	03	08		Serviços e Fundos Autónomos	0		**1**	-
11				**Ativos financeiros**	**0**		**1**	-
13				**Outras receitas de capital**	**0**		**2**	
15				**Reposições não abatidas nos pagamentos**	**0**		**0**	-
				Total das receitas	**9 124 264**	0,014	**12 255 444**	34,3%

FUNDO DE APOIO MUNICIPAL

EXECUÇÃO DA RECEITA

Município:
ALANDROAL

Capítulo	Grupo	Artigo	Sub-artigo	Designação	2020- realizado / previsto PAM				2020- realizado / previsto Orçamento			
					1º SEM	2º SEM	Total	Var.	1º SEM	2º SEM	Total	Var.
				Receitas correntes	**4 171 551**	**4 420 303**	**8 591 854**	**0,6%**	**4 171 551**	**4 420 303**	**8 591 854**	**-7,2%**
01				**Impostos directos**	**446 392**	**458 739**	**905 130**	**19,3%**	**446 392**	**458 739**	**905 130**	**-17,0%**
01	02	02		IMI	269 770	242 997	512 767	-10,1%	269 770	242 997	512 767	1,2%
01	02	03		Imposto único de circulação	51 145	52 993	104 138	10,6%	51 145	52 993	104 138	5,8%
01	02	04		IMT	118 681	141 091	259 772	308,6%	118 681	141 091	259 772	-42,4%
01	02	05		Derrama	6 796	21 658	28 454	-6,7%	6 796	21 658	28 454	-17,6%
01	02	07		Impostos abolidos	0	0	0		0	0	0	
01	02	99		Impostos directos diversos	0	0	0		0	0	0	
02				**Impostos indirectos**	**0**	**0**	**0**	**-100,0%**	**0**	**0**	**0**	**-100,0%**
04				**Taxas, multas e outras penalidades**	**18 949**	**33 486**	**52 435**	**246,6%**	**18 949**	**33 486**	**52 435**	**-5,9%**
05				**Rendimentos da propriedade**	**175 545**	**188 095**	**363 640**	**7,4%**	**175 545**	**188 095**	**363 640**	**0,2%**
06				Transferências correntes	**3 108 176**	**3 145 503**	**6 253 679**	**1,6%**	**3 108 176**	**3 145 503**	**6 253 679**	**-2,5%**
				Das quais:								
06	03	01	01	Fundo de Equilíbrio Financeiro	2 670 972	2 670 976	5 341 948	2,1%	2 670 972	2 670 976	5 341 948	5,9%
06	03	01	02	Fundo Social Municipal	50 778	50 787	101 565	-6,6%	50 778	50 787	101 565	0,0%
06	03	01	03	Participação fixa no IRS	55 026	55 026	110 052	-4,5%	55 026	55 026	110 052	4,2%
06	03	06		Estado - Participação comunitária em projectos co-financiados	51 291	47 052	98 343	#DIV/0!	51 291	47 052	98 343	-77,9%
06	03	07		Serviços e Fundos Autónomos	0	0	0		0	0	0	-100,0%
07				**Venda de bens e serviços correntes**	**415 829**	**588 033**	**1 003 862**	**-20,7%**	**415 829**	**588 033**	**1 003 862**	**-24,0%**
08				**Outras receitas correntes**	**6 660**	**6 447**	**13 107**	**100,4%**	**6 660**	**6 447**	**13 107**	**36,0%**
				Receitas de capital efetiva	**817 419**	**898 467**	**1 715 886**	**195,3%**	**817 419**	**898 467**	**1 715 886**	**-42,7%**
09				**Venda de bens de investimento**	**18 481**	**53 558**	**72 039**	**#DIV/0!**	**18 481**	**53 558**	**72 039**	**900383,8%**
10				**Transferências de capital**	**798 938**	**836 898**	**1 635 836**	**181,5%**	**798 938**	**836 898**	**1 635 836**	**-45,4%**
				Das quais:								
10	03	01	01	Fundo de Equilíbrio Financeiro	296 772	296 778	593 550	2,1%	296 772	296 778	593 550	5,9%
10	03	07		Estado - Participação comunitária em projectos co-financiados	223 592	256 535	480 127	#DIV/0!	223 592	256 535	480 127	-74,8%
10	03	08		Serviços e Fundos Autónomos	0	0	0		0	0	0	-100,0%
11				**Ativos financeiros**	**0**	**0**	**0**		**0**	**0**	**0**	**-100,0%**
13				**Outras receitas de capital**	**0**	**8 011**	**8 011**		**0**	**8 011**	**8 011**	**400440,0%**
15				**Reposições não abatidas nos pagamentos**	**0**	**7 836**	**7 836**		**0**	**7 836**	**7 836**	
				Total das receitas	**4 988 970**	**5 326 605**	**10 315 575**	**13,1%**	**4 988 970**	**5 326 605**	**10 315 575**	**-15,8%**

FUNDO DE APOIO MUNICIPAL

EXECUÇÃO DA DESPESA

Formulário III - Identificação das necessidades financeiras imediatas inerentes à prestação dos serviços públicos essenciais

Município: (acrescentar os anos necessários à conclusão do PAM)
ALANDROAL

Quadro A - Despesas por classificação económica

Agrupamento	Subagrupamento	Rubrica	Despesas	2020 - Previsão PAM		2020 - Previsão Orçamento	
				Total		Total	
			Despesas correntes	6 575 756	1,8%	10 109 420	53,7%
01			**Despesas com o pessoal**	3 225 378	1,5%	3 946 506	22,4%
01	01		Remunerações certas e permanentes	2 432 800	1,5%	2 976 758	22,4%
01	02		Abonos variáveis ou eventuais	104 730	1,6%	146 880	40,2%
01	03		Segurança social	687 848	1,4%	822 868	19,6%
02			**Aquisição de bens e serviços**	2 476 480	2,6%	2 415 570	-2,5%
02	01		**Aquisição de bens**	371 839	3,8%	705 544	89,7%
02	01	01	Matérias-primas e subsidiárias	1 057	3,5%	1	-99,9%
02	01	02	Combustíveis e lubrificantes	173 348	2,8%	195 011	12,5%
02	01	03	Munições, explosivos e artifícios	0		1	#DIV/0!
02	01	04	Limpeza e higiene	538	3,5%	7 500	1294,1%
02	01	05	Alimentação - Refeições confeccionadas	1 057	2,5%	6 761	539,6%
02	01	06	Alimentação - Géneros para confeccionar	32 021	3,0%	35 455	10,7%
02	01	07	Vestuário e artigos pessoais	7 833	3,1%	5 001	-36,2%
02	01	08	Material de escritório	12 580	2,7%	11 250	-10,6%
02	01	09	Produtos químicos e farmacêuticos	0		1 001	#DIV/0!
02	01	10	Produtos vendidos nas farmácias	0		0	
02	01	11	Material de consumo clínico	0		100	#DIV/0!
02	01	12	Material de transporte - Peças	14 317	3,0%	7 600	-46,9%
02	01	13	Material de consumo hoteleiro	0		0	
02	01	14	Outro material - Peças	3 767	#DIV/0!	0	-100,0%
02	01	15	Prémios, condecorações e oferlas	2 690	2,7%	15 053	459,6%
02	01	16	Mercadorias para venda	0		340 000	#DIV/0!
02	01	17	Ferramentas e utensílios	2 595	3,3%	2 501	-3,6%
02	01	18	Livros e documentação técnica	198	2,6%	500	152,5%
02	01	19	Artigos honoríficos e de decoração	0		100	
02	01	20	Material de educação, cultura e recreio	1 312	3,2%	4 001	205,0%
02	01	21	Outros bens	118 526	2,5%	74 008	-37,6%
02	02		**Aquisição de serviços**	2 104 641	2,4%	1 709 726	-18,8%
02	02	01	Encargos das instalações	0		292 500	#DIV/0!
02	02	02	Limpeza e higiene	0		1 000	#DIV/0!
02	02	03	Conservação de bens	31 134	2,9%	19 052	-38,8%
02	02	04	Locação de edifícios	0		0	
02	02	05	Locação de material de informática	0		0	
02	02	06	Locação de material de transporte	0		0	
02	02	08	Locação de outros bens	0		0	
02	02	09	Comunicações	59 069	3,1%	40 000	-32,3%
02	02	10	Transportes	2 293	3,1%	4 501	96,3%
02	02	11	Representação dos serviços	0		100	#DIV/0!
02	02	12	Seguros	79 813	3,1%	45 251	-43,3%
02	02	13	Deslocações e estadas	0	-100,0%	0	
02	02	14	Estudos, pareceres, projectos e consultadoria	179 426	3,1%	120 506	-32,8%
02	02	15	Formação	11 382	2,9%	5 101	-55,2%
02	02	16	Seminários, exposições e similares	0		2 004	#DIV/0!
02	02	17	Publicidade	8 069	2,9%	20 006	147,9%
02	02	18	Vigilância e segurança	0		500	#DIV/0!
02	02	19	Assistência técnica	0		0	
02	02	20	Outros trabalhos especializados	1 199 667	2,1%	475 614	-60,4%
02	02	21	Utilização de infra-estruturas de transportes	0		1	#DIV/0!
02	02	22	Serviços de saúde	0		0	
02	02	24	Encargos de cobrança de receitas	31 767	3,1%	28 000	-11,9%
02	02	25	Outros serviços	502 021	3,7%	655 590	30,6%
03			**Juros e outros encargos**	279 986	-4,8%	675 869	141,4%
03	01		**Juros da dívida pública**	274 713	-5,9%	276 584	0,7%
03	01	03	Sociedades financeiras - Bancos e outras instituições financeiras	11 869	-21,1%	13 739	15,8%
03	01	05	Administração pública central - Estado	262 845	-5,0%	0	-100,0%
03	01	06	Administração pública central - Serviços e fundos autónomos	0		262 845	#DIV/0!
03	02		Outros encargos correntes da dívida pública	0		0	
03	03		Juros de locação financeira	1 915	-1,6%	0	-100,0%
03	04		Juros tributários	0		0	
03	05		Outros juros	3 358	862,2%	399 285	11790,6%
03	06		Outros encargos financeiros	0		0	
04			**Transferências correntes**	545 995	3,1%	885 589	62,2%
			Dos quais:			0	
04	01	01	Públicas	0		0	
04	01	02	Privadas	0		0	
04	07		Instituições sem fins lucrativos	6 106	-0,3%	53 711	779,6%
04	08		Famílias	411 625	3,5%	470 981	14,4%
05			**Subsídios**	0		1	#DIV/0!
			Dos quais:			0	
05	01	01	Públicas	0		0	
05	01	03	Privadas	0		0	
05	08		Famílias	0		0	
06			**Outras despesas correntes**	47 917	12,1%	92 355	92,7%
			Despesas de capital	2 539 870	0,2%	4 224 300	66,3%
07			**Aquisição de bens de capital**	1 380 456	2,1%	2 920 989	111,6%
07	01		Investimentos	1 380 456	2,1%	2 920 989	111,6%
07	02		Locação financeira	0		1	
07	03		Bens de domínio público	0		0	
08			**Transferências de capital**	10 970	-2,9%	130 242	1087,3%
10			**Passivos financeiros**	1 040 344	-2,1%	1 172 568	12,7%
			Dos quais:				
10	06		Empréstimos a médio e longo prazos	0		1 172 568	
10	06	03	Sociedades financeiras - Bancos e outras instituições financeiras	257 776	-12,3%	1 172 568	354,9%
10	06	05	Administração pública central - Estado	782 568	1,8%	0	-100,0%
10	06	06	Administração pública central - Serviços e fundos autónomos	0	#DIV/0!	0	
11			**Outras despesas de capital**	108 100	-0,3%	501	-99,5%
			Total das despesas	9 115 626	1,4%	12 255 448	34,4%

FUNDO DE APOIO MUNICIPAL

EXECUÇÃO DA DESPESA

Formulário III - Identificação das necessidades financeiras imediatas inerentes à prestação dos serviços públicos essenciais

Município: (acrescentar os anos necessários à conclusão do PAM)
ALANDROAL

Quadro A - Despesas por classificação económica

Agrupamento	Subagrupamento	Rubrica	Despesas	2020 - Realizado / Previsão PAM				2020 - Realizado / Previsão Orçamento			
				1º SEM	2º SEM	Total	Var.	1º SEM	2º SEM	Total	Var.
			Despesas correntes	**3 054 738**	**4 518 875**	**7 573 613**	**15,2%**	**3 054 738**	**4 518 875**	**7 573 613**	**-25,1%**
01			**Despesas com o pessoal**	**1 728 064**	**2 037 825**	**3 765 889**	**16,8%**	**1 728 064**	**2 037 825**	**3 765 889**	**-4,6%**
01	01		Remunerações certas e permanentes	1382 197	1477 610	2 859 807	17,6%	1382 197	1477 610	2 859 807	-3,5%
01	02		Abonos variáveis ou eventuais	45 128	67 572	112 700	7,6%	45 128	67 572	112 700	-23,3%
01	03		Segurança social	300 738	492 643	793 381	15,3%	300 738	492 643	793 381	-3,6%
02			**Aquisição de bens e serviços**	**1 023 350**	**1 650 405**	**2 673 755**	**8,0%**	**1 023 350**	**1 650 405**	**2 673 755**	**10,7%**
02	**01**		**Aquisição de bens**	290 031	550 612	840 643	126,1%	290 031	550 612	840 643	19,1%
02	01	01	Matérias-primas e subsidiárias	0	0	0	-100,0%	0	0	0	-100,0%
02	01	02	Combustíveis e lubrificantes	47 772	48 141	95 913	-44,7%	47 772	48 141	95 913	-50,8%
02	01	03	Munições, explosivos e artifícios	0	0	0		0	0	0	-100,0%
02	01	04	Limpeza e higiene	2 325	5 016	7 341	1264,4%	2 325	5 016	7 341	-2,1%
02	01	05	Alimentação - Refeições confeccionadas	1940	1252	3 192	202,0%	1940	1252	3 192	-52,8%
02	01	06	Alimentação - Géneros para confeccionar	2 594	1408	4 002	-87,5%	2 594	1408	4 002	-88,7%
02	01	07	Vestuário e artigos pessoais	44 583	73 434	118 017	1406,7%	44 583	73 434	118 017	2259,9%
02	01	08	Material de escritório	2 903	4 519	7 422	-41,0%	2 903	4 519	7 422	-34,0%
02	01	09	Produtos químicos e farmacêuticos	0	0	0		0	0	0	
02	01	10	Produtos vendidos nas farmácias	0	0	0		0	0	0	
02	01	11	Material de consumo clínico	473	2 705	3 177	#DIV/0!	473	2 705	3 177	3077,2%
02	01	12	Material de transporte - Peças	1588	5 197	6 785	-52,6%	1588	5 197	6 785	-10,7%
02	01	13	Material de consumo hoteleiro	0	0	0		0	0	0	
02	01	14	Outro material - Peças	0	0	0	-100,0%	0	0	0	
02	01	15	Prémios, condecorações e ofertas	3 796	84 925	88 721	3198,2%	3 796	84 925	88 721	489,4%
02	01	16	Mercadorias para venda	109 697	175 031	284 728	#DIV/0!	109 697	175 031	284 728	-16,3%
02	01	17	Ferramentas e utensílios	860	2 209	3 069	18,3%	860	2 209	3 069	22,7%
02	01	18	Livros e documentação técnica	0	0	0	-100,0%	0	0	0	-100,0%
02	01	19	Artigos honoríficos e de decoração	0	0	0		0	0	0	-100,0%
02	01	20	Material de educação, cultural e recreio	1056	689	1745	33,0%	1056	689	1745	-66,4%
02	01	21	Outros bens	70 445	146 086	216 531	82,7%	70 445	146 086	216 531	192,6%
02	**02**		**Aquisição de serviços**	733 319	1099 793	1833 112	-12,8%	733 319	1099 793	1833 112	7,2%
02	02	01	Encargos das instalações	77 464	58 809	136 273	#DIV/0!	77 464	58 809	136 273	-53,4%
02	02	02	Limpeza e higiene	0	0	0		0	0	0	-100,0%
02	02	03	Conservação de bens	13 289	36 149	49 438	58,8%	13 289	36 149	49 438	159,8%
02	02	04	Locação de edifícios	0	0	0		0	0	0	
02	02	05	Locação de material de informática	0	0	0		0	0	0	
02	02	06	Locação de material de transporte	0	0	0		0	0	0	
02	02	08	Locação de outros bens	0	0	0		0	0	0	
02	02	09	Comunicações	14 774	15 144	29 918	-49,4%	14 774	15 144	29 918	-25,2%
02	02	10	Transportes	439	1083	1522	-33,6%	439	1083	1522	-66,2%
02	02	11	Representação dos serviços	0	0	0		0	0	0	-100,0%
02	02	12	Seguros	22 909	17 426	40 335	-49,5%	22 909	17 426	40 335	-10,9%
02	02	13	Deslocações e estadias	0	0	0		0	0	0	
02	02	14	Estudos, pareceres, projectos e consultadoria	49 468	94 322	143 790	-19,9%	49 468	94 322	143 790	19,3%
02	02	15	Formação	177	5 183	5 360	-52,9%	177	5 183	5 360	5,1%
02	02	16	Seminários, exposições e similares	0	0	0		0	0	0	-100,0%
02	02	17	Publicidade	16 832	10 148	26 980	234,4%	16 832	10 148	26 980	34,9%
02	02	18	Vigilância e segurança	0	0	0		0	0	0	-100,0%
02	02	19	Assistência técnica	0	0	0		0	0	0	
02	02	20	Outros trabalhos especializados	223 640	368 095	591 735	-50,7%	223 640	368 095	591 735	24,4%
02	02	21	Utilização de infra-estruturas de transportes	0	0	0		0	0	0	-100,0%
02	02	22	Serviços de saúde	0	0	0		0	0	0	
02	02	24	Encargos de cobrança de receitas	10 876	10 927	21803	-31,4%	10 876	10 927	21803	-22,1%
02	02	25	Outros serviços	303 450	482 508	785 958	56,6%	303 450	482 508	785 958	19,9%
03			**Juros e outros encargos**	126	263 789	263 915	-5,7%	126	263 789	263 915	-61,0%
03	**01**		**Juros da dívida pública**	106	263 659	263 765	-4,0%	106	263 659	263 765	-4,6%
03	01	03	Sociedades financeiras - Bancos e outras instituições financeiras	106	154	260	-97,8%	106	154	260	-98,1%
03	01	05	Administração pública central - Estado	0	0	0	-100,0%	0	0	0	
03	01	06	Administração pública central - Serviços e fundos autónomos	0	263 504	263 504		0	263 504	263 504	0,3%
03	02		Outros encargos correntes da dívida pública	0	0	0		0	0	0	
03	03		Juros de locação financeira	0	0	0	-100,0%	0	0	0	
03	04		Juros tributários	0	0	0		0	0	0	
03	05		Outros juros	21	130	151	-96,5%	21	130	151	-100,0%
03	06		Outros encargos financeiros	0	0	0		0	0	0	
04			**Transferências correntes**	**265 556**	**512 700**	**778 256**	**42,5%**	**265 556**	**512 700**	**778 256**	**-12,1%**
			Das quais:								
04	01	01	Públicas	0	0	0		0	0	0	
04	01	02	Privadas	0	0	0		0	0	0	
04	07		Instituições sem fins lucrativos	19 302	77 189	96 491	1480,3%	19 302	77 189	96 491	79,6%
04	08		Famílias	155 345	204 932	360 277	-12,5%	155 345	204 932	360 277	-23,5%
05			**Subsídios**	**0**	**0**	**0**		**0**	**0**	**0**	**-100,0%**
			Das quais:								
05	01	01	Públicas	0	0	0		0	0	0	
05	01	02	Privadas	0	0	0		0	0	0	
05	08		Famílias	0	0	0		0	0	0	
06			**Outras despesas correntes**	**37 642**	**54 156**	**91 798**	**91,6%**	**37 642**	**54 156**	**91 798**	**-0,6%**
			Despesas de capital	**529 235**	**1 895 462**	**2 424 697**	**-4,5%**	**529 235**	**1 895 462**	**2 424 697**	**-42,6%**
07			**Aquisição de bens de capital**	**348 344**	**1 863 592**	**2 211 936**	**60,2%**	**348 344**	**1 863 592**	**2 211 936**	**-24,3%**
07	01		Investimentos	348 344	1863 592	2 211936	60,2%	348 344	1863 592	2 211936	-24,3%
07	02		Locação financeira	0	0	0		0	0	0	-100,0%
07	03		Bens de domínio público	0	0	0		0	0	0	
08			**Transferências de capital**	**31 344**	**180 258**	**211 602**	**1828,9%**	**31 344**	**180 258**	**211 602**	**62,5%**
10			**Passivos financeiros**	**149 547**	**124 023**	**273 570**	**-73,7%**	**149 547**	**124 023**	**273 570**	**-76,7%**
			Dos quais:			0				0	
10	06		Empréstimos a médio e longo prazos	149 547	124 023	273 570	#DIV/0!	149 547	124 023	273 570	-76,7%
10	06	03	Sociedades financeiras - Bancos e outras instituições financeiras	149 547	124 023	273 570	6,1%	149 547	124 023	273 570	-76,7%
10	06	05	Administração pública central - Estado	0	0	0	-100,0%	0	0	0	
10	06	06	Administração pública central - Serviços e fundos autónomos	0	0	0		0	0	0	
11			**Outras despesas de capital**	**0**	**1 158**	**1 158**	**-98,9%**	**0**	**1 158**	**1 158**	**131,1%**
			Total das despesas	**3 583 973**	**6 695 535**	**10 279 508**	**12,8%**	**3 583 973**	**6 695 535**	**10 279 508**	**-16,1%**

Balancete de terceiros

Cod. Conta	Terceiro	Designação	Saldo da Gerência Anterior		Saldo para a Gerência Seguinte	
			Devedor	Credor	Devedor	Credor
20		Devedores e credores por transferências, subsídios e empréstimos bonificados	-	553 053,50	-	15 338 973,22
20.2		Credores por transferências e subsídios não reembolsáveis concedidos	-	553 053,50	-	528 437,75
20.2.2		Administração Local	-	553 053,50	-	528 437,75
20.2.2.1		Associações de Municípios	-	553 053,50	-	528 437,75
20.4		Credores por empréstimos bonificados e subsídios reembolsáveis	-	-	-	14 810 535,47
20.4.2		De médio e longo prazo	-	-	-	14 810 535,47
20.4.2.2		Exigível a médio e longo prazo	-	-	-	14 810 535,47
20.4.2.2.1		Estado	-	-	-	14 810 535,47
22		Fornecedores	-	56 094,34	-	39 568,11
22.1		Fornecedores c/c	-	9 200,90	-	9 072,60
22.1.1		Exigível até 12 meses	-	9 200,90	-	9 072,60
22.1.1.1		Fornecedores C/C	-	9 200,90	-	9 072,60
	102	RODOVIARIA DO ALENTEJO, S.A	-	265,08	-	-
	4	PAVIA,PAVIMENTOS E VIAS,SA	-	8 528,08	-	8 528,08
	5867	EDP COMERCIAL-COMERCIALIZAÇÃO DE ENERGIA, S.A	-	407,74	-	544,52
22.5		Fornecedores - faturas em receção e conferência	-	46 893,44	-	30 495,51
22.5.1		Fornecedores - faturas em receção e conferência- C/3º	-	46 893,44	-	30 495,51
	102	RODOVIARIA DO ALENTEJO, S.A	-	-	-	242,99
	158	RESOPRE,S.A	-	47,61	-	-
	1718	GESAMB - GESTAO AMBIENTAL E DE RESIDUOS, EIM	-	2 148,87	-	1 336,98
	279	LANDROAL RESIDENCIAL, LDA	-	439,42	-	-
	9	CTT- CORREIOS DE PORTUGAL SA-USP/SCF/CRB/GESTÃO CREDITO E COBRANÇA	-	3 161,69	-	4 850,08
	3145	THYSSENKRUPP ELEVADORES	-	-	-	564,77
	3252	MOTO PALMA LDA	-	-	-	576,83
	3574	SU ELETRICIDADE	-	9 920,93	-	14 542,86
	3734	SOMARCIL- TRANSFORMAÇÃO DE ROCHAS ORNAMENTAIS, LDª	-	-	-	132,84
	5867	EDP COMERCIAL-COMERCIALIZAÇÃO DE ENERGIA, S.A	-	873,24	-	-
	621	JUSTO MARIA NABAIS - ARTES GRAFICAS, LDA	-	-	-	336,25
	64	MEO - SERVIÇOS DE COMUNICAÇÃO E MULTIMEDIA, S.A	-	69,66	-	121,01
	6473	AGUAS DO VALE DO TEJO, S.A	-	29 730,18	-	6 750,39
	7442	COTTON ART, LDA	-	-	-	516,60
	75	LINDE PORTUGAL, LDA	-	501,84	-	521,91
24		Estado e outros entes públicos	-	42 663,42	-	57 833,61
24.2		Retenção de impostos sobre rendimentos	-	-	-	30 795,51
24.2.1		De trabalho dependente	-	-	-	19 637,00
24.2.1.1		Trab. dependente - Singulares	-	-	-	19 637,00
	6432	AUTORIDADE TRIBUTARIA E ADUANEIRA	-	-	-	19 637,00
24.2.2		De trabalho independente	-	-	-	11 158,51
24.2.2.1		Trab. independente - Singulares	-	-	-	11 158,51
	6432	AUTORIDADE TRIBUTARIA E ADUANEIRA	-	-	-	11 158,51
24.3		Imposto sobre o valor acrescentado (IVA)	-	-	-	1 945,31
24.3.6		IVA A pagar	-	-	-	1 945,31
24.5		Contribuições para sistemas de proteção social e subsistemas de saúde	-	42 663,42	-	25 092,79
24.5.1		Sistemas de proteção social	-	42 663,42	-	23 867,78
24.5.1.1		Parte do trabalhador	-	-	-	23 867,78
24.5.1.1.1		Caixa Geral de Aposentações	-	-	-	10 385,55
	4603	CAIXA GERAL DE APOSENTAÇÕES	-	-	-	10 385,55
24.5.1.1.2		Segurança Social - Regime Geral	-	-	-	13 482,23
	557	INSTITUTO DE GESTÃO FINANCEIRA DA SEGURANÇA SOCIAL	-	-	-	13 482,23
24.5.1.2		Parte patronal	-	42 663,42	-	-
24.5.1.2.1		Caixa Geral de Aposentações	-	21 519,07	-	-
24.5.1.2.2		Segurança Social - Regime Geral	-	21 144,35	-	-
24.5.9		Outros	-	-	-	1 225,01
24.5.9.2		SEG.SOCIAL- DESCTO FORNECEDOR	-	-	-	1 225,01
	557	INSTITUTO DE GESTÃO FINANCEIRA DA SEGURANÇA SOCIAL	-	-	-	1 225,01
25		Financiamentos obtidos	-	15 787 544,87	-	703 439,53
25.1		Instituições de crédito e sociedades financeiras	-	15 787 544,87	-	703 439,53
25.1.1		Empréstimos bancários	-	15 787 544,87	-	703 439,53
25.1.1.2		De médio e longo prazo	-	15 787 544,87	-	703 439,53
25.1.1.2.1		Exigível a curto prazo	-	1 152 529,55	-	150 160,39
25.1.1.2.1.1		Instituições Financeiras Monetárias Residentes	-	256 359,55	-	150 160,39
25.1.1.2.1.1.1		Não Excecionados	-	235 926,53	-	105 864,47
25.1.1.2.1.1.1.01		EMP Nº 0012000993991 - CGD	-	127 557,56	-	-
25.1.1.2.1.1.1.02		EMP Nº 9015003388491 - CGD	-	7 701,00	-	7 776,57
25.1.1.2.1.1.1.03		EMP Nº 9140013635491 - CGD	-	36 551,00	-	36 708,60
25.1.1.2.1.1.1.04		EMP Nº 9015005108491 - CGD	-	7 971,00	-	7 982,58
25.1.1.2.1.1.1.06		EMP Nº 1739612830007 - BPI	-	51 876,00	-	53 396,72
25.1.1.2.1.1.1.99		EMP extinlos	-	4 269,97	-	-
25.1.1.2.1.1.2		Excecionados	-	20 433,02	-	44 295,92
25.1.1.2.1.1.2.01		EMPRESTIMO Nº 9015004000791	-	1 967,00	-	1 978,92
25.1.1.2.1.1.2.02		EMPRESTIMO Nº 9015/004439891	-	18 466,02	-	42 317,00
25.1.1.2.1.9		Outros	-	896 170,00	-	-
25.1.1.2.1.9.1		Fundo de Apoio Municipal	-	896 170,00	-	-
25.1.1.2.2		Exigível a médio e longo prazo	-	14 635 015,32	-	553 279,14
25.1.1.2.2.1		Instituições Financeiras Monetárias Residentes	-	720 649,85	-	553 279,14
25.1.1.2.2.1.1		Não Excecionados	-	712 727,26	-	547 337,59
25.1.1.2.2.1.1.02		EMP Nº 9015003388491 - CGD	-	15 563,09	-	7 786,77
25.1.1.2.2.1.1.03		EMP Nº 9140013635491 - CGD	-	147 283,85	-	110 399,72
25.1.1.2.2.1.1.04		EMP Nº 9015005108491 - CGD	-	47 933,04	-	39 935,18
25.1.1.2.2.1.1.05		EMP Nº 9015001890870019 - CGD	-	216 988,00	-	153 894,68
25.1.1.2.2.1.1.07		EMP Nº 1739612830007 - BPI	-	284 959,28	-	235 319,24
25.1.1.2.2.1.2		Excecionados	-	7 922,59	-	5 941,55
25.1.1.2.2.1.2.03		EMP Nº 9015004000791 - CGD	-	7 922,59	-	5 941,55
25.1.1.2.2.9		Outros	-	13 914 365,47	-	-
25.1.1.2.2.9.1		Fundo de Apoio Municipal	-	13 914 365,47	-	-
27		Outras contas a receber e a pagar	-	510 897,31	-	611 532,19
27.2		Devedores e credores por acréscimos (periodização económica)	-	494 067,62	-	484 503,24
27.2.2		Credores por acréscimos de gastos	-	494 067,62	-	484 503,24
27.2.2.1		Remunerações a Liquidar	-	488 356,12	-	473 985,54
27.2.2.2		Juros a liquidar e outros gastos financeiros	-	704,09	-	689,86
27.2.2.9		Outros acréscimos de gastos	-	5 007,41	-	9 827,84
27.2.2.9.9		Outros	-	5 007,41	-	9 827,84
27.2.2.9.9.9		Outros acréscimos de gastos	-	5 007,41	-	9 827,84
27.2.2.9.9.9.9		Outros acréscimos de gastos	-	5 007,41	-	9 827,84
27.5		Credores por subscrições não liberadas	-	15 257,50	-	-
27.5.1		FAM - Fundo de Apoio Municipal	-	15 257,50	-	-
27.5.1.2		FAM CP	-	15 257,50	-	-
27.6		Adiantamentos por conta de vendas	-	1 227,48	-	1 227,48
27.6.9		Adiantamentos por conta de vendas - Outros	-	1 227,48	-	1 227,48
27.6.9.1		Contratos em execução	-	1 227,48	-	1 227,48
27.6.9.1.1		AQUISIÇÃO DO LOTEAMENTO ZONA OFICINAL S.MAIOR(10%)	-	1 227,48	-	1 227,48
27.8		Outros devedores e credores	-	344,71	-	343,75
27.8.9		Outros	-	344,71	-	343,75
27.8.9.1		Outros devedores	-	0,96	-	-
27.8.9.1.9		Outros devedores-Outros	-	0,96	-	-
27.8.9.1.9.1		Realizável até 12 meses	-	0,96	-	-
27.8.9.1.9.1.9		Outras entidades	-	0,96	-	-
27.8.9.1.9.1.9.8		CONTA DE PASSAGEM PARA PRESTAÇÕES	-	0,96	-	-
27.8.9.1.9.1.9.8.1		PRESTAÇÕES ÁGUA	-	0,96	-	-
27.8.9.2		Outros credores	-	343,75	-	343,75
27.8.9.2.9		Outros credores-Outros	-	343,75	-	343,75
27.8.9.2.9.1		Exigível até 12 meses	-	343,75	-	343,75
27.8.9.2.9.1.9		Outras entidades	-	343,75	-	343,75
27.8.9.2.9.1.9.1		Outras entidades de orçamental CP	-	343,75	-	343,75
27.8.9.2.9.1.9.1.1		Outros Credores - c/ classe	-	343,75	-	343,75
	1388	ANTONIO MANUEL VELEZ CLAREU	-	13,90	-	13,90
	2629	FRANCISCA ISABEL MIRA	-	24,19	-	24,19
	3503	JOÃO JOSÉ SOVELAS MIRA	-	9,72	-	9,72
	5469	INÁCIA INÊS MIRA	-	36,64	-	36,64
	6135	ALEXANDRE ANTÓNIO DA CUNHA GONÇALVES CACHADINHA	-	38,01	-	38,01
	6136	ANTONIO JOSE MIRA BELEM	-	21,57	-	21,57
	6137	CRISTINA JOANA MIRA	-	5,35	-	5,35
	6138	DOMINGOS CARVALHO FERNANDES	-	24,75	-	24,75
	6139	JACINTO CODICES	-	76,73	-	76,73
	6140	JOAQUIM MANUEL VALENTE PARDAL	-	10,47	-	10,47
	6141	JOSE ANTONIO TIQUE GOMES	-	1,78	-	1,78
	6142	MANUEL JOAO MIRA RAMALHO	-	42,62	-	42,62
	6143	MAVILDE MARIA RAMALHO COELHO DOS SANTOS	-	7,72	-	7,72
	6145	GERTRUDES MARIA FERREIRA NABAIS FRANCO	-	19,02	-	19,02
	6148	FLORINDA ROSA PISCO ARRIFES	-	11,28	-	11,28
27.9		Perdas por imparidade acumuladas	-	-	-	125 457,72
27.9.9		Outros devedores	-	-	-	125 457,72
27.9.9.1		Realizável até 12 meses	-	-	-	125 457,72

1. De acordo com as metas definidas no PAM o valor total da dívida prevista para o final de 2020 cifra-se em 15.186.702 €.

O quadro abaixo identifica detalhadamente as rubricas de cada dívida, comparando com as metas estipuladas para o ano de 2020.

Município Alandroal	Metas PAM-2020	Atingidos 31-12-2020	Superou	Não atingiu
Dívida				
C.P Fornecedores	226 627,00	39 568,11	187 058,89	
Estado	62 252,00	57 833,61	4 418,39	
Ouros Credores	32 058,00	343,75	31 714,25	
Empréstimos MLP	14 865 766,00	15 513 975,00		-648 209,00
Cred. Por Transf.	0,00	528 437,75		-528 437,75
Total Dívida	15 186 703,00	16 140 158,22	223 191,53	-1 176 646,75
Dívida Ativos Financeirso (FAM)	0,00	0,00	0,00	
Dívida que Releva Artigo 52° Lei 73/2013	15 186 703,00	16 140 158,22	223 191,53	-1 176 646,75

O valor da dívida total para 2020 ultrapassou a meta definida no PAM, e deve-se essencialmente à não amortização da divida do empréstimo do FAM no ano de 2020, devido ao plano de ajustamento no âmbito da pandemia do COVID-19.
Outro fator que contribuiu para o aumento da dívida foi o registo do contrato da eficiência energética celebrado entre os municípios e a CIMAC.

2. O rácio da dívida relativamente à média da receita corrente dos três últimos exercícios passou de 194,75% em 01 de janeiro para 196,60% em 30 de junho de 2020 e no final do ano fixou-se em 19,14%, conforme demonstrado no quadro seguinte:

Receita Corrente 2016	7 850 766,00 €
Receita Corrente 2017	8 176 886,00 €
Receita Corrente 2018	8 444 854,00 €
Receita Corrente liquida 2019	8 319 649,09 €
Média (17/18/19)	**8 313 796,36 €**
Rácio da dívida / Média da Receita corrente a 31-12-2019	194,75%
Rácio da dívida / Média da Receita corrente a 30-06-2020	196,60%
Rácio da dívida / Média da Receita corrente a 31-12-2020	194,14%

	2020 - Previsão PAM- anual	2020 - Realizado	2020 - Realizado	Total 2020
		1º SEM	2º SEM	
Despesa Efetiva	8 075 282,27 €	3 434 426	6 563 883	9 998 309,46 €
Receita Efetiva	9 124 264,25 €	4 988 970	5 326 605	10 315 575,26 €
Juros(03)	279 986,27 €	126	263 789	263 914,86 €
Saldo Primário	1 328 968,25 €	1 554 670	-973 489	581 180,66 €
Passivos Financeiros(10)	1 040 343,88 €	149 547	124 023	273 569,91 €
Financiamento FAM	0,00 €	-	-	- €
Despesa Efetiva Corrigida	8 075 282,27 €	3 434 426,00	6 563 883,46	9 998 309,46 €
Saldo Global	1 048 981,98 €	1 554 544,00	- 1 237 278,20	317 265,80 €

3. De acordo com os valores inscritos no quadro acima verifica-se que o saldo primário para o ano de 2020 foi de 581 180,66€.
4. Em anexo análise das medidas da receita e das despesas -Anexo II
5. Em anexo listagem das medidas de reequilíbrio orçamental – Anexo III
6. Os demais indicadores encontram-se inscritos no quadro dispensando-se o seu comentário

Anexo I- Impacto das despesas com o combate à pandemia COVID-19, até 31 dezembro de 2020

	2020	
	Obrigações	**Pagamentos**
01- despesas com o Pessoal	28 050,00	25 391,00
02- Aquisição de Bens e Serviços	313 066,00	313 066,00
04-Transferências Correntes	44 215,00	44 215,00
07-Aquisições de Bens de Capital	146 950,00	146 950,00
08-transferencias de capital	82 995,00	82 995,00
Total	**615 276,00**	**612 617,00**

Anexo II – Análise das medidas da Receita e da Despesa

Análise dos Desvios entre o PAM e a execução Orçamental da Receita

Ano	Município	Receita	Meta do PAM -2020(1)	Executado 2020(2)	Desvio(2-1)	Taxa de Desvio	Cumprimento	Justificação
2020	ALANDROAL	Receita Corrente	581 080,00 €	1 715 886,00 €	1 134 806,00 €	195%	Medida cumprida	A receita corrente superou a medida do PAM, e deve-se essencialmente a receita arrecadada na rubrica de taxas
2020	ALANDROAL	Impostos Diretos						
2020	ALANDROAL	Participação fixa no IRS	115 203,00 €	110 052,00 €	-5 151,00 €	-4%	Medida não cumprida	O municipio recebeu o valor definido no OE2020
2020	ALANDROAL	Derrama	30 510,00 €	28 454,00 €	-2 056,00 €	-7%	Medida não cumprida	O municipio recebeu o valor definido no OE2020
2020	ALANDROAL	IMI	570 270,00 €	499 201,00 €	-71 069,00 €	-12%	Medida não cumprida	O municipio recebeu o valor definido no OE2020
2020	ALANDROAL	Impostos Indiretos e Taxas	15 850,00 €	52 435,37 €	36 585,37 €	231%	Medida cumprida	O municipio leve uma receita superior á medida em 36 585,37 €
2020	ALANDROAL	Agua, Saneamento e Residuos						
2020	ALANDROAL	Agua	556 710,00 €	353 178,15 €	-203 531,85 €	-37%	Medida não cumprida	O municipio não conseguiu atingir a meta proposta, a baixa taxa de cobrança da receita de agua, deve-se a uma população envelhecida e enpobrecida.
2020	ALANDROAL	Saneamento	229 390,00 €	142 147,75 €	-87 242,25 €	-38%	Medida não cumprida	
2020	ALANDROAL	Residuos	177 620,00 €	150 854,81 €	-26 765,19 €	-15%	Medida não cumprida	
2020	ALANDROAL	Venda de Bens e Serviços	1 265 720,00 €	1 003 862,00 €	-261 858,00 €	-21%	Medida não cumprida	O municipio não superou a meta devido essencialmente a baixa cobrança da receita de água
2020	ALANDROAL	Receita Efetiva de Capital	581 080,00 €	1 715 886,00 €	1 134 806,00 €	195%	Medida cumprida	Nada a resgistar

Análise dos Desvios entre o PAM e a execução Orçamental da Despesa

Ano	Município	Despesa	Meta do PAM -2020(1)	Executado 2020(2)	Desvio(2-1)	Taxa de Desvio	Cumprimento	Justificação
2020	ALANDROAL	Despesas Correntes	6 575 756,27 €	7 573 612,82 €	997 856,55 €	15%	Medida não cumprida	A aquisição de bens para o apoio ao COVID-19,
2020	ALANDROAL	Despesas Com Pessoal	3 225 378,00 €	3 765 889,00 €	197 275,00 €	8%	Medida não cumprida	A falta de recursos humanos especializados contribui para o aumento das despesas com o pessoal
2020	ALANDROAL	Aquis de Bens e Serviços	2 476 480,00 €	2 673 755,00 €	540 511,00 €	17%	Medida não cumprida	A aquisição de bens para o apoio ao COVID-19, contribuiu para o aumento das despesas
2020	ALANDROAL	Transf Correntes e de Capital	556 965,00 €	570 837,00 €	197 275,00 €	8%	Medida não cumprida	As transferencias aumentaram devido a a ajuda que o municipio tem dado a instituiçoes e familis , quer no âmbito do combate ao COVID-19, quer na precariedade das famílias.
2020	ALANDROAL	Investimentos	1 380 456,00 €	2 211 936,00 €	13 872,00 €	2%	Medida não cumprida	Houve a necessidade de realizar investimentos essenciais ao funcionamento do Município e ao cumprimento das suas competências legais, como aquisição de equipamentos de substituir de existentes nos parques infantis, nas piscinas municipais e na sinalização de vias e arruamentos. Houve ainda a necessidade de substituição da estação elevatória de água no Alandroal e da renovação de alguns veículos da frota do município, que se encontra envelhecida e sem a substituição necessária desde há vários anos. Para além dos investimentos já referidos, necessários à manutenção da atividade e fundamentais para garantir a eficiência e alguma melhoria no serviço prestado, o desvio registado justifica-se ainda pelo diferimento entre a realização dos investimentos associados a fundos comunitários e o correspondente reembolso.
2020	ALANDROAL	Passivos Finaceiros	1 040 344,00 €	273 570,00 €	831 480,00 €	60%	Medida não cumprida	Esta medida não foi cumprida em virtude de não ter havido amortizaçao do emprestimo do FAM, devido ao plano de ajustamento da dívida
2020	ALANDROAL	Despesas de Capital	2 539 869,88 €	2 424 697,05 €	-766 774,00 €	-74%	Medida cumprida	Embora as despesas tenham aumentado o municpio consegiui que não fosse ultrapassado o objetivo do FAM.

Anexo III _Listagem das medidas de Reequilíbrio Orçamental

Listagem das medidas de reequilíbrio orçamental			
Ano	**Município**	**Objetivo**	**Justificação**
2020	ALANDROAL	Deliberar anualmente a participação variável no Imposto sobre o Rendimento das Pessoas Singulares (IRS) à taxa máxima;	Taxa de participação fixa no IRS situa-se nos 5%. Valor arrecadado de acordo com a participação nos impostos do Estado.
2020	ALANDROAL	Deliberar anualmente lançar a derrama sobre o lucro tributável sujeito e não isento de imposto sobre o rendimento das pessoas coletivas à taxa máxima;	Derrama - Aplicada a taxa máxima conforme vinculação constante do PAM. Valor arrecadado de acordo com a participação nos impostos do Estado.
2020	ALANDROAL	Deliberar anualmente fixar a taxa máxima do Imposto Municipal sobre Imóveis (IMI);	IMI - Aplicação da taxa máxima (0,45%)conforme vinculação constante do PAM.
2020	ALANDROAL	Não aplicar qualquer fator minorativo e a aplicar os fatores majorativos no que se refere às taxas de IMI e de derrama;	"Os municípios abrangidos por programa de apoio à economia local, ao abrigo da Lei n.º 43/2012, de 28 de agosto, ou programa de ajustamento municipal, ao abrigo da Lei n.º 53/2014, de 25 de agosto, alterada pela Lei n.º 69/2015, de 16 de julho, podem determinar que a taxa máxima do imposto municipal prevista na alínea c) do n.º 1, seja de 0,5 %, com fundamento na sua indispensabilidade para cumprir os objetivos definidos nos respetivos planos ou programas". Neste sentido, os objetivos definidos no PAM foram cumpridos na globalidade, pelo que o Município aplicou a taxa máxima de impostos definida no CIMI e portanto em cumprimento do PAM, não tendo de aplicar, alternativamente, a taxa de 0,5% por não existirem fundamentos da sua indispensabilidade para cumprir os objetivos definidos do PAM. Nesta perspetiva o Município deliberou em 2019, à semelhança do que fez em

			todos os anos anteriores a taxa de imposto do ano, a cobrar no ano seguinte, em 0,45%.
2020	ALANDROAL	Análise e proposta de revogação de benefícios fiscais e isenções de taxas, cuja concessão seja da competência do município, bem como a abster-se de conceder benefícios durante a vigência do PAM, exceto se autorizado pelo FAM mediante justificação das vantagens económicas para o Município;	O município concedeu, em contexto de COVID, duas isenções de taxas aos consumidores não domésticos (empresas) e às IPSS, conforme ponto 17 do despacho nº 70 e ponto 3 do despacho nº 74, que vão em anexo ao documento. Foram também concedidas isenções ao pagamento de rendas dos edifícios municipais que conta também no despacho nº 70.
2020	ALANDROAL	Fixar os preços a cobrar nos sectores do saneamento, água e resíduos as recomendações da entidade reguladora daqueles setores, pelo prazo de vigência do PAM;	O município definiu as tarifas em função das recomendações da ERSAR, ter melhorado a fiscalização, cobrança e leituras, no entanto apesar dos esforços de cobrança, existem dificuldades em cumprir com o objetivo.
2020	ALANDROAL	Adotar as medidas conducentes ao aperfeiçoamento dos processos e do controlo sobre os factos suscetíveis de gerarem a cobrança de taxas e preços municipais, aplicação de coimas, instauração de processos de execução fiscal, designadamente no que se refere à arrecadação de receita, com os impactos, por ano, constantes do Mapa 1 anexo ao PAM;	O Municipio criou a secção de Execuçao de Fiscais de forma a melhor o controlo da cobrança. Apesar de o Municipio já ter uma aplicaçao informatica de Execuçoes fiscais, a sua implementaçao está a ser gradual.

2020	ALANDROAL	Atualizar anualmente a tabela municipal de taxas e preços, respeitando, nomeadamente o disposto no regime geral das taxas das autarquias locais e no regime financeiro das autarquias locais e entidades intermunicipais, bem como a demais legislação setorial e/ou específica atinente;	No relatório consta que "Atualização da tabela de taxas - Continua em elaboração o processo de atualização geral da tabela de taxas", sugerindo não ter sido implementado um sistema anual de revisão e atualização das mesmas.
2020	ALANDROAL	Utilizar a receita gerada com medidas não previstas e/ou especificadas no PAM na redução extraordinária da dívida total, nomeadamente aquela que decorrer da venda de bens de investimento;	Não houve receita arrecadada extraordinária para fazer face a redução extraordinária da divida.
2020	ALANDROAL	Efetuar as comunicações legalmente previstas, nos termos e para os efeitos previstos nas alíneas anteriores, nomeadamente à Autoridade Tributária e Aduaneira;	O município comunica ás diversas entidades sempre que se verifique
2020	ALANDROAL	Não adotar quaisquer procedimentos de recrutamento de pessoal ou celebrar quaisquer contratos de trabalho por tempo determinado, que tenham como objetivo substituir trabalhadores que se aposentem ou se reformem, salvo prévia autorização do FAM;	"Durante o ano de 2019 registou-se a redução de 2 trabalhadores por aposentação. Em relação ao ano transato, houve um aumento real de 19 efetivos, passando de 189 para 208 trabalhadores, devido, exclusivamente, à aplicação do PREVPAP."
2020	ALANDROAL	Promover a racionalização da aquisição de serviços, mediante análise de valores mensais e fixação de requisitos para novas contratações e renovações, por forma a reduzir as despesas, de acordo com os objetivos fixados no Mapa 2 anexo ao PAM;	Devido a atual conjuntura de pandemia que se vive, o Município não consegue controlar as despesas.
2020	ALANDROAL	Monitorizar os encargos variáveis ou eventuais, designadamente com trabalho suplementar, ajudas de custo e outras despesas com deslocações, por forma a respeitar os limites	A escassez de recurso humanos especializados faz com que o aumento do trabalho suplementar aumente.

		quantitativos de despesa constantes do Mapa 2 anexo ao PAM;	
2020	ALANDROAL	Não adotar medidas em matéria de gestão do tempo de trabalho que conduzam ao aumento da despesa;	A passagem das escolas para competência do Município agravou a falta de recursos humanos, que já era notória. O que leva a que o Município tenha que recorrer constantemente ao trabalho suplementar.
2020	ALANDROAL	Proceder ao faseamento da despesa de investimento respeitando os limites quantitativos constantes do Mapa 2 anexo ao PAM, comprometendo-se a partir do final do período de ajustamento a não aumentar a despesa realizada a um ritmo superior à taxa de inflação;	Uma vez que o município depende das candidaturas para financiar os projetos de investimento, torna-se difícil cumprir com o estipulado na medida.
2020	ALANDROAL	Promover a racionalização do consumo de eletricidade, nos edifícios municipais e na iluminação pública, cumprindo os objetivos de despesa com aquisição de bens e serviços definidos no Mapa 2 anexo ao PAM;	O município celebrou um contrato de Gestão de Eficiência Energética com a CIMAC.
2020	ALANDROAL	Renegociar e promover rescisões de contratos de arrendamento e aluguer, cumprindo os objetivos de despesa com aquisição de bens e serviços definidos no Mapa 2 anexo ao PAM;	Não há menção da medida "Renegociar e promover rescisões de contratos de arrendamento e aluguer, cumprindo os objetivos de despesa com aquisição de bens e serviços definidos no Mapa 2 anexo ao PAM" no relatório enviado.
2020	ALANDROAL	Racionalizar do consumo de água, nos edifícios municipais e espaços públicos, cumprindo os objetivos de despesa com aquisição de bens e serviços definidos no Mapa 2 anexo ao PAM;	Não há menção da medida "Racionalizar do consumo de água, nos edifícios municipais e espaços públicos, cumprindo os objetivos de despesa com aquisição de bens e serviços definidos no Mapa 2 anexo ao PAM" no relatório enviado.
2020	ALANDROAL	Renegociar dos contratos de seguros, comunicações, manutenção e assistência técnica, combustíveis e energia, cumprindo os objetivos de despesa com aquisição de bens e serviços definidos no Mapa 2 anexo ao PAM;	Sempre que os contratos são terminados o município procede a novo procedimento para contratação.

2020	ALANDROAL	Promover a redução e racionalização das "Transferências para Instituições sem Fins Lucrativos", "Subsídios concedidos a Empresas Municipais e Intermunicipais e Associações que integra do Município, cumprindo os objetivos de despesa com transferências e subsídios definidos no Mapa 2;	Esta medida, no ano em análise, foi difícil de cumprir uma vez que foram atribuídos subsídios/transferências devido ao COVID-19 .
2020	ALANDROAL	Respeitar os acordos de reestruturação da dívida firmados com os credores, no âmbito do Plano de Reestruturação da Dívida constantes do Vol. II, anexo b) do contrato PAM;	O município tem cumprido sempre os acordos definidos no PRD, valor que já foi ultrapassado face ao estipulado.
2020	ALANDROAL	Adotar as deliberações necessárias, no âmbito do n.º 3 do artigo 26º da LFAM e sujeitar os acordos destinados a alterar as condições atuais de empréstimos que constituam dívida pública fundada a visto prévio do Tribunal de Contas;	O município, tem um processo com o BEI, e foi autorizado pelo FAM previamente.
2020	ALANDROAL	Verificar a legalidade e conformidade da realização da despesa, nomeadamente no que se refere aos procedimentos de contratação pública;	Todos os procedimentos de realização de despesa cumprem as normas da contratação pública
2020	ALANDROAL	Não efetuar qualquer pagamento de dívidas aos credores, com os montantes dos desembolsos, sempre que se verifique a ilegalidade ou desconformidade do respetivo processo de realização de despesa.	O pagamento das dívidas aos credores, são todos validados antes de se proceder ao seu pagamento.

Município de Alandroal

ANEXOS

www.cm alandroal.pt

Município de Alandroal

ATA DE INSTALAÇÃO DA CÂMARA MUNICIPAL

www.cm alandroal.pt

ATA DE INSTALAÇÃO DA CÂMARA MUNICIPAL DE ALANDROAL

Aos vinte e três dias no mês de outubro de dois mil e dezassete, nesta vila de Alandroal e no edifício dos Passos do Concelho, onde eu, José Narciso Marat Mendes, me encontrava, compareceram para, em conformidade com disposto no artº 44º da Lei nº 169/99, de 18 de setembro na redação dada pela Lei nº 5-A/2002, de 11 de janeiro, se proceder à instalação da Câmara Municipal deste Município, os cidadãos:

JOÃO MARIA ARANHA GRILO, 48 anos, Cartão de Cidadão nº 08459555, válido até 11/06/2022, filho de Manuel Inácio Grilo e de Boanova de Fátima Pires Aranha, Professor, natural da freguesia de Santiago Maior, Alandroal, residente na Rua 1º de Maio, nº 40-C, Cx Postal 344, Bloco 5, Aldeia de Pias, 7200 – 012 Santiago Maior, com o número de eleitor 347 recenseado em Santiago Maior, concelho de Alandroal;

MARIANA ROSA GOMES CHILRA, 54 anos, filha de José Piteira Chilra e de Ana Rosa Gomes Chilra, natural da freguesia de Nª Sª da Conceição, Alandroal, residente na Av. Antónia Luciana, nº 11, 7170 Redondo, com o número de eleitora A-2474 recenseada na União de Freguesias de Alandroal (NªSª da Conceição), Mina do Bugalho (S. Brás dos Matos) e NªSª do Loreto (Juromenha), concelho de Alandroal;

JOÃO JOSÉ MARTINS NABAIS, 51 anos, Cartão de Cidadão nº 07466362, válido até 23/03/2019, filho de João Inácio Nabais e de Maria de Valentim Martins, Gestor Empresarial, natural da freguesia de NªSª da Conceição, Alandroal, residente na Rua Dr. Manuel Viana Xavier Rodrigues, 49 7250 – 139 Alandroal;

JOÃO CARLOS CAMÕES ROMA BALSANTE, 44 anos, Cartão de Cidadão nº 10136131, válido até 22/03/2022, filho de Luís Adelino Roma Balsante e de Vitória Eduarda Vieira Camões Balsante, Oficial de Justiça, natural da freguesia da Sé, Évora, residente na Estrada Olival de Santo António, 7250 – 135 Alandroal, com o número de Eleitor A – 1564 recenseado na União de Freguesias de Alandroal (NªSª da Conceição), Mina do Bugalho (S. Brás dos Matos) e NªSª do Loreto (Juromenha), concelho de Alandroal;

PAULO JORGE DA SILVA GONÇALVES, 53 anos, Cartão de Cidadão nº 06583940, válido até 25/07/2018, filho de Fernando Martins Gonçalves e de Maria da Nazaré Batalha Lourenço da Silva, natural da freguesia de Mafra, residente na estrada de Cheles, Cx. Postal 193, Montesjuntos, 7250 282 Capelins, número de eleitor 800 recenseado na freguesia de Capelins (Sto. António), concelho de Alandroal.

Eleitos para aquele órgão do Município no ato eleitoral, realizado no dia 01 de outubro de dois mil e dezassete.

Verificada a conformidade legal e formal do processo eleitoral e a legitimidade e a identidade dos eleitos, os novos eleitos prestaram juramento, nos seguintes termos: "Eu

abaixo assinado, juro por minha honra que desempenharei com lealdade as funções que me são confiadas".

Seguidamente o Sr. José Narciso Marat Mendes, declarou-os investidos nas suas funções, do que, para constar, se lavrou a presente ata, que eu Maria Gertrudes Serra Calado Pisco para o efeito designada, redigi e subscrevo e que vai ser assinada por todos os presentes.

Maria Gertrudes Serra Calado Pisco

Município de Alandroal

ORGANOGRAMA

www.cm alandroal.pt

Organograma

As Subunidades Orgânicas Flexíveis do Município de Alandroal terão a seguinte estrutura:

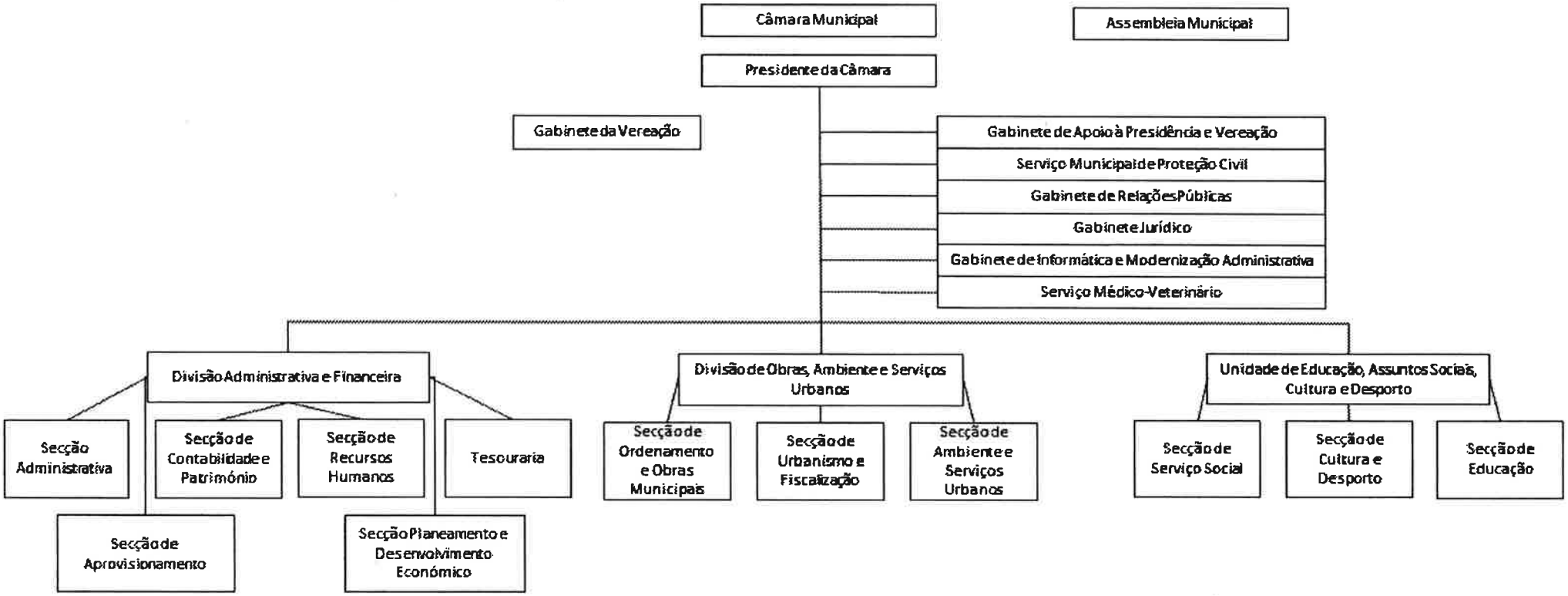

Município de Alandroal

EXTRATOS BANCÁRIOS 31/12/2020

www.cm alandroal.pt

ID: 268569075,
Data de emissão: 11:47 14-06-2021

Consultar saldos e movimentos à ordem

Empresa MUNICIPIO ALANDROAL

Nº de identificação Fiscal 506772527

Dados da conta

Conta	0012002032430 - EUR - Conta Extracto
Saldo contabilístico	5.235,56 EUR
Saldo disponível	5.235,56 EUR

Dados da consulta

Período	Último mês
Intervalo de	30-12-2020 a 31-12-2020
Tipos de movimento	Todos

Caso necessite de obter alguma informação adicional,contacte o Serviço Caixadirecta Empresas pelo telefone 707 24 24 77 (das 8:00 às 22:00h / todos os dias do ano).

Caixadirecta Empresas

Caixa. Para todos e para cada um.

ID: 268545954,
Data de emissão: 10:14 14-06-2021

Consultar saldos e movimentos à ordem

Empresa MUNICIPIO ALANDROAL

Nº de identificação Fiscal 506772527

Dados da conta

Conta	0012006744430 - EUR - Conta Extracto
Saldo contabilístico	1.898.121,45 EUR
Saldo disponível	1.898.121,45 EUR

Dados da consulta

Período	Último mês
Intervalo de	01-12-2020 a 31-12-2020
Tipos de movimento	Todos

Caso necessite de obter alguma informação adicional,contacte o Serviço Caixadirecta Empresas pelo telefone 707 24 24 77 (das 8:00 às 22:00h / todos os dias do ano).

Caixadirecta Empresas

Caixa. Para todos e para cada um.

ID: 268546147,
Data de emissão: 10:16 14-06-2021

Consultar saldos e movimentos à ordem

Empresa MUNICIPIO ALANDROAL

Nº de identificação Fiscal 506772527

Dados da conta

Conta	0012003049430 - EUR - Conta Extracto
Saldo contabilístico	53.553,44 EUR
Saldo disponível	53.553,44 EUR

Dados da consulta

Período	Último mês
Intervalo de	01-12-2020 a 31-12-2020
Tipos de movimento	Todos

Caso necessite de obter alguma informação adicional,contacte o Serviço Caixadirecta Empresas pelo telefone 707 24 24 77 (das 8:00 às 22:00h / todos os dias do ano).

Caixadirecta Empresas

Caixa. Para todos e para cada um.

Contas

ESCOLHER OUTRA CONTA

Depósitos à Ordem

IBAN: PT50[illegible]
SWIFT: CCCMPTPL

ENVIAR IBAN/SWIFT POR E-MAIL
GERAR PDF

91.276,92 EUR

CONSULTA DE MOVIMENTOS | SALDOS | DOCUMENTOS | PEDIDO DE CHEQUES | OPERAÇÕES DE BAIXO VALOR

Data de Movimento	Data Valor	Descrição	Montante	Saldo Contabilístico
30/12/2020	30/12/2020	TRANSF SEPA - UNIDADE DE SAUDE	12.216,60 EUR -	199.199,39 EUR +
30/12/2020	30/12/2020	TRANSF SEPA - LIGHT2LIFE	12.681,30 EUR -	211.415,99 EUR +
30/12/2020	30/12/2020	TRANSF SEPA - RR PLANING	18.357,75 EUR -	224.097,29 EUR +
30/12/2020	30/12/2020	TRF. MOTOREX-COMERCIO DE AUTOMOVEIS, S.A.	17.694,93 EUR -	242.455,04 EUR +
30/12/2020	30/12/2020	TRANSF SEPA - CONSTRADAS	17.265,87 EUR -	260.149,97 EUR +
30/12/2020	**30/12/2020**	**Dep.Numerário 365167206762**	**1.900,00 EUR +**	**277.415,84 EUR +**
30/12/2020	30/12/2020	TRANSF SEPA - CONSTRADAS SA	59.265,03 EUR -	275.515,84 EUR +
30/12/2020	30/12/2020	TRANSF SEPA - AREANATEJO	23.901,98 EUR -	334.780,87 EUR +
30/12/2020	30/12/2020	TRANSF SEPA - HUBEL SA	25.494,29 EUR -	358.682,85 EUR +
30/12/2020	**30/12/2020**	**Dep.Numerário 365167773093**	**750,00 EUR +**	**384.177,14 EUR +**
30/12/2020	30/12/2020	TRANSF SEPA - MULTIRIBEIRO	13.985,14 EUR -	383.427,14 EUR +
30/12/2020	30/12/2020	TRANSF SEPA - TRIBUNAL DE CONT	11.014,95 EUR -	397.412,28 EUR +
30/12/2020	30/12/2020	TRANSF SEPA - INSTITUTO SUPERI	14.514,00 EUR -	408.427,23 EUR +
30/12/2020	30/12/2020	TRANSF SEPA - CONSTRADAS SA	32.008,33 EUR -	422.941,23 EUR +
30/12/2020	30/12/2020	TRANSF SEPA - AGUAS DO VALE DO	35.859,29 EUR -	454.949,56 EUR +

VER MAIS | VER TODOS

41 DÉBITOS 666.298,70

47 CRÉDITOS 313.832,79

EXPORTAR MOVIMENTOS

BPI

EXTRACTO DE CONTA

PI 00665 EX 000001 1203269781

Conta 3-1739612-001-001
Extracto 012/2020
Período De 01/12/2020 a 31/12/2020

MUNICIPIO DE ALANDROAL
PC.REPUBLICA
ALANDROAL
7250 - 116 ALANDROAL

O BPI dá mais valor à proximidade.

O mundo está cada vez mais tecnológico, por isso, estamos ao lado das empresas com soluções digitais simples e permanentemente disponíveis, através do BPI Net Empresas e da App BPI Empresas. Poderá também, através da nossa rede comercial, encontrar uma equipa de especialistas para acompanhar o seu negócio onde quer que esteja.

Para mais informações contacte qualquer Centro de Empresas e Institucionais, Balcão BPI ou consulte bancobpi.pt/empresas.

DEPÓSITOS À ORDEM

DATA MOV	DATA VAL	DESCRIÇÃO DO MOVIMENTO	MOEDA	VALOR	SALDO
CONTA A ORDEM BPI Nº: 3-1739612-001-001			EUR		
NIB: 0010 0000 17396120101 07					
IBAN: PT50 0010 0000 1739 6120 1010 7					
		SALDO ANTERIOR CONTABILISTICO			382 778,20
09/12	09/12	TRF 0000363 DE DGCI EXECUCOES FISCAIS TESO		48,54	382 826,74
14/12	14/12	TRF 0000364 DE CM DERRAMAS IRC		392,54	383 219,28
	14/12	TRF 0000365 DE CM IMP MUN S TRANSMISS ONER		51 900,62	435 119,90
	14/12	TRF 0000366 DE CM IMPOSTO UNICO DE CIRCULA		8 814,63	443 934,53
	14/12	CM IMPOSTO MUNICIPAL SOBRE		153 788,16	597 722,69
23/12	23/12	TRF 367 P/ PT50004560104007292187036 MUNICIPIO DO ALANDROAL		-300 000,00	297 722,69
	23/12	COMISSAO DE TRF CRED SEPA+ GRANDE MONTANTE 367		-15,00	297 707,69
	23/12	TRF 368 P/ PT50078101129112000006386 FUNDO APOIO MUNICIPAL		-132 472,01	165 235,68
	23/12	COMISSAO DE TRF CRED SEPA+ GRANDE MONTANTE 368		-15,00	165 220,68
28/12	24/12	TRF 0000369 DE MEC DGESTAB ESCOLARES FUN		9 821,79	175 042,47
	24/12	TRF 0000370 DE MEC DGESTAB ESCOLARES FUN		2 220,92	177 263,39
	24/12	TRF 0000371 DE MEC DGESTAB ESCOLARES FUN		15 029,04	192 292,43
30/12	30/12	TRF 372 P/ PT50003500120000011843064 MUNICIPIO ALANDROAL		-180 000,00	12 292,43
	30/12	COMISSAO DE TRF CRED SEPA+ GRANDE MONTANTE 372		-15,00	12 277,43
	30/12	TAXA DE URGENCIA TRF CRED SEPA+ 372		-20,00	12 257,43
		SALDO ACTUAL CONTABILISTICO			12 257,43
		SALDO ACTUAL DISPONIVEL			12 257,43

O BPI informa V. Exa que em caso de ultrapassagem de crédito na sua conta à ordem, o BPI cobrará juros, contados dia a dia, de acordo com o Preçário em vigor.

NOVO BANCO

EXTRATO DE CONTA

Extrato nº 1/2021
Conta à Ordem nº 0001 8421 3962
NIB 0007.0000.00184213962.23
IBAN PT50 0007 0000 0018 4213 9622 3
End. SWIFT/BIC BESCPTPL
Data Extrato Atual 01/01/2021
Data Extrato Anterior 01/12/2020

MUNICIPIO DE ALANDROAL
PC REPUBLICA, SN
ALANDROAL
7250-116 ALANDROAL

MENSAGENS

Extrato Anual de Comissões: Durante o mês de janeiro o NOVO BANCO irá disponibilizar o Extrato de Comissões, onde encontrará o detalhe das comissões cobradas pelos serviços associados à sua conta de pagamentos e informações sobre juros cobrados ou auferidos, caso existam, durante o ano de 2020. O extrato de comissões será enviado da mesma forma e no mesmo suporte que hoje em dia recebe o seu extrato da conta à ordem.

Dever de informação – Comunicação à Central de Responsabilidades de Crédito:
De acordo com a legislação em vigor, o NOVO BANCO informa que o início do incumprimento de qualquer contrato de crédito é suscetível de gerar comunicações à Central de Responsabilidades de Crédito.

MOVIMENTOS DE CONTA

DEPOSITO A ORDEM CONTA NB NEGOCIOS - DO

Data	Data Valor	Origem	Descritivo	Débito	Crédito	Saldo (Euros)
01/12/20			SALDO ANTERIOR			2.912,93
14/12/20	14/12/20	COM	Manutenção Conta Nb Negocios - 15/11/2020 A 14/12/2020 MOV. 5655	6,50		2.906,43
14/12/20	14/12/20	FPR	Imposto Selo S/ Manutenção De Conta	0,26		2.906,17
			TOTAL	6,76	0,00	
			SALDO CONTABILÍSTICO			2.906,17
			SALDO DISPONÍVEL			2.906,17
			SALDO AUTORIZADO			2.906,17

EXTCPT10 NPSCI - ib24S / 09/02/2004 Processado por Computador DN - Digital Nbnet/NBnetwork

NOVO BANCO, S.A., com sede na Av. da Liberdade n.º 195, 1250-142 Lisboa, com o número único 513 204 016 de pessoa coletiva e de registo na Conservatória do Registo Comercial de Lisboa, com o capital social de €5.900.000.000,00

ID: 268575198,
Data de emissão: 12:12 14-06-2021

Consultar saldos e movimentos à ordem

Empresa MUNICIPIO ALANDROAL

Nº de identificação Fiscal 506772527

Dados da conta

Conta	0012000118430 - EUR - Conta Extracto
Saldo contabilístico	686.003,33 EUR
Saldo disponível	686.003,33 EUR

Dados da consulta

Período	Último mês
Intervalo de	31-12-2020 a 31-12-2020
Tipos de movimento	Todos

Data mov.	Data-valor	Descrição	Montante	Saldo contabilístico após movimento
31-12-2020	31-12-2020	TRF VODAFONE PORTUGAL	7,81	341.454,86
31-12-2020	31-12-2020	CMALANDRO OPF 3563	-26,70	341.447,05
31-12-2020	31-12-2020	CMALANDR OPF 3564	-184,50	341.473,75
31-12-2020	31-12-2020	CMALANDR OPF 3556	-6.662,81	341.658,25
31-12-2020	31-12-2020	CMALANDR OPF 3555	-487,80	348.321,06
31-12-2020	31-12-2020	TRF MARIA VIOLANTE JO	15,78	348.808,86
31-12-2020	31-12-2020	TRF MARIA VIOLANTE JO	67,45	348.793,08
31-12-2020	31-12-2020	TRF Caixadirecta EMP	6.018,46	348.725,63
31-12-2020	31-12-2020	CHEQUE CGD	-534,15	342.707,17
31-12-2020	31-12-2020	TRF EDP ENERGIAS DE P	75.384,13	343.241,32
31-12-2020	31-12-2020	CMALANDR OPF 3541	-119,19	267.857,19
31-12-2020	31-12-2020	DEBITO CHEQUE	-127,54	267.976,38
31-12-2020	31-12-2020	CMALANDR OPF3452	-6.051,60	268.103,92
31-12-2020	31-12-2020	CMALANDR OPF 3459	-7.872,00	274.155,52
31-12-2020	31-12-2020	CMALANDR OPF3450	-341,57	282.027,52
31-12-2020	31-12-2020	CMALANDR OPF 3501	-588,72	282.369,09
31-12-2020	31-12-2020	CMALANDR OPF3451	-64,56	282.957,81
31-12-2020	31-12-2020	CMALANDR OPF3457	-97,77	283.022,37
31-12-2020	31-12-2020	CMALANDR OPF3455	-442,06	283.120,14
31-12-2020	31-12-2020	CMALANDR OPF 3504	-256,63	283.562,20
31-12-2020	31-12-2020	CMALANDR OPF 3505	-807,87	283.818,83
31-12-2020	31-12-2020	CMALANDR OPF3497	-7.628,74	284.626,70
31-12-2020	31-12-2020	CMALANDR OPF 3416	-578,58	292.255,44
31-12-2020	31-12-2020	CMALANDR OPF3500	-9.643,20	292.834,02
31-12-2020	31-12-2020	CMALANDR OPF 3447	-2.744,00	302.477,22
31-12-2020	31-12-2020	CMALANDR OPF3420	-945,00	305.221,22
31-12-2020	31-12-2020	CMALANDR OPF 3458	-7.526,79	306.166,22

Data mov.	Data-valor	Descrição	Montante	Saldo contabilístico após movimento
31-12-2020	31-12-2020	CMALANDR OPF3445	-510,45	313.693,01
31-12-2020	31-12-2020	CMALANDR OPF 3441	-550,40	314.203,46
31-12-2020	31-12-2020	CMALANDR OPF3438	-137,91	314.753,86
31-12-2020	31-12-2020	CMALANDR OPF 3444	-860,75	314.891,77
31-12-2020	31-12-2020	CMALANDR OPF3385	-2.956,25	315.752,52
31-12-2020	31-12-2020	CMALANDR OPF 3439	-799,80	318.708,77
31-12-2020	31-12-2020	CMALANDR OPF 3435	-769,08	319.508,57
31-12-2020	31-12-2020	CMALANDR OPF 3437	-900,00	320.277,65
31-12-2020	31-12-2020	CMALANDR OPF 3436	-1.062,72	321.177,65
31-12-2020	31-12-2020	CMALANDR OPF 3427	-240,00	322.240,37
31-12-2020	31-12-2020	CMALANDR OPF 3428	-210,00	322.480,37
31-12-2020	31-12-2020	CMALANDR OPF 3426	-3.065,91	322.690,37
31-12-2020	31-12-2020	CMALANDR OPF 3425	-2.952,00	325.756,28
31-12-2020	31-12-2020	CMALANDR OPF3394	-2.380,42	328.708,28
31-12-2020	31-12-2020	CMALANDR OPF 3397	-341,57	331.088,70
31-12-2020	31-12-2020	CMALANDR OPF 3415	-2.639,82	331.430,27
31-12-2020	31-12-2020	CMALANDR OPF 3419	-2.180,15	334.070,09
31-12-2020	31-12-2020	CMALANDR OPF3398	-341,56	336.250,24
31-12-2020	31-12-2020	CMALANDR OPF 3411	-1.906,50	336.591,80
31-12-2020	31-12-2020	MALANDR OPF 3412	-267,72	338.498,30
31-12-2020	31-12-2020	CMALANDR OPF 3413	-1.751,12	338.766,02
31-12-2020	31-12-2020	CMALANDR OPF 3410	-123,00	340.517,14
31-12-2020	31-12-2020	CMALANDR OPF 3408	-283,08	340.640,14
31-12-2020	31-12-2020	CMALANDR OPF3390	-7.470,96	340.923,22
31-12-2020	31-12-2020	CMALANDR OPF 3407	-3.013,50	348.394,18
31-12-2020	31-12-2020	CMALANDR OPF 3242	-181,31	351.407,68
31-12-2020	31-12-2020	CMALANDR OPF3392	-341,56	351.588,99
31-12-2020	31-12-2020	TRF NOS COMUNICACOES	14,09	351.930,55
31-12-2020	31-12-2020	TRF ADMIN REG SAUDE A	74,21	351.916,46

Caso necessite de obter alguma informação adicional,contacte o Serviço Caixadirecta Empresas pelo telefone 707 24 24 77 (das 8:00 às 22:00h / todos os dias do ano).

Caixadirecta Empresas

Caixa. Para todos e para cada um.

OE00416/03 EM000716

Millennium bcp

17/03/31 CONTA: 45271029954 NIB:003300004527102995405

MUNICIPIO ALANDROAL
PC REPUBLICA

7250 - 116 ALANDROAL

CM Alandroal
REGISTO DE ENTRADA
11 ABR 2017
NIPG 4959/17 Func.º

EXTRATO COMBINADO

N. 2017/001

MOEDA BASE:EURO

IBAN: PT50 0033 0000 4527 1029 9540 5

BIC/SWIFT: BCOMPTPL

RESUMO DO EXTRATO

	SALDOS CREDORES	SALDOS DEVEDORES
DEPOSITOS A ORDEM	0.00	

NOS TERMOS DA LEGISLACAO EM VIGOR CONFIRMAMOS QUE OS DEPOSITOS CONTRATADOS SAO GARANTIDOS PELO FUND DE GARANTIA DE DEPOSITOS NOS TERMOS CONSTANTES DO FORMULARIO DE INFORMACAO DO DEPOSITANTE (FID DISPONIBILIZADO ANUALMENTE A TODOS OS DEPOSITANTES E PERMANENTEMENTE ACESSIVEL PARA CONSULTA E QUALQUER SUCURSAL E EM WWW.MILLENNIUMBCP.PT

NOS TERMOS DA LEGISLACAO EM VIGOR, HA ENTIDADES E/OU DEPOSITOS QUE ESTAO EXCLUIDOS DA GARANTIA D REEMBOLSO DE DEPOSITOS, SENDO ESSES DEPOSITANTES INFORMADOS INDIVIDUALMENTE DA EXCLUSAO NO MOMENT DA CELEBRACAO DO CONTRATO DE ABERTURA DE CONTA OU NO MOMENTO EM QUE O BANCO TOME CONHECIMENTO DA SITUACOES QUE MOTIVARAM ESSA EXCLUSAO.

PODERA OBTER MAIS INFORMACOES EM WWW.FGD.PT.

DEPOSITO A ORDEM N. 45271029954 MOEDA: EUR

SALDO MEDIO SEMESTRAL/DESDE A ABERTURA DA CONTA 7.36

EXTRATO DE 2017/01/02 A 2017/03/31

DATA LANC.	DATA VALOR	DESCRITIVO	DEBITO	CREDITO	SALDO
		SALDO INICIAL			6.95
2.28	3.01	COM. MANUTENCAO PARCIAL DE CONTA 4T2016 NOV-1037	6.95	23.03.2017	0.00
		SALDO FINAL			0.00
		SALDO DISPONIVEL			0.00

MENSAGENS

TRANSFERENCIAS POR LOTES: RECORDAMOS QUE, A PARTIR DE 1 DE ABRIL, A CONVERSAO DE FICHEIROS PS2 EM FICHEIROS NO FORMATO ISO 20022 XML, ESTA SUJEITA A UMA COMISSAO DE 2,50 EUROS (ACRESCE IVA), APLICAVEL SOBRE CADA FICHEIRO CONVERTIDO.

Não existiram movimentos em Dezembro

www.millenniumbcp.pt
707 50 24 24
Atendimento Personalizado 24h

GESTOR DE CLIENTE :RICARDO RASGA
AV. DINIS DE MIRANDA 103 QTA TAPADA TEL: 266 00 95 40